

中華民國
標準度政檢驗業務統計年報

民國 112 年 第 73 輯

Republic of China

**The Statistical Abstract of Standards,
Metrology and Inspection**

2023 Volume 73

經濟部標準檢驗局編印

中華民國 113 年 3 月 出版

Bureau of Standards , Metrology and Inspection
Ministry of Economic Affairs
(BSMI,MOEA)

March, 2024

編輯說明

- 一、自 88 年 1 月 26 日起，原經濟部商品檢驗局改制為「經濟部標準檢驗局」；本年報以本局及所屬重要公務統計資料為主，含括標準、度量衡、商品檢驗、驗證等相關業務；並於附錄內詳列商品檢驗之資料，以供本局同仁、有關機關及學術研究單位應用參考。
- 二、本年報所列資料以民國 112 年為主，並儘量追溯歷年資料，至若以前年度版本與本年本版有所出入者，以本年報所列數字為準。
- 三、本年報所列資料期間定義如下：
 - 「年」係指日曆年—即 1 月 1 日起至 12 月 31 日止。
 - 「年底」係指該年 12 月 31 日。
 - 「年度」係指會計年度—係指 1 月 1 日起至 12 月 31 日止，以該年之中華民國紀元年次為其年度名稱。
- 四、本年報之度量單位與國別名稱代號，均詳列於附錄三中。財務收支報表貨幣單位為新臺幣千元，表內數字位數太大者，其單位均儘量提高，尾數四捨五入，故部分總數與細項資料或有未吻合情形。
- 五、統計表所用符號代表意義如下：
 - 「--」代表數值無意義。
 - 「…」代表數值尚未發布。
 - 「-」代表無數值或數值無統計。
 - 「0」代表數值不及半單位。
 - 「®」代表修正數。
- 六、各項資料之相關說明及資料來源，均分別於統計表下端註明。

Introductory Notes

1. The original “Bureau of Commodity Inspection and Quarantine” has been incorporated and merged into the “Bureau of Standards, Metrology and Inspection (BSMI)” since Jan. 26, 1999. This abstract chronicles the critical statistics data provided by each division including standards, metrology, commodity inspection and certification. Moreover, the appendix lists the data of the commodity inspection for reference.
2. The data before 2023, in this statistical report, shows the main achievements of BSMI. The data before 2022, in this latest version, has been revised if necessary.
3. The “year” means the calendar year from 1/1 to 12/31. The “end of the year” means the last day of December. The fiscal years represent 1/1 to 12/31.
4. Appendix 3 includes Units of measurement and Country Code. Numbers used have been rounded off and might be slightly different from the original numbers.
5. The following symbols represent:
 - “--” : Meaningless.
 - “...” : Not yet published.
 - “ - ” : Zero or not available.
 - “0” : Less than a half unit.
 - “®” : Revised figure.
6. The data resources and explanations are noted at the bottom of the statistical tables.

目 次

Contents

	頁次		Page
壹、提要分析		I. Abstract of Analysis	
一、標準.....	5	A. Standards.....	5
二、度量衡.....	7	B. Metrology.....	7
三、商品檢驗及驗證.....	19	C. Commodity Inspection and Certification.....	19
四、行政服務.....	24	D. Administration Services.....	24
五、財務收支.....	26	E. Finance.....	26
六、行政組織.....	27	F. Political Organization.....	27
貳、統計表		II. Statistical Tables	
一、標準		A. Standards	
1. 國家標準公布.....	36	1. The Promulgation of National Standards.....	36
2. 國家標準制定.....	38	2. The Establishment of National Standards.....	38
3. 國家標準制定—按標準類別.....	40	3. The Establishment of National Standards — by Category.....	40
4. 累計國家標準制定—按標準類別.....	44	4. The Accumulated Establishment of National Standards— by Category.....	44
5. 國家標準修訂—按標準類別.....	48	5. The Amendment of National Standards — by Category.....	48
6. 累計國家標準修訂—按標準類別.....	52	6. The Accumulated Amendment of National Standards— by Category.....	52
7. 國家標準廢止—按標準類別.....	56	7. The Revocation of National Standards — by Category.....	56
8. 累計國家標準廢止—按標準類別.....	60	8. The Accumulated Revocation of National Standards — by Category.....	60
9. 正字標記推行及管理.....	64	9. The Application and Management of CNS Mark.....	64
10. 正字標記工廠—按產品類別.....	66	10. The CNS Mark Registered Manufacturers — by Product Type.....	66
11. 使用正字標記之產品—按產品類別.....	70	11. The CNS Mark Product — by Product Type.....	70
二、度量衡		B. Metrology	
12. 度量衡業營業許可.....	77	12. Business Operation of Licensing of Measuring Instrument Enterprise.....	77
13. 度政檢校績效—按項目別.....	78	13. Verification, Inspection and Calibration of Metrology — by Item.....	78
14. 度政檢校績效—按單位別.....	80	14. Verification, Inspection and Calibration of Metrology — by Branch.....	80
15. 國家度量衡標準一級校正.....	82	15. The 1st Grade Calibration for the National Measurement Standards.....	82
16. 度量衡器型式認證認可.....	83	16. Type Approval of Measuring Instruments.....	83
三、商品檢驗及驗證		C. Commodity Inspection and Certification	
17. 商品檢驗業務—按檢驗類別.....	86	17. The Commodity Inspection — by Inspection Type.....	86
18. 商品檢驗業務—按分局別.....	88	18. The Commodity Inspection — by Branch.....	88
19. 商品檢驗業務—按品目別.....	90	19. The Commodity Inspection — by Product.....	90
20. 進口商品檢驗業務—按主要國家別.....	100	20. The Inspection of Import Product — by Country.....	100
21. 商品驗證登錄推行績效—廠商家數.....	110	21. The Registration of Product Certification—Factory....	110

	頁次		Page
22. 商品驗證登錄推行績效—產品型式數.....	112	22. The Registration of Product Certification—Product....	112
23. 外銷食品加工廠危害分析重要管制點系統驗證....	114	23. The Hazard Analysis Critical Control Point Plan for the Export Fishery Product.....	114
24. 檢驗技術服務—按項目別.....	116	24. The Inspection Technology Service — by Item.....	116
25. 檢驗技術服務—按分局別.....	118	25. The Inspection Technology Service — by Branch.....	118
四、 行政服務		D. Administration Services	
26. 標準資料服務.....	122	26. The Service of Standards Information.....	122
27. 檢驗行政服務.....	124	27. The Service of Inspection Administration.....	124
五、 財務收支		E. Finance	
28. 歲入預決算—按經費門.....	128	28. The Budget and Final Accounts of Annual Revenue — by Current and Capital Accountt.....	128
29. 歲出預決算—按經費門.....	130	29. The Budget and Final Accounts of Annual Expenditure — by Current and Capital Account.....	130
30. 歲入預算執行情形.....	132	30. The Budget Implementation of Annual Revenue.....	132
31. 歲出預算執行情形.....	134	31. The Budget Implementation of Annual Expenditure....	134
32. 歲入預決算—按來源別.....	136	32. The Budget and Final Accounts of Annual Revenue — by Source.....	136
33. 歲出預決算—按用途別.....	138	33. The Budget and Final Accounts of Annual Expenditure — by Functions	138
34. 歲入預決算—按分局別.....	140	34. The Budget and Final Accounts of Annual Revenue — by Branch	140
35. 歲出預決算—按分局別.....	142	35. The Budget and Final Accounts of Annual Expenditure — by Branch	142
六、 行政組織		F. Political Organization	
36. 機關現有員額.....	146	36. The Number of Existing Employees.....	146
37. 現任編制內職員數—按職級別.....	148	37. The No. of Existing Employees — by Rank.....	148
38. 現任編制內職員數—按年資別.....	150	38. The No. of Existing Employees — by Service Year....	150
39. 現任編制內職員數—按年齡別.....	152	39. The No. of Existing Employees — by Age.....	152
40. 現任編制內職員數—按教育程度別.....	154	40. The No. of Existing Employees — by Education Attainment.....	154
41. 現任編制內職員數—按考試類別.....	156	41. The No. of Existing Employees — by Examination Type.....	156
42. 現任編制內職員數—按性別.....	158	42. The No. of Existing Employees — by Sex/Gender.....	158
附錄		Appendix	
附錄一. 進口商品檢驗業務統計表.....	161	Appendix 1. The Statistics Table of the Import Commodity Inspection.....	161
附錄二. 國內市場商品出廠檢驗業務統計表.....	257	Appendix 2. The Statistics Table of Outgoing Inspection on Domestically Manufactured Commodities.....	257
附錄三. 度量單位及國別名稱代號.....	265	Appendix 3. Units of measurement and Country Code.....	265

壹、提要分析

I. Abstract of Analysis

一、標準

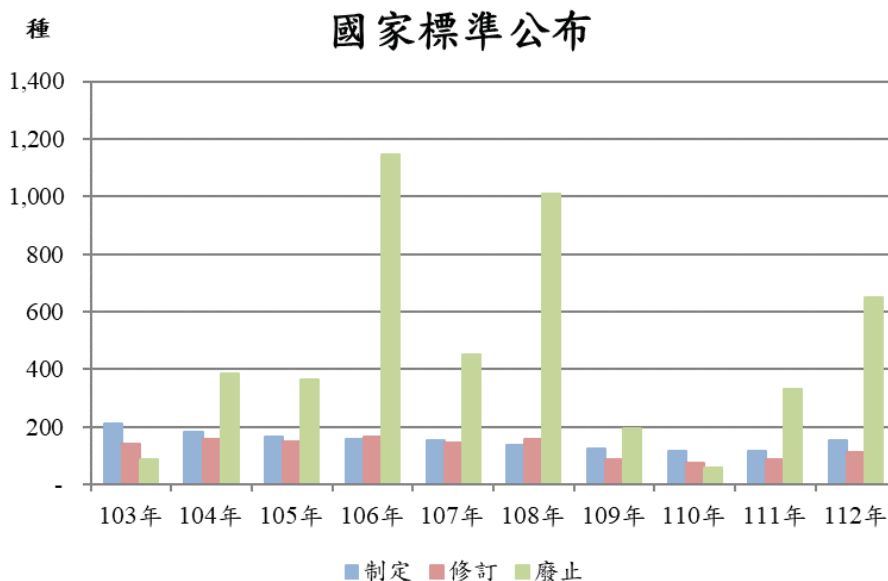
(一) 國家標準

迄至本年底止，實際現行之國家標準數為11,494種，累計制定18,824種、修訂14,735種、廢止7,330種，其中全年共制定國家標準152種（年增29.91%），修訂112種（年增27.27%），廢止648種（年增96.36%）；若以近10年趨勢觀看，每年國家標準制定數及修訂數較為穩定，變動不大，而廢止數106年及108年偏高，近兩年廢止數亦有明顯增加現象。

國家標準公布

單位：種

項目 \ 年別		111年	112年	增減(%)
現有實際數		11,990	11,494	-4.14
制定		117	152	29.91
	累計	18,672	18,824	
修訂		88	112	27.27
	累計	14,623	14,735	
廢止		330	648	96.36
	累計	6,682	7,330	



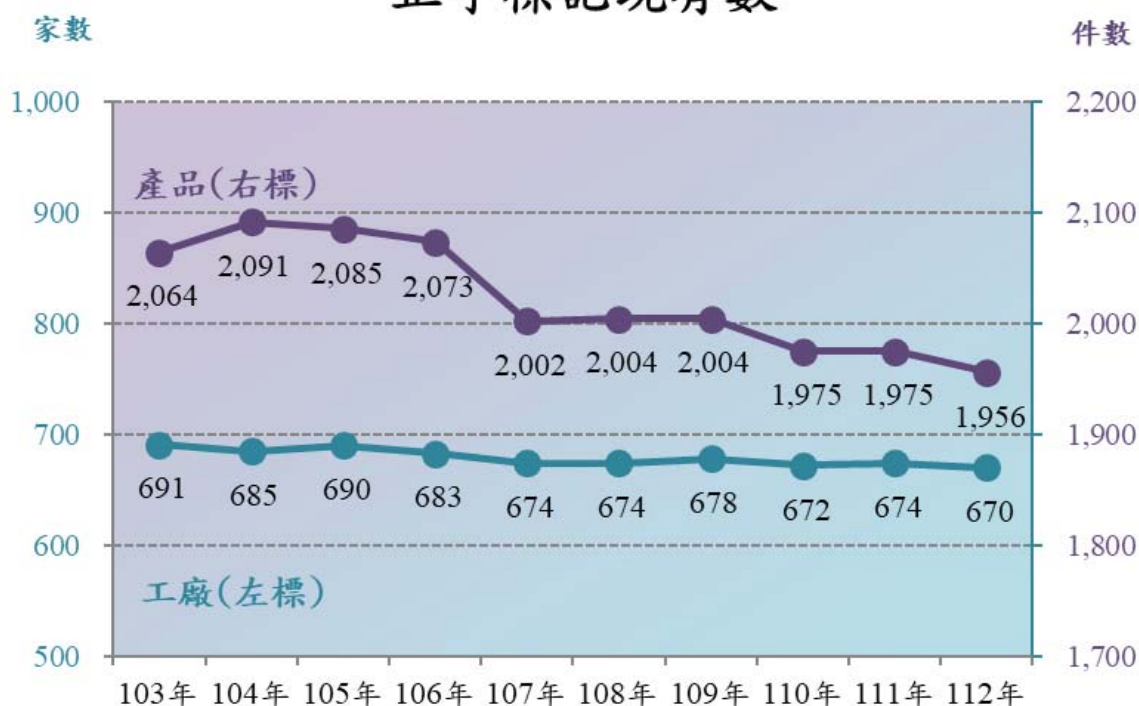
(二) 正字標記

迄至本年底止，臺灣地區之正字標記計有工廠670家（年減0.59%）、產品1,956件（年減0.96%），其中全年核准22家工廠（年減12.00%）、33件產品（持平），執行工廠查核601家（年增3.26%）、產品抽驗1,007件（年減11.12%）；若以近10年走勢觀看，擁有正字標記之工廠家數近5年較為穩定，變動不大，而正字標記產品自104年後即呈現下降走勢，其中以106年至107年下降比例最高（減幅達3.42%）。

正字標記管理

項目		年別		
		111年	112年	增減(%)
工廠(家)	現有數	674	670	-0.59
	核准數	25	22	-12.00
產品(件)	現有數	1,975	1,956	-0.96
	核准數	33	33	-
工廠查核(家)		582	601	3.26
產品抽驗(件)		1,133	1,007	-11.12

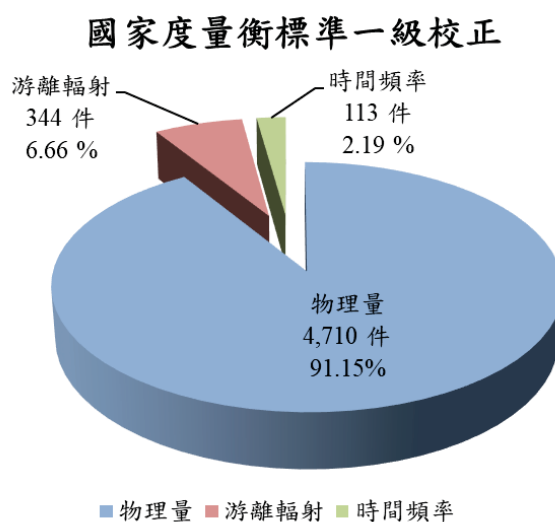
正字標記現有數



二、度量衡

(一) 建立及維持國家度量衡標準

目前國家度量衡標準一級校正服務有物理量、游離輻射、時間頻率3種，分別由工業技術研究院、國家原子能科技研究院（原行政院原子能委員會核能研究所）、中華電信研究院執行；本年執行件數合計為5,167件，較上年減少125件（年減2.36%），其中物理量4,710件為大宗（占91.15%，年減2.63%），其次為游離輻射344件（占6.66%，持平）、時間頻率113件（占2.19%，年增1.80%）。



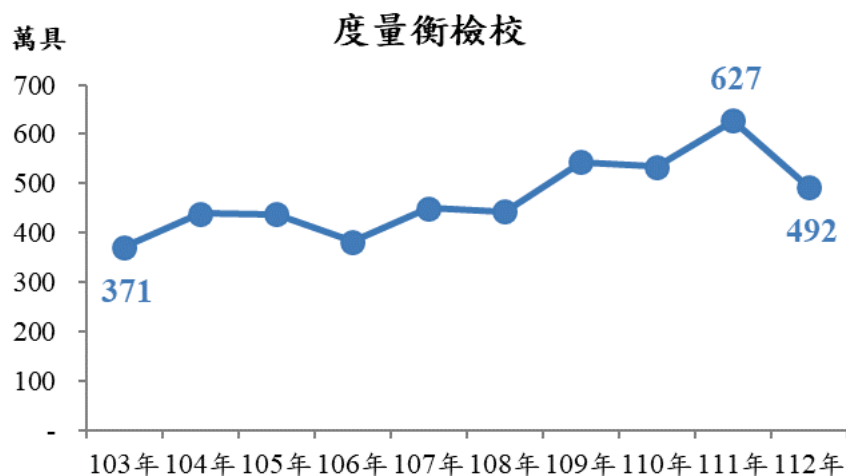
國家度量衡標準一級校正

單位：件

執行單位 \ 項目		年別			
		111年	112年	增減	增減(%)
合計		5,292	5,167	-125	-2.36
工業技術 研究院	物理量	4,837	4,710	-127	-2.63
	占比(%)	91.40	91.15		
國家原子能 科技研究院	游離輻射	344	344	-	-
	占比(%)	6.50	6.66		
中華電信 研究院	時間頻率	111	113	2	1.80
	占比(%)	2.10	2.19		

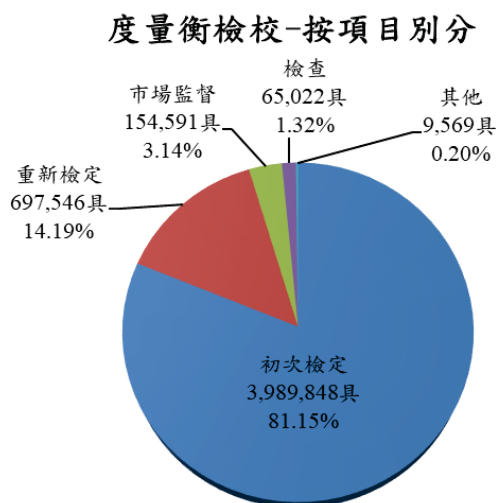
(二) 度量衡器檢定、檢查

本年共執行度量衡檢校工作4,916,576具，較上年減少1,355,839具（年減21.62%），以10年走勢觀看，103年至111年業務量呈現上升走勢（增幅68.92%），惟111年至本年業務量有明顯下降現象（減幅達21.62%）。

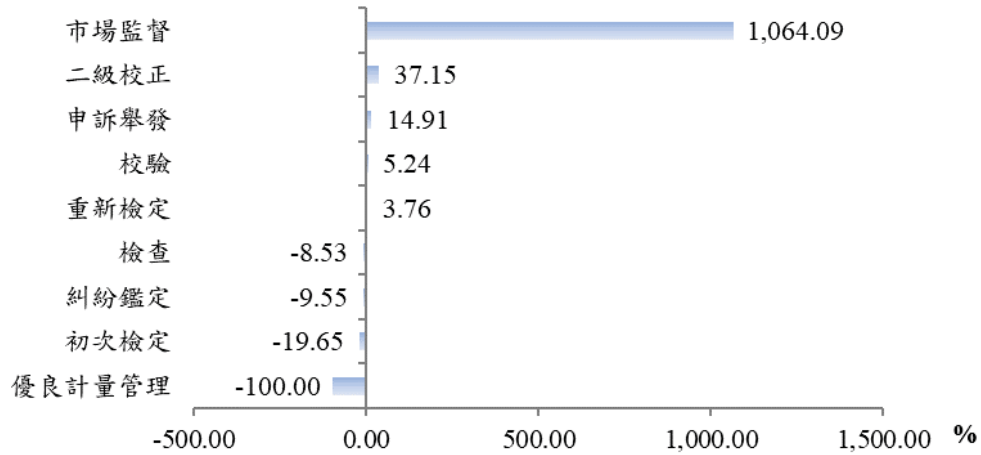


1. 度量衡檢校 - 按項目別分

就本年項目別業務量排序，初次檢定居首計3,989,848具（占81.15%），其次重新檢定697,546具（占14.19%），再次市場監督154,591具（占3.14%），其餘依序為檢查65,022具（占1.32%）、其他9,569具（占0.20%）。若業務量與上年增減幅度比較，市場監督增加141,311具居首（年增1,064.09%），其次二級校正增加214具（年增37.15%），再次申訴舉發增加17具（年增14.91%），其餘依序為校驗增加388具（年增5.24%）、重新檢定增加25,248具（年增3.76%）、檢查減少6,061具（年減8.53%）、糾紛鑑定減少91具（年減9.55%）、初次檢定減少975,504具（年減19.65%），另「優良計量管理」統計項目自本年起刪除；整體而言，本年市場監督業務量有較大幅度增加現象，惟初次檢定仍為最大宗。



度量衡檢校增減%-按項目別分



度量衡檢校-按項目別分

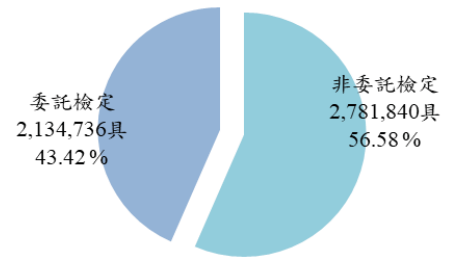
單位：具

項目	年別	111年			112年		增減	增減(%)
		111年	112年	增減	增減(%)			
合計		6,272,415	4,916,576	-1,355,839	-21.62			
初次檢定		4,965,352	3,989,848	-975,504	-19.65			
	占比(%)	79.16	81.15					
重新檢定		672,298	697,546	25,248	3.76			
	占比(%)	10.72	14.19					
檢查		71,083	65,022	-6,061	-8.53			
	占比(%)	1.13	1.32					
二級校正		576	790	214	37.15			
	占比(%)	0.01	0.02					
校驗		7,398	7,786	388	5.24			
	占比(%)	0.12	0.16					
糾紛鑑定		953	862	-91	-9.55			
	占比(%)	0.02	0.02					
申訴舉發		114	131	17	14.91			
	占比(%)	0.00	0.00					
市場監督		13,280	154,591	141,311	1,064.09			
	占比(%)	0.21	3.14					
優良計量管理		541,361	...	-541,361	-100.00			
	占比(%)	8.63	--					

2. 度量衡檢校 - 按執行單位分

若以執行單位觀察，可區分為非委託檢定及委託檢定，本年非委託檢定計2,781,840具（占56.58%，年減34.59%），委託檢定計2,134,736具（占43.42%，年增5.72%），主要業務量仍集中於非委託檢定。

按執行單位別分



度量衡檢校 - 按執行單位分

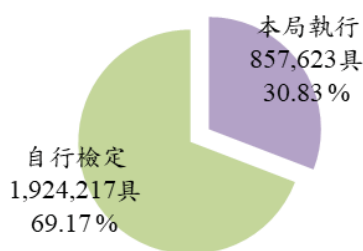
單位：具

執行單位	年別		增減	增減(%)
	111年	112年		
合計	6,272,415	4,916,576	-1,355,839	-21.62
非委託檢定	4,253,248	2,781,840	-1,471,408	-34.59
占比(%)	67.81	56.58		
委託檢定	2,019,167	2,134,736	115,569	5.72
占比(%)	32.19	43.42		

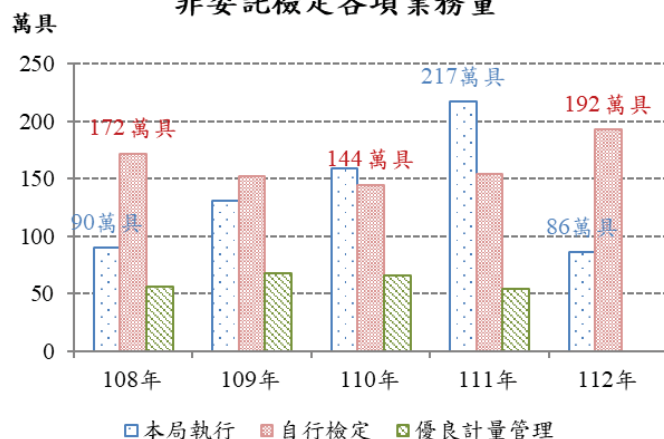
(1) 非委託檢定

非委託檢定包含本局執行及自行檢定（其中「優良計量管理」統計項目自本年起刪除），以本年業務量排序，自行檢定居首計1,924,217具（占69.17%，年增24.94%），其次本局執行857,623具（占30.83%，年減60.51%）。值得注意的是，在近5年統計中，108年至111年本局執行業務量逐年增加，惟111年至本年本局執行業務量有明顯下降現象（減幅達60.51%），係因體溫計檢定量減少所致；另自行檢定部分，除110年略低外（1,444,755具），其餘年度均逾150萬具。

非委託檢定



非委託檢定各項業務量



度量衡檢校 - 非委託檢定

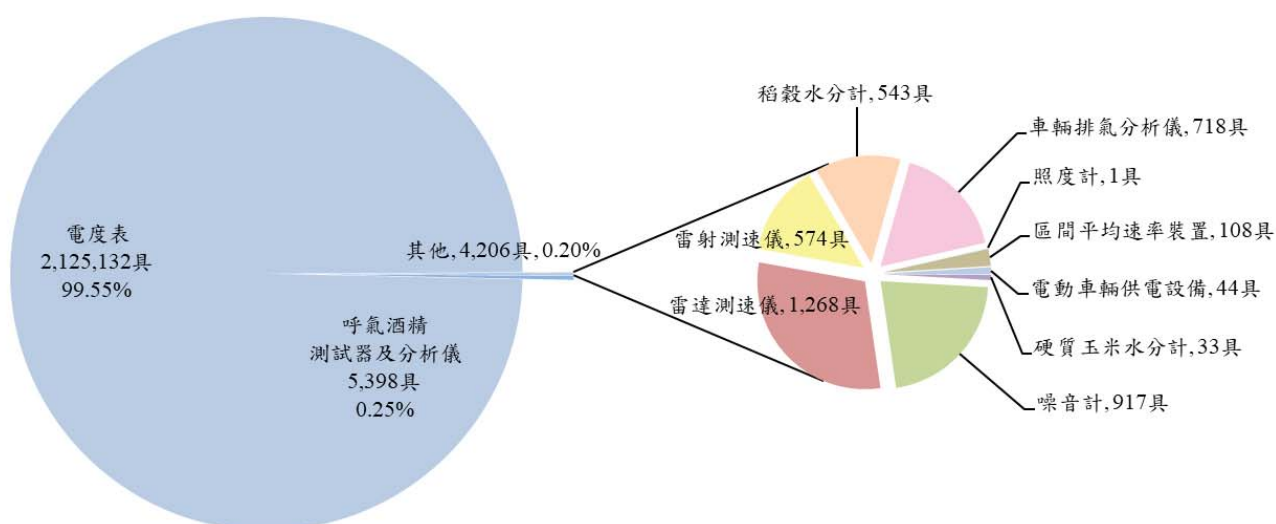
單位：具

項目		年別		增減	增減(%)	
		111年	112年			
非委託檢定	小計	4,253,248	2,781,840	-1,471,408	-34.59	
	本局執行		2,171,725	857,623	-1,314,102	-60.51
		占比(%)	51.06	30.83		
	自行檢定		1,540,162	1,924,217	384,055	24.94
		占比(%)	36.21	69.17		
	優良計量管理		541,361	...	-541,361	-100.00
占比(%)		12.73	--			

(2)委託檢定

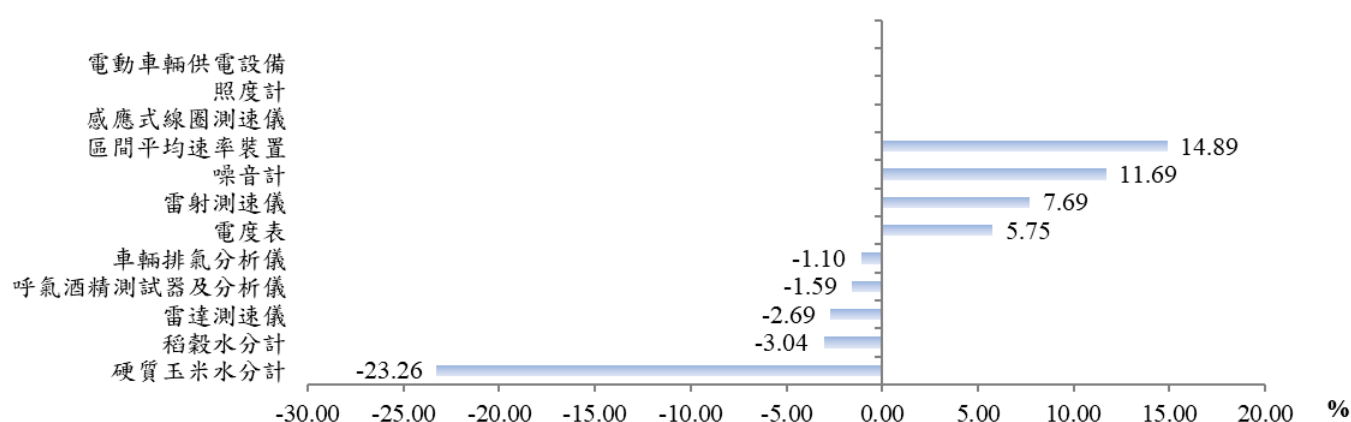
本年新增「電動車輛供電設備」檢定項目，依委託檢定業務量排序，電度表居首計2,125,132具（占99.55%），其次呼氣酒精測試器及分析儀5,398具（占0.25%），再次雷達測速儀1,268具（占0.06%）。

委託檢定



若委託檢定業務量與上年增減幅度比較，區間平均速率裝置增加14具居首（年增14.89%），其次噪音計增加96具（年增11.69%），再次雷射測速儀增加41具（年增7.69%），其餘依序為電度表增加115,530具（年增5.75%）、車輛排氣分析儀減少8具（年減1.10%）、呼氣酒精測試器及分析儀減少87具（年減1.59%）、雷達測速儀減少35具（年減2.69%）、稻穀水分計減少17具（年減3.04%）、硬質玉米水分計減少10具（年減23.26%）。

委託檢定增減%



度量衡檢校 - 委託檢定

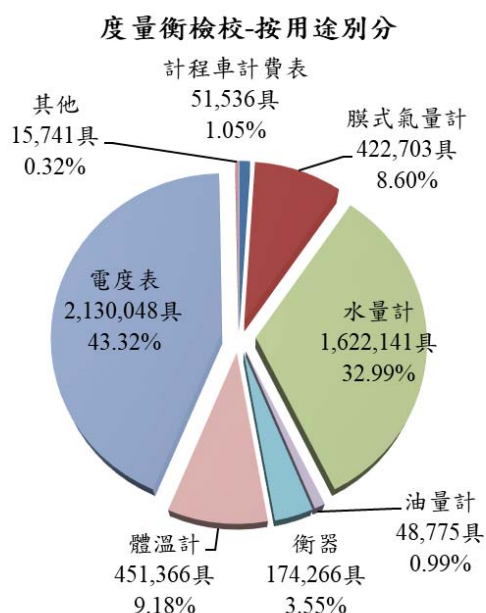
單位：具

項目		年別		增減	增減(%)
		111年	112年		
委託檢定	小計	2,019,167	2,134,736	115,569	5.72
	硬質玉米	43	33	-10	-23.26
	水分計	0.00	0.00		
	占比(%)				
	噪音計	821	917	96	11.69
	占比(%)	0.04	0.04		
	雷達測速儀	1,303	1,268	-35	-2.69
	占比(%)	0.06	0.06		
	雷射測速儀	533	574	41	7.69
	占比(%)	0.03	0.03		
	感應式線圈測速儀	-	-	-	--
	占比(%)	-	-		
	呼氣酒精測試器及分析儀	5,485	5,398	-87	-1.59
	占比(%)	0.27	0.25		
	稻穀水分計	560	543	-17	-3.04
	占比(%)	0.03	0.03		
車輛排氣分析儀	726	718	-8	-1.10	
占比(%)	0.04	0.03			
照度計	-	1	1	--	
占比(%)	-	0.00			
區間平均速率裝置	94	108	14	14.89	
占比(%)	0.00	0.01			
電動車輛供電設備	...	44	44	--	
占比(%)	--	0.00			
電度表	2,009,602	2,125,132	115,530	5.75	
占比(%)	99.53	99.55			

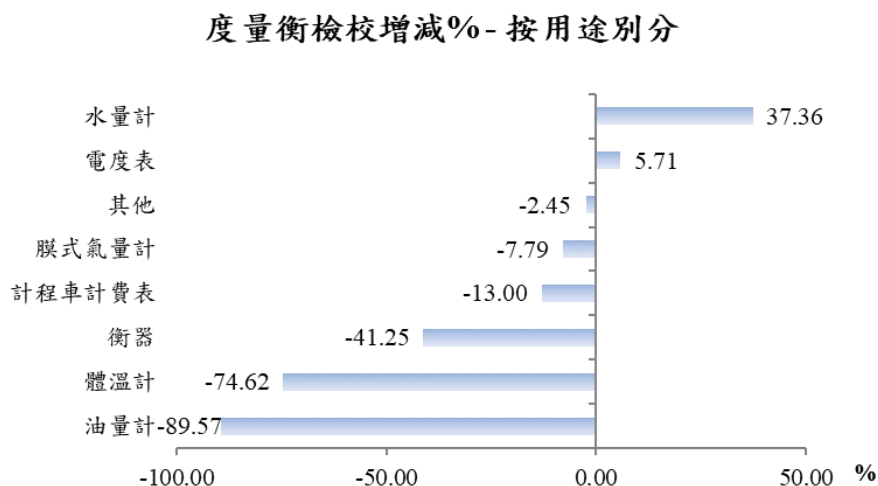
3. 度量衡檢校 - 按用途別分

目前法定應經檢定之度量衡器種類有計程車計費表、量桶、量槽、膜式氣量計、液化石油氣流量計、水量計、油量計、非自動衡器、地秤、非連續累計自動衡器、重力式自動裝料衡器、體溫計、非侵入式機械血壓計、硬質玉米水分計、噪音計、雷達測速儀、雷射測速儀、感應式線圈測速儀、呼氣酒精測試器及分析儀、稻穀水分計、車輛排氣分析儀、照度計、區間平均速率裝置、氣油比檢測

儀、電動車輛供電設備、電度表等，若按用途別業務量排序，電度表居首計2,130,048具（占43.32%），其次水量計1,622,141具（占32.99%），再次體溫計451,366具（占9.18%），其餘依序為膜式氣量計422,703具（占8.60%）、衡器174,266具（占3.55%）、計程車計費表51,536具（占1.05%）、油量計48,775具（占0.99%）。



若用途別業務量與上年增減幅度比較，水量計增加441,238具居首（年增37.36%），其次電度表增加115,034具（年增5.71%），其餘皆為負成長，膜式氣量計減少35,726具（年減7.79%）、計程車計費表減少7,701具（年減13.00%）、衡器減少122,350具（年減41.25%）、體溫計減少1,327,216具（年減74.62%）、油量計減少418,723具（年減89.57%）、其他項目減少395具（年減2.45%）。



度量衡檢校 - 按用途別分

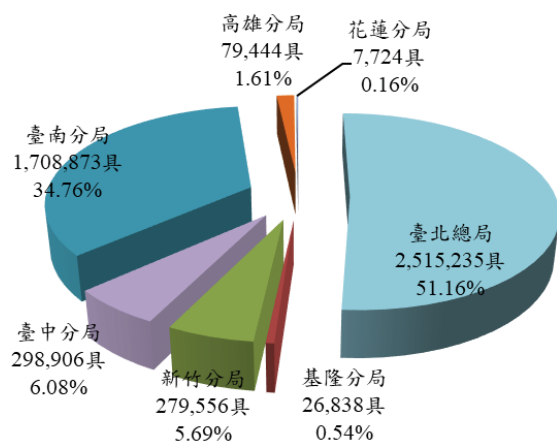
單位：具

項目	年別		增減	增減(%)
	111年	112年		
合計	6,272,415	4,916,576	-1,355,839	-21.62
計程車計費表	59,237	51,536	-7,701	-13.00
膜式氣量計	458,429	422,703	-35,726	-7.79
水量計	1,180,903	1,622,141	441,238	37.36
油量計	467,498	48,775	-418,723	-89.57
衡器	296,616	174,266	-122,350	-41.25
體溫計	1,778,582	451,366	-1,327,216	-74.62
電度表	2,015,014	2,130,048	115,034	5.71
其他	16,136	15,741	-395	-2.45

4. 度量衡檢校 - 按分局別分

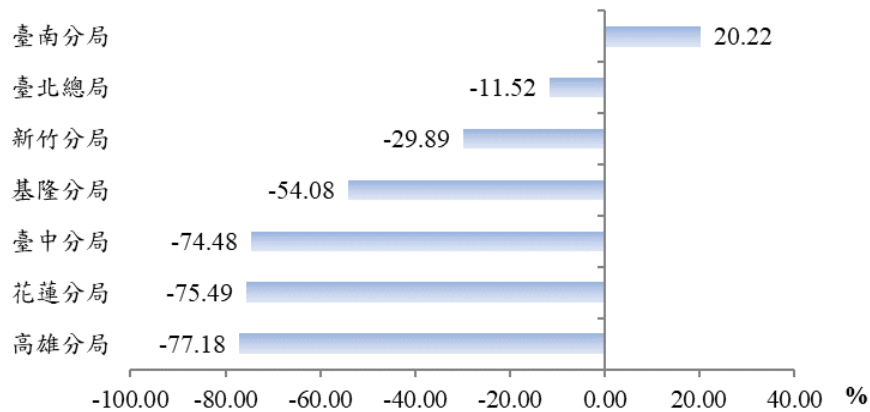
若以本年分局別業務量排序，臺北總局居首計2,515,235具（占51.16%），其次臺南分局1,708,873具（占34.76%），再次臺中分局298,906具（占6.08%），其餘依序為新竹分局279,556具（占5.69%）、高雄分局79,444具（占1.61%）、基隆分局26,838具（占0.54%）及花蓮分局7,724具（占0.16%）。

度量衡檢校 - 按分局別分



若分局別業務量與上年增減幅度比較，臺南分局增加287,447具（年增20.22%），其餘皆為負成長，依序為臺北總局減少327,634具（年減11.52%）、新竹分局減少119,211具（年減29.89%）、基隆分局減少31,604具（年減54.08%）、臺中分局減少872,305具（年減74.48%）、花蓮分局減少23,788具（年減75.49%）、高雄分局減少268,744具（年減77.18%）。

度量衡檢校增減%-按分局別分



度量衡檢校-按分局別分

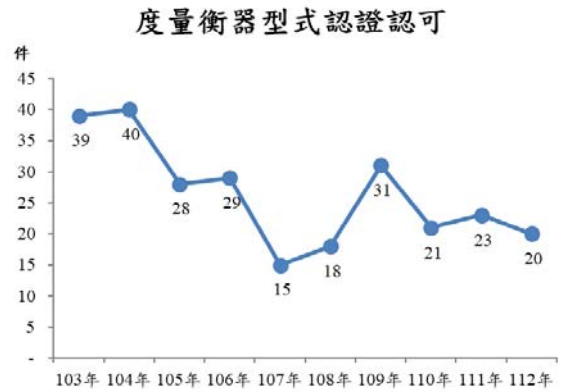
單位：具

分局別	年別	111年			112年		增減	增減(%)
		111年	112年	增減	增減(%)			
合計		6,272,415	4,916,576	-1,355,839	-21.62			
臺北總局		2,842,869	2,515,235	-327,634	-11.52			
	占比(%)	45.33	51.16					
基隆分局		58,442	26,838	-31,604	-54.08			
	占比(%)	0.93	0.54					
新竹分局		398,767	279,556	-119,211	-29.89			
	占比(%)	6.36	5.69					
臺中分局		1,171,211	298,906	-872,305	-74.48			
	占比(%)	18.67	6.08					
臺南分局		1,421,426	1,708,873	287,447	20.22			
	占比(%)	22.66	34.76					
高雄分局		348,188	79,444	-268,744	-77.18			
	占比(%)	5.55	1.61					
花蓮分局		31,512	7,724	-23,788	-75.49			
	占比(%)	0.50	0.16					

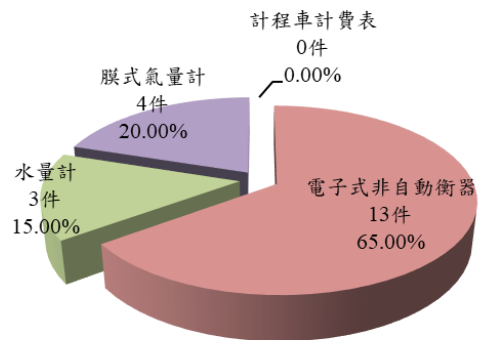
(三) 度量衡器型式認證認可

目前經濟部公告應予型式認證認可之度量衡器有計程車計費表、電子式非自動衡器、水量計及膜式氣量計4種；本年認證合格數共20件，較上年減少3件（年減13.04%）。

若以本年度量衡器型式認證認可件數大小排序，電子式非自動衡器居首計13件（占65.00%），其次為膜式氣量計4件（占20.00%），其餘依序為水量計3件（占15.00%）、計程車計費表0件（占0.00%）；若各項目與上年增減幅度比較，依序為電子式非自動衡器增加2件（年增18.18%）、水量計減少5件（年減62.50%）、膜式氣量計持平、計程車計費表則與上年相同皆為0件。



度量衡器型式認證認可-依項目別分



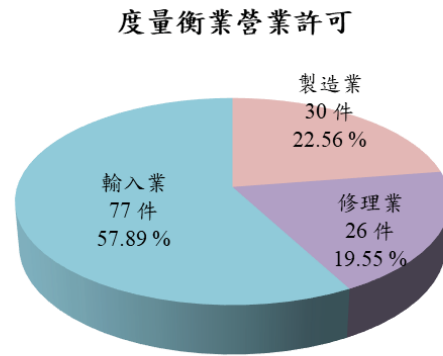
度量衡器型式認證認可

單位：件

項目 \ 年別	111年	112年	增減	增減(%)
合計	23	20	-3	-13.04
計程車計費表	-	-	-	--
電子式非自動衡器	11	13	2	18.18
水量計	8	3	-5	-62.50
膜式氣量計	4	4	-	-
占比(%)	47.83	65.00		
占比(%)	34.78	15.00		
占比(%)	17.39	20.00		

(四) 度量衡業營業許可

度量衡營業類別可分製造業、修理業及輸入業3種，其中本年共核發度量衡營業許可133件，較上年增加45件（年增51.14%），若以各營業類別核可數依大小排序，輸入業居首計77件（占57.89%），其次製造業30件（占22.56%），再次為修理業26件（占19.55%）；若各營業類別與上年增減幅度比較，依序為修理業增加10件（年增62.50%），製造業增加10件（年增50.00%），輸入業增加25件（年增48.08%）。



度量衡業營業許可

單位：件

項目		年別		增減	增減(%)	
		111年	112年			
合計		88	133	45	51.14	
營業類別	製造業		20	30	10	50.00
		占比(%)	22.73	22.56		
	修理業		16	26	10	62.50
		占比(%)	18.18	19.55		
	輸入業		52	77	25	48.08
		占比(%)	59.09	57.89		

三、商品檢驗及驗證

(一) 進口及國內市場(內銷)商品檢驗

全年進口商品檢驗共執行 596,026 批次，較上年增加 8,252 批次(年增 1.40%)；國內市場(內銷)商品檢驗共執行 4,854 批次，較上年減少 113 批次(年減 2.28%)。

商品檢驗 — 按檢驗方式別

單位：批次數

	進口商品檢驗			國內市場(內銷)商品檢驗		
	111年	112年	增減(%)	111年	112年	增減(%)
總計	587,774	596,026	1.40	4,967	4,854	-2.28
逐批檢驗	32,565	32,428	-0.42	2,475	2,550	3.03
監視查驗	61,717	66,247	7.34	2,492	2,304	-7.54
驗證登錄進口 商品單證比對	493,492	497,351	0.78	-	-	--

全年進口商品檢驗未列計「驗證登錄進口商品單證比對」部分共執行 98,675 批次，由品目別來看，本年進口檢驗最主要之產品，為紡織品 31,644 批次(占 32.07%)，其次為玩具及運動用品 17,452 批次(占 17.69%)及機械及電機設備 9,365 批次(占 9.49%)；全年內銷商品檢驗部分共執行 4,854 批次，國內市場(內銷)檢驗之產品，包括玩具及運動用品 994 批次(占 20.48%)，鞋、帽、傘、人髮及羽毛製品、人造花 419 批次(占 8.63%)，其他項目 2,455 批次(占 50.58%)等。

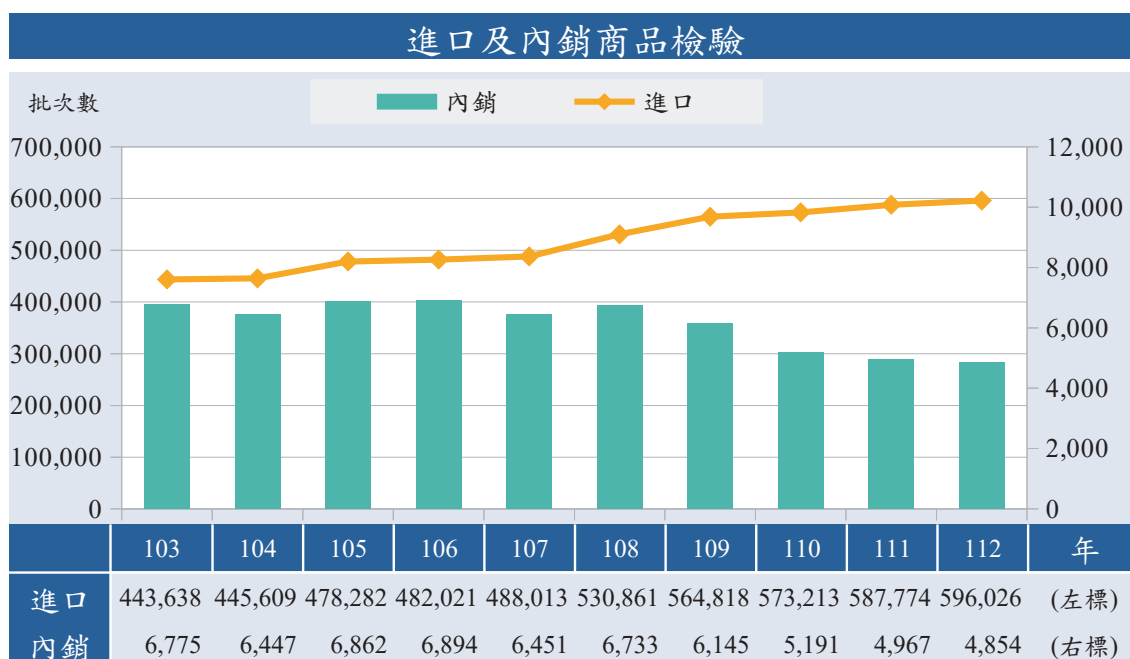
全球進口檢驗業務依產地來看，主要以亞洲地區 84,352 批次為主(占 85.48%)，其次為歐洲地區 12,114 批次(占 12.28%)及北美洲地區 1,077 批次(占 1.09%)，其中亞洲地區進口檢驗業務以中國大陸 54,147 批次(占亞洲地區 64.19%)，其次分別為日本 6,859 批次(占亞洲地區 8.13%)及越南 4,332 批次(占亞洲地區 5.14%)。

進口商品檢驗 — 十大產地

單位：批次數

排名	產地別	檢驗批次	占比(%)	排名	產地別	檢驗批次	占比(%)
1	中國大陸	54,147	54.87	6	泰國	2,147	2.18
2	日本	6,859	6.95	7	南韓	2,080	2.11
3	越南	4,332	4.39	8	印度	2,071	2.10
4	印尼	3,784	3.83	9	土耳其	2,010	2.04
5	德國	2,204	2.23	10	義大利	1,984	2.01

本局年進口商品檢驗批次數自 103 年至今，由 443,638 批次上升至 596,026 批次，而年國內市場（內銷）商品檢驗批次數則從 6,775 批次下降至 4,854 批次。



(二) 應施檢驗品目

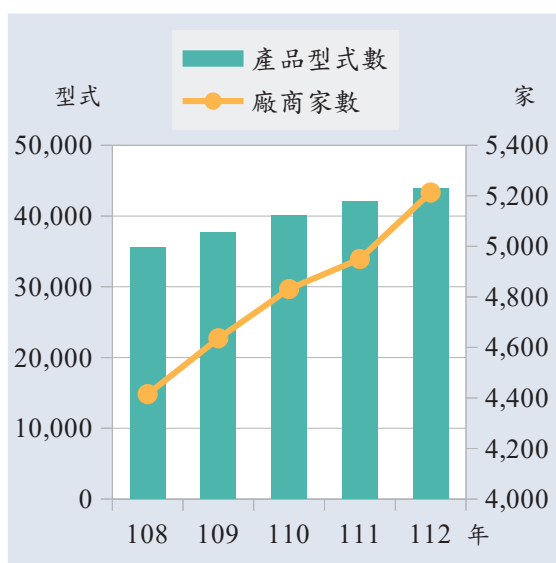
本年底本局進口及內銷應施檢驗品目皆為 1,378 項，主要係紡織品及紡織製品品目 382 項，其次為機器及機械用具品目 349 項，配合政策及產業發展，共增列 48 項、修訂 88 項、廢止 26 項應施檢驗品目。

應施檢驗品目項數及異動

單位：項

	111年	112年	增減(%)
項數			
進口	1,356	1,378	1.62
內銷	1,356	1,378	1.62
異動			
增列	52	48	-7.69
修訂	10	88	780.00
廢止	5	26	420.00

商品驗證登錄現有數



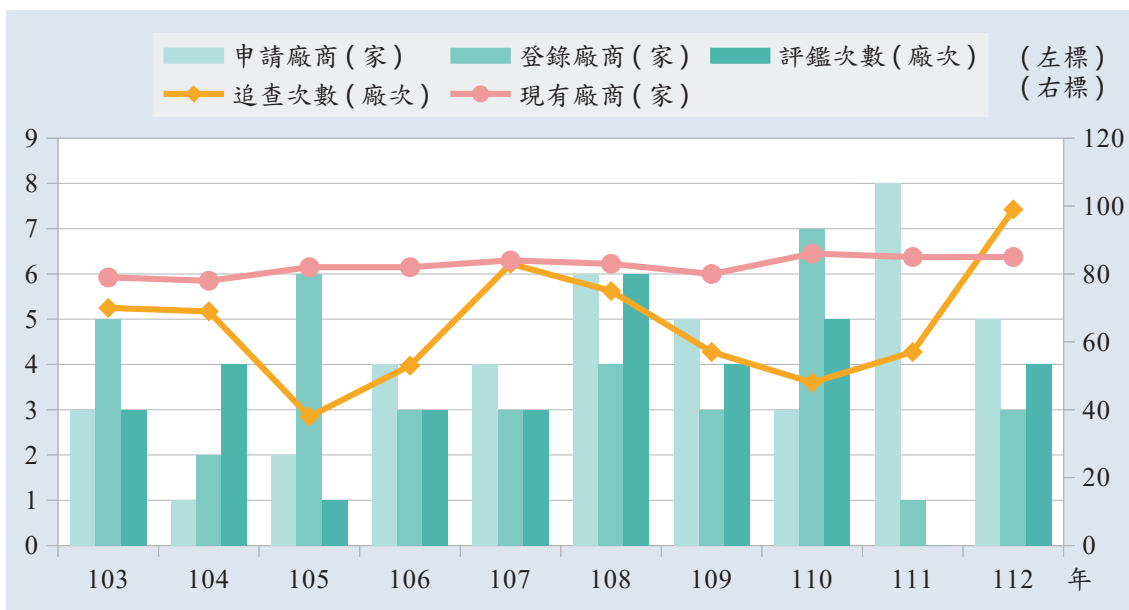
(三) 商品驗證登錄推行績效

全年共受理申請產品型式 18,919 型式 (年增 5.42%)，經核准認可之產品型式為 24,764 型式 (年增 22.21%)、註銷為 4,527 型式 (年減 14.41%)。截至本年底止，本局登錄之商品驗證登錄廠商有 5,213 家、產品型式數有 43,869 型式，較上年增加 263 家 (年增 5.31%)、增加 1,773 型式 (年增 4.21%)。

(四) 外銷食品加工廠危害分析重要管制點系統 (HACCP) 驗證

全年共受理申請廠商 5 家 (年減 37.50%)，經核准認可之廠商為 3 家 (年增 200.00%)、廢止/撤銷之廠商為 3 家 (年增 50.00%)、評鑑 4 廠次 (年增 -%)、追查 99 廠次 (年增 73.68%)。截至本年底止，通過本局 HACCP 驗證工廠有 85 家，同上年度家數。

外銷食品加工廠危害分析重要管制點系統 (HACCP) 驗證



(五) 檢驗技術服務

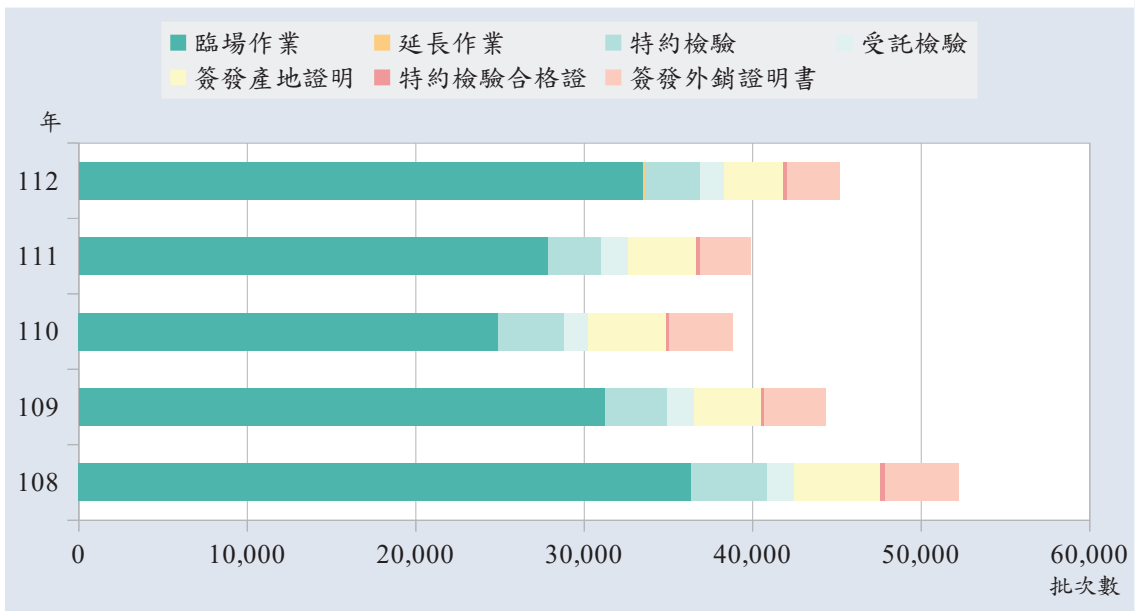
全年檢驗技術服務共執行 45,158 批次，較上年增加 5,293 批次（年增 13.28%）。由項目別來看，以臨場作業 33,529 批次為主（占 74.25%），其次為簽發產地證明 3,478 批次（占 7.70%）。

檢驗技術服務

單位：批次數

	111 年	112 年	增減(%)
總計	39,865	45,158	13.28
臨場作業	27,859	33,529	20.35
延長作業	21	65	209.52
特約檢驗	3,098	3,250	4.91
受託試驗	1,645	1,480	-10.03
一般試驗	1,227	1,083	-11.74
型式試驗	418	397	-5.02
簽發產地證明	4,003	3,478	-13.12
特約檢驗合格證	221	223	0.90
簽發外銷衛生證明書	3,018	3,133	3.81

檢驗技術服務



四、行政服務

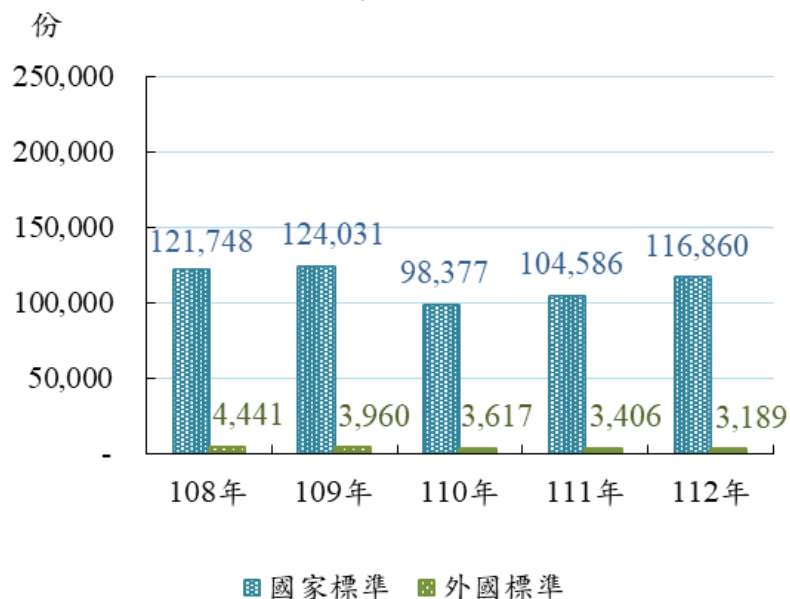
(一) 標準資料服務

全年標準供應計120,049份，較上年增加12,057份（年增11.16%），其中國家標準116,860份，較上年增加12,274份（年增11.74%），外國標準3,189份，較上年減少217份（年減6.37%）；另外國標準蒐集5,660份、諮詢服務7,171人次，分別較上年減少420份（年減6.91%）、減少228人次（年減3.08%）。

標準資料服務

項目		年別		增減	增減(%)
		111年	112年		
標準供應（份）	總計	107,992	120,049	12,057	11.16
	國家標準	104,586	116,860	12,274	11.74
	外國標準	3,406	3,189	-217	-6.37
外國標準蒐集（份）		6,080	5,660	-420	-6.91
諮詢服務（人次）		7,399	7,171	-228	-3.08

標準供應



(二) 檢驗行政服務

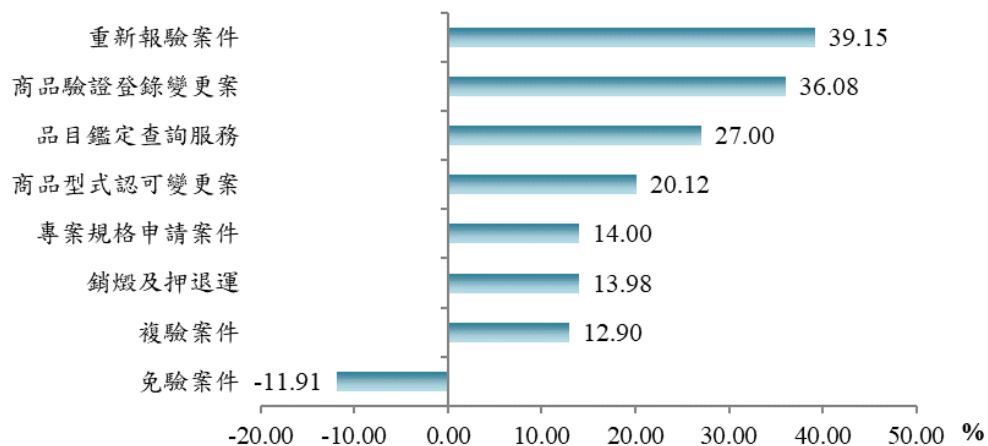
全年免驗案件計10,218件，較上年減少1,382件（年減11.91%）；品目鑑定查詢服務計15,613件，較上年增加3,319件（年增27.00%）；重新報驗案件計654件，較上年增加184件（年增39.15%）；複驗案件計140件，較上年增加16件（年增12.90%）；專案規格申請案件計798件，較上年增加98件（年增14.00%）；銷燬及押退運計864件，較上年增加106件（年增13.98%）；商品驗證登錄變更案計11,292件，較上年增加2,994件（年增36.08%）；商品型式認可變更案計1,164件，較上年增加195件（年增20.12%）。

檢驗行政服務

單位：件

項目	年別		增減	增減(%)
	111年	112年		
免驗案件	11,600	10,218	-1,382	-11.91
品目鑑定查詢服務	12,294	15,613	3,319	27.00
重新報驗案件	470	654	184	39.15
複驗案件	124	140	16	12.90
專案規格申請案件	700	798	98	14.00
銷燬及押退運	758	864	106	13.98
商品驗證登錄變更案	8,298	11,292	2,994	36.08
商品型式認可變更案	969	1,164	195	20.12

檢驗行政服務增減%



五、財務收支

(一) 歲入

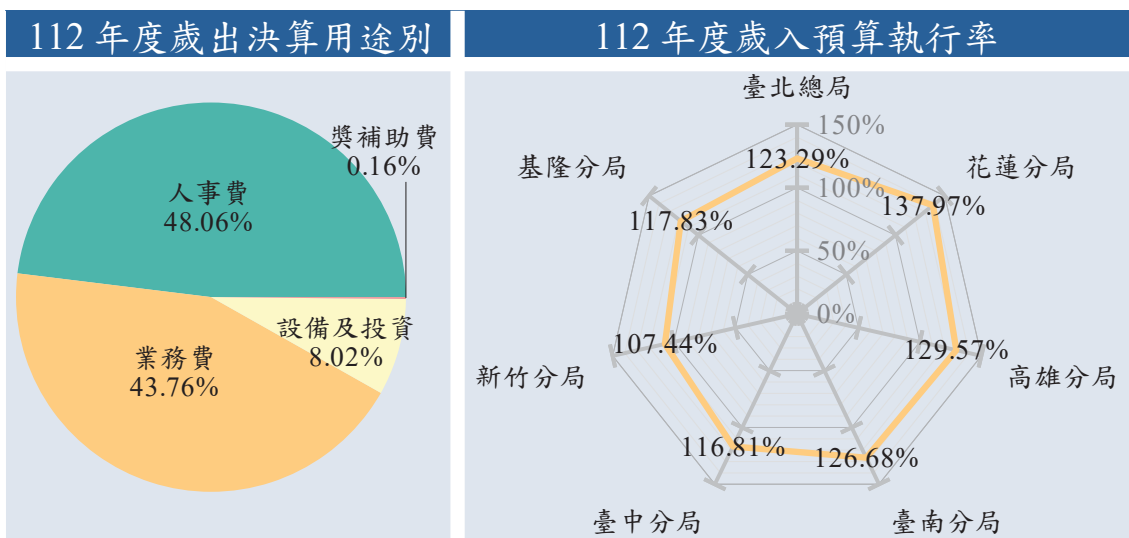
本局及所屬 112 年度之歲入決算數為 1,231.372 百萬元，均屬經常門，其中以規費收入 1,197.868 百萬元為最大收入來源（占 97.28%）。歲入預算數為 1,010.058 百萬元，計超收 221.314 百萬元，執行率為 121.91%。

若按各分局之執行率來觀察，花蓮分局為 137.97%，高雄分局為 129.57%，臺南分局為 126.68%，臺北總局為 123.29%，基隆分局為 117.83%，臺中分局為 116.81%，新竹分局為 107.44%。

(二) 歲出

本局及所屬 112 年度歲出決算數為 2,377.163 百萬元，預算數為 2,424.643 百萬元，執行率為 98.04%。其中經常門與資本門之決算數分別為 2,114.943 百萬元（占 88.97%）、262.220 百萬元（占 11.03%）。

決算數若按用途別來觀察，人事費 1,142.365 百萬元為最主要支出項目（占 48.06%），其次為業務費 1,040.351 百萬元（占 43.76%），再次為設備及投資 190.757 百萬元（占 8.02%）。



六、行政組織

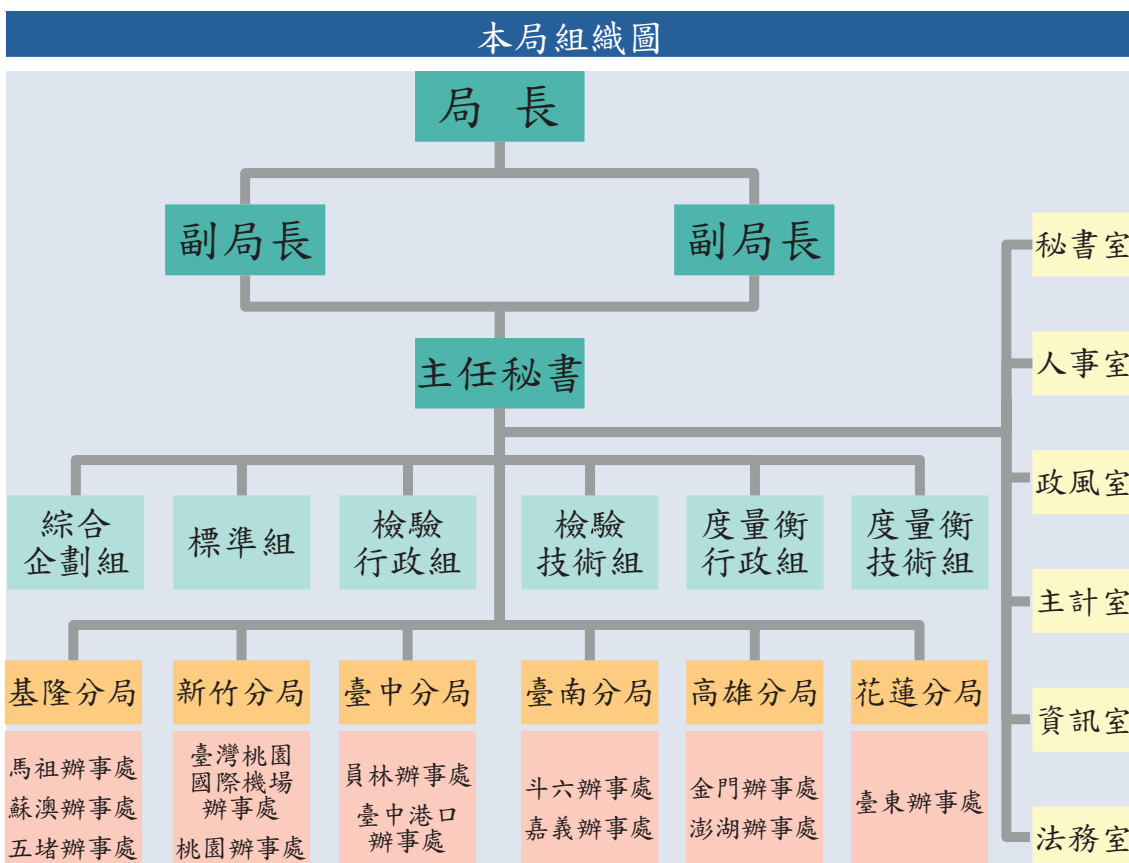
(一) 行政組織

本局設綜合企劃組、標準組、檢驗行政組、檢驗技術組、度量衡行政組、度量衡技術組、秘書室、人事室、政風室、主計室、資訊室、法務室及六個分局。

總局及各分局轄區分別為：

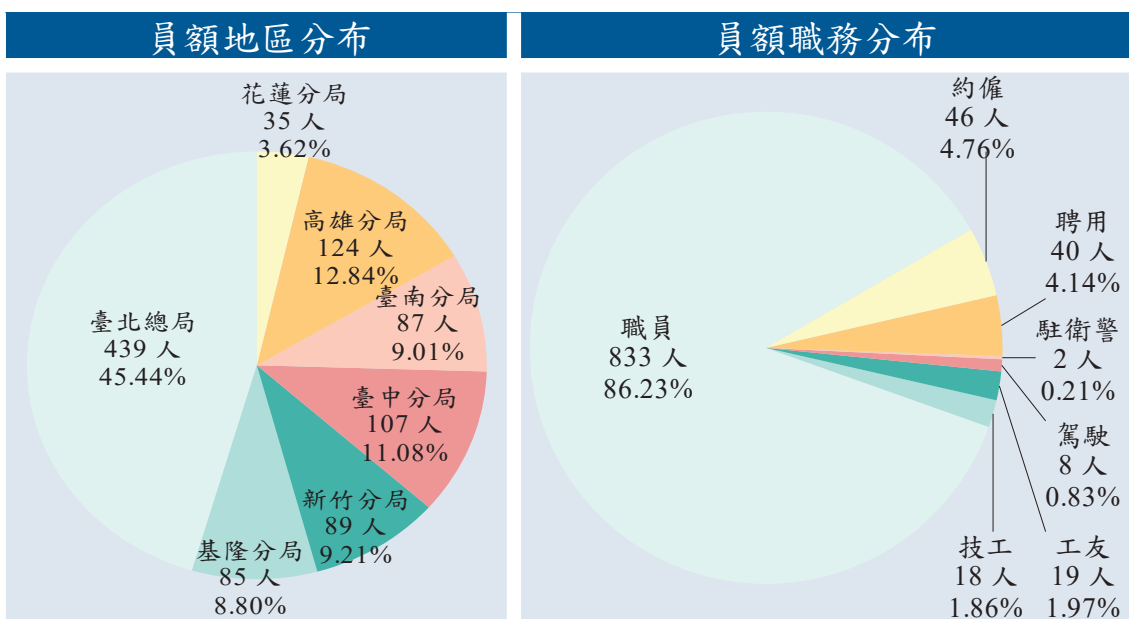
1. 臺北總局：臺北市及新北市。
2. 基隆分局：基隆市、宜蘭縣及連江縣（馬祖列島）。
3. 新竹分局：桃園市、新竹縣市及苗栗縣。
4. 臺中分局：臺中市、彰化縣及南投縣。
5. 臺南分局：雲林縣、嘉義縣市及臺南市。
6. 高雄分局：高雄市、屏東縣、澎湖縣及金門縣。
7. 花蓮分局：花蓮縣及臺東縣。

各分局之下另設辦事處，共計 12 處，以方便服務民眾、廠商業者及業務聯繫。




(二) 人事概況

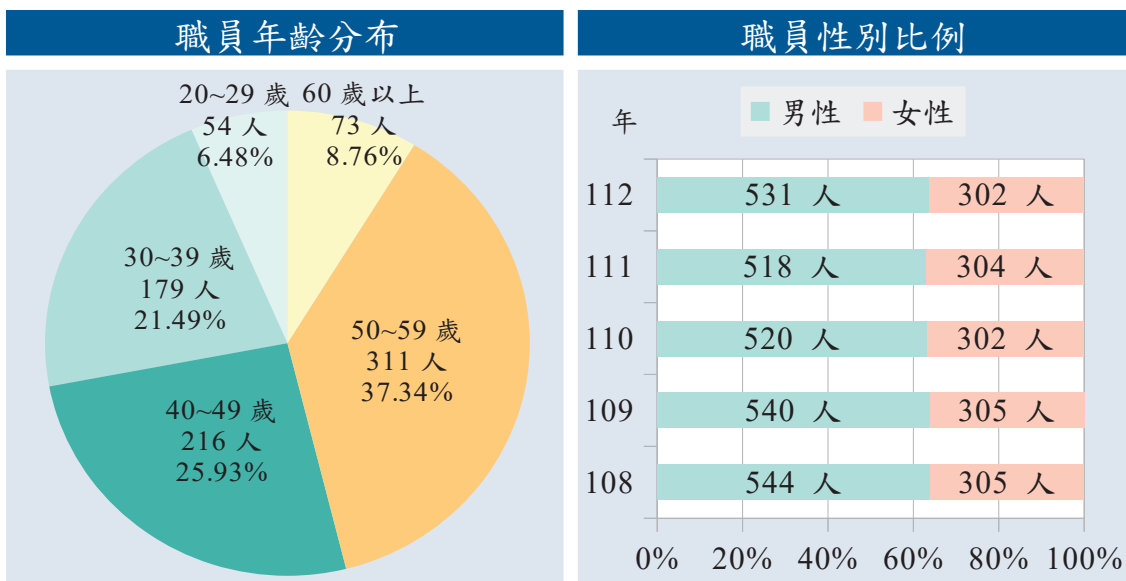
本年底本局及所屬現有員額共計 966 人，其中臺北總局員額最多為 439 人（占 45.44%），其次為高雄分局 124 人（占 12.84%），臺中分局 107 人（占 11.08%），新竹分局 89 人（占 9.21%），臺南分局 87 人（占 9.01%），基隆分局 85 人（占 8.80%），花蓮分局員額最少為 35 人（占 3.62%）。若按職務類別來分，職員人數為 833 人（占 86.23%），技工及工友共計 37 人（占 3.83%），約聘僱人員共計 86 人（占 8.90%），駕駛及駐衛警共計 10 人（占 1.04%）。



職員之教育程度達大專院校以上者有 829 人（占 99.52%），其中達研究所以上者有 461 人，占總職員人數 55.34%，維持穩定比例。



若以職員年齡來觀察，29歲以下有54人（占6.48%），30至39歲有179人（占21.49%），40至49歲有216人（占25.93%），50至59歲有311人（占37.34%），60歲以上有73人（占8.76%）。若以性別來觀察，男性職員有531人（占63.75%），女性職員有302人（占36.25%），維持穩定比例。



（三）分局概況

本年業務量按分局別來看，度量衡檢校依序為臺北總局 2,515,235 具（占 51.16%），其次為臺南分局 1,708,873 具（占 34.76%），再次為臺中分局 298,906 具（占 6.08%）；商品檢驗業務以基隆分局 269,390 批次為主（占 44.83%），其次為新竹分局 248,514 批次（占 41.36%）及臺中分局 40,957 批次（占 6.82%）；檢驗技術服務以基隆分局 16,047 批次為主（占 35.53%），其次分別為高雄分局 10,599 批次（占 23.47%）及臺中分局 8,400 批次（占 18.60%）。

業務量 — 按分局別

	度量衡檢校		商品檢驗		檢驗技術服務	
	(具)	結構比(%)	(批次數)	結構比(%)	(批次數)	結構比(%)
總計	4,916,576	100.00	600,880	100.00	45,158	100.00
臺北總局	2,515,235	51.16	780	0.13	1,574	3.49
基隆分局	26,838	0.54	269,390	44.83	16,047	35.53
新竹分局	279,556	5.69	248,514	41.36	6,123	13.56
臺中分局	298,906	6.08	40,957	6.82	8,400	18.60
臺南分局	1,708,873	34.76	972	0.16	1,952	4.32
高雄分局	79,444	1.61	39,877	6.64	10,599	23.47
花蓮分局	7,724	0.16	390	0.06	463	1.03

本年財務收支按分局別來看，歲入依序為臺北總局 832.064 百萬元（占 67.57%），其次為基隆分局 117.547 百萬元（占 9.55%），再次為新竹分局 74.003 百萬元（占 6.01%）；歲出依序為臺北總局 1,628.181 百萬元（占 68.49%），其次為高雄分局 168.615 百萬元（占 7.09%），再次為臺中分局 146.176 百萬元（占 6.15%）；人力部分按分局別來看，員額依序為臺北總局 439 人（占 45.44%），其次為高雄分局 124 人（占 12.84%），再次為臺中分局 107 人（占 11.08%）。

財務收支及人力 — 按分局別

	歲入		歲出		員額	
	(百萬元)	結構比(%)	(百萬元)	結構比(%)	(人)	結構比(%)
總計	1,231.372	100.00	2,377.163	100.00	966	100.00
臺北總局	832.064	67.57	1,628.181	68.49	439	45.44
基隆分局	117.547	9.55	117.964	4.96	85	8.80
新竹分局	74.003	6.01	132.377	5.57	89	9.21
臺中分局	61.847	5.02	146.176	6.15	107	11.08
臺南分局	68.283	5.55	126.109	5.31	87	9.01
高雄分局	72.145	5.86	168.615	7.09	124	12.84
花蓮分局	5.483	0.44	57.741	2.43	35	3.62

經濟部標準檢驗局暨各分局轄區



貳、統計表

II. Statistical Tables

一、標準

A. Standards

表1. 國家標準公布

單位：種

年(月)別 Year(Month)		制 定		修 訂 Amendment
		Establishment	累 計 (A) Cumulative	
民國93年度	2004	125	15,686	121
民國94年度	2005	157	15,843	160
民國95年度	2006	130	15,973	165
民國96年度	2007	203	16,176	143
民國97年度	2008	141	16,317	176
民國98年度	2009	132	16,449	143
民國99年度	2010	240	16,689	175
民國100年度	2011	229	16,918	151
民國101年度	2012	180	17,098	200
民國102年度	2013	208	17,306	166
民國103年度	2014	211	17,517	141
民國104年度	2015	183	17,700	159
民國105年度	2016	167	17,867	151
民國106年度	2017	159	18,026	165
民國107年度	2018	152	18,178	144
民國108年度	2019	136	18,314	157
民國109年度	2020	123	18,437	88
民國110年度	2021	118	18,555	75
民國111年度	2022	117	18,672	88
民國112年度	2023	152	18,824	112
1 月	Jan.	19	18,691	25
2 月	Feb.	5	18,696	5
3 月	Mar.	3	18,699	2
4 月	Apr.	5	18,704	6
5 月	May	5	18,709	7
6 月	June	21	18,730	6
7 月	July	14	18,744	16
8 月	Aug.	13	18,757	2
9 月	Sep.	7	18,764	7
10 月	Oct.	11	18,775	23
11 月	Nov.	13	18,788	2
12 月	Dec.	36	18,824	11

資料來源：本局標準組。

附 註：*係為年(月)底數。

Table 1. The Promulgation of National Standards

Unit : Kind

累 計 Cumulative	廢 止 Revocation	Unit : Kind	
		累 計 (B) Cumulative	現有實際數* Existing (A)-(B)
11,976	88	1,803	13,883
12,136	47	1,850	13,993
12,301	46	1,896	14,077
12,444	61	1,957	14,219
12,620	57	2,014	14,303
12,763	45	2,059	14,390
12,938	157	2,216	14,473
13,089	159	2,375	14,543
13,289	213	2,588	14,510
13,455	67	2,655	14,651
13,596	87	2,742	14,775
13,755	386	3,128	14,572
13,906	364	3,492	14,375
14,071	1,144	4,636	13,390
14,215	453	5,089	13,089
14,372	1,010	6,099	12,215
14,460	195	6,294	12,143
14,535	58	6,352	12,203
14,623	330	6,682	11,990
14,735	648	7,330	11,494
14,648	151	6,833	11,858
14,653	196	7,029	11,667
14,655	4	7,033	11,666
14,661	105	7,138	11,566
14,668	-	7,138	11,571
14,674	41	7,179	11,551
14,690	121	7,300	11,444
14,692	23	7,323	11,434
14,699	2	7,325	11,439
14,722	3	7,328	11,447
14,724	-	7,328	11,460
14,735	2	7,330	11,494

Data Source : The Standards Division of Headquarters of BSMI,MOEA.

Note : * Year (Month) as the basis.

表2. 國家標準制定

年(月)別		建 議 案			起 草		徵 求 意 見		
		Proposal			Preparing CNS Draft		Soliciting for Comments		
Year(Month)		制定 (種) Establish- ment (Kind)	修訂 (種) Amendment (Kind)	廢止 (種) Revocation (Kind)	制定 (種) Establish- ment (Kind)	修訂 (種) Amendment (Kind)	制定 (種) Establish- ment (Kind)	修訂 (種) Amendment (Kind)	制定 (種) Establish- ment (Kind)
民國98年度	2009	157	192	124	200	155	214	182	187
民國99年度	2010	197	249	266	157	143	173	185	253
民國100年度	2011	155	237	94	183	207	197	244	145
民國101年度	2012	248	221	122	199	179	226	215	257
民國102年度	2013	229	180	8	220	136	232	164	134
民國103年度	2014	265	203	251	206	183	216	199	225
民國104年度	2015	138	144	297	124	141	136	171	202
民國105年度	2016	148	96	1,058	130	124	155	177	157
民國106年度	2017	127	147	1,092	116	128	131	144	154
民國107年度	2018	144	162	734	131	149	146	166	174
民國108年度	2019	182	143	638	124	123	141	134	122
民國109年度	2020	129	95	50	139	66	148	84	120
民國110年度	2021	110	110	201	93	78	113	87	118
民國111年度	2022	179	98	590	138	95	127	98	123
民國112年度	2023	173	144	785	147	84	147	86	137
1 月	Jan.	20	2	19	20	5	12	10	4
2 月	Feb.	15	27	18	17	9	25	10	3
3 月	Mar.	7	21	12	38	12	21	10	6
4 月	Apr.	13	14	237	2	5	8	7	6
5 月	May	14	14	291	11	7	13	9	21
6 月	June	15	5	196	6	5	11	3	12
7 月	July	1	6	-	11	4	15	6	6
8 月	Aug.	4	4	1	10	7	3	-	14
9 月	Sep.	52	10	-	3	8	17	2	19
10 月	Oct.	10	2	9	5	4	2	13	-
11 月	Nov.	21	33	2	7	4	8	7	7
12 月	Dec.	1	6	-	17	14	12	9	39

資料來源：本局標準組。

Table 2. The Establishment of National Standards

審定			公布				召開技術 委員會議 To Convene the Technical Committees Conference	召開審查 委員會議 To Convene the Review Council Conference
Approving			Promulgation				(場次)	(場次)
修訂 (種) Amendment (Kind)	確認 (種) Confir- mation (Kind)	廢止 (種) Revocation (Kind)	制定 (種) Establish- ment (Kind)	修訂 (種) Amendment (Kind)	確認 (種) Confir- mation (Kind)	廢止 (種) Revocation (Kind)	(No.of Conference)	(No.of Conference)
156	693	90	132	143	693	45	369	30
191	895	182	240	175	895	157	618	31
116	1,982	80	229	151	1,240	159	507	29
220	5,871	214	180	200	5,679	213	614	33
123	2,289	50	208	166	2,333	67	406	31
153	951	102	211	141	883	87	681	31
139	1,659	406	183	159	1,407	386	692	30
138	1,855	320	167	151	2,141	364	659	29
150	4,378	1,211	159	165	3,666	1,144	685	33
145	1,698	956	152	144	2,401	453	763	29
119	2,551	536	136	157	2,500	1,010	662	29
88	1,425	156	123	88	1,437	195	685	26
68	1,627	57	118	75	1,660	58	670	22
103	3,229	666	117	88	2,712	330	765	30
81	1,818	301	152	112	2,065	648	796	25
2	-	-	19	25	527	151	66	1
5	658	4	5	5	-	196	65	3
6	73	105	3	2	658	4	91	2
5	295	-	5	6	73	105	83	3
5	-	99	5	7	295	-	116	2
13	35	63	21	6	-	41	83	3
1	58	5	14	16	35	121	59	2
10	307	20	13	2	175	23	54	2
6	97	3	7	7	190	2	53	2
12	15	-	11	23	112	3	71	1
7	42	1	13	2	-	-	35	2
9	238	1	36	11	-	2	20	2

Data Source : The Standards Division of Headquarters of BSML,MOEA.

表3. 國家標準制定—按標準類別

單位：種

年 別	總 計	土木工程及 建築	機械工程	電機工程	電子工程	機動車及 航太工程
Year	Total	Civil Engineering and Architecture	Mechanical Engineering	Electrical Engineering	Electronic Engineering	Motor Vehicle and Aerospace Engineering
民國98年度 2009	132	14	2	8	1	5
民國99年度 2010	240	17	6	17	8	2
民國100年度 2011	229	12	12	36	1	20
民國101年度 2012	180	4	20	35	7	2
民國102年度 2013	208	13	16	30	13	1
民國103年度 2014	211	10	15	33	6	-
民國104年度 2015	183	14	18	38	7	14
民國105年度 2016	167	9	18	30	4	-
民國106年度 2017	159	4	16	35	9	-
民國107年度 2018	152	7	18	27	3	-
民國108年度 2019	136	3	10	32	7	-
民國109年度 2020	123	7	14	22	2	4
民國110年度 2021	118	2	6	27	-	-
民國111年度 2022	117	2	6	25	6	3
民國112年度 2023	152	14	14	29	14	10

資料來源：本局標準組。

**Table 3. The Establishment of National Standards
— by Category**

Unit : Kind

軌道工程	造船工程	鐵金屬冶煉	非鐵金屬冶煉	核子工程	化學工業	紡織工業	礦業
Track Engineering	Naval Architecture Engineering	Iron Metal Smelting	Non-Iron Metal Smelting	Nuclear Engineering	Chemicals	Textiles	Mining
2	-	5	3	-	27	8	-
-	5	-	21	-	52	-	-
-	-	2	3	-	39	16	-
-	-	1	1	-	29	5	-
-	4	-	-	-	63	6	-
1	-	1	-	-	15	-	-
-	-	3	-	-	44	1	-
-	-	1	-	-	52	1	-
2	-	-	1	-	26	1	-
1	-	1	1	-	10	10	-
3	-	4	1	-	4	5	-
9	-	-	-	-	10	5	-
10	-	-	-	-	10	11	-
9	1	2	-	-	12	7	-
9	-	-	-	-	2	2	-

Data Source : The Standards Division of Headquarters of BSMI,MOEA.

表3. 國家標準制定—按標準類別(續)

單位：種

年別 Year	農 業 Agriculture	食 品 Food Products	木 業 Wood	紙 業 Paper	環境保護 Environmental Protection	陶 業 Pottery
民國98年度 2009	7	1	-	4	1	4
民國99年度 2010	17	14	-	-	-	7
民國100年度 2011	2	3	-	4	19	14
民國101年度 2012	2	2	4	-	1	1
民國102年度 2013	2	2	1	-	3	3
民國103年度 2014	-	3	2	-	1	-
民國104年度 2015	6	3	-	-	-	1
民國105年度 2016	-	2	1	-	3	1
民國106年度 2017	-	-	-	-	2	-
民國107年度 2018	-	-	1	-	-	1
民國108年度 2019	-	-	1	-	1	2
民國109年度 2020	-	-	-	-	-	-
民國110年度 2021	-	1	1	-	1	-
民國111年度 2022	-	-	-	-	2	4
民國112年度 2023	-	-	-	-	9	1

資料來源：本局標準組。

**Table 3. The Establishment of National Standards
— by Category (Cont.)**

Unit : Kind

日常用品	衛生及醫療器材	資訊及通信	工業安全	品質管制	物流及包裝	一般及其他
Consuming Products	Hygiene and Medical Appliances	Information and Communication	Industrial Safety	Quality Control	Logistics and Packaging	General and Other Areas
4	12	18	3	3	-	-
11	1	54	-	4	-	4
16	7	16	3	2	-	2
36	5	17	1	3	-	4
3	15	28	-	3	2	-
41	10	11	10	4	5	43
8	2	7	10	1	1	5
5	5	13	7	2	5	8
20	5	16	7	2	1	12
22	9	21	13	3	2	2
12	5	16	11	8	-	11
6	3	28	2	4	-	7
14	4	18	6	3	1	3
5	2	15	9	3	-	4
8	2	32	2	-	-	4

Data Source : The Standards Division of Headquarters of BSMI,MOEA.

表4. 累計國家標準制定—按標準類別

單位：種

年 別	Year	總 計	土木工程 及 建 築	機 械 工 程	電 機 工 程	電 子 工 程	機 動 車 及 航 太 工 程
		Total	Civil Engineering and Architecture	Mechanical Engineering	Electrical Engineering	Electronic Engineering	Motor Vehicle and Aerospace Engineering
民國98年度	2009	16,449	820	2,368	1,241	1,011	534
民國99年度	2010	16,689	837	2,374	1,258	1,019	536
民國100年度	2011	16,918	849	2,386	1,294	1,020	556
民國101年度	2012	17,098	853	2,406	1,329	1,027	558
民國102年度	2013	17,306	866	2,422	1,359	1,040	559
民國103年度	2014	17,517	876	2,437	1,392	1,046	559
民國104年度	2015	17,700	890	2,455	1,430	1,053	573
民國105年度	2016	17,867	899	2,473	1,460	1,057	573
民國106年度	2017	18,026	903	2,489	1,495	1,066	573
民國107年度	2018	18,178	910	2,507	1,522	1,069	573
民國108年度	2019	18,314	913	2,517	1,554	1,076	573
民國109年度	2020	18,437	920	2,531	1,576	1,078	577
民國110年度	2021	18,555	922	2,537	1,603	1,078	577
民國111年度	2022	18,672	924	2,543	1,628	1,084	580
民國112年度	2023	18,824	938	2,557	1,657	1,098	590

資料來源：本局標準組。

**Table 4. The Accumulated Establishment of National Standards
— by Category**

Unit : Kind

軌道工程	造船工程	鐵金屬冶煉	非鐵金屬冶煉	核子工程	化學工業	紡織工業	礦業
Track Engineering	Naval Architecture Engineering	Iron Metal Smelting	Non-Iron Metal Smelting	Nuclear Engineering	Chemicals	Textiles	Mining
89	409	591	353	123	3,067	560	371
89	414	591	374	123	3,119	560	371
89	414	593	377	123	3,158	576	371
89	414	594	378	123	3,187	581	371
89	418	594	378	123	3,250	587	371
90	418	595	378	123	3,265	587	371
90	418	598	378	123	3,309	588	371
90	418	599	378	123	3,361	589	371
92	418	599	379	123	3,387	590	371
93	418	600	380	123	3,397	600	371
96	418	604	381	123	3,401	605	371
105	418	604	381	123	3,411	610	371
115	418	604	381	123	3,421	621	371
124	419	606	381	123	3,433	628	371
133	419	606	381	123	3,435	630	371

Data Source : The Standards Division of Headquarters of BSMI,MOEA.

表4. 累計國家標準制定—按標準類別(續)

單位：種

年別 Year	農 業 Agriculture	食 品 Food Products	木 業 Wood	紙 業 Paper	環境保護 Environmental Protection	陶 業 Pottery
民國98年度 2009	520	680	130	249	30	453
民國99年度 2010	537	694	130	249	30	460
民國100年度 2011	539	697	130	253	49	474
民國101年度 2012	541	699	134	253	50	475
民國102年度 2013	543	701	135	253	53	478
民國103年度 2014	543	704	137	253	54	478
民國104年度 2015	549	707	137	253	54	479
民國105年度 2016	549	709	138	253	57	480
民國106年度 2017	549	709	138	253	59	480
民國107年度 2018	549	709	139	253	59	481
民國108年度 2019	549	709	140	253	60	483
民國109年度 2020	549	709	140	253	60	483
民國110年度 2021	549	710	141	253	61	483
民國111年度 2022	549	710	141	253	63	487
民國112年度 2023	549	710	141	253	72	488

資料來源：本局標準組。

**Table 4. The Accumulated Establishment of National Standards
— by Category (Cont.)**

Unit : Kind

日常用品	衛生及醫療器材	資訊及通信	工業安全	品質管制	物流及包裝	一般及其他
Consuming Products	Hygiene and Medical Appliances	Information and Communication	Industrial Safety	Quality Control	Logistics and Packaging	General and Other Areas
420	410	776	256	89	274	625
431	411	830	256	93	274	629
447	418	846	259	95	274	631
483	423	863	260	98	274	635
486	438	891	260	101	276	635
527	448	902	270	105	281	678
535	450	909	280	106	282	683
540	455	922	287	108	287	691
560	460	938	294	110	288	703
582	469	959	307	113	290	705
594	474	975	318	121	290	716
600	477	1,003	320	125	290	723
614	481	1,021	326	128	291	726
619	483	1,036	335	131	291	730
627	485	1,068	337	131	291	734

Data Source : The Standards Division of Headquarters of BSMI, MOEA.

表5. 國家標準修訂—按標準類別

單位：種

年 別	Year	總 計	土木工程 及 建 築	機 械 工 程	電 機 工 程	電 子 工 程	機 動 車 及 航 太 工 程
		Total	Civil Engineering and Architecture	Mechanical Engineering	Electrical Engineering	Electronic Engineering	Motor Vehicle and Aerospace Engineering
民國98年度	2009	143	12	9	2	4	5
民國99年度	2010	175	22	4	25	3	5
民國100年度	2011	151	16	5	5	-	1
民國101年度	2012	200	9	10	12	2	4
民國102年度	2013	166	15	7	11	8	2
民國103年度	2014	141	14	9	12	6	-
民國104年度	2015	159	8	2	21	3	1
民國105年度	2016	151	3	11	15	5	1
民國106年度	2017	165	17	2	21	-	1
民國107年度	2018	144	8	5	8	4	2
民國108年度	2019	157	3	4	22	8	1
民國109年度	2020	88	2	1	7	1	-
民國110年度	2021	75	6	5	12	-	-
民國111年度	2022	88	7	3	8	6	-
民國112年度	2023	112	4	3	13	14	1

資料來源：本局標準組。

**Table 5. The Amendment of National Standards
— by Category**

Unit : Kind

軌道工程	造船工程	鐵金屬冶煉	非鐵金屬冶煉	核子工程	化學工業	紡織工業	礦業
Track Engineering	Naval Architecture Engineering	Iron Metal Smelting	Non-Iron Metal Smelting	Nuclear Engineering	Chemicals	Textiles	Mining
-	-	3	10	-	18	3	-
-	-	2	5	-	35	11	-
-	-	4	1	-	46	-	-
-	-	6	14	-	25	6	-
-	-	6	-	-	19	5	-
1	-	12	-	-	17	8	-
1	-	1	5	-	17	6	-
1	-	12	2	-	38	3	-
-	-	12	-	-	36	15	-
-	-	9	-	-	55	3	-
-	-	12	3	-	36	4	-
1	-	6	1	-	22	1	-
-	-	2	-	-	11	1	-
-	-	1	4	-	21	1	-
-	-	3	-	-	19	8	-

Data Source : The Standards Division of Headquarters of BSMI, MOEA.

表5. 國家標準修訂—按標準類別(續)

單位：種

年 別	農 業	食 品	木 業	紙 業	環境保護	陶 業
Year	Agriculture	Food Products	Wood	Paper	Environmental Protection	Pottery
民國98年度 2009	-	29	-	22	-	1
民國99年度 2010	3	20	1	8	-	9
民國100年度 2011	5	8	6	5	1	6
民國101年度 2012	-	43	11	1	-	1
民國102年度 2013	-	8	16	1	-	18
民國103年度 2014	8	5	12	5	-	2
民國104年度 2015	5	47	5	-	-	3
民國105年度 2016	8	13	2	6	5	6
民國106年度 2017	3	4	5	1	-	9
民國107年度 2018	13	-	2	3	-	5
民國108年度 2019	1	14	4	4	3	-
民國109年度 2020	6	2	1	6	1	5
民國110年度 2021	3	3	2	3	5	5
民國111年度 2022	-	6	4	2	3	2
民國112年度 2023	-	2	-	1	3	6

資料來源：本局標準組。

**Table 5. The Amendment of National Standards
—by Category(Cont.)**

Unit : Kind

日常用品	衛生及醫療器材	資訊及通信	工業安全	品質管制	物流及包裝	一般及其他
Consuming Products	Hygiene and Medical Appliances	Information and Communication	Industrial Safety	Quality Control	Logistics and Packaging	General and Other Areas
2	7	3	3	3	7	-
7	2	4	2	3	2	2
23	1	2	4	1	5	6
18	4	4	3	3	19	5
19	2	5	4	3	5	12
2	5	4	4	-	3	12
3	2	3	17	-	-	9
7	-	4	3	2	1	3
12	5	4	8	4	3	3
11	2	1	4	2	-	7
18	2	9	3	-	-	6
7	5	1	2	3	-	7
5	3	3	1	3	-	2
4	6	4	3	-	-	3
13	1	5	4	4	-	8

Data Source : The Standards Division of Headquarters of BSMI,MOEA.

表6. 累計國家標準修訂—按標準類別

單位：種

年別	Year	總計	土木工程 及 建築	機械工程	電機工程	電子工程	機動車及 航太工程
		Total	Civil Engineering and Architecture	Mechanical Engineering	Electrical Engineering	Electronic Engineering	Motor Vehicle and Aerospace Engineering
民國98年度	2009	12,763	887	2,051	1,329	571	517
民國99年度	2010	12,938	909	2,055	1,354	574	522
民國100年度	2011	13,089	925	2,060	1,359	574	523
民國101年度	2012	13,289	934	2,070	1,371	576	527
民國102年度	2013	13,455	949	2,077	1,382	584	529
民國103年度	2014	13,596	963	2,086	1,394	590	529
民國104年度	2015	13,755	971	2,088	1,415	593	530
民國105年度	2016	13,906	974	2,099	1,430	598	531
民國106年度	2017	14,071	991	2,101	1,451	598	532
民國107年度	2018	14,215	999	2,106	1,459	602	534
民國108年度	2019	14,372	1,002	2,110	1,481	610	535
民國109年度	2020	14,460	1,004	2,111	1,488	611	535
民國110年度	2021	14,535	1,010	2,116	1,500	611	535
民國111年度	2022	14,623	1,017	2,119	1,508	617	535
民國112年度	2023	14,735	1,021	2,122	1,521	631	536

資料來源：本局標準組。

**Table 6. The Accumulated Amendment of National Standards
— by Category**

Unit : Kind

軌道工程	造船工程	鐵金屬冶煉	非鐵金屬冶煉	核子工程	化學工業	紡織工業	礦業
Track Engineering	Naval Architecture Engineering	Iron Metal Smelting	Non-Iron Metal Smelting	Nuclear Engineering	Chemicals	Textiles	Mining
17	162	627	260	30	1,569	434	80
17	162	629	265	30	1,604	445	80
17	162	633	266	30	1,650	445	80
17	162	639	280	30	1,675	451	80
17	162	645	280	30	1,694	456	80
18	162	657	280	30	1,711	464	80
19	162	658	285	30	1,728	470	80
20	162	670	287	30	1,766	473	80
20	162	682	287	30	1,802	488	80
20	162	691	287	30	1,857	491	80
20	162	703	290	30	1,893	495	80
21	162	709	291	30	1,915	496	80
21	162	711	291	30	1,926	497	80
21	162	712	295	30	1,947	498	80
21	162	715	295	30	1,966	506	80

Data Source : The Standards Division of Headquarters of BSMI, MOEA.

表6. 累計國家標準修訂—按標準類別(續)

單位：種

年別	Year	農 業	食 品	木 業	紙 業	環境保護	陶 業
		Agriculture	Food Products	Wood	Paper	Environmental Protection	Pottery
民國98年度	2009	868	1,096	196	376	7	463
民國99年度	2010	871	1,116	197	384	7	472
民國100年度	2011	876	1,124	203	389	8	478
民國101年度	2012	876	1,167	214	390	8	479
民國102年度	2013	876	1,175	230	391	8	497
民國103年度	2014	884	1,180	242	396	8	499
民國104年度	2015	889	1,227	247	396	8	502
民國105年度	2016	897	1,240	249	402	13	508
民國106年度	2017	900	1,244	254	403	13	517
民國107年度	2018	913	1,244	256	406	13	522
民國108年度	2019	914	1,258	260	410	16	522
民國109年度	2020	920	1,260	261	416	17	527
民國110年度	2021	923	1,263	263	419	22	532
民國111年度	2022	923	1,269	267	421	25	534
民國112年度	2023	923	1,271	267	422	28	540

資料來源：本局標準組。

**Table 6. The Accumulated Amendment of National Standards
— by Category (Cont.)**

Unit : Kind

日常用品	衛生及醫療器材	資訊及通信	工業安全	品質管制	物流及包裝	一般及其他
Consuming Products	Hygiene and Medical Appliances	Information and Communication	Industrial Safety	Quality Control	Logistics and Packaging	General and Other Areas
281	92	57	316	57	201	219
288	94	61	318	60	203	221
311	95	63	322	61	208	227
329	99	67	325	64	227	232
348	101	72	329	67	232	244
350	106	76	333	67	235	256
353	108	79	350	67	235	265
360	108	83	353	69	236	268
372	113	87	361	73	239	271
383	115	88	365	75	239	278
401	117	97	368	75	239	284
408	122	98	370	78	239	291
413	125	101	371	81	239	293
417	131	105	374	81	239	296
430	132	110	378	85	239	304

Data Source : The Standards Division of Headquarters of BSMI, MOEA.

表7. 國家標準廢止—按標準類別

單位：種

年 別	總 計	土木工程 及 建 築	機 械 工 程	電 機 工 程	電 子 工 程	機 動 車 及 航 太 工 程
Year	Total	Civil Engineering and Architecture	Mechanical Engineering	Electrical Engineering	Electronic Engineering	Motor Vehicle and Aerospace Engineering
民國98年度 2009	45	1	1	12	-	6
民國99年度 2010	157	6	11	2	1	4
民國100年度 2011	159	8	2	1	-	-
民國101年度 2012	213	4	4	1	51	-
民國102年度 2013	67	19	5	-	-	-
民國103年度 2014	87	8	4	8	-	-
民國104年度 2015	386	52	106	33	30	18
民國105年度 2016	364	2	3	38	3	-
民國106年度 2017	1,144	45	67	70	59	-
民國107年度 2018	453	2	25	26	-	-
民國108年度 2019	1,010	74	-	29	193	26
民國109年度 2020	195	2	1	9	2	13
民國110年度 2021	58	1	-	-	-	-
民國111年度 2022	330	4	146	10	-	-
民國112年度 2023	648	13	300	65	-	47

資料來源：本局標準組。

**Table 7. The Revocation of National Standards
— by Category**

Unit : Kind

軌道工程	造船工程	鐵金屬冶煉	非鐵金屬冶煉	核子工程	化學工業	紡織工業	礦業
Track Engineering	Naval Architecture Engineering	Iron Metal Smelting	Non-Iron Metal Smelting	Nuclear Engineering	Chemicals	Textiles	Mining
-	-	-	3	-	2	-	-
-	-	-	6	-	53	-	16
-	-	-	6	-	38	1	-
-	-	2	27	-	3	-	44
-	-	-	-	-	25	1	-
-	-	3	-	-	2	-	-
-	-	-	-	-	119	3	-
-	-	-	5	-	166	3	-
-	52	9	8	48	258	-	202
-	-	31	-	-	137	16	-
7	-	48	1	-	472	3	-
1	-	-	15	-	12	-	-
-	-	-	-	-	8	-	-
-	-	2	6	-	55	1	14
6	-	6	-	-	142	40	-

Data Source : The Standards Division of Headquarters of BSMI,MOEA.

表7. 國家標準廢止—按標準類別(續)

單位：種

年別 Year	農 業 Agriculture	食 品 Food Products	木 業 Wood	紙 業 Paper	環境保護 Environmental Protection	陶 業 Pottery
民國98年度 2009	-	1	-	8	-	4
民國99年度 2010	6	4	-	10	1	-
民國100年度 2011	-	1	-	3	-	37
民國101年度 2012	-	1	3	-	-	7
民國102年度 2013	-	-	-	-	-	8
民國103年度 2014	2	-	-	-	-	-
民國104年度 2015	3	3	-	-	-	3
民國105年度 2016	-	10	-	2	-	13
民國106年度 2017	97	19	-	-	-	2
民國107年度 2018	-	103	-	-	-	91
民國108年度 2019	-	57	-	-	-	3
民國109年度 2020	51	5	2	1	-	3
民國110年度 2021	-	1	-	2	-	-
民國111年度 2022	14	-	-	-	-	36
民國112年度 2023	-	4	-	3	-	11

資料來源：本局標準組。

**Table 7. The Revocation of National Standards
— by Category(Cont.)**

Unit : Kind

日常用品	衛生及醫療器材	資訊及通信	工業安全	品質管制	物流及包裝	一般及其他
Consuming Products	Hygiene and Medical Appliances	Information and Communication	Industrial Safety	Quality Control	Logistics and Packaging	General and Other Areas
-	1	2	2	1	-	1
10	-	26	-	-	-	1
44	-	10	-	-	7	1
12	-	2	2	-	11	39
5	-	-	1	2	1	-
-	-	-	2	4	2	52
3	-	2	6	-	-	5
16	32	-	6	-	7	58
88	88	2	2	8	-	20
6	1	-	12	3	-	-
-	89	-	7	-	-	1
2	-	-	2	22	-	52
11	-	33	-	-	-	2
18	-	-	5	1	-	18
4	-	1	-	-	-	6

Data Source : The Standards Division of Headquarters of BSMI,MOEA.

表8. 累計國家標準廢止—按標準類別

單位：種

年別	Year	總計	土木工程 及 建築	機械工程	電機工程	電子工程	機動車及 航太工程
		Total	Civil Engineering and Architecture	Mechanical Engineering	Electrical Engineering	Electronic Engineering	Motor Vehicle and Aerospace Engineering
民國98年度	2009	2,059	139	171	146	131	37
民國99年度	2010	2,216	145	182	148	132	41
民國100年度	2011	2,375	153	184	149	132	41
民國101年度	2012	2,588	157	188	150	183	41
民國102年度	2013	2,655	176	193	150	183	41
民國103年度	2014	2,742	184	197	158	183	41
民國104年度	2015	3,128	236	303	191	213	59
民國105年度	2016	3,492	238	306	229	216	59
民國106年度	2017	4,636	283	373	299	275	59
民國107年度	2018	5,089	285	398	325	275	59
民國108年度	2019	6,099	359	398	354	468	85
民國109年度	2020	6,294	361	399	363	470	98
民國110年度	2021	6,352	362	399	363	470	98
民國111年度	2022	6,682	366	545	373	470	98
民國112年度	2023	7,330	379	845	438	470	145

資料來源：本局標準組。

**Table 8. The Accumulated Revocation of National Standards
— by Category**

Unit : Kind

軌道工程	造船工程	鐵金屬冶煉	非鐵金屬冶煉	核子工程	化學工業	紡織工業	礦業
Track Engineering	Naval Architecture Engineering	Iron Metal Smelting	Non-Iron Metal Smelting	Nuclear Engineering	Chemicals	Textiles	Mining
1	12	199	77	75	172	204	27
1	12	199	83	75	225	204	43
1	12	199	89	75	263	205	43
1	12	201	116	75	266	205	87
1	12	201	116	75	291	206	87
1	12	204	116	75	293	206	87
1	12	204	116	75	412	209	87
1	12	204	121	75	578	212	87
1	64	213	129	123	836	212	289
1	64	244	129	123	973	228	289
8	64	292	130	123	1,445	231	289
9	64	292	145	123	1,457	231	289
9	64	292	145	123	1,465	231	289
9	64	294	151	123	1,520	232	303
15	64	300	151	123	1,662	272	303

Data Source : The Standards Division of Headquarters of BSMI, MOEA.

表8.累計國家標準廢止—按標準類別(續)

單位：種

年別 Year	農 業 Agriculture	食 品 Food Products	木 業 Wood	紙 業 Paper	環境保護 Environmental Protection	陶 業 Pottery
民國98年度 2009	59	152	51	45	6	34
民國99年度 2010	65	156	51	55	7	34
民國100年度 2011	65	157	51	58	7	71
民國101年度 2012	65	158	54	58	7	78
民國102年度 2013	65	158	54	58	7	86
民國103年度 2014	67	158	54	58	7	86
民國104年度 2015	70	161	54	58	7	89
民國105年度 2016	70	171	54	60	7	102
民國106年度 2017	167	190	54	60	7	104
民國107年度 2018	167	293	54	60	7	195
民國108年度 2019	167	350	54	60	7	198
民國109年度 2020	218	355	56	61	7	201
民國110年度 2021	218	356	56	63	7	201
民國111年度 2022	232	356	56	63	7	237
民國112年度 2023	232	360	56	66	7	248

資料來源：本局標準組。

**Table 8. The Accumulated Revocation of National Standards
— by Category (Cont.)**

Unit : Kind

日常用品	衛生及醫療器材	資訊及通信	工業安全	品質管制	物流及包裝	一般及其他
Consuming Products	Hygiene and Medical Appliances	Information and Communication	Industrial Safety	Quality Control	Logistics and Packaging	General and Other Areas
76	13	28	34	15	89	66
86	13	54	34	15	89	67
130	13	64	34	15	96	68
142	13	66	36	15	107	107
147	13	66	37	17	108	107
147	13	66	39	21	110	159
150	13	68	45	21	110	164
166	45	68	51	21	117	222
254	133	70	53	29	117	242
260	134	70	65	32	117	242
260	223	70	72	32	117	243
262	223	70	74	54	117	295
273	223	103	74	54	117	297
291	223	103	79	55	117	315
295	223	104	79	55	117	321

Data Source : The Standards Division of Headquarters of BSMI,MOEA.

表9. 正字標記推行及管理

年(月)別 Year (Month)		新申請 New Application		核准 Approval		工廠查核 (家) Factory Inspection (No. of Factory)
		工廠 (家) Factory (No. of Factory)	產品 (件) Product (No. of Piece)	工廠 (家) Factory (No. of Factory)	產品 (件) Product (No. of Piece)	
民國98年度	2009	78	117	77	112	489
民國99年度	2010	62	97	60	95	498
民國100年度	2011	68	118	68	118	496
民國101年度	2012	52	83	49	79	531
民國102年度	2013	91	168	89	164	545
民國103年度	2014	93	146	86	136	504
民國104年度	2015	75	115	69	101	541
民國105年度	2016	53	81	53	84	323
民國106年度	2017	42	73	42	73	251
民國107年度	2018	39	56	37	54	259
民國108年度	2019	36	47	36	47	563
民國109年度	2020	46	56	47	57	560
民國110年度	2021	32	44	32	44	531
民國111年度	2022	25	33	25	33	582
民國112年度	2023	24	34	22	33	601
1 月	Jan.	1	1	1	1	11
2 月	Feb.	1	1	1	1	54
3 月	Mar.	4	7	2	5	114
4 月	Apr.	1	1	1	2	79
5 月	May	3	4	2	3	61
6 月	June	3	3	3	3	83
7 月	July	2	2	3	3	57
8 月	Aug.	3	4	2	2	60
9 月	Sep.	2	2	2	3	58
10 月	Oct.	2	2	3	3	14
11 月	Nov.	-	-	-	-	6
12 月	Dec.	2	7	2	7	4

資料來源：本局標準組。

附註：*係為年(月)底數。

Table 9. The Application and Management of CNS Mark

產品抽驗 (件) Product Sample Testing (No.of Piece)	撤銷 Abolition		廢止 Revocation		現有數* Existing Factory	
	工廠 (家) Factory (No.of Factory)	產品 (件) Product (No.of Piece)	工廠 (家) Factory (No.of Factory)	產品 (件) Product (No.of Piece)	工廠 (家) Factory (No.of Factory)	產品 (件) Product (No.of Piece)
	1,847	-	-	38	62	637
1,604	-	-	52	112	630	1,930
1,507	-	-	37	74	647	1,974
1,510	-	-	45	73	650	1,980
1,560	-	-	64	123	669	2,021
1,202	-	-	50	93	691	2,064
1,326	-	-	50	74	685	2,091
1,084	-	-	51	90	690	2,085
995	-	-	52	85	683	2,073
1,115	-	-	51	125	674	2,002
1,104	-	-	36	45	674	2,004
1,166	-	-	37	57	678	2,004
1,053	-	-	42	73	672	1,975
1,133	-	-	21	33	674	1,975
1,007	-	-	35	52	670	1,956
22	-	-	1	2	674	1,974
83	-	-	4	7	674	1,968
135	-	-	4	5	675	1,968
164	-	-	4	9	675	1,961
131	-	-	3	4	673	1,960
85	-	-	5	8	672	1,955
86	-	-	4	5	672	1,953
71	-	-	3	3	670	1,952
116	-	-	-	-	671	1,955
32	-	-	1	2	673	1,956
42	-	-	4	4	670	1,952
40	-	-	2	3	670	1,956

Data Source : The Standards Division of Headquarters of BSMT,MOEA.

Note:*Year (Month)as the basis.

表10. 正字標記工廠—按產品類別

單位：家數

年(月)底別		總 計	土木工程 及 建 築 Civil Engineering and Architecture	機械工程 Mechanical Engineering	電機及電 子 工 程 Electrical and Electronic Engineering
End of Year(Month)		Total			
民國98年底	End of 2009	637	149	66	142
民國99年底	End of 2010	630	156	64	145
民國100年底	End of 2011	647	169	62	152
民國101年底	End of 2012	650	168	63	154
民國102年底	End of 2013	669	176	68	154
民國103年底	End of 2014	691	184	69	152
民國104年底	End of 2015	685	188	69	149
民國105年底	End of 2016	690	194	70	152
民國106年底	End of 2017	683	196	66	143
民國107年底	End of 2018	674	192	61	138
民國108年底	End of 2019	674	195	61	140
民國109年底	End of 2020	678	201	61	139
民國110年底	End of 2021	672	200	60	136
民國111年底	End of 2022	674	202	60	139
民國112年底	End of 2023	670	200	60	141
1 月 底	End of Jan.	674	202	60	139
2 月 底	End of Feb.	674	201	60	139
3 月 底	End of Mar.	675	201	60	139
4 月 底	End of Apr.	675	201	60	139
5 月 底	End of May	673	202	60	139
6 月 底	End of June	672	202	59	139
7 月 底	End of July	672	202	59	139
8 月 底	End of Aug.	670	201	59	139
9 月 底	End of Sep.	671	202	59	140
10 月 底	End of Oct.	673	202	59	142
11 月 底	End of Nov.	670	199	59	142
12 月 底	End of Dec.	670	200	60	141

資料來源：本局標準組。

**Table 10. The CNS Mark Registered Manufacturers
— by Product Type**

Unit : No. of Manufacturer

機動車及 航太工程 Motor Vehicle and Aerospace Engineering	軌道工程 Track Engineering	造船工程 Naval Architecture Engineering	鐵金屬冶煉 Iron Metal Smelting	非鐵金屬冶煉 Non-Iron Metal Smelting
9	-	-	44	7
9	-	-	44	5
9	-	-	48	5
9	-	-	48	4
8	-	-	58	4
8	-	-	66	4
9	-	-	68	4
9	-	-	69	3
8	-	-	71	3
8	-	-	70	3
8	-	-	68	3
8	-	-	69	4
8	-	-	70	4
7	-	-	72	4
7	-	-	71	4
7	-	-	72	4
7	-	-	72	4
7	-	-	72	4
7	-	-	72	4
7	-	-	72	4
7	-	-	72	4
7	-	-	72	4
7	-	-	71	4
7	-	-	71	4
7	-	-	71	4
7	-	-	71	4
7	-	-	71	4
7	-	-	71	4
7	-	-	71	4

Data Source : The Standards Division of Headquarters of BSMI, MOEA.

表10. 正字標記工廠—按產品類別(續)

單位：家數

年(月)底別		化學工業	紡織工業	礦業	農業及食品	木業
End of Year(Month)		Chemicals	Textiles	Mining	Agriculture and Food Products	Wood
民國98年底	End of 2009	101	3	-	15	2
民國99年底	End of 2010	96	3	-	15	3
民國100年底	End of 2011	97	3	-	15	3
民國101年底	End of 2012	100	3	-	15	2
民國102年底	End of 2013	104	2	-	14	2
民國103年底	End of 2014	103	2	-	12	2
民國104年底	End of 2015	102	2	-	4	2
民國105年底	End of 2016	100	1	-	3	1
民國106年底	End of 2017	100	1	-	-	1
民國107年底	End of 2018	98	1	-	-	1
民國108年底	End of 2019	98	1	-	-	1
民國109年底	End of 2020	98	1	-	-	1
民國110年底	End of 2021	96	1	-	-	1
民國111年底	End of 2022	95	1	-	-	1
民國112年底	End of 2023	94	1	-	-	1
1 月 底	End of Jan.	95	1	-	-	1
2 月 底	End of Feb.	95	1	-	-	1
3 月 底	End of Mar.	95	1	-	-	1
4 月 底	End of Apr.	95	1	-	-	1
5 月 底	End of May	95	1	-	-	1
6 月 底	End of June	96	1	-	-	1
7 月 底	End of July	95	1	-	-	1
8 月 底	End of Aug.	95	1	-	-	1
9 月 底	End of Sep.	95	1	-	-	1
10 月 底	End of Oct.	94	1	-	-	1
11 月 底	End of Nov.	94	1	-	-	1
12 月 底	End of Dec.	94	1	-	-	1

資料來源：本局標準組。

**Table 10. The CNS Mark Registered Manufacturers
— by Product Type(Cont.)**

Unit : No. of Manufacturer

紙業 Paper	陶業 Pottery	日常用品 Consuming Products	衛生及醫療器材 Hygiene and Medical Appliances	工業安全、包裝、一般及其他 Industrial Safety、 Packaging、 General and Other Areas
20	90	35	1	31
20	86	33	1	30
20	86	35	1	29
22	86	34	3	29
21	85	27	7	30
25	85	29	8	29
24	88	30	8	28
26	88	30	8	29
27	93	30	7	29
31	93	30	6	29
34	92	28	7	28
35	92	25	7	28
37	90	23	9	26
37	89	23	8	25
37	88	24	7	24
37	89	23	8	25
37	89	23	8	25
38	89	23	8	25
38	89	23	8	25
37	88	23	8	25
37	88	23	7	24
37	89	23	7	24
37	89	23	7	24
37	89	23	7	24
37	89	24	7	24
37	89	24	7	24
37	88	24	7	24

Data Source : The Standards Division of Headquarters of BSMI,MOEA.

表11. 使用正字標記之產品—按產品類別

單位：件數

年(月)底別	總 計	土木工程 及 建築 Civil Engineering and Architecture	機械工程 Mechanical Engineering	電機及電 子工程 Electrical and Electronic Engineering	
End of Year(Month)	Total				
民國98年底	End of 2009	1,947	381	150	346
民國99年底	End of 2010	1,930	398	149	349
民國100年底	End of 2011	1,974	419	156	357
民國101年底	End of 2012	1,980	416	157	360
民國102年底	End of 2013	2,021	446	166	361
民國103年底	End of 2014	2,064	464	163	359
民國104年底	End of 2015	2,091	479	158	359
民國105年底	End of 2016	2,085	502	158	364
民國106年底	End of 2017	2,073	499	153	342
民國107年底	End of 2018	2,002	490	132	334
民國108年底	End of 2019	2,004	503	132	335
民國109年底	End of 2020	2,004	514	130	334
民國110年底	End of 2021	1,975	504	128	330
民國111年底	End of 2022	1,975	502	128	338
民國112年底	End of 2023	1,956	495	132	340
1 月 底	End of Jan.	1,974	502	128	338
2 月 底	End of Feb.	1,968	499	128	338
3 月 底	End of Mar.	1,968	502	128	338
4 月 底	End of Apr.	1,961	499	128	338
5 月 底	End of May	1,960	500	128	337
6 月 底	End of June	1,955	496	127	338
7 月 底	End of July	1,953	495	127	339
8 月 底	End of Aug.	1,952	494	127	339
9 月 底	End of Sep.	1,955	496	127	340
10 月 底	End of Oct.	1,956	496	127	342
11 月 底	End of Nov.	1,952	493	127	341
12 月 底	End of Dec.	1,956	495	132	340

資料來源：本局標準組。

Table 11. The CNS Mark Product — by Product Type

Unit : No. of Piece

機動車及 航太工程 Motor Vehicle and Aerospace Engineering	軌道工程 Track Engineering	造船工程 Naval Architecture Engineering	鐵金屬冶煉 Iron Metal Smelting	非鐵金屬冶煉 Non-Iron Metal Smelting
12	-	-	124	9
12	-	-	126	7
12	-	-	133	7
12	-	-	134	6
13	-	-	154	5
13	-	-	173	5
14	-	-	179	5
14	-	-	179	4
13	-	-	182	4
13	-	-	184	4
13	-	-	184	4
13	-	-	181	5
13	-	-	183	5
11	-	-	184	5
11	-	-	182	5
11	-	-	184	5
11	-	-	184	5
11	-	-	184	5
11	-	-	184	5
11	-	-	184	5
11	-	-	184	5
11	-	-	182	5
11	-	-	182	5
11	-	-	182	5
11	-	-	182	5
11	-	-	182	5
11	-	-	182	5
11	-	-	182	5
11	-	-	182	5

Data Source : The Standards Division of Headquarters of BSMI,MOEA.

表11. 使用正字標記之產品—按產品類別(續)

單位：件數

年(月)底別		化學工業	紡織工業	礦業	農業及食品	木業
End of Year(Month)		Chemicals	Textiles	Mining	Agriculture and Food Products	Wood
民國98年底	End of 2009	422	6	-	18	3
民國99年底	End of 2010	409	6	-	18	4
民國100年底	End of 2011	403	6	-	18	4
民國101年底	End of 2012	406	6	-	18	3
民國102年底	End of 2013	413	5	-	17	3
民國103年底	End of 2014	420	5	-	14	3
民國104年底	End of 2015	418	5	-	5	3
民國105年底	End of 2016	392	1	-	3	1
民國106年底	End of 2017	392	1	-	-	1
民國107年底	End of 2018	352	1	-	-	1
民國108年底	End of 2019	340	1	-	-	1
民國109年底	End of 2020	334	1	-	-	1
民國110年底	End of 2021	325	1	-	-	1
民國111年底	End of 2022	324	1	-	-	1
民國112年底	End of 2023	321	1	-	-	1
1 月底	End of Jan.	324	1	-	-	1
2 月底	End of Feb.	324	1	-	-	1
3 月底	End of Mar.	320	1	-	-	1
4 月底	End of Apr.	320	1	-	-	1
5 月底	End of May	322	1	-	-	1
6 月底	End of June	323	1	-	-	1
7 月底	End of July	322	1	-	-	1
8 月底	End of Aug.	322	1	-	-	1
9 月底	End of Sep.	322	1	-	-	1
10 月底	End of Oct.	321	1	-	-	1
11 月底	End of Nov.	321	1	-	-	1
12 月底	End of Dec.	321	1	-	-	1

資料來源：本局標準組。

Table 11. The CNS Mark Product — by Product Type(Cont.)

Unit : No. of Piece

紙業	陶業	日常用品	衛生及醫療器材	工業安全、包裝、一般及其他
Paper	Pottery	Consuming Products	Hygiene and Medical Appliances	Industrial Safety、Packaging、General and Other Areas
52	274	80	1	69
54	258	73	1	66
54	276	64	1	64
55	275	66	3	63
54	267	46	7	64
61	264	49	8	63
59	286	52	9	60
61	287	50	9	60
60	310	49	7	60
72	305	49	6	59
75	308	44	7	57
77	310	39	7	58
78	308	35	9	55
78	306	35	8	54
78	295	35	7	53
79	304	35	8	54
77	303	35	8	54
79	302	35	8	54
79	298	35	8	54
78	296	35	8	54
78	296	35	7	53
78	297	35	7	53
78	297	35	7	53
78	297	35	7	53
78	297	35	7	53
78	297	35	7	53
78	297	35	7	53
78	295	35	7	53

Data Source : The Standards Division of Headquarters of BSMI,MOEA.

二、度量衡

B. Metrology

表12. 度量衡業營業許可

Table 12. Business Operation of Licensing of Measuring Instrument Enterprise

單位：件 Unit : No. of Piece

年（月）別 Year (Month)	總計 Total	製造業 Manufacture	修理業 Repair	輸入業* import
民國98年度 2009	43	9	12	22
民國99年度 2010	72	14	20	38
民國100年度 2011	42	11	11	20
民國101年度 2012	92	20	19	53
民國102年度 2013	132	33	21	78
民國103年度 2014	209	49	38	122
民國104年度 2015	171	47	36	88
民國105年度 2016	266	41	60	165
民國106年度 2017	265	37	29	199
民國107年度 2018	88	12	11	65
民國108年度 2019	23	4	9	10
民國109年度 2020	100	15	25	60
民國110年度 2021	73	20	15	38
民國111年度 2022	88	20	16	52
民國112年度 2023	133	30	26	77
1 月 Jan.	4	-	-	4
2 月 Feb.	8	-	2	6
3 月 Mar.	14	2	2	10
4 月 Apr.	9	1	3	5
5 月 May	17	7	4	6
6 月 June	5	3	1	1
7 月 July	12	5	1	6
8 月 Aug.	19	3	3	13
9 月 Sep.	9	2	1	6
10 月 Oct.	8	3	1	4
11 月 Nov.	18	3	4	11
12 月 Dec.	10	1	4	5

資料來源：本局度量衡行政組。

Data Source : The Metrology Administration Division of Headquarters of BSMT, MOEA.

備註：*統計科目因法規修訂而變動。

Note: *The statistical subject headings are revised because the related law has been amended.

表13. 度政檢校績效—按項目別

單位：具

年(月)別		總計	初次檢定	重新檢定	檢 查
Year(Month)		Total	Initial Verification	Subsequent Verification	Inspection
民國93年度	2004	3,609,519	2,435,072	1,077,494	87,278
民國94年度	2005	3,140,439	1,876,684	1,162,763	89,758
民國95年度	2006	2,825,603	1,745,824	980,560	88,104
民國96年度	2007	2,819,523	1,970,592	745,690	89,472
民國97年度	2008	3,414,693	2,675,662	628,762	95,065
民國98年度	2009	3,174,282	2,323,835	730,885	106,549
民國99年度	2010	3,225,554	2,425,420	685,378	99,439
民國100年度	2011	3,537,562	2,619,236	802,504	96,032
民國101年度	2012	3,591,429	2,444,475	900,573	98,093
民國102年度	2013	3,559,223	2,472,286	792,935	99,749
民國103年度	2014	3,713,312	2,689,353	693,453	99,337
民國104年度	2015	4,392,699	3,212,800	800,750	89,785
民國105年度	2016	4,380,424	3,274,365	692,715	89,685
民國106年度	2017	3,820,255	2,743,401	588,839	84,589
民國107年度	2018	4,501,700	3,226,806	698,157	80,341
民國108年度	2019	4,436,211	3,129,933	647,521	80,043
民國109年度	2020	5,442,330	3,942,812	725,237	77,150
民國110年度	2021	5,335,301	3,863,835	716,321	71,859
民國111年度	2022	6,272,415	4,965,352	672,298	71,083
民國112年度	2023	4,916,576	3,989,848	697,546	65,022
1 月	Jan.	279,410	239,186	31,781	6,395
2 月	Feb.	488,057	414,587	65,533	4,192
3 月	Mar.	530,424	455,164	65,961	4,640
4 月	Apr.	298,641	235,880	56,771	4,216
5 月	May	389,668	314,265	62,872	10,532
6 月	June	388,459	322,518	59,375	4,505
7 月	July	441,491	396,935	36,651	5,445
8 月	Aug.	431,938	370,491	49,689	10,626
9 月	Sep.	402,433	349,232	45,292	7,111
10 月	Oct.	547,114	335,505	65,625	4,195
11 月	Nov.	330,341	270,158	56,887	2,194
12 月	Dec.	388,600	285,927	101,109	971

資料來源：本局度量衡行政組。

備註：*統計科目因法規修訂而變動。

**Table 13. Verification, Inspection and Calibration of Metrology
— by Item**

Unit : No. of Piece

二級校正 2 nd Grade Calibration	校驗* Calibration For Weights	糾紛鑑定 Arbitral Inspection	申訴舉發* Complaint and Uncovering Law Violating	市場監督* Market Surveillance	優良計量管理* Excellent measurement management
1,854	...	412	213	7,196	...
2,287	...	405	84	8,458	...
2,143	...	405	129	8,438	...
1,563	1,592	423	208	9,983	...
1,291	1,852	567	239	11,255	...
1,532	1,930	820	235	8,496	...
1,497	2,460	760	195	10,405	...
1,573	2,222	734	232	15,029	...
1,633	2,342	789	539	10,737	132,248
1,802	2,856	717	335	12,973	175,570
1,852	4,055	864	485	12,854	211,059
1,535	4,732	884	253	16,726	265,234
774	3,966	793	286	16,035	301,805
764	5,276	750	277	16,865	379,494
869	4,156	825	114	16,306	474,126
700	5,155	703	112	14,614	557,430
703	7,056	1,023	61	14,725	673,563
560	6,664	956	91	14,020	660,995
576	7,398	953	114	13,280	541,361
790	7,786	862	131	154,591	...
160	308	32	-	1,548	...
108	385	55	2	3,195	...
175	748	61	3	3,672	...
14	699	74	-	987	...
10	944	68	4	973	...
42	1,258	73	5	683	...
27	526	45	10	1,852	...
144	828	64	25	71	...
51	356	101	38	252	...
21	675	96	12	140,985	...
17	652	103	18	312	...
21	407	90	14	61	...

Data Source : The Metrology Administration Division of Headquarters of BSMI, MOEA.

Note: *The statistical subject headings are revised because the related law has been amended.

表14. 度政檢校績效—按單位別

單位：具

年(月)別	總計	臺北總局	基隆分局	
Year(Month)	Total	Headquarters of BSMI	Keelung Branch	
民國98年度	2009	3,174,282	1,858,447	17,923
民國99年度	2010	3,225,554	1,366,359	17,605
民國100年度	2011	3,537,562	1,685,371	20,724
民國101年度	2012	3,591,429	1,581,538	39,027
民國102年度	2013	3,559,223	1,692,980	40,059
民國103年度	2014	3,713,312	1,820,541	42,068
民國104年度	2015	4,392,699	1,995,927	45,886
民國105年度	2016	4,380,424	1,966,465	47,293
民國106年度	2017	3,820,255	1,873,325	47,982
民國107年度	2018	4,501,700	2,051,917	60,890
民國108年度	2019	4,436,211	1,774,273	44,189
民國109年度	2020	5,442,330	2,506,914	52,525
民國110年度	2021	5,335,301	2,246,578	55,436
民國111年度	2022	6,272,415	2,842,869	58,442
民國112年度	2023	4,916,576	2,515,235	26,838
1 月	Jan.	279,410	148,164	1,468
2 月	Feb.	488,057	236,747	2,668
3 月	Mar.	530,424	242,130	3,063
4 月	Apr.	298,641	178,824	1,757
5 月	May	389,668	196,744	3,622
6 月	June	388,459	226,479	2,813
7 月	July	441,491	226,072	1,286
8 月	Aug.	431,938	221,469	1,566
9 月	Sep.	402,433	192,009	2,634
10 月	Oct.	547,114	271,040	2,031
11 月	Nov.	330,341	205,861	1,680
12 月	Dec.	388,600	169,696	2,250

資料來源：本局度量衡行政組。

**Table 14. Verification, Inspection and Calibration of Metrology
— by Branch**

Unit : No. of Piece

新竹分局 Hsinchu Branch	臺中分局 Taichung Branch	臺南分局 Tainan Branch	高雄分局 Kaohsiung Branch	花蓮分局 Hualien Branch
123,690	129,438	845,545	188,735	10,504
124,777	196,792	1,364,589	145,273	10,159
146,141	150,239	1,382,666	142,118	10,303
175,290	246,942	1,348,847	186,586	13,199
227,919	178,798	1,189,297	211,662	18,508
247,070	208,813	1,195,735	179,230	19,855
208,564	201,274	1,729,984	188,955	22,109
206,966	253,923	1,676,951	202,366	26,460
238,290	277,704	1,205,847	148,535	28,572
289,905	337,248	1,555,048	177,844	28,848
360,132	374,666	1,679,346	175,403	28,202
412,141	779,643	1,392,769	269,262	29,076
328,573	955,415	1,366,881	352,433	29,985
398,767	1,171,211	1,421,426	348,188	31,512
279,556	298,906	1,708,873	79,444	7,724
19,856	9,372	96,480	3,343	727
23,920	32,217	188,202	3,894	409
26,037	64,550	169,529	24,429	686
17,761	13,638	83,618	2,730	313
26,723	14,167	142,637	4,672	1,103
20,507	15,260	118,828	3,413	1,159
25,121	22,192	163,822	2,562	436
25,079	19,048	158,772	5,194	810
24,406	8,723	171,367	2,664	630
25,309	55,784	169,510	22,873	567
24,699	20,512	74,921	2,107	561
20,138	23,443	171,187	1,563	323

Data Source : The Metrology Administration Division of Headquarters of BSMI, MOEA.

表 15. 國家度量衡標準一級校正

Table 15. The 1st Grade Calibration for the National Measurement Standards

單位：件

Unit : No. of Piece

年(月)別 Year(Month)	物理量 Physics Amount	游離輻射 Radiation	時間頻率 Time & Frequency
	工業技術研究院 Industrial Technology Research Institute	國家原子能科技研究院 National Atomic Research Institute	中華電信研究院 Chunghwa Telecom Laboratories
民國93年度 2004	4,025	160	50
民國94年度 2005	4,124	404	37
民國95年度 2006	4,322	238	46
民國96年度 2007	4,485	283	45
民國97年度 2008	3,970	217	47
民國98年度 2009	4,282	243	67
民國99年度 2010	4,172	393	57
民國100年度 2011	4,135	244	55
民國101年度 2012	4,749	303	77
民國102年度 2013	4,629	265	62
民國103年度 2014	4,476	450	73
民國104年度 2015	4,763	310	81
民國105年度 2016	4,825	398	62
民國106年度 2017	4,801	334	84
民國107年度 2018	4,919	392	78
民國108年度 2019	4,829	373	89
民國109年度 2020	4,450	416	86
民國110年度 2021	4,690	284	111
民國111年度 2022	4,837	344	111
民國112年度 2023	4,710	344	113
1 月 Jan.	356	22	1
2 月 Feb.	115	18	17
3 月 Mar.	482	63	12
4 月 Apr.	371	15	14
5 月 May	506	31	6
6 月 June	420	29	14
7 月 July	478	36	10
8 月 Aug.	462	29	5
9 月 Sep.	449	35	3
10 月 Oct.	328	35	11
11 月 Nov.	451	16	9
12 月 Dec.	292	15	11

資料來源：本局度量衡行政組。

Data Source : The Metrology Administration Division of Headquarters of BSMI, MOEA.

表 16. 度量衡器型式認證認可

Table 16. Type Approval of Measuring Instruments

單位：件

Unit : No. of Piece

年 (月) 別	總 計	計程車計費表	電子式非自動衡器	水 量 計	膜式氣量計*
Year (Month)	Total	Taxi Meters	Electronic Non-antomatic Weighing Instruments	Water Meters	Diaphragm gas meters
民國93年度 2004	8	1	4	3	...
民國94年度 2005	18	1	7	3	7
民國95年度 2006	28	-	1	9	18
民國96年度 2007	47	5	5	15	22
民國97年度 2008	32	1	10	13	8
民國98年度 2009	62	-	20	28	14
民國99年度 2010	47	4	4	29	10
民國100年度 2011	24	2	5	16	1
民國101年度 2012	56	3	1	40	12
民國102年度 2013	35	1	9	22	3
民國103年度 2014	39	2	2	28	7
民國104年度 2015	40	6	6	23	5
民國105年度 2016	28	2	10	14	2
民國106年度 2017	29	-	8	20	1
民國107年度 2018	15	-	4	4	7
民國108年度 2019	18	2	4	6	6
民國109年度 2020	31	-	4	14	13
民國110年度 2021	21	-	3	12	6
民國111年度 2022	23	-	11	8	4
民國112年度 2023	20	-	13	3	4
1 月 Jan.	-	-	-	-	-
2 月 Feb.	-	-	-	-	-
3 月 Mar.	3	-	3	-	-
4 月 Apr.	2	-	1	-	1
5 月 May	-	-	-	-	-
6 月 June	1	-	-	-	1
7 月 July	2	-	1	-	1
8 月 Aug.	2	-	1	1	-
9 月 Sep.	2	-	2	-	-
10 月 Oct.	-	-	-	-	-
11 月 Nov.	1	-	-	-	1
12 月 Dec.	7	-	5	2	-

資料來源：本局度量衡行政組。

Data Source : The Metrology Administration Division of Headquarters of BSMI, MOEA.

備 註：*統計科目因法規修訂而變動。

Note: *The statistical subject headings are revised because the related law has been amended.

三、商品檢驗及驗證

C. Commodity Inspection and Certification

表17.商品檢驗業務—按檢驗類別

單位：批次數

年(月)別 Year(Month)	總 計 Total	出 口 檢 驗 Export Inspection	
民國93年	2004	344,923	-
民國94年	2005	354,574	-
民國95年	2006	359,233	-
民國96年	2007	394,931	-
民國97年	2008	401,534	-
民國98年	2009	392,363	-
民國99年	2010	455,103	-
民國100年	2011	357,821	-
民國101年	2012	383,228	-
民國102年	2013	420,125	-
民國103年	2014	450,413	-
民國104年	2015	452,056	-
民國105年	2016	485,144	-
民國106年	2017	488,915	-
民國107年	2018	494,464	-
民國108年	2019	537,594	-
民國109年	2020	570,963	-
民國110年	2021	578,404	-
民國111年	2022	592,741	-
民國112年	2023	600,880	-
1 月	Jan.	49,351	-
2 月	Feb.	43,158	-
3 月	Mar.	56,738	-
4 月	Apr.	43,389	-
5 月	May	47,662	-
6 月	June	46,559	-
7 月	July	51,940	-
8 月	Aug.	54,301	-
9 月	Sep.	49,844	-
10 月	Oct.	53,728	-
11 月	Nov.	52,047	-
12 月	Dec.	52,163	-

資料來源：本局商品報驗發證及風險管理系統。

Table 17. The Commodity Inspection — by Inspection Type

Unit : Batch

進 口 檢 驗 Import Inspection	內 銷 檢 驗 Inspection for Domestic Market
335,780	9,143
346,218	8,356
352,481	6,752
388,409	6,522
395,563	5,971
386,457	5,906
448,542	6,561
350,961	6,860
376,100	7,128
413,243	6,882
443,638	6,775
445,609	6,447
478,282	6,862
482,021	6,894
488,013	6,451
530,861	6,733
564,818	6,145
573,213	5,191
587,774	4,967
596,026	4,854
49,035	316
42,818	340
56,295	443
43,040	349
47,221	441
46,099	460
51,533	407
53,873	428
49,453	391
53,343	385
51,581	466
51,735	428

Data Source : The Commodity Inspection and Risk Management System of BSMI,MOEA.

表18.商品檢驗業務—按分局別

單位：批次數

年 別		總 計	臺 北 總 局	基 隆 分 局
Year		Total	Headquarters of BSMI	Keelung Branch
民國98年	2009	392,363	1,521	215,092
民國99年	2010	455,103	1,736	251,623
民國100年	2011	357,821	1,410	205,850
民國101年	2012	383,228	1,390	209,728
民國102年	2013	420,125	1,484	221,483
民國103年	2014	450,413	1,570	229,960
民國104年	2015	452,056	1,453	238,235
民國105年	2016	485,144	1,758	240,280
民國106年	2017	488,915	1,915	251,095
民國107年	2018	494,464	1,801	259,590
民國108年	2019	537,594	1,736	271,622
民國109年	2020	570,963	1,301	302,287
民國110年	2021	578,404	706	280,752
民國111年	2022	592,741	701	278,776
民國112年	2023	600,880	780	269,390
進口檢驗 Import Inspection		596,026	152	269,190
內銷檢驗 Inspection for Domestic Market		4,854	628	200

資料來源：本局商品報驗發證及風險管理系統。

Table 18. The Commodity Inspection — by Branch

Unit : Batch

新竹分局 Hsinchu Branch	臺中分局 Taichung Branch	臺南分局 Tainan Branch	高雄分局 Kaohsiung Branch	花蓮分局 Hualien Branch
74,672	24,378	1,183	75,195	322
84,000	35,341	1,235	80,781	387
102,940	24,760	1,226	21,213	422
117,871	24,738	1,259	27,819	423
138,139	25,926	1,216	31,452	425
155,264	29,423	1,282	32,554	360
142,025	35,172	1,174	33,642	355
160,749	47,321	1,185	33,540	311
160,385	39,486	1,175	34,526	333
163,900	33,344	1,171	34,321	337
199,286	33,205	1,203	30,192	350
198,537	32,275	1,159	35,050	354
227,057	32,743	1,069	35,664	413
237,409	34,845	1,041	39,570	399
248,514	40,957	972	39,877	390
248,019	39,434	124	39,105	2
495	1,523	848	772	388

Data Source : The Commodity Inspection and Risk Management System of BSMI,MOEA.

表19.商品檢驗業務*—按品目別

單位：批次數

年 別 Year	總 計 Total	出口檢驗 Export			
		合 計 Sub-total	活動物、 動物產品 Live Animals ; Animal Products	植物產品 Vegetable Products	調製食品、 飲 料、 酒類及醋、 菸類及已製 菸類代用品 Prepared Foodstuffs ; Beverages ; Spirits and Vinegar ; Tobacco and Manufactured Tobacco Substitutes
民國98年 2009	392,363	-	-	-	-
民國99年 2010	455,103	-	-	-	-
民國100年 2011	49,900	-	-	-	-
民國101年 2012	62,286	-	-	-	-
民國102年 2013	75,016	-	-	-	-
民國103年 2014	90,382	-	-	-	-
民國104年 2015	101,338	-	-	-	-
民國105年 2016	105,813	-	-	-	-
民國106年 2017	106,113	-	-	-	-
民國107年 2018	116,433	-	-	-	-
民國108年 2019	111,180	-	-	-	-
民國109年 2020	102,088	-	-	-	-
民國110年 2021	97,851	-	-	-	-
民國111年 2022	99,249	-	-	-	-
民國112年 2023	103,529	-	-	-	-

資料來源：本局商品報驗發證及風險管理系統。

附 註：*本表未列計「驗證登錄進口商品單證比對」批次數。

Table19. The Commodity Inspection* — by Product

Unit : Batch

Inspection	進口檢驗			Import Inspection		
	合計	活動物、 動物產品	植物產品	食用蔬菜	食用果實	其他植物 產品
其他	Sub-total	Live Animals ; Animal Products	Vegetable Products	Edible Vegetables	Edible Fruit	Other Vegetable Products
-	386,457	82,681	76,482	21,644	23,442	31,396
-	448,542	91,734	80,449	21,060	24,115	35,274
-	43,040	50	4,401	-	-	4,401
-	55,158	55	3,706	-	-	3,706
-	68,134	43	3,484	-	-	3,484
-	83,607	90	3,379	-	-	3,379
-	94,891	82	2,308	-	-	2,308
-	98,951	68	2,396	-	-	2,396
-	99,219	82	2,881	-	-	2,881
-	109,982	73	3,330	-	-	3,330
-	104,447	-	-	-	-	-
-	95,943	-	-	-	-	-
-	92,660	-	-	-	-	-
-	94,282	-	-	-	-	-
-	98,675	-	-	-	-	-

Data Source : The Commodity Inspection and Risk Management System of BSMI,MOEA.

Note : *This table does not reveal the batch number of "Registration of Product Certification".

表19.商品檢驗業務*—按品目別（續一）

單位：批次數

年 別 Year	進口檢驗				
	食用油脂 Edible Fats	調製食品、 飲料、 酒類及醋、 菸類及已製 菸類代用品 Prepared Foodstuffs ; Beverages ; Spirits and Vinegar ; Tobacco and Manufactured Tobacco Substitutes	糖及糖果 Sugars and Sugar Confectionery	乳製品 及穀類之 調製食品 Preparations of Cereals, Flour, Starch or Milk ; Pastrycooks Products	蔬、果之 調製食品 Preparations of Vegetables and Fruit
民國98年 2009	4,437	188,168	15,532	49,726	29,124
民國99年 2010	4,792	202,846	15,958	54,272	31,669
民國100年 2011	-	1,821	-	-	-
民國101年 2012	-	1,910	-	-	-
民國102年 2013	-	1,716	-	-	-
民國103年 2014	80	1,769	-	-	-
民國104年 2015	522	1,618	-	-	-
民國105年 2016	485	1,537	-	-	-
民國106年 2017	510	1,621	-	-	-
民國107年 2018	498	1,787	-	-	-
民國108年 2019	-	-	-	-	-
民國109年 2020	-	-	-	-	-
民國110年 2021	-	-	-	-	-
民國111年 2022	-	-	-	-	-
民國112年 2023	-	-	-	-	-

資料來源：本局商品報驗發證及風險管理系統。

附註：*本表未列計「驗證登錄進口商品單證比對」批次數。

Table 19. The Commodity Inspection* — by Product (Cont.1)

Unit : Batch

		Import Inspection				
調味品	其他調製食品	化學品	塑膠、 橡膠及其製品	皮革、 毛皮及其製品	木材、木製品及編結品	
Sauces	Other Edible Preparations	Chemical Products	Plastics and Articles Thereof ; Rubber and Articles Thereof	Leather, Furskins and Articles Thereof	Wood ; Articles of Wood and Other Plaiting Materials	
20,185	73,601	3,627	2,948	-	5,453	
21,580	79,367	4,282	4,027	3	6,172	
-	1,821	203	4,169	9	5,021	
-	1,910	190	4,459	-	5,179	
-	1,716	246	4,884	5	6,569	
-	1,769	537	5,668	48	7,263	
-	1,618	740	6,280	46	7,615	
-	1,537	860	6,880	63	7,322	
-	1,621	1,051	7,552	68	8,140	
-	1,787	1,104	7,534	59	8,585	
-	-	815	7,887	52	9,016	
-	-	424	8,305	52	9,457	
-	-	431	8,344	18	9,419	
-	-	717	8,689	23	8,646	
-	-	882	9,123	24	9,276	

Data Source : The Commodity Inspection and Risk Management System of BSMI,MOEA.

Note : *This table does not reveal the batch number of "Registration of Product Certification".

表19.商品檢驗業務*—按品目別 (續二)

單位：批次數

年 別	進口檢驗			
	紡織品	鞋、帽、傘、人 髮及羽毛製品、 人 造 花	石料、膠泥、 水泥、陶瓷、 玻 璃 製 品	卑金屬及其製品
Year	Textiles	Footwear ; Headgear ; Umbrellas ; Articles of Human Hair and Feathers ; Artificial Flowers	Articles of Stone, Plaster, Cement, Asbestos, Mica or Similar Materials ; Ceramic Products ; Glass and Glassware	Base Metals and Articles of Base Metal
民國98年 2009	58	500	1,871	1,112
民國99年 2010	110	385	29,284	1,266
民國100年 2011	2,346	309	1,926	1,401
民國101年 2012	6,306	464	1,476	1,218
民國102年 2013	13,170	609	1,561	1,331
民國103年 2014	24,326	673	1,315	1,512
民國104年 2015	32,237	869	1,176	1,452
民國105年 2016	36,232	1,265	1,191	1,566
民國106年 2017	32,502	1,256	965	1,629
民國107年 2018	33,018	1,358	1,080	1,684
民國108年 2019	31,283	1,198	1,073	1,781
民國109年 2020	28,389	1,047	1,012	1,817
民國110年 2021	27,769	1,054	1,019	1,768
民國111年 2022	29,454	1,233	1,051	1,732
民國112年 2023	31,644	1,283	1,089	1,678

資料來源：本局商品報驗發證及風險管理系統。

附 註：*本表未列計「驗證登錄進口商品單證比對」批次數。

Table 19. The Commodity Inspection* — by Product (Cont.2)

Unit : Batch

Import Inspection						
機械及電機設備	電子產品	機械	電機產品	資訊及通信產品	家用電器	其他機械及電機設備
Machinery and Mechanical Appliances ; Electrical Equipment and Parts Thereof	Electronic Products	Machineries	Electrical Machinery Products	Information and Communication Products	Household Electrical Appliances	Other Machinery and Mechanical Appliances
6,155	885	689	480	3,018	952	131
7,965	1,068	1,083	781	3,611	1,218	204
8,617	1,283	1,325	768	3,897	1,215	129
13,165	3,234	1,268	772	6,294	1,205	392
10,463	1,098	1,739	981	5,239	1,292	114
8,851	952	1,365	1,085	3,791	1,467	191
8,511	933	1,166	959	3,575	1,654	224
8,096	758	2,047	973	2,942	1,340	36
8,164	629	1,138	868	3,695	1,582	252
13,430	672	1,046	794	9,210	1,464	244
14,101	827	1,165	894	9,651	1,301	263
13,125	750	1,101	1,223	8,260	1,489	302
12,106	607	1,091	1,367	6,812	1,842	387
10,403	478	943	1,077	5,796	1,786	323
9,365	426	899	766	5,424	1,574	276

Data Source : The Commodity Inspection and Risk Management System of BSMI,MOEA.

Note : *This table does not reveal the batch number of "Registration of Product Certification".

表19.商品檢驗業務*—按品目別（續三）

單位：批次數

年 別 Year	進口檢驗 Import Inspection			
	運輸工具 及其設備 Transportation Equipments	光學、照相、計量 等精密儀器 Optical, Photographic, Cinematographic, Measuring, Checking, Precision, Medical or Surgical Instruments and Apparatus ; Clocks and Watches ; Musical Instruments	玩 具 及 運動用品 Toys, Games and Sport Requisites	其 他 Others
民國98年 2009	1,046	69	7,902	3,948
民國99年 2010	1,281	68	9,584	4,294
民國100年 2011	1,676	82	9,983	1,026
民國101年 2012	1,933	59	11,822	3,216
民國102年 2013	2,366	68	13,739	7,880
民國103年 2014	2,507	76	16,034	9,479
民國104年 2015	2,861	66	18,703	9,805
民國105年 2016	3,738	65	16,833	10,354
民國106年 2017	4,097	46	18,631	10,024
民國107年 2018	4,716	50	21,156	10,520
民國108年 2019	5,404	53	21,618	10,166
民國109年 2020	5,484	88	17,315	9,428
民國110年 2021	6,181	65	15,912	8,574
民國111年 2022	8,049	70	15,628	8,587
民國112年 2023	7,908	132	17,452	8,819

資料來源：本局商品報驗發證及風險管理系統。

附 註：*本表未列計「驗證登錄進口商品單證比對」批次數。

Table 19. The Commodity Inspection* — by Product (Cont.3)

Unit : Batch

內銷檢驗		Inspection for Domestic Market			
合計	化學品	塑膠、 橡膠及其製品	鞋、帽、傘、人 髮及羽毛製品、 人造花	石料、膠泥、 水泥、陶瓷、 玻璃製品	卑金屬 及其製品
Sub-total	Chemical Products	Plastics and Articles Thereof ; Rubber and Articles Thereof	Footwear ; Headgear ; Umbrellas ; Articles of Human Hair and Feathers ; Artificial Flowers	Articles of Stone, Plaster, Cement, Asbestos, Mica or Similar Materials ; Ceramic Products ; Glass and Glassware	Base Metals and Articles of Base Metal
5,906	105	417	485	46	809
6,561	132	422	481	67	738
6,860	134	371	466	53	816
7,128	147	319	461	35	612
6,882	142	281	398	58	545
6,775	178	159	433	73	496
6,447	231	172	409	61	528
6,862	213	143	354	74	525
6,894	211	106	342	50	533
6,451	252	109	315	43	481
6,733	245	95	294	64	526
6,145	237	95	310	40	495
5,191	219	61	305	68	526
4,967	196	52	362	38	401
4,854	179	66	419	46	381

Data Source : The Commodity Inspection and Risk Management System of BSMI,MOEA.

Note : *This table does not reveal the batch number of "Registration of Product Certification".

表19.商品檢驗業務*—按品目別（續四）

單位：批次數

年 別 Year	內銷檢驗			
	機械及電機 設 備 Machinery and Mechanical Appliances ; Electrical Equipment and Parts Thereof	電子產品 Electronic Products	機 械 Machineries	電機產品 Electrical Machinery Products
民國98年 2009	674	31	478	73
民國99年 2010	857	45	522	117
民國100年 2011	901	51	553	28
民國101年 2012	753	24	444	3
民國102年 2013	819	23	558	3
民國103年 2014	683	10	558	3
民國104年 2015	582	12	469	3
民國105年 2016	664	19	501	3
民國106年 2017	641	3	473	6
民國107年 2018	384	4	329	3
民國108年 2019	337	4	312	5
民國109年 2020	390	1	375	5
民國110年 2021	329	4	312	2
民國111年 2022	265	3	244	3
民國112年 2023	300	5	279	2

資料來源：本局商品報驗發證及風險管理系統。

附 註：*本表未列計「驗證登錄進口商品單證比對」批次數。

Table 19. The Commodity Inspection* — by Product (Cont.4)

Unit : Batch

Inspection for Domestic Market					
資訊及通信 產 品	家用電器	其他機械 及電機設備	家 具	玩 具 及 運 動 用 品	其 他
Information and Communication Products	Household Electrical Appliances	Other Machinery and Mechanical Appliances	Furniture	Toys, Games and Sport Requisites	Others
-	81	11	-	1,266	2,104
-	169	4	1	1,233	2,630
3	260	6	2	1,274	2,843
22	252	8	4	1,617	3,180
18	213	4	35	1,403	3,201
-	100	12	29	1,632	3,092
-	85	13	34	1,559	2,871
4	135	2	30	2,115	2,744
-	146	13	21	2,228	2,762
-	42	6	13	2,157	2,697
-	8	8	21	2,216	2,935
-	8	1	8	1,720	2,850
-	9	2	19	928	2,736
-	8	7	24	1,101	2,528
1	10	3	14	994	2,455

Data Source : The Commodity Inspection and Risk Management System of BSMI,MOEA.

Note : *This table does not reveal the batch number of "Registration of Product Certification".

表20.進口商品檢驗業務*—按主要國家別

單位：批次數

年 別 Year	總計 Grand Total	亞洲		
		合計 Total	日本 Japan	香港 Hong Kong
民國98年 2009	386,457	248,628	86,713	17,960
民國99年 2010	448,542	297,055	102,869	22,000
民國100年 2011	43,040	33,003	5,526	9,467
民國101年 2012	55,158	43,964	4,725	324
民國102年 2013	68,134	56,088	6,207	225
民國103年 2014	83,607	67,784	5,937	148
民國104年 2015	94,891	77,670	5,842	213
民國105年 2016	98,951	80,411	6,166	129
民國106年 2017	99,219	80,613	6,315	81
民國107年 2018	109,982	91,120	6,604	63
民國108年 2019	104,447	90,676	6,436	103
民國109年 2020	95,943	83,000	5,854	76
民國110年 2021	92,660	79,157	5,498	25
民國111年 2022	94,282	79,302	6,323	23
民國112年 2023	98,675	84,352	6,859	24

資料來源：本局商品報驗發證及風險管理系統。

附註：*本表未列計「驗證登錄進口商品單證比對」批次數。

*國家別係指產地。

Table 20. The Inspection of Import Product* — by Country

Unit : Batch

Asia					
泰國	馬來西亞	新加坡	韓國	印尼	中國大陸
Thailand	Malaysia	Singapore	Korea, Republic of	Indonesia	China
31,610	7,824	8,521	9,748	19,202	21,974
34,935	9,895	9,320	10,641	20,654	35,979
1,101	2,336	1,411	1,251	931	8,255
1,926	2,370	1,168	1,074	1,416	27,032
2,544	2,833	190	1,093	1,497	34,979
2,332	2,368	207	1,222	2,465	42,020
2,282	2,116	225	1,252	3,212	48,229
2,281	1,964	97	1,375	3,352	49,767
2,400	2,002	77	1,477	3,345	51,485
2,451	1,641	57	1,590	3,571	61,408
2,340	1,643	27	1,494	3,953	60,696
2,427	1,603	18	1,586	3,971	54,211
2,504	1,435	23	1,807	3,084	52,235
2,230	1,328	24	1,898	3,558	49,683
2,147	1,471	30	2,080	3,784	54,147

Data Source : The Commodity Inspection and Risk Management System of BSMI,MOEA.

Note : *This table does not reveal the batch number of "Registration of Product Certification".

*Country is the place of origin.

表20.進口商品檢驗業務*—按主要國家別(續一)

單位：批次數

年 別 Year	亞洲 Asia			歐洲	
	越南 Viet Nam	菲律賓 Philippines	其他亞 洲國家 Other Asian Countries	合計 Total	英國 United Kingdom
民國98年 2009	18,488	13,432	13,156	34,778	1,692
民國99年 2010	20,495	17,252	13,015	42,560	2,484
民國100年 2011	475	211	2,039	3,217	147
民國101年 2012	1,305	154	2,470	4,781	161
民國102年 2013	2,201	163	4,156	5,989	164
民國103年 2014	3,861	388	6,836	8,722	202
民國104年 2015	4,348	451	9,500	10,149	338
民國105年 2016	4,618	533	10,129	11,189	405
民國106年 2017	4,095	286	9,050	11,361	431
民國107年 2018	4,600	275	8,860	11,058	468
民國108年 2019	4,588	236	9,160	10,907	327
民國109年 2020	4,546	225	8,483	10,366	251
民國110年 2021	4,033	183	8,330	11,104	291
民國111年 2022	4,865	181	9,189	12,542	510
民國112年 2023	4,332	172	9,306	12,114	592

資料來源：本局商品報驗發證及風險管理系統。

附 註：*本表未列計「驗證登錄進口商品單證比對」批次數。

*國家別係指產地。

**Table 20. The Inspection of Import Product*
— by Country(Cont.1)**

Unit : Batch

Europe							
荷蘭	法國	西班牙	希臘	義大利	比利時	德國	葡萄牙
Netherlands	France	Spain	Greece	Italy	Belgium	Germany	Portugal
5,104	7,536	1,094	84	5,087	3,494	5,672	42
6,809	8,095	1,377	130	6,087	4,270	7,336	52
471	581	113	1	292	213	975	45
165	467	238	-	679	79	1,159	177
127	501	313	-	776	100	1,529	397
132	545	754	1	978	111	1,895	1,207
194	704	904	-	1,420	135	1,984	1,588
132	723	1,075	-	1,520	135	2,138	1,802
52	758	1,092	3	1,290	199	2,318	1,645
35	686	1,053	6	1,323	279	2,157	1,644
38	750	1,036	5	1,338	263	2,100	1,616
47	870	979	4	1,137	307	2,009	1,448
56	1,090	917	3	1,365	327	2,331	1,175
64	1,194	880	1	1,826	354	2,635	1,061
62	1,041	812	3	1,984	340	2,204	1,111

Data Source : The Commodity Inspection and Risk Management System of BSMI,MOEA.

Note : *This table does not reveal the batch number of "Registration of Product Certification".

*Country is the place of origin.

表20.進口商品檢驗業務*—按主要國家別(續二)

單位：批次數

年 別 Year	歐洲 Europe			非 洲
	丹麥 Denmark	瑞典 Sweden	其他歐 洲國家 Other European Countries	合計 Total
民國98年 2009	731	398	3,844	1,599
民國99年 2010	672	185	5,063	2,055
民國100年 2011	53	24	302	237
民國101年 2012	135	28	1,493	387
民國102年 2013	126	37	1,919	770
民國103年 2014	166	62	2,669	1,246
民國104年 2015	222	24	2,636	1,242
民國105年 2016	263	19	2,977	1,622
民國106年 2017	342	16	3,215	1,544
民國107年 2018	271	15	3,121	1,575
民國108年 2019	212	12	3,210	1,188
民國109年 2020	203	9	3,102	970
民國110年 2021	283	13	3,253	943
民國111年 2022	261	18	3,738	921
民國112年 2023	194	9	3,762	1,026

資料來源：本局商品報驗發證及風險管理系統。

附 註：*本表未列計「驗證登錄進口商品單證比對」批次數。

*國家別係指產地。

**Table 20. The Inspection of Import Product*
— by Country(Cont.2)**

Unit : Batch

Africa				
南非	埃及	模里西斯	象牙海岸	其他非洲國家
South Africa	Egypt	Mauritius	Ivory Coast	Other African Countries
1,199	126	29	8	237
1,302	155	112	10	476
165	15	18	-	39
32	16	35	-	304
139	22	65	-	544
373	48	77	-	748
55	101	87	-	999
69	129	67	1	1,356
162	117	63	-	1,202
129	163	52	-	1,231
11	150	8	-	1,019
14	118	9	-	829
14	117	6	-	806
16	72	5	-	828
22	106	1	-	897

Data Source : The Commodity Inspection and Risk Management System of BSML,MOEA.

Note : *This table does not reveal the batch number of "Registration of Product Certification".

*Country is the place of origin.

表20.進口商品檢驗業務*—按主要國家別(續三)

單位：批次數

年 別 Year	北美洲 North America				
	合計 Total	美國 U.S.A.	加拿大 Canada	墨西哥 Mexico	其他北美 洲 國 家 Other North American Countries
民國98年 2009	76,086	69,254	6,579	248	5
民國99年 2010	79,055	72,152	6,572	331	-
民國100年 2011	5,512	5,295	38	176	3
民國101年 2012	3,717	3,345	37	335	-
民國102年 2013	3,238	2,872	50	316	-
民國103年 2014	4,299	4,013	63	223	-
民國104年 2015	3,803	3,439	43	321	-
民國105年 2016	3,907	3,553	68	286	-
民國106年 2017	3,730	3,367	82	281	-
民國107年 2018	4,880	4,596	57	227	-
民國108年 2019	1,318	1,096	58	164	-
民國109年 2020	1,320	1,082	100	138	-
民國110年 2021	1,263	975	40	248	-
民國111年 2022	1,327	992	25	310	-
民國112年 2023	1,077	736	18	323	-

資料來源：本局商品報驗發證及風險管理系統。

附 註：*本表未列計「驗證登錄進口商品單證比對」批次數。

*國家別係指產地。

**Table 20. The Inspection of Import Product*
— by Country(Cont.3)**

Unit : Batch

合計 Total	中美洲 Central America		古巴 Cuba	其他中美 洲 國 家 Other Central American Countries	
	巴拿馬 Panama	千里達·托貝哥 Trinidad and Tobago			
1,436	212	49	10		1,165
1,860	244	60	14		1,542
14	-	-	-		14
66	-	-	-		66
103	-	-	-		103
168	-	-	-		168
154	3	-	-		151
184	4	-	-		180
116	-	-	-		116
116	-	-	-		116
91	-	-	-		91
76	-	-	-		76
85	-	-	-		85
62	-	-	-		62
27	-	-	-		27

Data Source : The Commodity Inspection and Risk Management System of BSML,MOEA.

Note : *This table does not reveal the batch number of "Registration of Product Certification".

*Country is the place of origin.

表20.進口商品檢驗業務*—按主要國家別(續四)

單位：批次數

年 別 Year	南美洲 South America						
	合計 Total	智利 Chile	烏拉圭 Uruguay	阿根廷 Argentina	秘魯 Peru	巴西 Brazil	其他南美洲 國家 Other South American Countries
民國98年 2009	4,734	3,087	23	349	525	538	212
民國99年 2010	6,779	4,007	20	655	603	1,235	259
民國100年 2011	984	138	4	97	271	427	47
民國101年 2012	2,104	106	3	336	526	1,093	40
民國102年 2013	1,871	71	2	371	263	1,120	44
民國103年 2014	1,279	111	-	55	254	811	48
民國104年 2015	1,608	185	2	39	191	1,144	47
民國105年 2016	1,363	250	5	52	165	811	80
民國106年 2017	1,591	282	1	92	276	846	94
民國107年 2018	923	257	2	120	228	276	40
民國108年 2019	227	107	-	3	35	64	18
民國109年 2020	146	45	-	-	19	68	14
民國110年 2021	83	6	-	-	10	50	17
民國111年 2022	95	37	-	-	17	23	18
民國112年 2023	53	11	-	-	16	10	16

資料來源：本局商品報驗發證及風險管理系統。

附註：*本表未列計「驗證登錄進口商品單證比對」批次數。

*國家別係指產地。

**Table 20. The Inspection of Import Product *
— by Country (Cont.4)**

Unit : Batch

大洋洲		Australasia			其他 國家
合計	澳大利亞	紐西蘭	巴布亞紐 幾內亞	其他大洋 洲 國 家	
Total	Australia	New Zealand	Papua New Guinea	Other Australasian Countries	Other Countries
19,181	11,017	7,946	17	201	15
19,176	9,940	8,662	17	557	2
73	17	54	-	2	-
139	75	46	-	18	-
75	29	29	-	17	-
109	44	38	10	17	-
265	204	39	7	15	-
275	165	75	12	23	-
264	176	65	7	16	-
310	147	85	11	67	-
40	22	14	4	-	-
65	38	26	-	1	-
25	12	13	-	-	-
33	30	3	-	-	-
26	19	7	-	-	-

Data Source : The Commodity Inspection and Risk Management System of BSMI,MOEA.

Note : *This table does not reveal the batch number of "Registration of Product Certification".

*Country is the place of origin.

表21.商品驗證登錄推行績效—廠商家數

單位:家數

年(月)別及分局別 Year(Month) & Branch	新申請 Applications	系列申請 Series Applications	重新申請 New Applications	登錄 Registrations
民國 108 年 2019	4,878	1,574	523	7,786
民國 109 年 2020	5,099	1,568	692	8,463
民國 110 年 2021	4,868	1,502	851	8,589
民國 111 年 2022	4,780	1,446	777	8,630
民國 112 年 2023	5,442	1,515	1,079	9,743
—按月別—				
1 月 Jan.	335	71	66	598
2 月 Feb.	346	106	74	632
3 月 Mar.	519	156	92	867
4 月 Apr.	396	109	73	718
5 月 May	452	129	77	795
6 月 June	449	123	85	760
7 月 July	452	129	108	947
8 月 Aug.	523	139	98	967
9 月 Sep.	469	117	88	858
10 月 Oct.	469	130	108	802
11 月 Nov.	500	162	117	921
12 月 Dec.	532	144	93	878
—按分局別—				
臺北總局 Headquarters of BSMI	4,087	874	585	5,813
基隆分局 Keelung Branch	580	134	41	87
新竹分局 Hsinchu Branch	162	76	87	1,173
臺中分局 Taichung Branch	307	228	176	1,426
臺南分局 Tainan Branch	225	165	143	749
高雄分局 Kaohsiung Branch	80	38	47	488
花蓮分局 Hualien Branch	1	-	-	7

資料來源：本局綜合企劃組。

附註：*係為年(月)底數。

Table 21. The Registration of Product Certification — Factory

Unit : Factory

別退	自行申請 註銷	撤銷	廢止	現有數*
Reject	Applies For Cancellation	Revoke	Rescind	Existing Factory
65	614	3	391	4,415
68	646	2	662	4,636
55	772	2	297	4,831
65	813	1	354	4,950
75	958	-	400	5,213
-by Month-				
1	556	-	260	4,819
8	20	-	16	4,831
2	36	-	71	4,866
7	22	-	5	4,882
4	36	-	4	4,927
12	28	-	7	4,962
9	31	-	13	5,001
8	30	-	6	5,058
10	25	-	4	5,110
4	51	-	1	5,158
5	64	-	7	5,213
5	59	-	6	5,213
-by Local Branch-				
39	577	-	255	2,764
13	59	-	4	44
-	125	-	48	699
15	79	-	49	941
6	73	-	25	423
2	44	-	19	335
-	1	-	-	7

Data Source : The Integrated Planning Division of Headquarters of BSMI, MOEA.

Note : *Year (Month) as the basis.

表22.商品驗證登錄推行績效—產品型式數

單位:型式數

年(月)別及分局別 Year(Month) & Branch	受理 In Process	登錄 Registrations
民國 108 年 2019	16,458	18,684
民國 109 年 2020	17,543	20,821
民國 110 年 2021	18,825	21,048
民國 111 年 2022	17,946	20,263
民國 112 年 2023	18,919	24,764
	—按月別—	
1 月 Jan.	1,018	1,422
2 月 Feb.	1,428	1,407
3 月 Mar.	1,935	2,228
4 月 Apr.	1,368	1,705
5 月 May	1,569	2,075
6 月 June	1,569	1,781
7 月 July	1,531	2,874
8 月 Aug.	1,777	2,981
9 月 Sep.	1,534	2,252
10 月 Oct.	1,583	1,793
11 月 Nov.	1,782	2,156
12 月 Dec.	1,825	2,090
	—按分局別—	
臺北總局 Headquarters of BSMI	14,478	17,247
基隆分局 Keelung Branch	1,196	125
新竹分局 Hsinchu Branch	804	2,914
臺中分局 Taichung Branch	1,217	2,268
臺南分局 Tainan Branch	939	1,402
高雄分局 Kaohsiung Branch	284	800
花蓮分局 Hualien Branch	1	8

資料來源：本局綜合企劃組。

附註：*係為年(月)底數。

Table 22.The Registration of Product Certification — Product

Unit : Product

別退 Reject	註銷 Cancellation	現有數* Existing Product
74	3,456	35,501
88	5,542	37,697
62	4,693	40,107
71	5,289	42,096
86	4,527	43,869
-by Month-		
1	3,400	39,793
8	57	40,092
2	163	40,687
8	49	41,150
4	58	41,628
13	63	41,947
11	142	42,295
9	44	42,837
12	53	43,205
5	95	43,518
5	201	43,833
8	202	43,869
-by Local Branch-		
48	3,370	30,426
14	72	138
-	542	6,041
16	249	3,459
6	166	2,475
2	127	1,313
-	1	17

Data Source : The Integrated Planning Division of Headquarters of BSMI,MOEA.

Note : *Year (Month) as the basis.

表23.外銷食品加工廠危害分析重要管制點系統驗證

年(月)別及分局別	申請 (家數)	登錄 (家數)
Year(Month) & Branch	Applications (No.of Factory)	Registration (No.of Factory)
民國 103 年 2014	3	5
民國 104 年 2015	1	2
民國 105 年 2016	2	6
民國 106 年 2017	4	3
民國 107 年 2018	4	3
民國 108 年 2019	6	4
民國 109 年 2020	5	3
民國 110 年 2021	3	7
民國 111 年 2022	8	1
民國 112 年 2023	5	3
—按月別—		
1 月 Jan.	-	1
2 月 Feb.	-	-
3 月 Mar.	2	-
4 月 Apr.	-	-
5 月 May	-	-
6 月 June	-	1
7 月 July	-	-
8 月 Aug.	-	-
9 月 Sep.	1	-
10 月 Oct.	1	-
11 月 Nov.	-	1
12 月 Dec.	1	-
—按分局別—		
臺北總局 Headquarters of BSMI	-	-
基隆分局 Keelung Branch	1	-
新竹分局 Hsinchu Branch	-	-
臺中分局 Taichung Branch	-	-
臺南分局 Tainan Branch	1	1
高雄分局 Kaohsiung Branch	3	2
花蓮分局 Hualien Branch	-	-

資料來源：本局檢驗行政組。

附註：*係為年(月)底數。

Table 23. The Hazard Analysis Critical Control Point Plan for the Export Fishery Product

廢止/撤銷 (家數)	評鑑 (廠次)	追查 (廠次)	已登錄廠商* (家數)
Abolition/Withdrawal (No.of Factory)	Evaluation (Factory Batch)	Follow Up (Factory Batch)	Registered Factory (No.of Factory)
-	3	70	79
3	4	69	78
2	1	38	82
3	3	53	82
1	3	83	84
5	6	75	83
6	4	57	80
1	5	48	86
2	-	57	85
3	4	99	85
	-by Month-		
-	-	2	86
-	-	8	86
1	-	13	85
1	-	13	84
-	-	9	84
1	-	6	84
-	1	7	84
-	1	13	84
-	-	9	84
-	-	11	84
-	1	7	85
-	1	1	85
	-by Branch-		
-	-	3	3
2	1	19	15
-	-	2	2
-	-	-	-
-	1	18	18
1	2	57	47
-	-	-	-

Data Source : The Inspection Administration Division of Headquarters of BSMI, MOEA.

Note : *Year(Month) as the basis.

表24.檢驗技術服務—按項目別

單位：批次數

年(月)別		總 計	臨場作業	延長作業	特約檢驗
Year(Month)		Total	On-Site Service	Extended Services	Project Inspection
民國98年度	2009	74,317	39,569	2,370	7,425
民國99年度	2010	79,055	42,174	2,350	8,696
民國100年度	2011	65,227	27,357	34	15,393
民國101年度	2012	56,373	25,340	24	8,674
民國102年度	2013	57,503	26,934	35	7,837
民國103年度	2014	50,852	26,841	100	6,153
民國104年度	2015	53,249	35,093	76	4,243
民國105年度	2016	47,495	32,106	120	3,976
民國106年度	2017	49,090	32,600	139	4,323
民國107年度	2018	52,149	36,609	70	4,463
民國108年度	2019	52,240	36,329	17	4,520
民國109年度	2020	44,325	31,264	19	3,657
民國110年度	2021	38,816	24,888	43	3,866
民國111年度	2022	39,865	27,859	21	3,098
民國112年度	2023	45,158	33,529	65	3,250
1 月	Jan.	2,769	2,111	4	172
2 月	Feb.	2,804	2,003	3	257
3 月	Mar.	4,427	3,146	4	325
4 月	Apr.	3,654	2,887	4	195
5 月	May	3,851	2,725	3	355
6 月	June	4,126	3,081	4	258
7 月	July	3,703	2,742	3	262
8 月	Aug.	4,352	3,095	9	354
9 月	Sep.	3,989	2,988	9	324
10 月	Oct.	3,897	2,936	8	242
11 月	Nov.	4,032	3,100	6	256
12 月	Dec.	3,554	2,715	8	250

資料來源：本局檢驗技術組及各分局。

Table 24. The Inspection Technology Service — by Item

Unit : Batch

受託試驗 Commissioned Laboratory Testing Services	簽發產地證明 Issuing Certificates of Origin	特約檢驗合格證 Certificates of Project Inspection	簽發外銷衛生證明書 Issuing Health Certificates	港口驗對 Inspection at Port	監視計畫 Supervision Plan
20,839	4,114	-	-	-	-
20,500	5,335	-	-	-	-
17,215	5,228	-	-	-	-
11,633	5,113	-	5,589	-	-
7,053	4,909	3,994	6,741	-	-
4,679	4,504	3,041	5,534	-	-
3,831	5,279	352	4,375	-	-
2,377	4,886	171	3,859	-	-
2,892	5,089	166	3,881	-	-
1,713	4,937	299	4,058	-	-
1,584	5,116	300	4,374	-	-
1,597	3,969	156	3,663	-	-
1,438	4,605	240	3,736	-	-
1,645	4,003	221	3,018	-	-
1,480	3,478	223	3,133	-	-
44	212	-	226	-	-
85	235	-	221	-	-
196	368	20	368	-	-
83	259	14	212	-	-
219	308	7	234	-	-
95	336	9	343	-	-
150	279	20	247	-	-
223	342	51	278	-	-
66	293	51	258	-	-
130	315	22	244	-	-
108	284	17	261	-	-
81	247	12	241	-	-

Data Source : The Inspection Technology Division of Headquarters and each local branch of BSMI,MOEA.

表25.檢驗技術服務—按分局別

單位：批次數

年(月)別 Year(Month)		總 計 Total	臺北總局 Headquarters of BSMI	基隆分局 Keelung Branch
民國98年度	2009	74,317	17,256	17,424
民國99年度	2010	79,055	16,602	18,442
民國100年度	2011	65,227	14,771	9,640
民國101年度	2012	56,373	8,807	8,096
民國102年度	2013	57,503	4,914	11,097
民國103年度	2014	50,852	5,315	10,234
民國104年度	2015	53,249	5,207	15,430
民國105年度	2016	47,495	3,826	16,150
民國106年度	2017	49,090	3,677	17,884
民國107年度	2018	52,149	2,901	21,162
民國108年度	2019	52,240	2,676	21,358
民國109年度	2020	44,325	2,120	16,848
民國110年度	2021	38,816	1,912	11,641
民國111年度	2022	39,865	1,670	12,975
民國112年度	2023	45,158	1,574	16,047
1 月	Jan.	2,769	103	953
2 月	Feb.	2,804	85	933
3 月	Mar.	4,427	183	1,598
4 月	Apr.	3,654	117	1,330
5 月	May	3,851	139	1,437
6 月	June	4,126	139	1,411
7 月	July	3,703	130	1,385
8 月	Aug.	4,352	145	1,545
9 月	Sep.	3,989	143	1,479
10 月	Oct.	3,897	140	1,378
11 月	Nov.	4,032	135	1,378
12 月	Dec.	3,554	115	1,220

資料來源：本局檢驗技術組及各分局。

Table 25. The Inspection Technology Service — by Branch

Unit : Batch

新竹分局 Hsinchu Branch	臺中分局 Taichung Branch	臺南分局 Tainan Branch	高雄分局 Kaohsiung Branch	花蓮分局 Hualien Branch
6,412	8,262	2,827	20,322	1,814
6,994	9,857	3,308	21,515	2,337
5,437	8,466	4,143	20,138	2,632
5,668	7,970	3,352	20,296	2,184
5,410	7,898	3,009	23,597	1,578
6,474	6,216	2,972	19,231	410
7,610	7,413	2,996	14,286	307
5,891	6,070	2,978	12,306	274
6,514	5,532	2,834	12,293	356
6,048	6,112	2,850	12,800	276
6,585	6,373	2,711	12,255	282
6,023	6,125	2,260	10,623	326
5,257	6,668	2,493	10,504	341
5,382	7,454	2,321	9,590	473
6,123	8,400	1,952	10,599	463
297	639	90	670	17
534	446	116	657	33
522	748	218	1,094	64
563	707	121	775	41
577	565	171	908	54
508	855	167	1,019	27
528	617	179	820	44
594	716	244	1,047	61
461	739	131	1,016	20
534	855	173	798	19
552	810	184	934	39
453	703	158	861	44

Data Source : The Inspection Technology Division of Headquarters and each local branch of BSMI,MOEA.

四、行政服務

D. Administration Services

表26. 標準資料服務

年(月)別及分局別 Year(Month) & Branch		標準供應(份) Standard Providing(Piece)		
		總計 Total	國家標準 National Standard	外國標準 Foreign Standard
民國103年度	2014	157,197	150,727	6,470
民國104年度	2015	195,074	188,801	6,273
民國105年度	2016	178,525	173,606	4,919
民國106年度	2017	150,385	145,026	5,359
民國107年度	2018	162,048	157,173	4,875
民國108年度	2019	126,189	121,748	4,441
民國109年度	2020	127,991	124,031	3,960
民國110年度	2021	101,994	98,377	3,617
民國111年度	2022	107,992	104,586	3,406
民國112年度	2023	120,049	116,860	3,189
—按月別—				
1 月	Jan.	19,856	19,583	273
2 月	Feb.	8,509	8,264	245
3 月	Mar.	10,062	9,649	413
4 月	Apr.	8,936	8,710	226
5 月	May	10,160	9,784	376
6 月	June	8,127	7,866	261
7 月	July	8,683	8,424	259
8 月	Aug.	9,718	9,492	226
9 月	Sep.	7,516	7,303	213
10 月	Oct.	10,433	10,242	191
11 月	Nov.	8,598	8,328	270
12 月	Dec.	9,451	9,215	236
—按分局別—				
臺北總局	Headquarters of BSMI	119,337	116,183	3,154
基隆分局	Keelung Branch	4	4	-
新竹分局	Hsinchu Branch	182	182	-
臺中分局	Taichung Branch	169	167	2
臺南分局	Taiwan Branch	113	110	3
高雄分局	Kaohsiung Branch	230	200	30
花蓮分局	Hualien Branch	14	14	-

資料來源：本局標準組。

Table 26. The Service of Standards Information

外國標準蒐集(份) Foreign Standard Collecting(Piece)	諮詢服務(人次) Consulting Service(Person/Time)		
	總計 Total	男 Male	女 Female
6,045	12,657	6,221	6,436
7,666	12,118	5,774	6,344
8,182	13,010	5,956	7,054
8,067	13,144	5,844	7,300
5,831	12,601	5,497	7,104
6,352	12,436	5,449	6,987
6,510	11,795	5,391	6,404
6,115	8,254	3,830	4,424
6,080	7,399	3,524	3,875
5,660	7,171	3,524	3,647
	-by Month-		
240	460	207	253
535	593	291	302
452	719	316	403
512	544	237	307
523	609	281	328
676	581	306	275
412	655	341	314
404	556	267	289
282	543	273	270
265	577	300	277
979	603	329	274
380	731	376	355
	-by Local Branch-		
5,660	6,685	3,214	3,471
-	4	2	2
-	48	28	20
-	112	72	40
-	249	155	94
-	68	49	19
-	5	4	1

Data Source : The Standards Division of Headquarters of BSMI, MOEA.

表27.檢驗行政服務

單位：件

年(月)別		免驗案件	品目鑑定查詢服務	重新報驗案件
Year(Month)		Application for Exemption from Inspection	Inquiry for Commodities Subject to Mandatory Inspection	Application for Reinspection
民國103年度	2014	8,346	4,984	439
民國104年度	2015	8,867	5,697	522
民國105年度	2016	10,896	7,148	434
民國106年度	2017	10,251	9,257	561
民國107年度	2018	9,874	10,583	513
民國108年度	2019	11,314	9,566	450
民國109年度	2020	11,089	10,305	393
民國110年度	2021	12,211	11,202	421
民國111年度	2022	11,600	12,294	470
民國112年度	2023	10,218	15,613	654
1 月	Jan.	776	766	32
2 月	Feb.	767	1,093	33
3 月	Mar.	1,032	1,349	38
4 月	Apr.	790	1,169	23
5 月	May	944	1,685	55
6 月	June	816	1,422	43
7 月	July	847	1,435	74
8 月	Aug.	797	1,441	94
9 月	Sep.	835	1,279	72
10 月	Oct.	863	1,096	72
11 月	Nov.	883	1,411	61
12 月	Dec.	868	1,467	57

資料來源：本局檢驗行政、檢驗技術組及各分局。

Table 27. The Service of Inspection Administration

Unit : No. of Piece

複驗案件 Application for Retest	專案規格申請案件 Application for Special Commodities	銷燬及押退運 Items Destroyed/ Returned	商品驗證登錄變更案 Application for Changes to Approved Registration of Product Certification	商品型式認可變更案 Application for Changes to Approved Type Approval of Commodities
167	356	171	3,917	906
161	390	268	5,005	565
187	526	238	6,415	390
156	560	376	18,807	1,548
157	652	694	12,681	826
81	705	1,009	7,476	641
96	852	1,011	7,660	835
119	690	693	9,432	1,151
124	700	758	8,298	969
140	798	864	11,292	1,164
11	41	36	467	34
8	46	133	603	92
7	57	139	1,009	85
9	70	57	497	72
13	63	31	784	99
10	69	263	824	96
13	84	55	1,986	243
16	66	62	1,784	130
24	87	18	1,040	95
13	77	11	662	56
9	74	32	872	89
7	64	27	764	73

Data Source : The Inspection Administration, Inspection Technology Division of Headquarters and each local branch of BSMI, MOEA.

五、財務收支

E. Finance

表28.歲入預決算—按經資門

單位：千元

年 度 別 Fiscal Year		預 算 數	
		總 計 Total	經 常 門 Current
民國93年度	2004	1,082,890	1,082,890
民國94年度	2005	1,079,538	1,079,538
民國95年度	2006	1,110,139	1,110,139
民國96年度	2007	1,116,805	1,116,805
民國97年度	2008	1,126,591	1,126,591
民國98年度	2009	1,225,365	1,225,365
民國99年度	2010	1,224,019	1,224,019
民國100年度	2011	1,086,104	1,086,104
民國101年度	2012	1,086,104	1,086,104
民國102年度	2013	1,095,550	1,095,550
民國103年度	2014	1,098,969	1,098,969
民國104年度	2015	995,619	995,619
民國105年度	2016	1,006,990	1,006,990
民國106年度	2017	1,012,754	1,012,754
民國107年度	2018	945,990	945,990
民國108年度	2019	965,102	965,102
民國109年度	2020	995,963	995,963
民國110年度	2021	990,847	990,847
民國111年度	2022	998,343	998,343
民國112年度	*2023	1,010,058	1,010,058

資料來源：本局主計室。

附 註：*決算數係審定前資料。

**Table 28. The Budget and Final Accounts of Annual Revenue
— by Current and Capital Account**

Unit : N.T.\$1 000

Budget	決 算 數		Final Accounts
資 本 門 Capital	總 計 Total	經 常 門 Current	資 本 門 Capital
-	1,112,964	1,112,964	-
-	1,087,175	1,087,175	-
-	1,095,997	1,095,997	-
-	1,125,365	1,125,365	-
-	1,139,875	1,139,875	-
-	1,088,829	1,088,829	-
-	1,246,833	1,246,833	-
-	926,316	926,316	-
-	904,230	904,230	-
-	965,157	965,157	-
-	981,359	981,359	-
-	986,423	986,423	-
-	915,083	915,083	-
-	904,623	904,623	-
-	991,740	991,740	-
-	942,700	942,700	-
-	1,064,470	1,064,470	-
-	1,015,750	1,015,750	-
-	1,152,046	1,152,046	-
-	1,231,372	1,231,372	-

Data Source : The Accounting Office of Headquarters of BSML,MOEA.

Note : * The final accounts is unaudited.

表29.歲出預決算*—按經資門

單位：千元

年 度 別 Fiscal Year		預 算 數	
		總 計 Total	經 常 門 Current
民國93年度	2004	2,234,586	2,065,606
民國94年度	2005	2,243,518	2,046,861
民國95年度	2006	2,244,642	2,033,539
民國96年度	2007	2,182,394	2,032,181
民國97年度	2008	2,343,054	2,128,816
民國98年度	2009	2,505,610	2,177,707
民國99年度	2010	2,461,478	2,162,070
民國100年度	2011	2,504,710	2,157,361
民國101年度	2012	2,366,874	2,131,488
民國102年度	2013	2,387,186	2,125,786
民國103年度	2014	2,330,914	2,119,212
民國104年度	2015	2,241,547	2,077,289
民國105年度	2016	2,197,062	2,052,652
民國106年度	2017	2,154,325	2,013,558
民國107年度	2018	2,468,005	2,092,519
民國108年度	2019	2,435,538	2,149,723
民國109年度	2020	2,462,807	2,127,734
民國110年度	2021	2,355,262	2,090,750
民國111年度	2022	2,365,406	2,137,120
民國112年度	**2023	2,424,643	2,160,259

資料來源：本局主計室。

附 註：*未動支預備金列入經常門。

**決算數係審定前資料。

**Table 29. The Budget and Final Accounts of Annual Expenditure
— by Current and Capital Account**

Unit : N.T.\$1 000

Budget	決 算 數 Final Accounts		
資 本 門 Capital	總 計 Total	經 常 門 Current	資 本 門 Capital
168,980	2,187,763	2,018,872	168,891
196,657	2,201,857	2,005,821	196,036
211,103	2,225,130	2,016,462	208,668
150,213	2,166,458	2,021,890	144,568
214,238	2,321,843	2,107,676	214,167
327,903	2,472,222	2,142,656	329,566
299,408	2,447,496	2,150,330	297,166
347,349	2,467,092	2,120,932	346,160
235,386	2,334,448	2,099,447	235,001
261,400	2,340,506	2,079,501	261,005
211,702	2,286,786	2,075,372	211,414
164,258	2,217,660	2,053,921	163,739
144,410	2,152,206	2,008,270	143,936
140,767	2,103,377	1,963,792	139,585
375,486	2,445,247	2,073,468	371,779
285,815	2,388,609	2,105,883	282,726
335,073	2,452,965	2,119,242	333,723
264,512	2,302,053	2,038,130	263,923
228,286	2,336,255	2,108,510	227,745
264,384	2,377,163	2,114,943	262,220

Data Source : The Accounting Office of Headquarters of BSML,MOEA.

Note : * The reserved fund not used is listed in the current account.

** The final accounts is unaudited.

表30.歲入預算執行情形

單位：千元

年 度 別 Fiscal Year		預 算 數 Budget			總 計 Total
		總 計 Total	法定預算數 Legal Budget	預算增減數 The Change of Budget	
民國93年度	2004	1,082,890	1,082,890	-	1,112,964
民國94年度	2005	1,079,538	1,079,538	-	1,087,175
民國95年度	2006	1,110,139	1,110,139	-	1,095,997
民國96年度	2007	1,116,805	1,116,805	-	1,125,365
民國97年度	2008	1,126,591	1,126,591	-	1,139,875
民國98年度	2009	1,225,365	1,225,365	-	1,088,829
民國99年度	2010	1,224,019	1,224,019	-	1,246,833
民國100年度	2011	1,086,104	1,086,104	-	926,316
民國101年度	2012	1,086,104	1,086,104	-	904,230
民國102年度	2013	1,095,550	1,095,550	-	965,157
民國103年度	2014	1,098,969	1,098,969	-	981,359
民國104年度	2015	995,619	995,619	-	986,423
民國105年度	2016	1,006,990	1,006,990	-	915,083
民國106年度	2017	1,012,754	1,012,754	-	904,623
民國107年度	2018	945,990	945,990	-	991,740
民國108年度	2019	965,102	965,102	-	942,700
民國109年度	2020	995,963	995,963	-	1,064,470
民國110年度	2021	990,847	990,847	-	1,015,750
民國111年度	2022	998,343	998,343	-	1,152,046
民國112年度	*2023	1,010,058	1,010,058	-	1,231,372

資料來源：本局主計室。

附 註：*決算數係審定前資料。

Table 30. The Budget Implementation of Annual Revenue

Unit : N.T.\$1 000

法 算 數 Final Accounts				預決算比較增減數	
實 現 數 Realized Revenues		應 收 數 Accrued Revenues		Surplus or Deficit	
金額 Amount	占預算數 百分比(%)	金額 Amount	占預算數 百分比(%)	金額 Amount	占預算數 百分比(%)
1,106,913	102.22	6,051	0.56	-30,074	-2.78
1,085,837	100.58	1,338	0.12	-7,637	-0.71
1,092,987	98.45	3,010	0.27	14,142	1.27
1,123,338	100.58	2,027	0.18	-8,560	-0.77
1,137,949	101.01	1,926	0.17	-13,284	-1.18
1,086,121	88.64	2,708	0.22	136,536	11.14
1,245,063	101.72	1,770	0.14	-22,814	-1.86
921,110	84.81	5,206	0.48	159,788	14.71
900,257	82.89	3,973	0.37	181,874	16.75
962,390	87.85	2,767	0.25	130,393	11.90
979,105	89.09	2,254	0.21	117,610	10.70
982,578	98.69	3,845	0.39	9,196	0.92
908,461	90.22	6,622	0.66	91,907	9.13
898,629	88.73	5,994	0.59	108,131	10.68
989,039	104.55	2,701	0.29	-45,750	-4.84
940,099	97.41	2,601	0.27	22,402	2.32
1,061,104	106.54	3,366	0.34	-68,507	-6.88
1,010,169	101.95	5,581	0.56	-24,903	-2.51
1,148,509	115.04	3,537	0.35	-153,703	-15.40
1,227,346	121.51	4,026	0.40	-221,314	-21.91

Data Source : The Accounting Office of Headquarters of BSMI,MOEA.

Note : * The final accounts is unaudited.

表31.歲出預算執行情形

單位：千元

年 度 別 Fiscal Year		預 算 數 Budget			總 計 Total
		總 計 Total	法定預算數 Legal Budget	預算增減數 The Change of Budget	
民國93年度	2004	2,234,586	2,214,586	20,000	2,187,763
民國94年度	2005	2,243,518	2,179,119	64,399	2,201,857
民國95年度	2006	2,244,642	2,233,642	11,000	2,225,130
民國96年度	2007	2,182,394	2,172,783	9,611	2,166,458
民國97年度	2008	2,343,054	2,343,054	-	2,321,843
民國98年度	2009	2,505,610	2,491,041	14,569	2,472,222
民國99年度	2010	2,461,478	2,461,478	-	2,447,496
民國100年度	2011	2,504,710	2,478,635	26,075	2,467,092
民國101年度	2012	2,366,874	2,338,123	28,751	2,334,448
民國102年度	2013	2,387,186	2,387,186	-	2,340,506
民國103年度	2014	2,330,914	2,330,914	-	2,286,786
民國104年度	2015	2,241,547	2,241,547	-	2,217,660
民國105年度	2016	2,197,062	2,197,062	-	2,152,206
民國106年度	2017	2,154,325	2,132,485	21,840	2,103,377
民國107年度	2018	2,468,005	2,177,747	290,258	2,445,247
民國108年度	2019	2,435,538	2,435,538	-	2,388,609
民國109年度	2020	2,462,807	2,462,807	-	2,452,965
民國110年度	2021	2,355,262	2,355,262	-	2,302,053
民國111年度	2022	2,365,406	2,365,406	-	2,336,255
民國112年度	*2023	2,424,643	2,424,643	-	2,377,163

資料來源：本局主計室。

附 註：*決算數係審定前資料。

Table 31. The Budget Implementation of Annual Expenditure

Unit : N.T.\$1 000

決 算 數 Final Accounts						預決算比較增減數	
實 現 數 Realized Expenditures		應付數 Accrued Expenditures		保 留 數 Reserved Expenditures		Surplus or Deficit	
金額 Amount	占預算數 百分比(%)	金額 Amount	占預算數 百分比(%)	金額 Amount	占預算數 百分比(%)	金額 Amount	占預算數 百分比(%)
2,178,121	97.47	-	-	9,642	0.43	46,823	2.10
2,174,811	96.94	-	-	27,046	1.21	41,661	1.86
2,210,549	98.48	994	0.04	13,587	0.61	19,512	0.87
2,155,634	98.77	2,101	0.10	8,723	0.40	15,935	0.73
2,309,746	98.58	-	-	12,097	0.52	21,211	0.91
2,458,496	98.12	-	-	13,726	0.55	33,388	1.33
2,434,220	98.89	-	-	13,276	0.54	13,982	0.57
2,464,216	98.38	-	-	2,876	0.11	37,618	1.50
2,334,448	98.63	-	-	-	-	32,426	1.37
2,321,118	97.23	-	-	19,388	0.81	46,680	1.96
2,286,786	98.11	-	-	-	-	44,128	1.89
2,216,402	98.88	-	-	1,258	0.06	23,887	1.07
2,147,233	97.73	-	-	4,973	0.23	44,856	2.04
2,103,377	97.64	-	-	-	-	50,948	2.36
2,445,247	99.08	-	-	-	-	22,758	0.92
2,387,706	98.03	-	-	903	0.04	46,929	1.93
2,446,406	99.33	-	-	6,559	0.27	9,842	0.40
2,280,998	96.85	-	-	21,055	0.89	53,209	2.26
2,280,732	96.42	9,265	0.39	46,258	1.96	29,151	1.23
2,331,632	96.16	10,289	0.42	35,242	1.45	47,480	1.96

Data Source : The Accounting Office of Headquarters of BSML,MOEA.

Note : * The final accounts is unaudited.

表32.歲入預決算—按來源別

單位：千元

年 度 別			總 計
Fiscal Year			Total
民國103年度	預算數	Budget	1,098,969
2014	決算數	Final Accounts	981,359
民國104年度	預算數	Budget	995,619
2015	決算數	Final Accounts	986,423
民國105年度	預算數	Budget	1,006,990
2016	決算數	Final Accounts	915,083
民國106年度	預算數	Budget	1,012,754
2017	決算數	Final Accounts	904,623
民國107年度	預算數	Budget	945,990
2018	決算數	Final Accounts	991,740
民國108年度	預算數	Budget	965,102
2019	決算數	Final Accounts	942,700
民國109年度	預算數	Budget	995,963
2020	決算數	Final Accounts	1,064,470
民國110年度	預算數	Budget	990,847
2021	決算數	Final Accounts	1,015,750
民國111年度	預算數	Budget	998,343
2022	決算數	Final Accounts	1,152,046
民國112年度	預算數	Budget	1,010,058
*2023	決算數	Final Accounts	1,231,372

資料來源：本局主計室。

附註：*決算數係審定前資料。

**Table 32. The Budget and Final Accounts of Annual Revenue
— by Source**

Unit : N.T.\$1 000

罰款及賠償收入	規費收入	財產收入	其他收入
Fines and Indemnities	Fees	Profits and Sales of Public Properties	Other Revenue
9,878	1,079,194	3,113	6,784
18,577	953,793	2,688	6,301
12,993	973,088	2,754	6,784
17,404	948,350	2,571	18,098
16,256	980,641	3,312	6,781
25,372	880,160	2,970	6,581
18,103	983,711	2,801	8,139
25,444	865,907	4,892	8,380
20,036	915,592	2,801	7,561
22,358	956,537	4,075	8,770
23,126	930,648	3,620	7,708
20,491	907,928	5,484	8,797
22,835	961,754	3,455	7,919
19,042	1,033,514	4,419	7,495
19,206	960,101	4,349	7,191
18,640	983,985	4,629	8,496
17,670	969,178	4,322	7,173
19,109	1,121,828	4,235	6,874
17,670	980,867	4,348	7,173
21,528	1,197,868	4,097	7,879

Data Source : The Accounting Office of Headquarters of BSML, MOEA.

Note : * The final accounts is unaudited.

表33.歲出預決算—按用途別

單位：千元

年 度 別			總 計
Fiscal Year			Total
民國103年度	預算數	Budget	2,330,914
2014	決算數	Final Accounts	2,286,786
民國104年度	預算數	Budget	2,241,547
2015	決算數	Final Accounts	2,217,660
民國105年度	預算數	Budget	2,197,062
2016	決算數	Final Accounts	2,152,206
民國106年度	預算數	Budget	2,154,325
2017	決算數	Final Accounts	2,103,377
民國107年度	預算數	Budget	2,468,005
2018	決算數	Final Accounts	2,445,247
民國108年度	預算數	Budget	2,435,538
2019	決算數	Final Accounts	2,388,609
民國109年度	預算數	Budget	2,462,807
2020	決算數	Final Accounts	2,452,965
民國110年度	預算數	Budget	2,355,262
2021	決算數	Final Accounts	2,302,053
民國111年度	預算數	Budget	2,365,406
2022	決算數	Final Accounts	2,336,255
民國112年度	預算數	Budget	2,424,643
*2023	決算數	Final Accounts	2,377,163

資料來源：本局主計室。

附 註：*決算數係審定前資料。

**Table 33. The Budget and Final Accounts of Annual Expenditure
— by Functions**

Unit : N.T.\$1 000

人事費	業務費	設備及投資	獎補助費	預備金
Personnel Expenses	Business Operation	Facilities and Investment	Subsidies	Reserve Fund
1,134,634	1,032,772	150,973	12,535	-
1,109,446	1,015,090	150,804	11,446	-
1,136,521	995,384	94,890	11,752	3,000
1,130,093	982,814	94,693	10,060	-
1,117,597	978,582	85,743	12,140	3,000
1,092,804	962,775	85,379	11,248	-
1,117,597	919,475	108,380	8,873	-
1,075,358	913,870	107,900	6,249	-
1,090,052	1,291,845	80,210	5,898	-
1,080,352	1,281,414	78,161	5,320	-
1,119,508	1,222,178	85,312	5,540	3,000
1,104,354	1,194,174	84,820	5,261	-
1,122,188	1,226,464	108,753	5,402	-
1,121,038	1,219,626	107,990	4,311	-
1,124,275	1,092,143	131,438	4,406	3,000
1,115,314	1,051,411	131,241	4,087	-
1,140,365	1,037,400	180,273	4,368	3,000
1,121,249	1,030,950	180,221	3,835	-
1,180,581	1,048,178	191,963	3,921	-
1,142,365	1,040,351	190,757	3,690	-

Data Source : The Accounting Office of Headquarters of BSMI, MOEA.

Note : * The final accounts is unaudited.

表34.歲入預決算—按分局別

單位：千元

年 度 別			總 計	臺北總局
Fiscal Year			Total	Headquarters of BSMI
民國103年度	預算數	Budget	1,098,969	563,183
2014	決算數	Final Accounts	981,359	527,730
民國104年度	預算數	Budget	995,619	533,392
2015	決算數	Final Accounts	986,423	563,110
民國105年度	預算數	Budget	1,006,990	546,564
2016	決算數	Final Accounts	915,083	534,202
民國106年度	預算數	Budget	1,012,754	570,647
2017	決算數	Final Accounts	904,623	540,204
民國107年度	預算數	Budget	945,990	572,082
2018	決算數	Final Accounts	991,740	588,727
民國108年度	預算數	Budget	965,102	621,819
2019	決算數	Final Accounts	942,700	565,332
民國109年度	預算數	Budget	995,963	652,052
2020	決算數	Final Accounts	1,064,470	714,392
民國110年度	預算數	Budget	990,847	655,717
2021	決算數	Final Accounts	1,015,750	663,510
民國111年度	預算數	Budget	998,343	667,081
2022	決算數	Final Accounts	1,152,046	762,186
民國112年度	預算數	Budget	1,010,058	674,908
*2023	決算數	Final Accounts	1,231,372	832,064

資料來源：本局主計室。

附註：*決算數係審定前資料。

**Table 34. The Budget and Final Accounts of Annual Revenue
— by Branch**

Unit : N.T.\$1 000

基隆分局 Keelung Branch	新竹分局 Hsinchu Branch	臺中分局 Taichung Branch	臺南分局 Tainan Branch	高雄分局 Kaohsiung Branch	花蓮分局 Hualien Branch
87,430	102,776	89,784	95,758	151,126	8,912
92,244	81,105	70,163	82,812	120,550	6,755
88,830	84,955	76,113	83,048	120,235	9,046
91,313	82,657	70,673	74,862	97,873	5,935
93,365	79,826	71,357	85,769	121,046	9,063
94,805	68,304	62,809	72,579	77,859	4,525
95,334	86,977	66,701	80,118	105,455	7,522
102,455	64,454	57,910	59,749	75,838	4,013
91,189	64,771	62,113	69,912	80,534	5,389
112,687	71,322	59,823	71,091	83,740	4,350
97,334	65,392	50,520	64,468	61,515	4,054
107,293	84,425	54,057	70,594	56,992	4,007
98,142	64,379	50,717	64,659	62,083	3,931
100,983	67,261	56,116	64,161	57,270	4,287
96,929	65,319	48,879	65,516	54,559	3,928
104,465	68,642	56,853	58,730	59,138	4,412
97,259	64,195	49,063	62,546	54,365	3,834
116,282	72,706	58,681	61,772	75,074	5,345
99,764	68,881	52,947	53,903	55,681	3,974
117,547	74,003	61,847	68,283	72,145	5,483

Data Source : The Accounting Office of Headquarters of BSML,MOEA.

Note : * The final accounts is unaudited.

表35.歲出預決算—按分局別

單位：千元

年 度 別			總 計	臺北總局
Fiscal Year			Total	Headquarters of BSMI
民國103年度	預算數	Budget	2,330,914	1,603,959
2014	決算數	Final Accounts	2,286,786	1,581,219
民國104年度	預算數	Budget	2,241,547	1,535,563
2015	決算數	Final Accounts	2,217,660	1,514,007
民國105年度	預算數	Budget	2,197,062	1,495,973
2016	決算數	Final Accounts	2,152,206	1,458,635
民國106年度	預算數	Budget	2,154,325	1,465,190
2017	決算數	Final Accounts	2,103,377	1,432,747
民國107年度	預算數	Budget	2,468,005	1,779,942
2018	決算數	Final Accounts	2,445,247	1,768,799
民國108年度	預算數	Budget	2,435,538	1,737,401
2019	決算數	Final Accounts	2,388,609	1,697,206
民國109年度	預算數	Budget	2,462,807	1,765,281
2020	決算數	Final Accounts	2,452,965	1,756,383
民國110年度	預算數	Budget	2,355,262	1,653,472
2021	決算數	Final Accounts	2,302,053	1,601,341
民國111年度	預算數	Budget	2,365,406	1,640,418
2022	決算數	Final Accounts	2,336,255	1,619,770
民國112年度	預算數	Budget	2,424,643	1,661,197
*2023	決算數	Final Accounts	2,377,163	1,628,181

資料來源：本局主計室。

附註：*決算數係審定前資料。

**Table 35. The Budget and Final Accounts of Annual Expenditure
— by Branch**

Unit : N.T.\$1 000

基隆分局 Keelung Branch	新竹分局 Hsinchu Branch	臺中分局 Taichung Branch	臺南分局 Tainan Branch	高雄分局 Kaohsiung Branch	花蓮分局 Hualien Branch
118,913	123,302	130,917	124,426	167,941	61,456
112,401	120,013	125,754	123,817	162,136	61,446
115,067	121,199	128,307	120,255	165,264	55,892
115,064	120,181	128,185	120,254	165,248	54,721
111,930	119,321	130,588	119,510	169,655	50,085
109,124	119,081	127,888	119,497	169,457	48,524
110,262	118,098	126,870	120,973	160,860	52,072
107,170	113,142	123,542	120,963	154,953	50,860
109,542	116,993	130,635	120,922	159,264	50,707
107,654	113,264	128,628	118,400	157,795	50,707
111,161	122,452	129,914	127,077	157,887	49,646
109,515	122,153	129,282	124,325	156,498	49,630
112,455	117,162	129,887	124,505	161,367	52,150
112,420	116,402	129,843	124,483	161,310	52,124
109,931	119,379	135,754	121,012	162,670	53,044
109,881	119,358	135,751	120,989	162,626	52,107
116,309	126,212	139,893	126,173	163,311	53,090
112,235	125,050	139,887	125,392	163,301	50,620
121,961	134,205	146,217	129,675	171,428	59,960
117,964	132,377	146,176	126,109	168,615	57,741

Data Source : The Accounting Office of Headquarters of BSML, MOEA.

Note : * The final accounts is unaudited.

六、行政組織

F. Political Organization

表36.機關現有員額

單位：人

年 底 別		總 計	職 員	技 工
End of Year		Grand Total	Officer	Technical Worker
民國103年底	End of 2014	1,099	843	43
民國104年底	End of 2015	1,063	824	38
民國105年底	End of 2016	1,049	831	31
民國106年底	End of 2017	1,023	833	22
民國107年底	End of 2018	1,024	843	21
民國108年底	End of 2019	1,019	849	20
民國109年底	End of 2020	1,008	845	20
民國110年底	End of 2021	975	822	19
民國111年底	End of 2022	971	822	20
民國112年底	End of 2023	966	833	18
臺北總局	Headquarters of BSMI	439	386	7
基隆分局	Keelung Branch	85	71	2
新竹分局	Hsinchu Branch	89	75	2
臺中分局	Taichung Branch	107	93	2
臺南分局	Tainan Branch	87	75	2
高雄分局	Kaohsiung Branch	124	102	2
花蓮分局	Hualien Branch	35	31	1

資料來源：本局人事室、秘書室。

Table 36. The Number of Existing Employees

Unit : Person

工 友 Janitor	駕 駛 Driver	駐衛警 Guard	合 計 Total	聘 用	約 僱
				Contract-based Worker	Auxiliary Employee
54	41	4	114	55	59
51	33	4	113	54	59
45	27	4	111	52	59
38	22	4	104	51	53
35	19	4	102	50	52
31	14	4	101	50	51
31	12	4	96	46	50
28	11	4	91	41	50
28	10	3	88	39	49
19	8	2	86	40	46
1	2	2	41	21	20
2	-	-	10	4	6
1	3	-	8	4	4
5	1	-	6	2	4
4	-	-	6	3	3
4	2	-	14	6	8
2	-	-	1	-	1

Data Source : The Human Resource Division of Headquarters of BSMI,MOEA.

表37.現任編制內職員數—按職級別

單位：人

年 底 別		總 計	特 任
End of Year		Total	Special Rank
民國103年底	End of 2014	843	-
民國104年底	End of 2015	824	-
民國105年底	End of 2016	831	-
民國106年底	End of 2017	833	-
民國107年底	End of 2018	843	-
民國108年底	End of 2019	849	-
民國109年底	End of 2020	845	-
民國110年底	End of 2021	822	-
民國111年底	End of 2022	822	-
民國112年底	End of 2023	833	-
臺北總局	Headquarters of BSMI	386	-
基隆分局	Keelung Branch	71	-
新竹分局	Hsinchu Branch	75	-
臺中分局	Taichung Branch	93	-
臺南分局	Tainan Branch	75	-
高雄分局	Kaohsiung Branch	102	-
花蓮分局	Hualien Branch	31	-

資料來源：本局人事室。

**Table 37. The No. of Existing Employees
— by Rank**

Unit : Person

簡任 (十職等以上)	薦任 (六至九職等)	委任 (一至五職等)	僱員
Senior Rank (above 10th rank)	Junior Rank (6th ~ 9th rank)	Elementary Rank (1th ~ 5th rank)	Auxiliary Employee
51	624	168	-
51	621	152	-
54	628	149	-
54	648	131	-
53	660	130	-
54	667	128	-
54	676	115	-
54	668	100	-
53	652	117	-
55	661	117	-
43	296	47	-
2	59	10	-
2	63	10	-
2	76	15	-
2	60	13	-
2	85	15	-
2	22	7	-

Data Source : The Human Resource Division of Headquarters of BSML,MOEA.

表38.現任編制內職員數—按年資別

單位：人

年 底 別		總 計	5 年 以 下	6~9 年
End of Year		Total	5 Years and Under	6~9 Years
民國103年底	End of 2014	843	104	101
民國104年底	End of 2015	824	100	101
民國105年底	End of 2016	831	124	98
民國106年底	End of 2017	833	105	93
民國107年底	End of 2018	843	94	100
民國108年底	End of 2019	849	92	95
民國109年底	End of 2020	845	79	110
民國110年底	End of 2021	822	44	118
民國111年底	End of 2022	822	61	121
民國112年底	End of 2023	833	68	121
臺北總局	Headquarters of BSMI	386	39	58
基隆分局	Keelung Branch	71	6	7
新竹分局	Hsinchu Branch	75	3	8
臺中分局	Taichung Branch	93	6	15
臺南分局	Tainan Branch	75	8	12
高雄分局	Kaohsiung Branch	102	4	13
花蓮分局	Hualien Branch	31	2	8

資料來源：本局人事室。

**Table 38. The No. of Existing Employees
— by Service Year**

Unit : Person

10 ~ 14 年	15 ~ 19 年	20 ~ 24 年	25 ~ 29 年	30 年 以 上
10 ~ 14 Years	15 ~ 19 Years	20 ~ 24 Years	25 ~ 29 Years	30 Years and Over
98	161	179	106	94
102	136	181	113	91
107	120	173	125	84
124	117	169	143	82
129	113	164	156	87
141	106	156	155	104
131	110	134	164	117
131	112	119	157	141
123	113	108	155	141
132	118	95	142	157
61	58	30	63	77
18	4	12	9	15
20	12	7	13	12
7	20	17	11	17
9	6	8	18	14
14	13	20	23	15
3	5	1	5	7

Data Source : The Human Resource Division of Headquarters of BSMI,MOEA.

表39.現任編制內職員數—按年齡別

單位：人

年 底 別		總 計	未 滿 20 歲	20 ~ 29 歲
End of Year		Total	Under 20 Years of Age	20~29 Years of Age
民國103年底	End of 2014	843	-	45
民國104年底	End of 2015	824	-	44
民國105年底	End of 2016	831	-	59
民國106年底	End of 2017	833	-	52
民國107年底	End of 2018	843	-	49
民國108年底	End of 2019	849	-	49
民國109年底	End of 2020	845	-	45
民國110年底	End of 2021	822	-	39
民國111年底	End of 2022	822	-	52
民國112年底	End of 2023	833	-	54
臺北總局	Headquarters of BSMI	386	-	31
基隆分局	Keelung Branch	71	-	5
新竹分局	Hsinchu Branch	75	-	2
臺中分局	Taichung Branch	93	-	3
臺南分局	Tainan Branch	75	-	6
高雄分局	Kaohsiung Branch	102	-	5
花蓮分局	Hualien Branch	31	-	2

資料來源：本局人事室。

**Table 39. The No. of Existing Employees
— by Age**

Unit : Person

30 ~ 39 歲	40 ~ 49 歲	50 ~ 59 歲	60 歲 以 上
30~39 Years of Age	40~49 Years of Age	50~59 Years of Age	60 Years of Age and Over
190	343	223	42
179	321	233	47
186	294	249	43
192	276	270	43
188	256	300	50
183	253	314	50
166	259	324	51
157	240	325	61
167	228	306	69
179	216	311	73
87	102	130	36
14	21	23	8
16	20	35	2
20	33	34	3
16	12	35	6
16	24	44	13
10	4	10	5

Data Source : The Human Resource Division of Headquarters of BSMI,MOEA.

表40.現任編制內職員數—按教育程度別

單位：人

年 底 別		總 計	研究所以上	大 學
End of Year		Total	Graduate School	University
民國103年底	End of 2014	843	407	287
民國104年底	End of 2015	824	401	286
民國105年底	End of 2016	831	422	285
民國106年底	End of 2017	833	434	282
民國107年底	End of 2018	843	447	287
民國108年底	End of 2019	849	466	284
民國109年底	End of 2020	845	471	284
民國110年底	End of 2021	822	468	270
民國111年底	End of 2022	822	454	293
民國112年底	End of 2023	833	461	304
臺北總局	Headquarters of BSMI	386	229	136
基隆分局	Keelung Branch	71	35	31
新竹分局	Hsinchu Branch	75	37	30
臺中分局	Taichung Branch	93	50	31
臺南分局	Tainan Branch	75	38	30
高雄分局	Kaohsiung Branch	102	55	37
花蓮分局	Hualien Branch	31	17	9

資料來源：本局人事室。

**Table 40. The No. of Existing Employees
— by Education Attainment**

Unit : Person

專 科	高中或高職	國中或初中	小 學	其 他
College	Senior High School or Vocational School	Junior High School	Elementary School	Others
138	11	-	-	-
128	9	-	-	-
116	8	-	-	-
109	8	-	-	-
102	7	-	-	-
93	6	-	-	-
84	6	-	-	-
79	5	-	-	-
71	4	-	-	-
64	4	-	-	-
19	2	-	-	-
4	1	-	-	-
8	-	-	-	-
12	-	-	-	-
7	-	-	-	-
9	1	-	-	-
5	-	-	-	-

Data Source : The Human Resource Division of Headquarters of BSMT, MOEA.

表41.現任編制內職員數—按考試類別

單位：人

年 底 別		總 計	高 考
End of Year		Total	Senior Examination
民國103年底	End of 2014	843	300
民國104年底	End of 2015	824	321
民國105年底	End of 2016	831	349
民國106年底	End of 2017	833	358
民國107年底	End of 2018	843	365
民國108年底	End of 2019	849	379
民國109年底	End of 2020	845	382
民國110年底	End of 2021	822	381
民國111年底	End of 2022	822	401
民國112年底	End of 2023	833	425
臺北總局	Headquarters of BSMI	386	218
基隆分局	Keelung Branch	71	31
新竹分局	Hsinchu Branch	75	41
臺中分局	Taichung Branch	93	39
臺南分局	Tainan Branch	75	41
高雄分局	Kaohsiung Branch	102	44
花蓮分局	Hualien Branch	31	11

資料來源：本局人事室。

**Table 41. The No. of Existing Employees
— by Examination Type**

Unit : Person

普 考 Junior Examination	特 考 Special Examinations	其他考試 Other Examinations	依其他法令進用 Recruited According to Other Regulations
67	117	323	36
66	121	284	32
65	120	273	24
59	120	275	21
61	126	274	17
63	127	268	12
54	125	274	10
52	121	258	10
58	112	242	9
58	114	230	6
17	52	95	4
6	11	23	-
5	7	22	-
9	13	32	-
9	7	18	-
11	15	31	1
1	9	9	1

Data Source : The Human Resource Division of Headquarters of BSMT,MOEA.

表42.現任編制內職員數—按性別

Table 42. The No. of Existing Employees — by Sex/Gender

單位：人		Unit : Person		
年 底 別	總 計	男 性	女 性	
End of Year	Total	Male	Female	
民國103年底	End of 2014	843	554	289
民國104年底	End of 2015	824	537	287
民國105年底	End of 2016	831	545	286
民國106年底	End of 2017	833	538	295
民國107年底	End of 2018	843	546	297
民國108年底	End of 2019	849	544	305
民國109年底	End of 2020	845	540	305
民國110年底	End of 2021	822	520	302
民國111年底	End of 2022	822	518	304
民國112年底	End of 2023	833	531	302
臺北總局	Headquarters of BSMI	386	236	150
基隆分局	Keelung Branch	71	51	20
新竹分局	Hsinchu Branch	75	46	29
臺中分局	Taichung Branch	93	60	33
臺南分局	Tainan Branch	75	53	22
高雄分局	Kaohsiung Branch	102	65	37
花蓮分局	Hualien Branch	31	20	11

資料來源：本局人事室。

Data Source : The Human Resource Division of Headquarters of BSMI,MOEA.

附錄

Appendix

附錄一、進口商品檢驗業務統計表

Appendix 1. The Statistics Table of the Import Commodity
Inspection

品目號列 C.C.C Code	進口商品檢驗			
	國別 COUNTRY OF ORIGINALITY	單位 UNIT	批數 BATCH	數量 QUANTITY
2523.29.90.00.2A		TNE	117	833,657
	(JP)JAPAN		50	345,431
	(KR)KOREA, REPUBLIC OF		1	9,900
	(VN)VIET NAM		65	478,103
	(DE)GERMANY		1	223
2710.12.10.00.1B		KLT	7	146
	(KR)KOREA, REPUBLIC OF		7	146
2710.12.10.00.1C		KLT	13	50,582,737
	(SG)SINGAPORE		1	50,582,597
	(FR)FRANCE		12	140
2710.19.11.00.3		KLT	2	90,068
	(CN)CHINA		2	90,068
2710.19.39.00.1B		KLT	3	0
	(US)UNITED STATES		3	0
2710.19.41.00.7		KLT	14	543,707
	(MY)MALAYSIA		13	505,527
	(SG)SINGAPORE		1	38,180
2710.19.49.00.9		KLT	1	47,470
	(SG)SINGAPORE		1	47,470
2710.20.30.00.7		KLT	1	4
	(FR)FRANCE		1	4
2711.12.00.00.2		KLT	33	1,386,433
	(MY)MALAYSIA		2	44,429
	(KW)KUWAIT		1	82,523
	(QA)QATAR		6	188,830
	(SA)SAUDI ARABIA		9	235,471
	(AE)UNITED ARAB EMIRATES		3	133,365

品目號列 C.C.C Code	進口商品檢驗 QUANTITY OF IMPORT INSPECTION			
	國別 COUNTRY OF ORIGINALITY	單位 UNIT	批數 BATCH	數量 QUANTITY
	(DZ)ALGERIA		1	43,084
	(AO)ANGOLA		1	39,392
	(US)UNITED STATES		8	570,725
	(AU)AUSTRALIA		2	48,614
2711.13.00.00.1A		KLT	23	603,151
	(MY)MALAYSIA		2	38,026
	(QA)QATAR		5	104,120
	(SA)SAUDI ARABIA		10	269,076
	(AE)UNITED ARAB EMIRATES		2	42,975
	(DZ)ALGERIA		1	42,190
	(AO)ANGOLA		1	42,683
	(AU)AUSTRALIA		2	64,081
2711.13.00.00.1B		CAN	367	24,783,412
	(JP)JAPAN		5	152,640
	(KR)KOREA, REPUBLIC OF		277	19,220,092
	(CN)CHINA		71	3,928,008
	(VN)VIET NAM		14	1,482,672
2711.19.10.00.3B		CAN	1	12,000
	(CN)CHINA		1	12,000
2711.19.10.00.3C		CAN	24	236,484
	(KR)KOREA, REPUBLIC OF		24	236,484
2901.10.20.00.0B		CAN	1	1,350
	(CN)CHINA		1	1,350
3208.10.10.00.0B		GLI	5	2,648
	(DE)GERMANY		5	2,648
3208.90.10.00.3B		GLI	5	481
	(DK)DENMARK	164	1	11

品目號列 C.C.C Code	進口商品檢驗			
	國別 COUNTRY OF ORIGINALITY	單位 UNIT	批數 BATCH	數量 QUANTITY
	(IT)ITALY		1	280
	(ES)SPAIN		2	100
	(US)UNITED STATES		1	90
3208.90.91.00.5B		GLI	1	46
	(DK)DENMARK		1	46
3209.10.10.00.9B		GLI	84	96,467
	(JP)JAPAN		9	5,926
	(MY)MALAYSIA		1	472
	(CN)CHINA		7	28,700
	(DK)DENMARK		3	1,607
	(DE)GERMANY		25	22,130
	(IT)ITALY		22	3,284
	(GB)UNITED KINGDOM		4	4,232
	(US)UNITED STATES		13	30,116
3209.10.20.00.7B		GLI	4	1,039
	(BE)BELGIUM		3	1,030
	(PL)POLAND		1	9
3209.90.10.00.2B		GLI	84	41,669
	(JP)JAPAN		56	8,183
	(CN)CHINA		1	6,000
	(TR)TURKEY		2	7,575
	(DE)GERMANY		7	8,263
	(IT)ITALY		10	10,773
	(GB)UNITED KINGDOM		8	875
3209.90.20.00.0A		GLI	6	1,683
	(DE)GERMANY		6	1,683
3210.00.92.00.9B	165	GLI	22	21,667

品目號列 C.C.C Code	進口商品檢驗 QUANTITY OF IMPORT INSPECTION			
	國別 COUNTRY OF ORIGINALITY	單位 UNIT	批數 BATCH	數量 QUANTITY
3213.10.00.00.5	(JP)JAPAN		12	2,093
	(CN)CHINA		10	19,574
		PCE	45	12,475
	(KR)KOREA, REPUBLIC OF		3	900
	(CN)CHINA		20	5,783
	(CZ)CZECH REPUBLIC		0	12
	(FR)FRANCE		5	938
	(IT)ITALY		2	156
	(NL)NETHERLANDS		0	348
	(ES)SPAIN		2	1,260
	(US)UNITED STATES		11	3,006
(AU)AUSTRALIA		2	72	
3307.30.00.00.8		PCE	176	2,158,835
	(JP)JAPAN		1	4,100
	(CN)CHINA		134	1,623,181
	(LA)LAO PEOPLE'S DEMOCRATIC REPUB		33	500,282
	(VN)VIET NAM		8	31,272
3407.00.10.00.1		PCE	414	3,876,750
	(TW)TAIWAN, REPUBLIC OF CHINA		0	2,184
	(JP)JAPAN		9	18,320
	(KR)KOREA, REPUBLIC OF		11	15,420
	(CN)CHINA		333	3,645,479
	(VN)VIET NAM		0	1,002
	(DE)GERMANY		4	532
	(IT)ITALY		53	6,904
	(NL)NETHERLANDS	166	1	1,678

品目號列 C.C.C Code	進口商品檢驗			
	國別 COUNTRY OF ORIGINALITY	單位 UNIT	批數 BATCH	數量 QUANTITY
	(ES)SPAIN		2	33,171
	(US)UNITED STATES		1	152,060
3606.10.00.00.0		TIN	8	466,281
	(KR)KOREA, REPUBLIC OF		5	116,280
	(CN)CHINA		3	350,001
3606.10.00.00.0A		CAN	2	9,600
	(KR)KOREA, REPUBLIC OF		2	9,600
3824.99.99.90.3		PCE	25	1,041,173
	(CN)CHINA		23	1,040,957
	(US)UNITED STATES		2	216
3918.90.10.00.4		PCE	64	44,800
	(KR)KOREA, REPUBLIC OF		13	13,328
	(CN)CHINA		51	31,472
3922.10.90.00.8		SET	23	3,588
	(JP)JAPAN		7	132
	(CN)CHINA		15	546
	(NZ)NEW ZEALAND		1	2,910
3923.50.00.90.8		PCE	1	162
	(CN)CHINA		1	162
3924.90.00.90.9		PCE	9	3,074
	(CN)CHINA		7	157
	(TR)TURKEY		2	2,917
3924.90.00.90.9A		PCE	16	10,881
	(KR)KOREA, REPUBLIC OF		0	280
	(CN)CHINA		15	7,937
	(TR)TURKEY		1	2,664
3926.10.00.00.3	167	PCE	47	858,792

品目號列 C.C.C Code	進口商品檢驗 QUANTITY OF IMPORT INSPECTION			
	國別 COUNTRY OF ORIGINALITY	單位 UNIT	批數 BATCH	數量 QUANTITY
	(JP)JAPAN		17	143,665
	(KR)KOREA, REPUBLIC OF		3	8,640
	(MY)MALAYSIA		5	367,440
	(CN)CHINA		21	338,047
	(VN)VIET NAM		1	1,000
3926.10.00.00.3A		PCE	10	30,805
	(JP)JAPAN		1	2,178
	(KR)KOREA, REPUBLIC OF		0	24
	(CN)CHINA		9	28,603
3926.20.00.90.2		PCE	109	517,156
	(CN)CHINA		81	10,808
	(VN)VIET NAM		28	506,348
3926.40.00.00.7		PCE	80	390,324
	(KR)KOREA, REPUBLIC OF		0	3,600
	(CN)CHINA		78	383,634
	(LA)LAO PEOPLE'S DEMOCRATIC REPUB		1	1,740
	(VN)VIET NAM		1	1,350
3926.40.00.00.7A		PCE	55	432,676
	(JP)JAPAN		0	54
	(CN)CHINA		54	426,865
	(VN)VIET NAM		1	5,757
3926.90.31.00.9B		PCE	12	1,470
	(TW)TAIWAN, REPUBLIC OF CHINA		1	300
	(JP)JAPAN		9	1,136
	(KR)KOREA, REPUBLIC OF		1	29
	(DE)GERMANY	168	1	5

品目號列 C.C.C Code	進口商品檢驗			
	國別 COUNTRY OF ORIGINALITY	單位 UNIT	批數 BATCH	數量 QUANTITY
3926.90.90.90.8		PCE	407	931,915
	(LK)SRI LANKA		0	126
	(JP)JAPAN		6	4,702
	(KR)KOREA, REPUBLIC OF		53	77,525
	(MY)MALAYSIA		6	396
	(TH)THAILAND		19	17,040
	(CN)CHINA		308	827,275
	(VN)VIET NAM		5	2,214
	(CZ)CZECH REPUBLIC		2	159
	(DK)DENMARK		5	1,364
	(FR)FRANCE		0	6
	(NL)NETHERLANDS		1	20
	(TN)TUNISIA		2	1,088
3926.90.90.90.8C		PCE	1	588
	(CN)CHINA		1	588
4006.90.90.00.8		PCE	6	59,206
	(CN)CHINA		6	59,206
4006.90.90.00.8A		PCE	3	16,393
	(JP)JAPAN		1	14,888
	(CN)CHINA		2	1,505
4011.10.00.10.5		PCE	4,264	4,687,730
	(IN)INDIA		0	19
	(ID)INDONESIA		103	115,154
	(JP)JAPAN		430	781,647
	(KR)KOREA, REPUBLIC OF		121	124,489
	(MY)MALAYSIA		68	63,133
	(PH)PHILIPPINES	169	65	184,051

品目號列 C.C.C Code	進口商品檢驗		
	國別 COUNTRY OF ORIGINALITY	單位 UNIT	數量 QUANTITY
	(TH)THAILAND		352 505,660
	(CN)CHINA		1,624 1,954,322
	(KH)CAMBODIA		9 8,023
	(VN)VIET NAM		22 12,929
	(TR)TURKEY		8 9,254
	(RS)SERBIA		2 2,105
	(CZ)CZECH REPUBLIC		123 79,318
	(SK)SLOVAKIA		58 36,811
	(FR)FRANCE		166 124,161
	(DE)GERMANY		301 163,789
	(HU)HUNGARY		102 66,011
	(IT)ITALY		82 59,886
	(LU)LUXEMBOURG		2 208
	(NL)NETHERLANDS		9 4,684
	(PL)POLAND		103 76,573
	(PT)PORTUGAL		124 71,966
	(RO)ROMANIA		158 120,708
	(ES)SPAIN		90 66,070
	(CH)SWITZERLAND		0 4
	(GB)UNITED KINGDOM		15 4,547
	(SI)SLOVENIA		8 3,419
	(RU)RUSSIAN FEDERATION		0 326
	(ZA)SOUTH AFRICA		13 5,263
	(CA)CANADA		0 110
	(MX)MEXICO		33 12,132
	(US)UNITED STATES		73 30,798
	(AR)ARGENTINA	170	0 5

品目號列 C.C.C Code	進口商品檢驗 QUANTITY OF IMPORT INSPECTION			
	國別 COUNTRY OF ORIGINALITY	單位 UNIT	批數 BATCH	數量 QUANTITY
	(BR)BRAZIL		0	155
4011.10.00.90.8		PCE	1	736
	(TH)THAILAND		1	736
4011.20.00.10.3		PCE	3,052	965,279
	(IN)INDIA		11	2,396
	(ID)INDONESIA		44	28,196
	(JP)JAPAN		287	70,933
	(KR)KOREA, REPUBLIC OF		35	3,882
	(MY)MALAYSIA		22	5,125
	(TH)THAILAND		388	213,637
	(CN)CHINA		2,007	606,180
	(KH)CAMBODIA		7	108
	(VN)VIET NAM		12	2,400
	(TR)TURKEY		10	1,246
	(CZ)CZECH REPUBLIC		15	782
	(SK)SLOVAKIA		36	4,120
	(FR)FRANCE		15	2,913
	(DE)GERMANY		37	5,546
	(IT)ITALY		21	3,037
	(LU)LUXEMBOURG		4	388
	(PL)POLAND		25	4,880
	(RO)ROMANIA		7	652
	(ES)SPAIN		35	5,493
	(SI)SLOVENIA		1	40
	(CA)CANADA		0	4
	(MX)MEXICO		0	8
	(US)UNITED STATES		31	3,281

品目號列 C.C.C Code	進口商品檢驗 QUANTITY OF IMPORT INSPECTION			
	國別 COUNTRY OF ORIGINALITY	單位 UNIT	批數 BATCH	數量 QUANTITY
	(BR)BRAZIL		2	32
4011.20.00.90.6		PCE	40	3,551
	(IN)INDIA		3	160
	(TH)THAILAND		2	232
	(CN)CHINA		32	2,824
	(VN)VIET NAM		3	335
4011.40.00.00.1		PCE	602	1,159,413
	(IN)INDIA		32	9,119
	(ID)INDONESIA		103	370,470
	(JP)JAPAN		52	60,577
	(KR)KOREA, REPUBLIC OF		13	14,091
	(MY)MALAYSIA		0	991
	(PK)PAKISTAN		1	1,950
	(TH)THAILAND		63	126,223
	(CN)CHINA		164	394,289
	(VN)VIET NAM		61	98,258
	(BE)BELGIUM		0	14
	(RS)SERBIA		22	30,545
	(CZ)CZECH REPUBLIC		0	134
	(DE)GERMANY		23	30,514
	(ES)SPAIN		32	14,836
	(SI)SLOVENIA		5	3,978
	(US)UNITED STATES		26	1,367
	(BR)BRAZIL		5	2,057
4015.19.90.90.6A		NPR	65	821,678
	(LK)SRI LANKA		14	6,636
	(JP)JAPAN	172	4	950

品目號列 C.C.C Code	進口商品檢驗 QUANTITY OF IMPORT INSPECTION			
	國別 COUNTRY OF ORIGINALITY	單位 UNIT	批數 BATCH	數量 QUANTITY
	(MY)MALAYSIA		41	770,132
	(TH)THAILAND		3	41,560
	(CN)CHINA		1	1,000
	(DE)GERMANY		2	1,400
4015.19.90.90.6B		NPR	49	8,973
	(JP)JAPAN		40	7,009
	(MY)MALAYSIA		2	660
	(CN)CHINA		1	50
	(FR)FRANCE		1	2
	(ES)SPAIN		4	1,200
	(US)UNITED STATES		1	52
4016.92.00.00.3		PCE	164	2,383,410
	(TW)TAIWAN, REPUBLIC OF CHINA		2	540
	(JP)JAPAN		42	1,154,376
	(KR)KOREA, REPUBLIC OF		12	77,964
	(MY)MALAYSIA		2	15,600
	(CN)CHINA		79	817,713
	(VN)VIET NAM		16	308,370
	(CZ)CZECH REPUBLIC		2	6,208
	(DE)GERMANY		5	150
	(ES)SPAIN		3	2,363
	(US)UNITED STATES		1	126
4016.92.00.00.3A		PCE	43	197,304
	(TW)TAIWAN, REPUBLIC OF CHINA		1	2,400
	(JP)JAPAN		16	71,857
	(CN)CHINA		24	122,921

品目號列 C.C.C Code	進口商品檢驗			
	國別 COUNTRY OF ORIGINALITY	單位 UNIT	批數 BATCH	數量 QUANTITY
	(US)UNITED STATES		2	126
4202.11.00.00.5		UNT	1	1
	(IT)ITALY		1	1
4202.12.00.10.2		UNT	10	2,554
	(CN)CHINA		8	2,533
	(DE)GERMANY		2	21
4202.12.00.10.2A		PKG	0	60
	(CN)CHINA		0	60
4202.12.00.20.0		UNT	1	1
	(IT)ITALY		1	1
4202.19.00.00.7		UNT	3	148
	(DE)GERMANY		3	148
4202.22.00.20.8		PCE	3	1,186
	(CN)CHINA		3	1,186
4202.92.90.92.7		PCE	5	7,550
	(ID)INDONESIA		1	50
	(CN)CHINA		3	7,428
	(VN)VIET NAM		1	72
4203.29.00.00.4		NPR	1	2,600
	(CN)CHINA		1	2,600
4409.10.00.90.8E		PCE	10	226,530
	(DE)GERMANY		10	226,530
4409.21.00.00.4E		PCE	8	9,971
	(CN)CHINA		8	9,971
4409.29.00.90.7E		PCE	4	10,520
	(MY)MALAYSIA		1	10,062
	(CN)CHINA		3	458

品目號列 C.C.C Code	國別 COUNTRY OF ORIGINALITY	進口商品檢驗 QUANTITY OF IMPORT INSPECTION		
		單位 UNIT	批數 BATCH	數量 QUANTITY
4410.11.00.10.1A		PCE	20	15,111
	(CN)CHINA		20	15,111
4410.11.00.20.9A		PCE	51	41,713
	(TR)TURKEY		43	37,949
	(IT)ITALY		8	3,764
4410.11.00.30.7A		PCE	2	4,536
	(CN)CHINA		2	4,536
4410.12.00.00.2A		PCE	20	29,955
	(CN)CHINA		14	22,074
	(RO)ROMANIA		4	4,233
	(RU)RUSSIAN FEDERATION		2	3,648
4410.12.00.00.2E		PCE	1	322
	(CN)CHINA		1	322
4410.19.90.00.6A		PCE	1	80
	(JP)JAPAN		1	80
4410.90.00.00.7E		PCE	2	21,216
	(CN)CHINA		2	21,216
4411.12.90.00.2A		PCE	3	21,888
	(ID)INDONESIA		3	21,888
4411.13.10.00.8A		PCE	2	485
	(PT)PORTUGAL		2	485
4411.13.90.00.1A		PCE	1	100
	(TR)TURKEY		1	100
4411.13.90.00.1E		PCE	68	2,019,747
	(CN)CHINA		4	78,240
	(DE)GERMANY		64	1,941,507
4411.14.10.00.7A	175	PCE	4	861

品目號列 C.C.C Code	進口商品檢驗			
	國別 COUNTRY OF ORIGINALITY	單位 UNIT	批數 BATCH	數量 QUANTITY
	(CN)CHINA		2	680
	(PT)PORTUGAL		2	181
4411.14.90.00.0A		PCE	4	429
	(CN)CHINA		2	52
	(TR)TURKEY		2	377
4411.14.90.00.0E		PCE	68	306,816
	(CN)CHINA		20	191,604
	(DE)GERMANY		48	115,212
4411.92.90.00.5E		PCE	731	6,118,454
	(MY)MALAYSIA		47	381,494
	(CN)CHINA		175	2,299,998
	(TR)TURKEY		26	113,608
	(AT)AUSTRIA		13	386,544
	(BE)BELGIUM		281	1,581,719
	(FR)FRANCE		12	97,526
	(DE)GERMANY		132	1,144,163
	(IT)ITALY		1	4,500
	(PL)POLAND		13	22,560
	(ES)SPAIN		21	57,646
	(RU)RUSSIAN FEDERATION		8	8,104
	(BY)BELARUS		2	20,592
4412.10.11.00.9C		PCE	13	5,557
	(CN)CHINA		13	5,557
4412.10.11.00.9F		PCE	2	360
	(CN)CHINA		2	360
4412.10.91.00.2F		PCE	2	2,050
	(CN)CHINA	176	2	2,050

品目號列 C.C.C Code	進口商品檢驗			
	國別 COUNTRY OF ORIGINALITY	單位 UNIT	批數 BATCH	數量 QUANTITY
4412.31.10.00.5C		PCE	3,117	18,048,519
	(ID)INDONESIA		1,858	12,331,781
	(MY)MALAYSIA		617	3,876,500
	(CN)CHINA		629	1,809,342
	(VN)VIET NAM		13	30,896
4412.31.20.00.3C		PCE	9	10,055
	(ID)INDONESIA		4	7,370
	(MY)MALAYSIA		1	2,200
	(CN)CHINA		3	360
	(FI)FINLAND		1	125
4412.31.20.00.3E		PCE	1	160
	(NL)NETHERLANDS		1	160
4412.33.10.00.3C		PCE	528	2,979,246
	(TW)TAIWAN, REPUBLIC OF CHINA		1	1,279
	(MY)MALAYSIA		10	240,294
	(CN)CHINA		365	2,572,229
	(VN)VIET NAM		3	1,910
	(PL)POLAND		1	907
4412.33.10.00.3E		PCE	21	62,556
	(CN)CHINA		21	62,556
	(RU)RUSSIAN FEDERATION		148	162,627
	(FI)FINLAND		1	533
	(RU)RUSSIAN FEDERATION		13	12,483
4412.33.20.00.1C		PCE	43	48,192
	(CN)CHINA		26	33,376
	(VN)VIET NAM		3	1,800
	(FI)FINLAND		1	533
	(RU)RUSSIAN FEDERATION		13	12,483

品目號列 C.C.C Code	國別 COUNTRY OF ORIGINALITY	進口商品檢驗 QUANTITY OF IMPORT INSPECTION		
		單位 UNIT	批數 BATCH	數量 QUANTITY
4412.33.20.00.1E		PCE	26	66,728
	(CN)CHINA		22	53,875
	(VN)VIET NAM		1	1,824
	(DE)GERMANY		1	10,850
	(NL)NETHERLANDS		2	179
4412.34.10.00.2C		PCE	141	867,159
	(IN)INDIA		17	22,795
	(ID)INDONESIA		3	9,800
	(MY)MALAYSIA		15	630,880
	(CN)CHINA		68	170,530
	(RU)RUSSIAN FEDERATION		38	33,154
4412.34.20.00.0C		PCE	2	230
	(CN)CHINA		2	230
4412.39.10.00.7C		PCE	2,181	8,297,321
	(ID)INDONESIA		6	29,030
	(MY)MALAYSIA		3	49,800
	(CN)CHINA		1,788	7,166,254
	(VN)VIET NAM		363	1,011,198
	(RU)RUSSIAN FEDERATION		8	9,775
	(BR)BRAZIL		2	3,600
	(CL)CHILE		11	27,664
4412.39.20.00.5C		PCE	354	2,273,371
	(CN)CHINA		354	2,273,371
4412.39.20.00.5E		PCE	14	130,412
	(CN)CHINA		11	29,586
	(DE)GERMANY		3	100,826
4412.41.10.00.3D	178	PCE	26	320,702

品目號列 C.C.C Code	進口商品檢驗 QUANTITY OF IMPORT INSPECTION			
	國別 COUNTRY OF ORIGINALITY	單位 UNIT	批數 BATCH	數量 QUANTITY
	(ID)INDONESIA		6	94,430
	(MY)MALAYSIA		7	221,380
	(CN)CHINA		13	4,892
4412.42.10.00.2D		PCE	3	12,647
	(CN)CHINA		1	2,247
	(VN)VIET NAM		2	10,400
4412.42.20.00.0D		PCE	5	52
	(CN)CHINA		5	52
4412.49.10.00.5D		PCE	484	8,033,533
	(ID)INDONESIA		9	143,690
	(CN)CHINA		411	7,431,061
	(VN)VIET NAM		64	458,782
4412.51.10.00.0C		PCE	1	1,650
	(ID)INDONESIA		1	1,650
4412.51.20.00.8E		PCE	1	40
	(LT)LITHUANIA		1	40
4412.52.10.00.9C		PCE	1	5,386
	(ID)INDONESIA		1	5,386
4412.52.20.00.7C		PCE	5	8,190
	(CN)CHINA		5	8,190
4412.52.20.00.7E		PCE	1	120
	(ID)INDONESIA		1	120
4412.59.10.00.2C		PCE	15	13,614
	(ID)INDONESIA		7	8,092
	(CN)CHINA		8	5,522
4412.59.10.00.2D		PCE	2	10,376
	(CN)CHINA		2	10,376

品目號列 C.C.C Code	國別 COUNTRY OF ORIGINALITY	進口商品檢驗 QUANTITY OF IMPORT INSPECTION		
		單位 UNIT	批數 BATCH	數量 QUANTITY
4412.59.20.00.0C		PCE	18	12,583
	(CN)CHINA		18	12,583
4412.59.20.00.0F		PCE	1	10,131
	(CN)CHINA		1	10,131
4412.91.20.00.0C		PCE	3	2,846
	(CN)CHINA		3	2,846
4412.92.10.00.1D		PCE	1	21
	(CN)CHINA		1	21
4412.92.10.00.1E		PCE	2	17,138
	(CN)CHINA		2	17,138
4412.92.20.00.9C		PCE	4	6,701
	(MY)MALAYSIA		1	6,000
	(CN)CHINA		3	701
4412.92.20.00.9E		PCE	15	69,789
	(CN)CHINA		6	53,780
	(VN)VIET NAM		1	8,371
	(DE)GERMANY		8	7,638
4412.94.11.00.8C		PCE	25	69,636
	(ID)INDONESIA		19	67,707
	(CN)CHINA		6	1,929
4412.94.12.00.7C		PCE	16	14,066
	(CN)CHINA		16	14,066
4412.94.21.00.6C		PCE	5	12,951
	(ID)INDONESIA		5	12,951
4412.94.22.00.5C		PCE	4	6,524
	(CN)CHINA		4	6,524
4412.94.22.00.5E	180	PCE	3	748

品目號列 C.C.C Code	進口商品檢驗 QUANTITY OF IMPORT INSPECTION			
	國別 COUNTRY OF ORIGINALITY	單位 UNIT	批數 BATCH	數量 QUANTITY
	(ID)INDONESIA		1	636
	(LT)LITHUANIA		2	112
4412.99.10.00.4C		PCE	73	309,417
	(ID)INDONESIA		1	1,174
	(CN)CHINA		71	307,053
	(VN)VIET NAM		1	1,190
4412.99.10.00.4D		PCE	13	194,458
	(MY)MALAYSIA		1	1,930
	(CN)CHINA		11	191,648
	(DK)DENMARK		1	880
4412.99.10.00.4F		PCE	2	35
	(JP)JAPAN		1	15
	(CN)CHINA		1	20
4412.99.20.00.2C		PCE	1	600
	(JP)JAPAN		1	600
4412.99.31.00.9C		PCE	77	345,329
	(MY)MALAYSIA		5	86,400
	(CN)CHINA		60	236,679
	(VN)VIET NAM		12	22,250
4412.99.31.00.9D		PCE	387	6,913,492
	(JP)JAPAN		1	40
	(MY)MALAYSIA		1	18,720
	(PH)PHILIPPINES		6	88,966
	(CN)CHINA		344	6,339,022
	(VN)VIET NAM		33	464,664
	(DK)DENMARK		2	2,080
4412.99.31.00.9F	181	PCE	20	20,670

品目號列 C.C.C Code	進口商品檢驗			
	國別 COUNTRY OF ORIGINALITY	單位 UNIT	批數 BATCH	數量 QUANTITY
	(JP)JAPAN		9	153
	(CN)CHINA		11	20,517
4412.99.51.00.4D		PCE	10	129,399
	(MY)MALAYSIA		8	119,260
	(CN)CHINA		2	10,139
4412.99.51.00.4E		PCE	1	55
	(CN)CHINA		1	55
4412.99.52.00.3C		PCE	1	8,000
	(MY)MALAYSIA		1	8,000
4412.99.52.00.3D		PCE	39	2,249
	(CN)CHINA		39	2,249
4412.99.52.00.3E		PCE	10	63,176
	(CN)CHINA		6	45,368
	(VN)VIET NAM		1	1,056
	(DE)GERMANY		3	16,752
4418.60.00.00.5F		PCE	3	184
	(JP)JAPAN		3	184
4418.73.00.00.0E		PCE	1	2,487
	(CN)CHINA		1	2,487
4418.75.00.00.8E		PCE	50	374,529
	(CN)CHINA		38	317,853
	(TR)TURKEY		3	41,280
	(BE)BELGIUM		1	198
	(DE)GERMANY		2	5,228
	(IT)ITALY		3	4,866
	(LT)LITHUANIA		3	5,104
4418.79.00.00.4E	182	PCE	227	2,950,681

品目號列 C.C.C Code	進口商品檢驗 QUANTITY OF IMPORT INSPECTION			
	國別 COUNTRY OF ORIGINALITY	單位 UNIT	批數 BATCH	數量 QUANTITY
	(JP)JAPAN		2	19,504
	(MY)MALAYSIA		95	864,683
	(CN)CHINA		18	74,629
	(TR)TURKEY		6	86,400
	(DK)DENMARK		4	10,300
	(DE)GERMANY		67	1,549,575
	(NL)NETHERLANDS		1	618
	(PL)POLAND		7	77,616
	(ES)SPAIN		26	257,948
	(CH)SWITZERLAND		1	9,408
4418.81.00.00.0F		PCE	8	1,247
	(JP)JAPAN		6	1,185
	(DE)GERMANY		2	62
4418.89.00.00.2F		PCE	2	177
	(US)UNITED STATES		2	177
4418.91.00.00.8F		PCE	24	18,281
	(CN)CHINA		24	18,281
4418.99.00.90.1F		PCE	22	4,998
	(CN)CHINA		9	3,455
	(VN)VIET NAM		3	686
	(AT)AUSTRIA		4	142
	(US)UNITED STATES		6	715
4421.91.00.00.3F		PCE	4	10,389
	(CN)CHINA		4	10,389
4421.99.00.90.6F		PCE	206	678,005
	(ID)INDONESIA		17	5,234
	(JP)JAPAN	183	1	10

品目號列 C.C.C Code	進口商品檢驗 QUANTITY OF IMPORT INSPECTION			
	國別 COUNTRY OF ORIGINALITY	單位 UNIT	批數 BATCH	數量 QUANTITY
	(CN)CHINA		182	519,448
	(VN)VIET NAM		4	149,666
	(AT)AUSTRIA		1	2,737
	(NZ)NEW ZEALAND		1	910
4809.90.10.00.4		PCV	14	817,638
	(CN)CHINA		14	817,638
4811.90.00.20.8		PCV	532	4,819,272
	(JP)JAPAN		117	1,118,326
	(KR)KOREA, REPUBLIC OF		42	1,231,031
	(TH)THAILAND		10	690,112
	(CN)CHINA		317	1,774,786
	(FI)FINLAND		2	160
	(DE)GERMANY		31	3,748
	(US)UNITED STATES		13	1,109
4811.90.00.90.3		PCV	186	180,731,541
	(JP)JAPAN		8	2,531
	(TH)THAILAND		25	4,763
	(CN)CHINA		153	180,724,247
4814.20.00.00.4B		PCE	7	779
	(JP)JAPAN		4	467
	(IT)ITALY		2	32
	(GB)UNITED KINGDOM		1	280
4814.90.00.20.5B		PCE	3	303
	(FR)FRANCE		1	262
	(DE)GERMANY		1	36
	(GB)UNITED KINGDOM		1	5
4816.90.10.00.5	184	PCV	5	275,055

品目號列 C.C.C Code	進口商品檢驗			
	國別 COUNTRY OF ORIGINALITY	單位 UNIT	批數 BATCH	數量 QUANTITY
	(CN)CHINA		5	275,055
4821.90.00.00.0		PCV	2	5,416
	(CN)CHINA		2	5,416
4823.70.00.00.2		PCE	2	16,600
	(CN)CHINA		2	16,600
4823.90.00.31.1A		PCV	199	2,010,523
	(JP)JAPAN		4	400
	(CN)CHINA		195	2,010,123
4823.90.00.39.3		PCV	56	6,110,453
	(SG)SINGAPORE		14	5,059,322
	(TH)THAILAND		2	177
	(CN)CHINA		40	1,050,954
4823.90.00.90.9		PCV	27	131,113
	(CN)CHINA		25	109,513
	(US)UNITED STATES		2	21,600
4908.10.00.00.3		PCV	4	1,226
	(CN)CHINA		4	1,226
6111.20.00.00.0		PCE	5,024	4,572,266
	(MM)MYANMAR (FORMER BURMA)		59	97,835
	(LK)SRI LANKA		6	20,797
	(HK)HONG KONG		1	2,022
	(IN)INDIA		324	104,247
	(ID)INDONESIA		239	36,795
	(JP)JAPAN		119	27,753
	(KR)KOREA, REPUBLIC OF		30	5,956
	(MO)MACAU		56	1,494

品目號列 C.C.C Code	進口商品檢驗		
	國別 COUNTRY OF ORIGINALITY	單位 UNIT	數量 QUANTITY
	(BD)BANGLADESH	482	314,588
	(PK)PAKISTAN	162	54,435
	(PH)PHILIPPINES	8	37,536
	(TH)THAILAND	102	198,076
	(CN)CHINA	1,883	3,044,546
	(KH)CAMBODIA	308	181,115
	(LA)LAO PEOPLE'S DEMOCRATIC REPUB	2	439
	(VN)VIET NAM	231	201,307
	(IL)ISRAEL	13	746
	(TR)TURKEY	284	115,488
	(BG)BULGARIA	1	5
	(CZ)CZECH REPUBLIC	7	2,962
	(DK)DENMARK	2	4
	(FR)FRANCE	20	220
	(HU)HUNGARY	4	54
	(IT)ITALY	162	1,662
	(PT)PORTUGAL	267	53,972
	(ES)SPAIN	15	8,822
	(CH)SWITZERLAND	1	4
	(GB)UNITED KINGDOM	1	14
	(UA)UKRAINE	10	3,136
	(LT)LITHUANIA	1	738
	(EG)EGYPT	5	779
	(ET)ETHIOPIA	6	1,556
	(MA)MOROCCO	157	49,520
	(MG)MADAGASCAR	9	1,788

品目號列 C.C.C Code	進口商品檢驗			
	國別 COUNTRY OF ORIGINALITY	單位 UNIT	批數 BATCH	數量 QUANTITY
	(TN)TUNISIA		11	147
	(MX)MEXICO		4	62
	(GT)GUATEMALA		19	68
	(NI)NICARAGUA		3	72
	(PE)PERU		9	1,487
	(AU)AUSTRALIA		1	19
6111.20.00.00.0A		PCE	1	2
	(CN)CHINA		1	2
6111.30.00.00.8		PCE	1,285	1,022,660
	(MM)MYANMAR (FORMER BURMA)		14	4,762
	(LK)SRI LANKA		4	62
	(IN)INDIA		11	703
	(ID)INDONESIA		10	788
	(JP)JAPAN		24	1,234
	(KR)KOREA, REPUBLIC OF		7	616
	(MO)MACAU		2	24
	(BD)BANGLADESH		45	6,316
	(PK)PAKISTAN		6	77
	(TH)THAILAND		5	64
	(CN)CHINA		693	936,291
	(KH)CAMBODIA		87	38,714
	(LA)LAO PEOPLE'S DEMOCRATIC REPubL		1	123
	(VN)VIET NAM		26	5,687
	(IL)ISRAEL		1	18
	(TR)TURKEY		138	14,049
	(BG)BULGARIA	187	2	7

品目號列 C.C.C Code	進口商品檢驗 QUANTITY OF IMPORT INSPECTION			
	國別 COUNTRY OF ORIGINALITY	單位 UNIT	批數 BATCH	數量 QUANTITY
	(FR)FRANCE		5	140
	(IT)ITALY		15	43
	(PL)POLAND		1	74
	(PT)PORTUGAL		35	632
	(RO)ROMANIA		3	9
	(ES)SPAIN		8	1,028
	(AM)ARMENIA		1	1
	(EG)EGYPT		1	14
	(ET)ETHIOPIA		1	168
	(MA)MOROCCO		134	10,959
	(TN)TUNISIA		1	3
	(SV)EL SALVADOR		4	54
6111.90.10.00.3		PCE	6	224
	(IN)INDIA		1	4
	(JP)JAPAN		1	3
	(CN)CHINA		4	217
6111.90.20.00.1		PCE	337	98,393
	(IN)INDIA		6	1,514
	(JP)JAPAN		1	1,200
	(KR)KOREA, REPUBLIC OF		3	77
	(PK)PAKISTAN		1	1
	(TH)THAILAND		8	14
	(CN)CHINA		182	86,944
	(KH)CAMBODIA		88	5,684
	(VN)VIET NAM		5	2,098
	(TR)TURKEY		38	818
	(IT)ITALY	188	1	2

品目號列 C.C.C Code	進口商品檢驗 QUANTITY OF IMPORT INSPECTION			
	國別 COUNTRY OF ORIGINALITY	單位 UNIT	批數 BATCH	數量 QUANTITY
	(UA)UKRAINE		1	5
	(MA)MOROCCO		2	28
	(TN)TUNISIA		1	8
6111.90.30.00.9		PCE	166	5,082
	(IN)INDIA		2	8
	(JP)JAPAN		2	9
	(NP)NEPAL		2	13
	(TH)THAILAND		1	3
	(CN)CHINA		47	4,511
	(KH)CAMBODIA		22	122
	(VN)VIET NAM		1	4
	(BG)BULGARIA		2	11
	(SK)SLOVAKIA		1	1
	(IT)ITALY		72	203
	(PT)PORTUGAL		9	158
	(MD)MOLDOVA, REPUBLIC OF		1	1
	(MU)MAURITIUS		1	3
	(PE)PERU		3	35
6111.90.90.00.6		PCE	82	115,050
	(IN)INDIA		3	903
	(JP)JAPAN		3	24
	(KR)KOREA, REPUBLIC OF		2	16
	(TH)THAILAND		2	8
	(CN)CHINA		46	113,394
	(KH)CAMBODIA		6	33
	(TR)TURKEY		5	9
	(CZ)CZECH REPUBLIC		1	190

品目號列 C.C.C Code	進口商品檢驗			
	國別 COUNTRY OF ORIGINALITY	單位 UNIT	批數 BATCH	數量 QUANTITY
	(FR)FRANCE		2	35
	(IT)ITALY		2	8
	(PL)POLAND		5	146
	(PT)PORTUGAL		1	126
	(ES)SPAIN		3	152
	(LT)LITHUANIA		1	6
6114.30.00.00.5		PCE	28	90,228
	(CN)CHINA		28	90,228
6114.90.90.00.3		PCE	3	10,894
	(CN)CHINA		3	10,894
6209.20.00.00.3		PCE	2,675	549,461
	(MM)MYANMAR (FORMER BURMA)		24	5,020
	(LK)SRI LANKA		98	4,310
	(IN)INDIA		330	42,689
	(ID)INDONESIA		78	5,397
	(JP)JAPAN		129	37,514
	(KR)KOREA, REPUBLIC OF		42	8,966
	(MO)MACAU		6	17
	(BD)BANGLADESH		362	101,839
	(PK)PAKISTAN		73	1,063
	(TH)THAILAND		68	5,292
	(CN)CHINA		557	279,291
	(KH)CAMBODIA		42	5,297
	(VN)VIET NAM		120	6,726
	(TR)TURKEY		200	15,077
	(AE)UNITED ARAB EMIRATES		1	62

品目號列 C.C.C Code	進口商品檢驗			
	國別 COUNTRY OF ORIGINALITY	單位 UNIT	批數 BATCH	數量 QUANTITY
	(BG)BULGARIA		8	106
	(FR)FRANCE		49	370
	(DE)GERMANY		3	100
	(HU)HUNGARY		6	105
	(IT)ITALY		57	250
	(PL)POLAND		8	2,260
	(PT)PORTUGAL		49	1,773
	(RO)ROMANIA		12	437
	(ES)SPAIN		111	5,003
	(GB)UNITED KINGDOM		2	101
	(UA)UKRAINE		2	18
	(MD)MOLDOVA, REPUBLIC OF		1	12
	(LT)LITHUANIA		2	46
	(EG)EGYPT		35	732
	(MA)MOROCCO		156	16,052
	(MG)MADAGASCAR		22	2,741
	(TN)TUNISIA		20	490
	(CA)CANADA		2	305
6209.30.00.00.1		PCE	1,302	154,960
	(MM)MYANMAR (FORMER BURMA)		29	2,205
	(LK)SRI LANKA		2	295
	(IN)INDIA		44	671
	(ID)INDONESIA		8	313
	(JP)JAPAN		44	4,334
	(KR)KOREA, REPUBLIC OF		16	2,849
	(BD)BANGLADESH		138	11,792

品目號列 C.C.C Code	進口商品檢驗 QUANTITY OF IMPORT INSPECTION			
	國別 COUNTRY OF ORIGINALITY	單位 UNIT	批數 BATCH	數量 QUANTITY
	(PK)PAKISTAN		1	20
	(TH)THAILAND		4	14
	(CN)CHINA		533	112,380
	(KH)CAMBODIA		30	734
	(VN)VIET NAM		182	11,687
	(TR)TURKEY		84	2,270
	(BG)BULGARIA		1	9
	(RS)SERBIA		2	4
	(FR)FRANCE		3	49
	(HU)HUNGARY		3	16
	(IT)ITALY		12	44
	(PL)POLAND		1	53
	(PT)PORTUGAL		4	119
	(RO)ROMANIA		6	39
	(ES)SPAIN		55	1,526
	(AM)ARMENIA		3	29
	(MD)MOLDOVA, REPUBLIC OF		4	21
	(EG)EGYPT		1	6
	(MA)MOROCCO		82	2,960
	(MG)MADAGASCAR		3	20
	(TN)TUNISIA		5	51
	(US)UNITED STATES		2	450
6209.90.10.00.6		PCE	13	129
	(IN)INDIA		1	5
	(JP)JAPAN		1	2
	(BD)BANGLADESH		1	81
	(TH)THAILAND	192	1	9

品目號列 C.C.C Code	進口商品檢驗 QUANTITY OF IMPORT INSPECTION			
	國別 COUNTRY OF ORIGINALITY	單位 UNIT	批數 BATCH	數量 QUANTITY
	(CN)CHINA		1	6
	(IT)ITALY		5	8
	(RO)ROMANIA		1	4
	(MG)MADAGASCAR		2	14
6209.90.20.00.4		PCE	156	5,544
	(MM)MYANMAR (FORMER BURMA)		1	120
	(IN)INDIA		16	328
	(ID)INDONESIA		4	1,471
	(JP)JAPAN		1	11
	(KR)KOREA, REPUBLIC OF		1	100
	(BD)BANGLADESH		30	957
	(TH)THAILAND		1	536
	(CN)CHINA		1	162
	(VN)VIET NAM		7	155
	(TR)TURKEY		17	509
	(BG)BULGARIA		1	3
	(HU)HUNGARY		1	2
	(RO)ROMANIA		1	4
	(ES)SPAIN		32	519
	(UA)UKRAINE		2	13
	(MA)MOROCCO		38	600
	(MG)MADAGASCAR		1	6
	(TN)TUNISIA		1	48
6209.90.30.00.2		PCE	49	1,012
	(CN)CHINA		6	626
	(VN)VIET NAM		1	12

品目號列 C.C.C Code	進口商品檢驗 QUANTITY OF IMPORT INSPECTION			
	國別 COUNTRY OF ORIGINALITY	單位 UNIT	批數 BATCH	數量 QUANTITY
	(FR)FRANCE		1	3
	(DE)GERMANY		4	153
	(HU)HUNGARY		1	7
	(IT)ITALY		19	23
	(RO)ROMANIA		5	63
	(ES)SPAIN		1	2
	(UA)UKRAINE		3	24
	(MA)MOROCCO		5	45
	(MG)MADAGASCAR		1	2
	(CA)CANADA		2	52
6209.90.90.00.9		PCE	285	23,166
	(LK)SRI LANKA		23	367
	(IN)INDIA		12	244
	(ID)INDONESIA		2	38
	(JP)JAPAN		4	17
	(KR)KOREA, REPUBLIC OF		11	2,900
	(BD)BANGLADESH		70	5,762
	(PH)PHILIPPINES		3	60
	(CN)CHINA		20	3,174
	(KH)CAMBODIA		1	1
	(VN)VIET NAM		62	5,231
	(TR)TURKEY		8	60
	(AE)UNITED ARAB EMIRATES		1	26
	(IT)ITALY		6	15
	(PL)POLAND		8	3,695
	(PT)PORTUGAL		2	66
	(RO)ROMANIA	194	1	4

品目號列 C.C.C Code	進口商品檢驗			
	國別 COUNTRY OF ORIGINALITY	單位 UNIT	批數 BATCH	數量 QUANTITY
	(ES)SPAIN		14	396
	(MA)MOROCCO		32	996
	(MG)MADAGASCAR		2	23
	(TN)TUNISIA		1	18
	(PE)PERU		2	73
6210.20.00.00.0		PCE	36	11,521
	(BD)BANGLADESH		9	429
	(CN)CHINA		26	3,106
	(VN)VIET NAM		1	7,986
6210.30.00.00.8		PCE	30	2,589
	(CN)CHINA		30	2,589
6210.40.00.00.6		PCE	3	21
	(CN)CHINA		3	21
6210.50.00.00.3		PCE	4	7,795
	(CN)CHINA		3	196
	(VN)VIET NAM		1	7,599
6211.43.00.90.3		PCE	6	9,416
	(CN)CHINA		6	9,416
6212.10.10.00.8B		PCE	29	17,701
	(KR)KOREA, REPUBLIC OF		1	18
	(TH)THAILAND		2	7,259
	(CN)CHINA		21	10,389
	(VN)VIET NAM		1	26
	(IT)ITALY		3	8
	(BA)BOSNIA AND HERZEGOVINA		1	1
6212.10.90.00.1B		PCE	6,067	16,386,671

品目號列 C.C.C Code	進口商品檢驗		
	國別 COUNTRY OF ORIGINALITY	單位 UNIT	數量 QUANTITY
	(LK)SRI LANKA		548 96,541
	(IN)INDIA		137 7,361
	(ID)INDONESIA		282 627,166
	(JP)JAPAN		104 84,746
	(KR)KOREA, REPUBLIC OF		4 2,291
	(BD)BANGLADESH		70 12,486
	(PH)PHILIPPINES		8 18,492
	(TH)THAILAND		189 562,216
	(CN)CHINA		3,094 11,492,334
	(KH)CAMBODIA		195 328,575
	(VN)VIET NAM		1,126 3,093,536
	(JO)JORDAN		5 4,032
	(TR)TURKEY		5 53
	(HU)HUNGARY		23 2,110
	(IT)ITALY		21 117
	(PT)PORTUGAL		24 385
	(RO)ROMANIA		10 603
	(BA)BOSNIA AND HERZEGOVINA		7 240
	(EG)EGYPT		22 995
	(ET)ETHIOPIA		21 2,165
	(MA)MOROCCO		53 12,061
	(MG)MADAGASCAR		19 5,563
	(TN)TUNISIA		86 31,323
	(CO)COLOMBIA		11 458
	(AU)AUSTRALIA		3 822
6212.20.00.00.8B		PCE	37 17,324

品目號列 C.C.C Code	進口商品檢驗 QUANTITY OF IMPORT INSPECTION			
	國別 COUNTRY OF ORIGINALITY	單位 UNIT	批數 BATCH	數量 QUANTITY
	(JP)JAPAN		18	5,707
	(CN)CHINA		11	10,601
	(TN)TUNISIA		2	81
	(US)UNITED STATES		6	935
6212.30.10.00.4B		PCE	10	7,699
	(TH)THAILAND		2	7,618
	(CN)CHINA		8	81
6212.30.90.00.7B		PCE	246	439,192
	(TW)TAIWAN, REPUBLIC OF CHINA		1	33
	(LK)SRI LANKA		1	270
	(ID)INDONESIA		2	1,245
	(JP)JAPAN		67	11,379
	(KR)KOREA, REPUBLIC OF		9	1,662
	(TH)THAILAND		2	464
	(CN)CHINA		132	395,590
	(KH)CAMBODIA		1	81
	(VN)VIET NAM		18	26,311
	(HU)HUNGARY		2	115
	(IT)ITALY		1	4
	(PT)PORTUGAL		4	127
	(LT)LITHUANIA		1	86
	(TN)TUNISIA		1	23
	(CA)CANADA		1	5
	(US)UNITED STATES		2	167
	(AU)AUSTRALIA		1	1,630
6212.90.00.00.3B		PCE	58	52,397

品目號列 C.C.C Code	進口商品檢驗 QUANTITY OF IMPORT INSPECTION			
	國別 COUNTRY OF ORIGINALITY	單位 UNIT	批數 BATCH	數量 QUANTITY
	(LK)SRI LANKA		2	1,515
	(JP)JAPAN		14	89
	(TH)THAILAND		2	1,824
	(CN)CHINA		12	40,581
	(VN)VIET NAM		10	5,977
	(TR)TURKEY		2	406
	(IT)ITALY		1	3
	(TN)TUNISIA		1	26
	(US)UNITED STATES		14	1,976
6301.10.00.00.2		SET	114	235,138
	(KR)KOREA, REPUBLIC OF		40	101,815
	(CN)CHINA		69	127,850
	(HU)HUNGARY		5	5,473
6301.20.00.00.0B		PCE	1,120	13,999
	(IN)INDIA		37	4,565
	(JP)JAPAN		7	278
	(NP)NEPAL		89	178
	(CN)CHINA		63	4,941
	(TR)TURKEY		1	20
	(AT)AUSTRIA		1	12
	(FI)FINLAND		1	47
	(FR)FRANCE		1	145
	(DE)GERMANY		9	132
	(IT)ITALY		375	1,313
	(NO)NORWAY		9	21
	(PT)PORTUGAL		2	228
	(ES)SPAIN		1	2

品目號列 C.C.C Code	進口商品檢驗 QUANTITY OF IMPORT INSPECTION			
	國別 COUNTRY OF ORIGINALITY	單位 UNIT	批數 BATCH	數量 QUANTITY
	(GB)UNITED KINGDOM		515	1,993
	(UA)UKRAINE		1	12
	(LT)LITHUANIA		6	72
	(LV)LATVIA		1	20
	(US)UNITED STATES		1	20
6301.30.00.00.8B		PCE	712	91,183
	(LK)SRI LANKA		1	5
	(IN)INDIA		102	12,034
	(JP)JAPAN		134	15,647
	(KR)KOREA, REPUBLIC OF		7	822
	(MO)MACAU		8	37
	(BD)BANGLADESH		1	1
	(PK)PAKISTAN		27	5,074
	(TH)THAILAND		14	45
	(CN)CHINA		191	42,971
	(VN)VIET NAM		6	2,406
	(TR)TURKEY		49	7,289
	(AT)AUSTRIA		2	226
	(FR)FRANCE		2	15
	(DE)GERMANY		5	58
	(IT)ITALY		98	711
	(PL)POLAND		8	3,480
	(PT)PORTUGAL		47	257
	(ES)SPAIN		7	80
	(EG)EGYPT		1	5
	(MG)MADAGASCAR		1	2
	(US)UNITED STATES 199		1	18

品目號列 C.C.C Code	進口商品檢驗			
	國別 COUNTRY OF ORIGINALITY	單位 UNIT	批數 BATCH	數量 QUANTITY
6301.40.00.00.6B		PCE	1,883	2,597,799
	(IN)INDIA		123	10,400
	(ID)INDONESIA		1	40
	(JP)JAPAN		38	8,276
	(KR)KOREA, REPUBLIC OF		17	3,910
	(BD)BANGLADESH		1	5
	(PK)PAKISTAN		4	3,172
	(TH)THAILAND		16	32,153
	(CN)CHINA		1,601	2,514,687
	(KH)CAMBODIA		1	41
	(VN)VIET NAM		9	23,203
	(TR)TURKEY		53	622
	(IT)ITALY		2	4
	(PL)POLAND		1	40
	(PT)PORTUGAL		2	32
	(ES)SPAIN		10	1,167
	(MD)MOLDOVA, REPUBLIC OF		2	5
	(US)UNITED STATES		1	40
	(SV)EL SALVADOR		1	2
6301.90.10.00.3B		PCE	2	12
	(JP)JAPAN		1	6
	(CN)CHINA		1	6
6301.90.90.00.6B		PCE	160	230,919
	(IN)INDIA		15	539
	(JP)JAPAN		3	282
	(KR)KOREA, REPUBLIC OF		4	247
	(CN)CHINA	200	109	228,643

品目號列 C.C.C Code		進口商品檢驗 QUANTITY OF IMPORT INSPECTION		
國別 COUNTRY OF ORIGINALITY		單位 UNIT	批數 BATCH	數量 QUANTITY
	(VN)VIET NAM		1	54
	(TR)TURKEY		6	49
	(FR)FRANCE		1	1
	(HU)HUNGARY		1	20
	(IT)ITALY		2	5
	(PL)POLAND		8	775
	(PT)PORTUGAL		6	98
	(ES)SPAIN		2	62
	(SE)SWEDEN		1	60
	(US)UNITED STATES		1	84
6302.10.10.00.9B		PCE	3	240
	(CN)CHINA		3	240
6302.10.90.00.2B		PCE	730	1,123,812
	(HK)HONG KONG		1	733
	(IN)INDIA		1	36
	(JP)JAPAN		14	6,531
	(KR)KOREA, REPUBLIC OF		12	1,784
	(MY)MALAYSIA		5	5,103
	(PK)PAKISTAN		54	1,129
	(CN)CHINA		526	1,063,679
	(VN)VIET NAM		4	1,724
	(TR)TURKEY		86	9,330
	(DK)DENMARK		3	5
	(PT)PORTUGAL		1	3,012
	(RO)ROMANIA		13	30,728
	(UA)UKRAINE		9	17
	(AU)AUSTRALIA	201	1	1

品目號列 C.C.C Code	進口商品檢驗 QUANTITY OF IMPORT INSPECTION			
	國別 COUNTRY OF ORIGINALITY	單位 UNIT	批數 BATCH	數量 QUANTITY
6302.21.00.00.8B		PCE	876	279,267
	(IN)INDIA		110	19,828
	(JP)JAPAN		2	35
	(KR)KOREA, REPUBLIC OF		5	2,939
	(MY)MALAYSIA		6	13,583
	(BD)BANGLADESH		198	81,947
	(PK)PAKISTAN		173	36,105
	(CN)CHINA		5	4,105
	(VN)VIET NAM		25	86,366
	(IL)ISRAEL		1	962
	(TR)TURKEY		165	14,376
	(IT)ITALY		53	6,277
	(PL)POLAND		4	83
	(PT)PORTUGAL		20	1,008
	(ES)SPAIN		106	4,850
	(EE)ESTONIA		1	3
	(EG)EGYPT		2	6,800
6302.22.00.00.7B		PCE	408	1,830,065
	(KR)KOREA, REPUBLIC OF		13	4,836
	(MY)MALAYSIA		146	747,470
	(BD)BANGLADESH		49	15,226
	(PK)PAKISTAN		94	20,502
	(CN)CHINA		9	10,552
	(VN)VIET NAM		88	1,031,131
	(TR)TURKEY		9	348
6302.29.10.00.8B		PCE	12	2,580
	(KR)KOREA, REPUBLIC OF		1	6

品目號列 C.C.C Code	進口商品檢驗 QUANTITY OF IMPORT INSPECTION			
	國別 COUNTRY OF ORIGINALITY	單位 UNIT	批數 BATCH	數量 QUANTITY
	(CN)CHINA		7	2,563
	(KH)CAMBODIA		3	8
	(DE)GERMANY		1	3
6302.29.90.00.1B		PCE	10	6,012
	(IN)INDIA		1	160
	(KR)KOREA, REPUBLIC OF		3	440
	(KH)CAMBODIA		1	1
	(PL)POLAND		5	5,411
6302.31.00.00.6B		PCE	1,443	1,069,448
	(IN)INDIA		11	47,159
	(JP)JAPAN		91	15,616
	(KR)KOREA, REPUBLIC OF		23	2,682
	(MY)MALAYSIA		5	11,539
	(BD)BANGLADESH		156	29,470
	(PK)PAKISTAN		192	10,481
	(CN)CHINA		598	912,889
	(VN)VIET NAM		45	682
	(TR)TURKEY		58	5,145
	(AT)AUSTRIA		3	10
	(FR)FRANCE		13	3,600
	(DE)GERMANY		3	17
	(IT)ITALY		79	16,245
	(PL)POLAND		24	1,571
	(PT)PORTUGAL		133	8,832
	(RO)ROMANIA		1	100
	(ES)SPAIN		5	2,262
	(EG)EGYPT	203	2	1,060

品目號列 C.C.C Code	進口商品檢驗			
	國別 COUNTRY OF ORIGINALITY	單位 UNIT	批數 BATCH	數量 QUANTITY
	(TN)TUNISIA		1	88
6302.32.00.00.5B		PCE	923	1,822,539
	(JP)JAPAN		34	3,790
	(KR)KOREA, REPUBLIC OF		30	3,928
	(MY)MALAYSIA		7	48,763
	(PK)PAKISTAN		1	85
	(TH)THAILAND		1	40
	(CN)CHINA		838	1,719,850
	(VN)VIET NAM		11	45,906
	(TR)TURKEY		1	177
6302.39.10.00.6B		PCE	18	1,358
	(KR)KOREA, REPUBLIC OF		1	20
	(CN)CHINA		16	1,318
	(TR)TURKEY		1	20
6302.39.90.00.9B		PCE	175	29,992
	(IN)INDIA		2	56
	(JP)JAPAN		1	220
	(KR)KOREA, REPUBLIC OF		12	1,953
	(CN)CHINA		86	26,478
	(KH)CAMBODIA		64	411
	(VN)VIET NAM		1	312
	(TR)TURKEY		4	287
	(IT)ITALY		2	216
	(PT)PORTUGAL		3	59
6302.60.00.00.0B		PCE	2,951	18,325,525
	(IN)INDIA		248	2,494,201
	(ID)INDONESIA	204	2	300

品目號列 C.C.C Code	進口商品檢驗			
	國別 COUNTRY OF ORIGINALITY	單位 UNIT	批數 BATCH	數量 QUANTITY
	(JP)JAPAN		435	518,163
	(KR)KOREA, REPUBLIC OF		13	24,553
	(BD)BANGLADESH		148	324,174
	(PK)PAKISTAN		85	2,286
	(TH)THAILAND		21	33,926
	(CN)CHINA		678	2,735,855
	(VN)VIET NAM		419	12,013,402
	(TR)TURKEY		152	80,920
	(BE)BELGIUM		3	418
	(BG)BULGARIA		1	105
	(FR)FRANCE		378	4,693
	(DE)GERMANY		50	1,566
	(IT)ITALY		157	771
	(PL)POLAND		2	35
	(PT)PORTUGAL		150	83,611
	(ES)SPAIN		6	3,636
	(BR)BRAZIL		1	30
	(CO)COLOMBIA		1	1,800
	(AU)AUSTRALIA		1	1,080
6302.91.00.00.3B		PCE	880	1,197,705
	(IN)INDIA		166	126,157
	(ID)INDONESIA		2	150
	(JP)JAPAN		147	44,298
	(KR)KOREA, REPUBLIC OF		7	2,003
	(BD)BANGLADESH		97	13,267
	(PK)PAKISTAN		45	49,755
	(TH)THAILAND	205	9	7,362

品目號列 C.C.C Code	進口商品檢驗 QUANTITY OF IMPORT INSPECTION			
	國別 COUNTRY OF ORIGINALITY	單位 UNIT	批數 BATCH	數量 QUANTITY
	(CN)CHINA		198	910,889
	(VN)VIET NAM		23	30,154
	(TR)TURKEY		32	5,069
	(BG)BULGARIA		2	72
	(CZ)CZECH REPUBLIC		1	3,000
	(DE)GERMANY		1	1,453
	(IT)ITALY		21	589
	(PT)PORTUGAL		85	2,795
	(ES)SPAIN		44	692
6302.93.00.00.1B		PCE	591	1,194,739
	(TW)TAIWAN, REPUBLIC OF CHINA		128	1,092
	(IN)INDIA		7	1,466
	(JP)JAPAN		20	9,822
	(KR)KOREA, REPUBLIC OF		8	1,328
	(CN)CHINA		409	1,167,414
	(VN)VIET NAM		8	12,550
	(TR)TURKEY		2	154
	(FR)FRANCE		2	3
	(IT)ITALY		1	60
	(PL)POLAND		1	25
	(PT)PORTUGAL		2	620
	(TN)TUNISIA		1	4
	(US)UNITED STATES		2	201
6302.99.10.00.3B		PCE	12	290
	(IN)INDIA		1	6
	(JP)JAPAN		2	45

品目號列 C.C.C Code	進口商品檢驗			
	國別 COUNTRY OF ORIGINALITY	單位 UNIT	批數 BATCH	數量 QUANTITY
	(CN)CHINA		4	186
	(LT)LITHUANIA		5	53
6302.99.20.00.1B		PCE	40	14,198
	(IN)INDIA		5	140
	(JP)JAPAN		1	20
	(CN)CHINA		31	2,720
	(VN)VIET NAM		1	11,064
	(FI)FINLAND		1	80
	(LT)LITHUANIA		1	174
6302.99.90.00.6B		PCE	42	22,288
	(IN)INDIA		2	69
	(ID)INDONESIA		1	31
	(JP)JAPAN		7	268
	(KR)KOREA, REPUBLIC OF		3	50
	(NP)NEPAL		2	4
	(CN)CHINA		25	21,855
	(VN)VIET NAM		1	5
	(PT)PORTUGAL		1	6
6304.11.10.00.6B		件	1	9
	(CN)CHINA		1	9
6304.11.10.00.6B		PCE	8	519
	(CN)CHINA		8	519
6304.11.20.00.4B		PCE	89	5,160
	(TH)THAILAND		41	2,268
	(CN)CHINA		48	2,892
6304.11.30.00.2B		PCE	2	7
	(CN)CHINA	207	2	7

品目號列 C.C.C Code	進口商品檢驗			
	國別 COUNTRY OF ORIGINALITY	單位 UNIT	批數 BATCH	數量 QUANTITY
6304.11.90.00.9B		PCE	7	7,415
	(MY)MALAYSIA		6	4,843
	(CN)CHINA		1	2,572
6304.19.10.00.8B		PCE	183	6,509
	(IN)INDIA		79	3,430
	(CN)CHINA		14	2,356
	(TR)TURKEY		14	45
	(IT)ITALY		1	4
	(NL)NETHERLANDS		1	95
	(PT)PORTUGAL		73	319
	(EG)EGYPT		1	260
6304.19.20.00.6B		PCE	70	53,311
	(KR)KOREA, REPUBLIC OF		1	100
	(TH)THAILAND		1	24
	(CN)CHINA		67	53,175
	(IT)ITALY		1	12
6304.19.90.00.1B		PCE	6	9
	(CN)CHINA		3	5
	(IT)ITALY		2	3
	(PT)PORTUGAL		1	1
6304.91.10.00.9B		PCE	2	40
	(CN)CHINA		2	40
6304.91.90.00.2B		PCE	32	44,923
	(CN)CHINA		32	44,923
6304.92.00.00.0B		PCE	11	4,326
	(KR)KOREA, REPUBLIC OF		5	1,123
	(CN)CHINA	208	6	3,203

品目號列 C.C.C Code	進口商品檢驗 QUANTITY OF IMPORT INSPECTION			
	國別 COUNTRY OF ORIGINALITY	單位 UNIT	批數 BATCH	數量 QUANTITY
6304.93.00.00.9B		PCE	11	4,680
	(KR)KOREA, REPUBLIC OF		5	180
	(CN)CHINA		6	4,500
6304.99.10.00.1B		PCE	1	10
	(PT)PORTUGAL		1	10
6306.22.00.00.3		PCE	7	786
	(CN)CHINA		7	786
6306.29.10.00.4		PCE	2	76
	(KR)KOREA, REPUBLIC OF		1	8
	(CN)CHINA		1	68
6306.29.90.00.7		PCE	3	224
	(KR)KOREA, REPUBLIC OF		1	6
	(CN)CHINA		2	218
6307.90.90.90.1A		SET	2	200
	(JP)JAPAN		2	200
6307.90.90.90.1B		SET	19	8,524
	(JP)JAPAN		10	1,174
	(CN)CHINA		8	7,150
	(US)UNITED STATES		1	200
6307.90.90.90.1D		PCE	92	117,050
	(ID)INDONESIA		0	19
	(JP)JAPAN		1	604
	(KR)KOREA, REPUBLIC OF		0	111
	(PH)PHILIPPINES		1	519
	(CN)CHINA		50	114,245
	(VN)VIET NAM		40	1,552
6307.90.90.90.1E	209	SET	9	8,679

品目號列 C.C.C Code	進口商品檢驗			
	國別 COUNTRY OF ORIGINALITY	單位 UNIT	批數 BATCH	數量 QUANTITY
	(CN)CHINA		7	8,648
	(GB)UNITED KINGDOM		2	31
6307.90.90.90.1F		SET	2	3,000
	(CN)CHINA		1	2,000
	(HU)HUNGARY		1	1,000
6307.90.90.90.1H		PCE	42	16,334
	(IN)INDIA		3	312
	(JP)JAPAN		6	189
	(KR)KOREA, REPUBLIC OF		7	9,961
	(PK)PAKISTAN		1	324
	(CN)CHINA		15	2,916
	(PL)POLAND		10	2,632
6401.10.10.00.9A		NPR	10	8,154
	(CN)CHINA		4	6,900
	(ZA)SOUTH AFRICA		1	276
	(MX)MEXICO		5	978
6401.10.90.00.2A		NPR	8	14,402
	(CN)CHINA		8	14,402
6401.92.00.00.2E		NPR	1	26
	(GB)UNITED KINGDOM		1	26
6402.91.10.00.0A		NPR	1	90
	(MX)MEXICO		1	90
6403.40.00.00.3E		NPR	3	1,230
	(BD)BANGLADESH		3	1,230
6506.10.90.90.7A		PCE	269	214,899
	(TW)TAIWAN, REPUBLIC OF CHINA		1	9

品目號列 C.C.C Code	進口商品檢驗 QUANTITY OF IMPORT INSPECTION			
	國別 COUNTRY OF ORIGINALITY	單位 UNIT	批數 BATCH	數量 QUANTITY
	(IN)INDIA		4	5,824
	(ID)INDONESIA		16	4,677
	(JP)JAPAN		58	20,684
	(KR)KOREA, REPUBLIC OF		4	1,428
	(MY)MALAYSIA		14	28,250
	(TH)THAILAND		9	2,544
	(CN)CHINA		130	141,902
	(VN)VIET NAM		18	2,898
	(DE)GERMANY		3	4,100
	(IT)ITALY		8	1,497
	(PT)PORTUGAL		4	1,086
6506.10.90.90.7B		PCE	595	86,392
	(CN)CHINA		583	85,982
	(IT)ITALY		12	410
6506.10.90.90.7C		PCE	210	53,366
	(JP)JAPAN		38	5,058
	(KR)KOREA, REPUBLIC OF		1	29
	(CN)CHINA		12	7,339
	(TR)TURKEY		1	12
	(FR)FRANCE		3	666
	(DE)GERMANY		1	206
	(IT)ITALY		5	980
	(PL)POLAND		51	6,320
	(US)UNITED STATES		98	32,756
6506.10.90.90.7E		PCE	13	3,293
	(KR)KOREA, REPUBLIC OF		1	23
	(TH)THAILAND	211	4	1,788

品目號列 C.C.C Code	進口商品檢驗			
	國別 COUNTRY OF ORIGINALITY	單位 UNIT	批數 BATCH	數量 QUANTITY
	(CN)CHINA		8	1,482
6506.10.90.90.7F		PCE	3	137
	(CN)CHINA		3	137
6506.10.90.90.7G		PCE	7	935
	(KR)KOREA, REPUBLIC OF		1	11
	(TH)THAILAND		1	15
	(CN)CHINA		1	324
	(VN)VIET NAM		4	585
6506.10.90.90.7H		PCE	148	36,417
	(CN)CHINA		133	26,152
	(VN)VIET NAM		3	7,530
	(IT)ITALY		12	2,735
6506.10.90.90.7I		PCE	2	26
	(CN)CHINA		2	26
6506.99.90.10.8		PCE	13	61,344
	(CN)CHINA		13	61,344
6806.90.00.00.5A		PCE	344	5,025,276
	(JP)JAPAN		57	643,726
	(KR)KOREA, REPUBLIC OF		20	130,636
	(CN)CHINA		169	2,689,834
	(DE)GERMANY		51	725,100
	(PL)POLAND		47	835,980
6808.00.00.00.2A		PCE	6	25,388
	(TW)TAIWAN, REPUBLIC OF CHINA		1	2,208
	(CN)CHINA		4	16,880
	(AT)AUSTRIA		1	6,300

品目號列 C.C.C Code	國別 COUNTRY OF ORIGINALITY	進口商品檢驗 QUANTITY OF IMPORT INSPECTION		
		單位 UNIT	批數 BATCH	數量 QUANTITY
6808.00.00.00.2B		PCE	6	3,250
	(JP)JAPAN		6	3,250
6809.11.00.00.8A		PCE	18	61,925
	(TH)THAILAND		11	37,946
	(CN)CHINA		7	23,979
6811.82.00.00.8B		PCE	48	46,677
	(JP)JAPAN		11	15,755
	(CN)CHINA		3	4,320
	(BE)BELGIUM		34	26,602
6811.82.00.00.8C		PCE	1	1,800
	(TH)THAILAND		1	1,800
6811.82.00.00.8E		PCE	74	370,267
	(ID)INDONESIA		5	14,808
	(JP)JAPAN		2	1,090
	(MY)MALAYSIA		1	1,600
	(PH)PHILIPPINES		27	258,436
	(TH)THAILAND		28	65,333
	(CN)CHINA		11	29,000
6811.82.00.00.8F		PCE	2	1,716
	(ID)INDONESIA		2	1,716
6811.82.00.00.8G		PCE	48	16,840
	(JP)JAPAN		48	16,840
6910.10.00.00.5		SET	368	62,473
	(IN)INDIA		12	2,823
	(ID)INDONESIA		13	2,921
	(TH)THAILAND		60	3,281
	(CN)CHINA		178	47,022

品目號列 C.C.C Code	進口商品檢驗 QUANTITY OF IMPORT INSPECTION			
	國別 COUNTRY OF ORIGINALITY	單位 UNIT	批數 BATCH	數量 QUANTITY
	(VN)VIET NAM		88	5,213
	(PL)POLAND		8	810
	(PT)PORTUGAL		3	262
	(EG)EGYPT		6	141
6910.10.00.00.5B		SET	88	9,161
	(CN)CHINA		88	9,161
6910.90.00.00.8		SET	73	7,780
	(CN)CHINA		1	1
	(AT)AUSTRIA		2	604
	(BG)BULGARIA		0	2
	(CZ)CZECH REPUBLIC		5	3,361
	(DE)GERMANY		11	800
	(IT)ITALY		33	168
	(PT)PORTUGAL		14	2,277
	(ES)SPAIN		4	278
	(CH)SWITZERLAND		1	108
	(EG)EGYPT		2	181
7006.00.00.00.0		PCE	5	27,800
	(CN)CHINA		5	27,800
7007.19.00.00.8		PCE	8	179,000
	(CN)CHINA		8	179,000
7311.00.00.00.0A		PCE	105	31,048
	(JP)JAPAN		2	400
	(KR)KOREA, REPUBLIC OF		1	12
	(CN)CHINA		91	29,417
	(AT)AUSTRIA		1	2
	(GR)GREECE	214	1	25

品目號列 C.C.C Code	進口商品檢驗 QUANTITY OF IMPORT INSPECTION			
	國別 COUNTRY OF ORIGINALITY	單位 UNIT	批數 BATCH	數量 QUANTITY
	(US)UNITED STATES		9	1,192
7311.00.00.00.0D		PCE	11	10,598
	(CN)CHINA		11	10,598
7312.10.90.20.4		KGM	717	9,574,957
	(IN)INDIA		1	0
	(JP)JAPAN		216	3,327,033
	(KR)KOREA, REPUBLIC OF		153	2,336,982
	(MY)MALAYSIA		7	230,218
	(SG)SINGAPORE		1	480
	(TH)THAILAND		133	1,957,508
	(CN)CHINA		21	23,300
	(VN)VIET NAM		73	974,086
	(AT)AUSTRIA		5	32,158
	(BE)BELGIUM		10	6,639
	(DK)DENMARK		2	157
	(DE)GERMANY		59	137,291
	(HU)HUNGARY		2	9,533
	(IT)ITALY		1	155
	(PL)POLAND		1	32
	(PT)PORTUGAL		20	454,653
	(ES)SPAIN		1	329
	(CH)SWITZERLAND		3	3,767
	(GB)UNITED KINGDOM		6	65,744
	(US)UNITED STATES		2	14,892
7312.90.00.00.0		TNE	14	452
	(IN)INDIA		1	1
	(JP)JAPAN	215	1	6

品目號列 C.C.C Code	進口商品檢驗 QUANTITY OF IMPORT INSPECTION			
	國別 COUNTRY OF ORIGINALITY	單位 UNIT	批數 BATCH	數量 QUANTITY
	(KR)KOREA, REPUBLIC OF		3	421
	(CN)CHINA		2	5
	(GB)UNITED KINGDOM		1	0
	(US)UNITED STATES		6	19
7321.11.00.00.5A		SET	25	903
	(CN)CHINA		5	186
	(DE)GERMANY		8	31
	(IT)ITALY		9	576
	(US)UNITED STATES		3	110
7321.11.00.00.5B		PCE	288	542,615
	(JP)JAPAN		73	86,116
	(KR)KOREA, REPUBLIC OF		9	2,996
	(TH)THAILAND		1	2,880
	(CN)CHINA		144	320,761
	(VN)VIET NAM		58	129,778
	(EE)ESTONIA		3	84
7321.11.00.00.5C		PCE	50	7,454
	(JP)JAPAN		2	196
	(KR)KOREA, REPUBLIC OF		23	3,724
	(CN)CHINA		5	2,616
	(EE)ESTONIA		12	801
	(US)UNITED STATES		8	117
7321.11.00.00.5D		UNT	4	97
	(JP)JAPAN		3	87
	(KR)KOREA, REPUBLIC OF		1	10
7321.81.00.00.0A		PCE	8	776
	(IT)ITALY	216	8	776

品目號列 C.C.C Code	進口商品檢驗			
	國別 COUNTRY OF ORIGINALITY	單位 UNIT	批數 BATCH	數量 QUANTITY
7321.81.00.00.0B		UNT	1	45
	(CN)CHINA		1	45
7323.93.00.00.4		PCE	12	1,085
	(KR)KOREA, REPUBLIC OF		2	140
	(CN)CHINA		4	450
	(DE)GERMANY		5	423
	(CH)SWITZERLAND		1	72
7323.99.00.00.8		PCE	1	620
	(CN)CHINA		1	620
7326.90.90.90.6		PCE	331	1,044,594
	(TW)TAIWAN, REPUBLIC OF CHINA		2	8
	(JP)JAPAN		36	1,367
	(SG)SINGAPORE		2	54
	(CN)CHINA		211	1,036,993
	(CZ)CZECH REPUBLIC		1	24
	(DK)DENMARK		28	523
	(FR)FRANCE		4	136
	(DE)GERMANY		9	971
	(IT)ITALY		7	178
	(NL)NETHERLANDS		20	2,656
	(NO)NORWAY		1	20
	(GB)UNITED KINGDOM		1	2
	(US)UNITED STATES		9	1,662
	7326.90.90.90.6B		PCE	105
(TW)TAIWAN, REPUBLIC OF CHINA			1	210
(HK)HONG KONG		217	0	580

品目號列 C.C.C Code	進口商品檢驗			
	國別 COUNTRY OF ORIGINALITY	單位 UNIT	批數 BATCH	數量 QUANTITY
	(IN)INDIA		1	290
	(ID)INDONESIA		0	1,568
	(JP)JAPAN		2	1,376
	(KR)KOREA, REPUBLIC OF		2	174
	(NP)NEPAL		1	408
	(CN)CHINA		92	377,056
	(KH)CAMBODIA		0	656
	(VN)VIET NAM		4	6,518
	(FI)FINLAND		1	15
	(PE)PERU		1	200
8306.10.00.00.3		PCE	2	1,602
	(CN)CHINA		2	1,602
8306.29.00.00.2		PCE	4	1,045
	(CN)CHINA		4	1,045
8414.51.00.00.2A		SET	1	50,100
	(CN)CHINA		1	50,100
8414.59.90.00.5A		SET	1	400
	(CN)CHINA		1	400
8414.59.90.00.5B		PCE	2	35,476
	(CN)CHINA		2	35,476
8415.10.10.20.5		SET	4	210
	(CN)CHINA		4	210
8418.21.20.00.1		SET	30	490
	(TH)THAILAND		4	35
	(MX)MEXICO		8	146
	(US)UNITED STATES		18	309
8418.21.90.00.6A	218	SET	41	22,141

品目號列 C.C.C Code	進口商品檢驗 QUANTITY OF IMPORT INSPECTION			
	國別 COUNTRY OF ORIGINALITY	單位 UNIT	批數 BATCH	數量 QUANTITY
	(TH)THAILAND		29	21,785
	(IT)ITALY		8	342
	(US)UNITED STATES		4	14
8418.21.90.00.6B		SET	2	15
	(TH)THAILAND		1	5
	(IT)ITALY		1	10
8418.40.90.00.3		SET	97	13,352
	(CN)CHINA		95	13,348
	(US)UNITED STATES		2	4
8418.50.90.00.0		SET	75	8,085
	(CN)CHINA		69	7,938
	(IT)ITALY		6	147
8418.69.90.00.9A		SET	1	300
	(CN)CHINA		1	300
8418.69.90.00.9C		SET	14	1,488
	(CN)CHINA		14	1,488
8419.11.00.00.6		SET	62	12,834
	(JP)JAPAN		2	91
	(CN)CHINA		60	12,743
8419.81.00.00.1		SET	1	4
	(IT)ITALY		1	4
8421.39.10.00.8		SET	2	70
	(CN)CHINA		2	70
8422.11.00.00.1		SET	176	17,321
	(TH)THAILAND		59	1,899
	(CN)CHINA		114	14,270
	(FR)FRANCE		2	864

品目號列 C.C.C Code	進口商品檢驗			
	國別 COUNTRY OF ORIGINALITY	單位 UNIT	批數 BATCH	數量 QUANTITY
	(IT)ITALY		1	288
8422.19.00.00.3		SET	1	480
	(CN)CHINA		1	480
8425.42.00.10.9		SET	87	19,933
	(JP)JAPAN		25	7,164
	(KR)KOREA, REPUBLIC OF		31	3,540
	(CN)CHINA		31	9,229
8425.49.00.10.2		SET	9	1,809
	(CN)CHINA		6	1,802
	(CZ)CZECH REPUBLIC		1	2
	(ES)SPAIN		2	5
8443.31.00.00.2A		SET	5	18
	(CN)CHINA		5	18
8443.31.00.00.2B		SET	1	5
	(KR)KOREA, REPUBLIC OF		1	5
8443.32.00.00.1A		SET	8	1,018
	(CN)CHINA		7	1,016
	(VN)VIET NAM		1	2
8443.32.00.00.1B		SET	2	216
	(BD)BANGLADESH		2	216
8450.11.10.00.4		SET	47	9,244
	(CN)CHINA		25	6,272
	(TR)TURKEY		7	690
	(US)UNITED STATES		15	2,282
8450.11.20.00.2		SET	14	3,336
	(CN)CHINA		13	3,185
	(US)UNITED STATES 220		1	151

品目號列 C.C.C Code	進口商品檢驗			
	國別 COUNTRY OF ORIGINALITY	單位 UNIT	批數 BATCH	數量 QUANTITY
8450.11.30.00.0		SET	5	2,413
	(CN)CHINA		5	2,413
8450.12.30.00.9		SET	23	11,325
	(CN)CHINA		23	11,325
8450.19.10.00.6		SET	5	78
	(US)UNITED STATES		5	78
8450.20.00.00.5		SET	207	24,445
	(CN)CHINA		97	14,019
	(MX)MEXICO		3	159
	(US)UNITED STATES		107	10,267
8451.21.10.00.1		SET	6	494
	(CN)CHINA		1	171
	(TR)TURKEY		4	227
	(US)UNITED STATES		1	96
8451.21.20.00.9		SET	22	4,876
	(CN)CHINA		7	3,825
	(MX)MEXICO		5	133
	(US)UNITED STATES		10	918
8451.21.30.00.7		SET	2	52
	(SE)SWEDEN		2	52
8451.29.00.00.5		SET	39	2,745
	(US)UNITED STATES		39	2,745
8467.21.00.00.5A		SET	65	32,809
	(MY)MALAYSIA		38	11,700
	(CN)CHINA		27	21,109
8467.21.00.00.5B		SET	2	3
	(AT)AUSTRIA	221	2	3

品目號列 C.C.C Code	進口商品檢驗			
	國別 COUNTRY OF ORIGINALITY	單位 UNIT	批數 BATCH	數量 QUANTITY
8467.21.00.00.5C		SET	131	12,482
	(MY)MALAYSIA		1	36
	(CN)CHINA		73	11,517
	(AT)AUSTRIA		52	743
	(DE)GERMANY		5	186
8467.22.00.00.4B		SET	34	5,141
	(JP)JAPAN		2	102
	(CN)CHINA		29	4,300
	(RO)ROMANIA		1	144
	(MX)MEXICO		2	595
8467.29.10.00.5C		SET	23	6,402
	(JP)JAPAN		4	1,672
	(MY)MALAYSIA		12	622
	(CN)CHINA		6	3,820
	(MX)MEXICO		1	288
8467.29.20.00.3		SET	2	90
	(CN)CHINA		2	90
8467.29.30.00.1		SET	4	160
	(JP)JAPAN		3	110
	(CN)CHINA		1	50
8467.29.90.00.8		SET	337	103,328
	(JP)JAPAN		35	857
	(MY)MALAYSIA		27	3,226
	(CN)CHINA		219	97,931
	(AT)AUSTRIA		42	169
	(DE)GERMANY		6	202
	(HU)HUNGARY	222	1	70

品目號列 C.C.C Code	進口商品檢驗			
	國別 COUNTRY OF ORIGINALITY	單位 UNIT	批數 BATCH	數量 QUANTITY
	(IT)ITALY		5	268
	(CH)SWITZERLAND		1	10
	(MX)MEXICO		1	595
8471.30.00.00.8		SET	11	826
	(CN)CHINA		11	826
8471.41.00.00.5		SET	6	18
	(TW)TAIWAN, REPUBLIC OF CHINA		1	1
	(JP)JAPAN		3	4
	(NL)NETHERLANDS		1	12
	(US)UNITED STATES		1	1
8471.49.00.00.7		SET	1	10
	(DE)GERMANY		1	10
8471.50.00.00.3		SET	226	248
	(TW)TAIWAN, REPUBLIC OF CHINA		10	10
	(JP)JAPAN		24	24
	(SG)SINGAPORE		9	16
	(CN)CHINA		29	30
	(IL)ISRAEL		84	94
	(BE)BELGIUM		2	2
	(CZ)CZECH REPUBLIC		1	1
	(FR)FRANCE		1	1
	(DE)GERMANY		11	11
	(GB)UNITED KINGDOM		7	8
	(CA)CANADA		1	1
	(US)UNITED STATES		47	50
8471.60.30.10.3	223	SET	1,621	514,917

品目號列 C.C.C Code	進口商品檢驗 QUANTITY OF IMPORT INSPECTION			
	國別 COUNTRY OF ORIGINALITY	單位 UNIT	批數 BATCH	數量 QUANTITY
	(CN)CHINA		1,621	514,917
8471.60.90.10.0		SET	23	674
	(CN)CHINA		23	674
8471.60.90.20.8		SET	2,681	878,669
	(CN)CHINA		2,658	878,176
	(VN)VIET NAM		18	398
	(DE)GERMANY		5	95
8471.60.90.90.3		SET	853	510,565
	(TW)TAIWAN, REPUBLIC OF CHINA		1	1
	(JP)JAPAN		18	24
	(CN)CHINA		825	510,452
	(FR)FRANCE		1	2
	(DE)GERMANY		7	85
	(GB)UNITED KINGDOM		1	1
8471.90.90.00.6		SET	2	2
	(CN)CHINA		1	1
	(US)UNITED STATES		1	1
8472.90.30.00.8A		PCE	1	864
	(CN)CHINA		1	864
8472.90.90.00.5		PCE	2	1,080
	(CN)CHINA		2	1,080
8481.40.00.00.4B		PCE	78	46,127
	(JP)JAPAN		64	24,846
	(TH)THAILAND		2	9,750
	(CN)CHINA		11	11,524
	(LU)LUXEMBOURG		1	7

品目號列 C.C.C Code	進口商品檢驗			
	國別 COUNTRY OF ORIGINALITY	單位 UNIT	批數 BATCH	數量 QUANTITY
8481.80.90.00.6P		PCE	1	3,111
	(CN)CHINA		1	3,111
8504.40.92.00.6		SET	40	50
	(JP)JAPAN		29	36
	(KR)KOREA, REPUBLIC OF		1	1
	(PH)PHILIPPINES		4	4
	(CN)CHINA		3	3
	(DE)GERMANY		2	2
	(US)UNITED STATES		1	4
8504.40.93.00.5		SET	2	7
	(CN)CHINA		2	7
8505.11.00.00.1		PCE	41	495,788
	(IN)INDIA		2	120
	(JP)JAPAN		1	400
	(KR)KOREA, REPUBLIC OF		1	60
	(PH)PHILIPPINES		0	1,800
	(CN)CHINA		37	493,408
8505.19.00.00.3		PCE	10	68,828
	(TW)TAIWAN, REPUBLIC OF CHINA		0	28
	(JP)JAPAN		1	45
	(KR)KOREA, REPUBLIC OF		0	52
	(CN)CHINA		8	68,697
	(FR)FRANCE		1	6
8507.60.00.10.7		PCE	1	500
	(CN)CHINA		1	500
8507.60.00.90.0A		PCE	5	3,698

品目號列 C.C.C Code	進口商品檢驗 QUANTITY OF IMPORT INSPECTION			
	國別 COUNTRY OF ORIGINALITY	單位 UNIT	批數 BATCH	數量 QUANTITY
	(CN)CHINA		3	3,597
	(NL)NETHERLANDS		1	1
	(PL)POLAND		1	100
8508.11.00.00.8		SET	11	1,794
	(CN)CHINA		10	1,122
	(VN)VIET NAM		1	672
8508.19.00.00.0		SET	1	10
	(DE)GERMANY		1	10
8509.40.00.00.2B		SET	1	2,700
	(CN)CHINA		1	2,700
8509.80.90.00.4D		SET	36	20,484
	(CN)CHINA		36	20,484
8509.80.90.00.4F		SET	2	40
	(CN)CHINA		2	40
8509.80.90.00.4H		SET	1	1,050
	(CN)CHINA		1	1,050
8516.10.00.00.9A		SET	1	50
	(DE)GERMANY		1	50
8516.10.00.00.9B		SET	39	2,816
	(CN)CHINA		12	1,040
	(EG)EGYPT		27	1,776
8516.10.00.00.9D		SET	22	4,297
	(CN)CHINA		22	4,297
8516.32.00.00.3A		SET	12	46,397
	(CN)CHINA		12	46,397
8516.32.00.00.3B		SET	272	320,741
	(JP)JAPAN	226	12	582

品目號列 C.C.C Code	進口商品檢驗 QUANTITY OF IMPORT INSPECTION			
	國別 COUNTRY OF ORIGINALITY	單位 UNIT	批數 BATCH	數量 QUANTITY
	(KR)KOREA, REPUBLIC OF		31	11,204
	(MY)MALAYSIA		1	848
	(PH)PHILIPPINES		2	1,936
	(CN)CHINA		226	306,171
8516.40.00.00.3B		SET	1	500
	(CN)CHINA		1	500
8516.50.00.00.0		SET	148	73,485
	(TH)THAILAND		24	5,690
	(CN)CHINA		124	67,795
8516.60.30.00.2		SET	247	112,328
	(JP)JAPAN		3	200
	(CN)CHINA		227	110,664
	(TR)TURKEY		3	252
	(AT)AUSTRIA		1	2
	(DE)GERMANY		8	588
	(IT)ITALY		4	482
	(RO)ROMANIA		1	140
8516.60.90.00.9A		SET	3	704
	(TH)THAILAND		2	576
	(CN)CHINA		1	128
8516.79.00.00.7C		SET	186	36,963
	(KR)KOREA, REPUBLIC OF		109	22,984
	(CN)CHINA		74	13,569
	(VN)VIET NAM		3	410
8516.79.00.00.7V		SET	13	14,832
	(KR)KOREA, REPUBLIC OF		3	3,995
	(CN)CHINA	227	4	3,036

品目號列 C.C.C Code	進口商品檢驗 QUANTITY OF IMPORT INSPECTION			
	國別 COUNTRY OF ORIGINALITY	單位 UNIT	批數 BATCH	數量 QUANTITY
	(HU)HUNGARY		6	7,801
8516.79.00.00.7Y		SET	1	174
	(CN)CHINA		1	174
8516.79.00.00.7Z		PCE	3	2,588
	(CN)CHINA		3	2,588
8518.21.00.00.4A		SET	18	830
	(CN)CHINA		18	830
8518.21.00.00.4B		SET	43	14,280
	(CN)CHINA		43	14,280
8518.22.00.00.3B		SET	35	5,386
	(CN)CHINA		35	5,386
8518.40.90.00.2		SET	5	8
	(DK)DENMARK		1	2
	(DE)GERMANY		1	2
	(CH)SWITZERLAND		2	2
	(US)UNITED STATES		1	2
8518.50.90.00.9		SET	5	7
	(CH)SWITZERLAND		5	7
8518.50.90.00.9B		SET	19	100
	(CN)CHINA		3	67
	(DE)GERMANY		1	1
	(HU)HUNGARY		14	30
	(GB)UNITED KINGDOM		1	2
8519.81.00.00.0		SET	0	1
	(DE)GERMANY		0	1
8519.81.00.00.0B		SET	22	7,511
	(CN)CHINA	228	18	5,322

品目號列 C.C.C Code	進口商品檢驗			
	國別 COUNTRY OF ORIGINALITY	單位 UNIT	批數 BATCH	數量 QUANTITY
	(IL)ISRAEL		2	75
	(AU)AUSTRALIA		2	2,114
8519.81.90.00.1		SET	15	2,104
	(KR)KOREA, REPUBLIC OF		1	1
	(CN)CHINA		12	2,052
	(IL)ISRAEL		1	50
	(DE)GERMANY		1	1
8519.89.00.00.2		SET	4	7
	(HK)HONG KONG		1	1
	(KR)KOREA, REPUBLIC OF		2	5
	(DK)DENMARK		1	1
8519.89.00.00.2A		SET	8	8
	(GB)UNITED KINGDOM		8	8
8519.89.00.00.2B		SET	5	24
	(KR)KOREA, REPUBLIC OF		4	23
	(GB)UNITED KINGDOM		1	1
8521.90.10.00.3C		SET	121	143
	(JP)JAPAN		16	23
	(TH)THAILAND		4	4
	(HU)HUNGARY		101	116
8521.90.30.00.9		SET	2	21
	(CN)CHINA		2	21
8521.90.90.00.6		SET	1	257
	(CN)CHINA		1	257
8525.80.90.90.5		SET	1	1
	(CN)CHINA		1	1
8527.13.00.00.3	229	SET	5	8,222

品目號列 C.C.C Code	進口商品檢驗			
	國別 COUNTRY OF ORIGINALITY	單位 UNIT	批數 BATCH	數量 QUANTITY
	(KR)KOREA, REPUBLIC OF		1	5
	(CN)CHINA		4	8,217
8527.19.00.00.7		SET	18	13,679
	(ID)INDONESIA		2	800
	(CN)CHINA		16	12,879
8527.21.90.00.4		SET	5	206
	(ID)INDONESIA		1	200
	(CN)CHINA		2	2
	(CZ)CZECH REPUBLIC		2	4
8527.91.00.00.8		SET	2	7
	(DE)GERMANY		2	7
8527.92.00.00.7B		SET	11	5,148
	(CN)CHINA		11	5,148
8527.99.00.00.0B		SET	3	4,999
	(CN)CHINA		3	4,999
8528.52.00.00.4		SET	42	175
	(TW)TAIWAN, REPUBLIC OF CHINA		2	2
	(JP)JAPAN		14	15
	(KR)KOREA, REPUBLIC OF		7	137
	(CN)CHINA		10	12
	(IL)ISRAEL		1	1
	(DE)GERMANY		4	4
	(NL)NETHERLANDS		1	1
	(MX)MEXICO		1	1
	(US)UNITED STATES		2	2
8528.59.10.00.5		SET	28	2,194

品目號列 C.C.C Code	進口商品檢驗			
	國別 COUNTRY OF ORIGINALITY	單位 UNIT	批數 BATCH	數量 QUANTITY
	(TW)TAIWAN, REPUBLIC OF CHINA		1	20
	(JP)JAPAN		2	2
	(KR)KOREA, REPUBLIC OF		1	30
	(MY)MALAYSIA		7	9
	(TH)THAILAND		1	1
	(CN)CHINA		13	2,126
	(VN)VIET NAM		3	6
8528.62.00.10.0		SET	2	10
	(CN)CHINA		2	10
8528.69.10.00.3A		SET	1	1
	(CN)CHINA		1	1
8528.71.20.10.5B		SET	1	495
	(CN)CHINA		1	495
8528.71.91.00.1		SET	5	130
	(HU)HUNGARY		5	130
8536.20.49.00.6		PCE	671	446,474
	(HK)HONG KONG		2	1,383
	(IN)INDIA		98	206,050
	(KR)KOREA, REPUBLIC OF		1	60
	(TH)THAILAND		140	63,317
	(FR)FRANCE		245	66,355
	(IT)ITALY		19	3,976
	(PL)POLAND		18	5,756
	(RO)ROMANIA		137	82,237
	(ES)SPAIN		11	17,340
8536.20.90.00.4		PCE	45	6,161

品目號列 C.C.C Code	進口商品檢驗			
	國別 COUNTRY OF ORIGINALITY	單位 UNIT	批數 BATCH	數量 QUANTITY
	(TH)THAILAND		23	4,623
	(FR)FRANCE		4	60
	(IT)ITALY		18	1,478
8536.50.90.00.7B		PCE	1	300
	(JP)JAPAN		1	300
8536.69.90.00.6A		PCE	2	4,000
	(JP)JAPAN		2	4,000
8536.69.90.00.6B		PCE	1	273
	(CN)CHINA		1	273
8539.52.00.00.1		SET	1	230
	(CN)CHINA		1	230
8543.70.99.90.6F		PKG	18	56,219
	(CN)CHINA		18	56,219
8544.42.90.90.9C		PCE	1	360
	(VN)VIET NAM		1	360
8544.49.90.00.1A		MTR	1	3,000
	(CN)CHINA		1	3,000
8544.49.90.00.1B		MTR	1	945
	(VN)VIET NAM		1	945
8544.49.90.00.1E		MTR	1	188,510
	(CN)CHINA		1	188,510
8708.21.00.00.4		PCE	2	16
	(CZ)CZECH REPUBLIC		1	1
	(HU)HUNGARY		0	1
	(PL)POLAND		1	7
	(RO)ROMANIA		0	7
8708.70.90.00.5	232	PCE	7,670	145,185

品目號列 C.C.C Code	進口商品檢驗 QUANTITY OF IMPORT INSPECTION			
	國別 COUNTRY OF ORIGINALITY	單位 UNIT	批數 BATCH	數量 QUANTITY
	(TW)TAIWAN, REPUBLIC OF CHINA		64	313
	(IN)INDIA		7	32
	(ID)INDONESIA		689	1,545
	(JP)JAPAN		1,880	6,273
	(KR)KOREA, REPUBLIC OF		128	431
	(TH)THAILAND		163	25,162
	(CN)CHINA		954	98,991
	(TR)TURKEY		464	4,839
	(AT)AUSTRIA		579	1,057
	(CZ)CZECH REPUBLIC		490	782
	(SK)SLOVAKIA		3	7
	(FR)FRANCE		2	2
	(DE)GERMANY		1,016	3,027
	(HU)HUNGARY		38	63
	(IT)ITALY		174	381
	(NL)NETHERLANDS		17	25
	(PL)POLAND		616	1,229
	(ES)SPAIN		71	152
	(GB)UNITED KINGDOM		6	14
	(MA)MOROCCO		3	5
	(ZA)SOUTH AFRICA		8	38
	(MX)MEXICO		253	738
	(US)UNITED STATES		45	79
8712.00.10.10.9		NIU	1	5
	(CN)CHINA		1	5
8712.00.10.20.7		NIU	25	9,528

品目號列 C.C.C Code	進口商品檢驗			
	國別 COUNTRY OF ORIGINALITY	單位 UNIT	批數 BATCH	數量 QUANTITY
	(TH)THAILAND		1	1
	(CN)CHINA		24	9,527
8712.00.10.90.2		NIU	8	473
	(CN)CHINA		8	473
8715.00.00.00.0A		UNT	202	67,834
	(CN)CHINA		198	66,992
	(VN)VIET NAM		1	84
	(TR)TURKEY		3	758
9004.90.19.90.9C		PCE	7	9,645
	(CN)CHINA		7	9,645
9004.90.19.90.9F		PCE	3	660
	(TH)THAILAND		2	460
	(CN)CHINA		1	200
9004.90.19.90.9H		PCE	71	76,844
	(TW)TAIWAN, REPUBLIC OF CHINA		51	11,320
	(JP)JAPAN		3	630
	(CN)CHINA		5	50,000
	(DE)GERMANY		12	14,894
9004.90.19.90.9I		PCE	39	4,837
	(TW)TAIWAN, REPUBLIC OF CHINA		31	3,530
	(JP)JAPAN		2	280
	(CN)CHINA		3	660
	(AT)AUSTRIA		1	49
	(IT)ITALY		2	318
9017.20.10.00.7		SET	2	19
	(CN)CHINA	234	2	19

品目號列 C.C.C Code	國別 COUNTRY OF ORIGINALITY	進口商品檢驗 QUANTITY OF IMPORT INSPECTION		
		單位 UNIT	批數 BATCH	數量 QUANTITY
9019.10.19.00.8		SET	3	4,907
	(CN)CHINA		3	4,907
9019.10.19.00.8B		SET	7	13,908
	(CN)CHINA		7	13,908
9208.10.00.00.0		PCE	4	346
	(CN)CHINA		4	336
	(PL)POLAND		0	10
9401.30.00.00.1		PCE	1	5
	(CN)CHINA		1	5
9401.69.90.00.6		PCE	4	401
	(CN)CHINA		3	340
	(VN)VIET NAM		1	61
9401.69.90.00.6A		PCE	11	3,054
	(ID)INDONESIA		2	140
	(CN)CHINA		9	2,914
9401.71.00.00.1		PCE	13	2,232
	(CN)CHINA		13	2,232
9401.79.00.00.3		PCE	6	1,381
	(CN)CHINA		6	1,381
9401.80.00.00.0B		PCE	8	824
	(CN)CHINA		6	724
	(US)UNITED STATES		2	100
9401.80.00.00.0E		PCE	1	100
	(KR)KOREA, REPUBLIC OF		0	50
	(CN)CHINA		1	50
9401.80.00.00.0F		PCE	16	6,124
	(CN)CHINA	235	15	6,121

品目號列 C.C.C Code	進口商品檢驗 QUANTITY OF IMPORT INSPECTION			
	國別 COUNTRY OF ORIGINALITY	單位 UNIT	批數 BATCH	數量 QUANTITY
	(IT)ITALY		1	3
9403.50.90.00.5A		PCE	2	364
	(CN)CHINA		2	364
9403.60.90.00.3A		PCE	3	400
	(CN)CHINA		3	400
9403.70.00.00.0E		PCE	2	5,036
	(CN)CHINA		2	5,036
9404.10.00.00.2B		PCE	3	3,509
	(CN)CHINA		3	3,509
9404.21.00.00.9B		PCE	6	3,660
	(KR)KOREA, REPUBLIC OF		3	240
	(CN)CHINA		2	1,920
	(TR)TURKEY		1	1,500
9404.29.00.10.9B		PCE	35	17,298
	(IN)INDIA		1	2
	(JP)JAPAN		3	1,741
	(KR)KOREA, REPUBLIC OF		4	968
	(CN)CHINA		22	14,546
	(ES)SPAIN		5	41
9404.29.00.90.2A		SET	1	100
	(CN)CHINA		1	100
9404.29.00.90.2B		PCE	69	36,847
	(KR)KOREA, REPUBLIC OF		2	20
	(CN)CHINA		31	31,384
	(FR)FRANCE		4	27
	(IT)ITALY		1	916
	(PL)POLAND	236	18	4,437

品目號列 C.C.C Code	進口商品檢驗 QUANTITY OF IMPORT INSPECTION			
	國別 COUNTRY OF ORIGINALITY	單位 UNIT	批數 BATCH	數量 QUANTITY
	(ES)SPAIN		13	63
9404.30.00.00.8B		PCE	405	208,505
	(IN)INDIA		1	2
	(JP)JAPAN		6	225
	(KR)KOREA, REPUBLIC OF		32	6,735
	(BD)BANGLADESH		26	6,751
	(CN)CHINA		330	192,879
	(KH)CAMBODIA		1	21
	(VN)VIET NAM		9	1,892
9404.40.00.00.6B		PCE	2,033	2,319,837
	(IN)INDIA		12	8,351
	(JP)JAPAN		14	1,544
	(KR)KOREA, REPUBLIC OF		61	32,134
	(MY)MALAYSIA		94	305,419
	(PK)PAKISTAN		3	16
	(CN)CHINA		1,766	1,897,514
	(VN)VIET NAM		46	71,248
	(TR)TURKEY		1	5
	(FR)FRANCE		4	129
	(DE)GERMANY		2	318
	(IT)ITALY		14	466
	(PL)POLAND		5	2,101
	(PT)PORTUGAL		5	8
	(ES)SPAIN		2	12
	(UA)UKRAINE		2	39
	(AU)AUSTRALIA		1	400
	(NZ)NEW ZEALAND	237	1	133

品目號列 C.C.C Code	進口商品檢驗			
	國別 COUNTRY OF ORIGINALITY	單位 UNIT	批數 BATCH	數量 QUANTITY
9404.90.00.11.2B		PCE	9	11,528
	(CN)CHINA		8	11,520
	(DE)GERMANY		1	8
9404.90.00.19.4B		PCE	852	784,970
	(IN)INDIA		1	300
	(JP)JAPAN		24	3,794
	(KR)KOREA, REPUBLIC OF		108	21,746
	(MY)MALAYSIA		17	115,311
	(NP)NEPAL		1	1
	(PK)PAKISTAN		2	4
	(TH)THAILAND		3	1,306
	(CN)CHINA		639	598,638
	(VN)VIET NAM		4	5,162
	(TR)TURKEY		1	36
	(BE)BELGIUM		1	60
	(FR)FRANCE		20	54
	(DE)GERMANY		2	825
	(IT)ITALY		3	4,510
	(PL)POLAND		2	2,920
	(PT)PORTUGAL		2	9
	(ES)SPAIN		15	19,505
	(SE)SWEDEN		1	44
	(US)UNITED STATES		5	10,320
(NZ)NEW ZEALAND		1	425	
9404.90.00.19.4C		PCE	21	4,572
	(ID)INDONESIA		19	168
	(CN)CHINA	238	2	4,404

品目號列 C.C.C Code	進口商品檢驗 QUANTITY OF IMPORT INSPECTION			
	國別 COUNTRY OF ORIGINALITY	單位 UNIT	批數 BATCH	數量 QUANTITY
9404.90.00.90.6B		PCE	608	311,511
	(LK)SRI LANKA		1	6
	(IN)INDIA		2	223
	(ID)INDONESIA		1	204
	(JP)JAPAN		23	1,854
	(KR)KOREA, REPUBLIC OF		41	11,597
	(MY)MALAYSIA		5	1,474
	(PK)PAKISTAN		1	3
	(TH)THAILAND		8	2,836
	(CN)CHINA		473	250,952
	(DK)DENMARK		13	10,111
	(FR)FRANCE		3	350
	(DE)GERMANY		3	1,460
	(IT)ITALY		6	454
	(PL)POLAND		8	7,686
	(CH)SWITZERLAND		1	30
	(CA)CANADA		5	691
	(US)UNITED STATES		14	21,580
9404.90.00.90.6C		PCE	1	115
	(KR)KOREA, REPUBLIC OF		1	5
	(CN)CHINA		0	110
9404.90.10.00.3B		PCE	1,445	2,013,593
	(IN)INDIA		3	639
	(JP)JAPAN		9	749
	(KR)KOREA, REPUBLIC OF		61	11,558
	(MY)MALAYSIA		83	247,317
	(CN)CHINA	239	1,242	1,705,630

品目號列 C.C.C Code	進口商品檢驗			
	國別 COUNTRY OF ORIGINALITY	單位 UNIT	批數 BATCH	數量 QUANTITY
	(VN)VIET NAM		17	34,708
	(FR)FRANCE		2	19
	(DE)GERMANY		8	390
	(IT)ITALY		3	848
	(PL)POLAND		10	10,840
	(PT)PORTUGAL		3	7
	(AU)AUSTRALIA		2	560
	(NZ)NEW ZEALAND		2	328
9404.90.20.00.1B		PCE	87	69,883
	(IN)INDIA		2	7
	(KR)KOREA, REPUBLIC OF		5	108
	(MY)MALAYSIA		1	7,030
	(CN)CHINA		62	50,649
	(VN)VIET NAM		5	10,387
	(TR)TURKEY		1	3
	(FR)FRANCE		1	7
	(IT)ITALY		2	351
	(PT)PORTUGAL		4	235
	(ES)SPAIN		1	725
	(CA)CANADA		3	381
9404.90.90.11.3B		PCE	1	2
	(NP)NEPAL		1	2
9404.90.90.19.5B		PCE	752	622,969
	(IN)INDIA		1	6
	(JP)JAPAN		19	2,218
	(KR)KOREA, REPUBLIC OF		116	34,183
	(NP)NEPAL	240	5	5

品目號列 C.C.C Code	進口商品檢驗 QUANTITY OF IMPORT INSPECTION			
	國別 COUNTRY OF ORIGINALITY	單位 UNIT	批數 BATCH	數量 QUANTITY
	(TH)THAILAND		1	1,020
	(CN)CHINA		503	456,710
	(VN)VIET NAM		11	35,920
	(AT)AUSTRIA		1	58
	(BE)BELGIUM		3	135
	(FR)FRANCE		21	64
	(DE)GERMANY		2	164
	(IT)ITALY		6	2,035
	(PL)POLAND		15	40,380
	(PT)PORTUGAL		2	3
	(ES)SPAIN		25	8,794
	(GB)UNITED KINGDOM		1	6
	(US)UNITED STATES		19	41,068
	(NZ)NEW ZEALAND		1	200
9404.90.90.19.5C		PCE	12	196
	(ID)INDONESIA		12	117
	(CN)CHINA		0	69
	(PL)POLAND		0	10
9404.90.90.90.7A		SET	1	710
	(CN)CHINA		1	710
9404.90.90.90.7B		PCE	474	212,717
	(ID)INDONESIA		1	456
	(JP)JAPAN		36	3,844
	(KR)KOREA, REPUBLIC OF		40	15,080
	(TH)THAILAND		5	1,530
	(CN)CHINA		364	171,753
	(VN)VIET NAM	241	1	192

品目號列 C.C.C Code	進口商品檢驗 QUANTITY OF IMPORT INSPECTION			
	國別 COUNTRY OF ORIGINALITY	單位 UNIT	批數 BATCH	數量 QUANTITY
	(AT)AUSTRIA		1	11
	(BE)BELGIUM		1	900
	(DK)DENMARK		10	6,581
	(IT)ITALY		4	1,173
	(PL)POLAND		4	4,850
	(ES)SPAIN		2	259
	(CA)CANADA		1	178
	(US)UNITED STATES		4	5,910
9404.90.90.90.7C		PCE	11	4,770
	(KR)KOREA, REPUBLIC OF		8	2,560
	(CN)CHINA		3	2,210
9405.10.00.00.1		SET	1	320
	(US)UNITED STATES		1	320
9405.11.00.00.0		SET	1	72
	(CN)CHINA		1	72
9503.00.11.00.1A		SET	14	4,922
	(CN)CHINA		14	4,922
9503.00.11.00.1B		PCE	612	305,811
	(TW)TAIWAN, REPUBLIC OF CHINA		1	20
	(JP)JAPAN		1	596
	(BD)BANGLADESH		1	300
	(TH)THAILAND		0	20
	(CN)CHINA		590	303,558
	(VN)VIET NAM		1	64
	(DE)GERMANY		11	245
	(IT)ITALY		2	850

品目號列 C.C.C Code	進口商品檢驗 QUANTITY OF IMPORT INSPECTION			
	國別 COUNTRY OF ORIGINALITY	單位 UNIT	批數 BATCH	數量 QUANTITY
	(NL)NETHERLANDS		1	10
	(PL)POLAND		4	148
9503.00.21.00.9		PCE	549	2,691,563
	(IN)INDIA		3	9
	(ID)INDONESIA		25	50,233
	(JP)JAPAN		5	5,830
	(KR)KOREA, REPUBLIC OF		0	159
	(NP)NEPAL		1	90
	(BD)BANGLADESH		0	280
	(PH)PHILIPPINES		4	7,290
	(CN)CHINA		469	2,589,929
	(KH)CAMBODIA		12	1,667
	(LA)LAO PEOPLE'S DEMOCRATIC REPUB		0	72
	(VN)VIET NAM		25	35,284
	(FR)FRANCE		1	72
	(DE)GERMANY		1	100
	(IT)ITALY		1	5
	(LV)LATVIA		1	25
	(EG)EGYPT		1	518
9503.00.22.00.8		PCE	49	94,232
	(IN)INDIA		1	6
	(ID)INDONESIA		0	64
	(CN)CHINA		19	93,464
	(VN)VIET NAM		27	645
	(PT)PORTUGAL		1	5
	(ES)SPAIN		1	48

品目號列 C.C.C Code	進口商品檢驗			
	國別 COUNTRY OF ORIGINALITY	單位 UNIT	批數 BATCH	數量 QUANTITY
9503.00.29.00.1		PCE	11	28,578
	(ID)INDONESIA		1	152
	(JP)JAPAN		1	60
	(CN)CHINA		9	28,366
9503.00.31.00.7		PCE	66	14,519
	(CN)CHINA		66	14,519
9503.00.41.00.5		PCE	442	842,135
	(LK)SRI LANKA		2	277
	(IN)INDIA		1	2
	(JP)JAPAN		102	493,880
	(KR)KOREA, REPUBLIC OF		1	12
	(PH)PHILIPPINES		19	11,670
	(CN)CHINA		280	321,993
	(VN)VIET NAM		21	2,448
	(CZ)CZECH REPUBLIC		1	891
	(IT)ITALY		1	4,408
	(MT)MALTA		1	80
	(PL)POLAND		8	1,858
	(GB)UNITED KINGDOM		1	291
	(RU)RUSSIAN FEDERATION		3	3,565
	(UA)UKRAINE		1	760
9503.00.51.00.2		PCE	100	326,831
	(KR)KOREA, REPUBLIC OF		0	10
	(CN)CHINA		88	301,957
	(VN)VIET NAM		1	70
	(CZ)CZECH REPUBLIC		0	50
	(DK)DENMARK	244	5	21,368

品目號列 C.C.C Code	進口商品檢驗 QUANTITY OF IMPORT INSPECTION			
	國別 COUNTRY OF ORIGINALITY	單位 UNIT	批數 BATCH	數量 QUANTITY
	(GB)UNITED KINGDOM		3	959
	(UA)UKRAINE		1	186
	(US)UNITED STATES		2	2,231
9503.00.61.00.0		PCE	2,193	13,282,339
	(LK)SRI LANKA		2	12,934
	(HK)HONG KONG		4	9,676
	(IN)INDIA		14	5,927
	(ID)INDONESIA		108	169,022
	(JP)JAPAN		24	2,846
	(KR)KOREA, REPUBLIC OF		1	60
	(MY)MALAYSIA		3	10,260
	(NP)NEPAL		3	5,258
	(PH)PHILIPPINES		3	5,006
	(TH)THAILAND		2	65
	(CN)CHINA		1,607	12,591,421
	(KH)CAMBODIA		3	4,340
	(VN)VIET NAM		178	434,145
	(FR)FRANCE		18	204
	(DE)GERMANY		4	575
	(IT)ITALY		185	616
	(PL)POLAND		19	22,670
	(PT)PORTUGAL		2	264
	(ES)SPAIN		0	145
	(SE)SWEDEN		5	408
	(LV)LATVIA		0	2
	(TN)TUNISIA		6	6,160
	(US)UNITED STATES 245		1	70

品目號列 C.C.C Code	進口商品檢驗			
	國別 COUNTRY OF ORIGINALITY	單位 UNIT	批數 BATCH	數量 QUANTITY
	(AU)AUSTRALIA		1	265
9503.00.62.00.9		PCE	664	10,174,506
	(JP)JAPAN		50	694,758
	(KR)KOREA, REPUBLIC OF		2	510
	(BD)BANGLADESH		2	6,012
	(PH)PHILIPPINES		1	9,790
	(TH)THAILAND		0	256
	(CN)CHINA		585	9,358,814
	(LA)LAO PEOPLE'S DEMOCRATIC REPUB		0	2,820
	(VN)VIET NAM		19	93,737
	(TR)TURKEY		1	3,600
	(HU)HUNGARY		2	3,026
	(MT)MALTA		1	8
	(PT)PORTUGAL		1	1,015
	(TN)TUNISIA		0	160
9503.00.71.00.8		PCE	167	895,862
	(IN)INDIA		1	66
	(JP)JAPAN		3	171
	(CN)CHINA		163	895,476
	(VN)VIET NAM		0	125
	(PL)POLAND		0	24
9503.00.81.00.6		PCE	823	4,487,937
	(HK)HONG KONG		0	20
	(ID)INDONESIA		9	3,108
	(JP)JAPAN		5	1,486
	(KR)KOREA, REPUBLIC OF		0	168

品目號列 C.C.C Code	進口商品檢驗			
	國別 COUNTRY OF ORIGINALITY	單位 UNIT	批數 BATCH	數量 QUANTITY
	(TH)THAILAND		0	819
	(CN)CHINA		715	4,132,631
	(VN)VIET NAM		0	753
	(AT)AUSTRIA		22	14,694
	(BE)BELGIUM		1	2,048
	(CZ)CZECH REPUBLIC		25	126,802
	(DK)DENMARK		24	82,371
	(FR)FRANCE		0	16
	(DE)GERMANY		2	628
	(GR)GREECE		1	448
	(HU)HUNGARY		16	110,006
	(PL)POLAND		0	4
	(ES)SPAIN		2	130
	(MA)MOROCCO		1	1,400
	(CA)CANADA		0	2,406
	(MX)MEXICO		0	7,999
9503.00.81.00.6A		PCE	326	4,117,749
	(TW)TAIWAN, REPUBLIC OF CHINA		0	70
	(ID)INDONESIA		1	12
	(JP)JAPAN		2	1,604
	(KR)KOREA, REPUBLIC OF		7	2,606
	(CN)CHINA		292	4,081,988
	(CZ)CZECH REPUBLIC		1	200
	(DK)DENMARK		18	29,539
	(DE)GERMANY		1	785
	(HU)HUNGARY		0	400

品目號列 C.C.C Code	進口商品檢驗 QUANTITY OF IMPORT INSPECTION			
	國別 COUNTRY OF ORIGINALITY	單位 UNIT	批數 BATCH	數量 QUANTITY
	(ES)SPAIN		1	127
	(UA)UKRAINE		2	280
	(MX)MEXICO		0	13
	(US)UNITED STATES		1	125
9503.00.91.10.2		PCE	41	192,791
	(CN)CHINA		41	192,791
9503.00.91.20.0		PCE	6	26,605
	(CN)CHINA		6	26,605
9503.00.91.90.5		PCE	1,327	5,388,879
	(TW)TAIWAN, REPUBLIC OF CHINA		0	520
	(HK)HONG KONG		1	27
	(IN)INDIA		7	528
	(ID)INDONESIA		28	18,550
	(JP)JAPAN		3	2,049
	(KR)KOREA, REPUBLIC OF		10	4,850
	(MY)MALAYSIA		1	17
	(TH)THAILAND		5	28,134
	(CN)CHINA		1,206	5,288,333
	(LA)LAO PEOPLE'S DEMOCRATIC REPUB		3	12,719
	(VN)VIET NAM		32	19,898
	(TR)TURKEY		4	32
	(CZ)CZECH REPUBLIC		3	328
	(DK)DENMARK		4	1,258
	(FR)FRANCE		2	386
	(DE)GERMANY		4	2,598
	(IT)ITALY	248	5	4,020

品目號列 C.C.C Code	進口商品檢驗			
	國別 COUNTRY OF ORIGINALITY	單位 UNIT	批數 BATCH	數量 QUANTITY
	(PL)POLAND		3	2,845
	(RO)ROMANIA		1	720
	(RU)RUSSIAN FEDERATION		2	81
	(UA)UKRAINE		1	2
	(MA)MOROCCO		1	84
	(US)UNITED STATES		1	900
9503.00.91.90.5A		PCE	325	3,256,130
	(TW)TAIWAN, REPUBLIC OF CHINA		0	180
	(IN)INDIA		1	39
	(ID)INDONESIA		2	4,900
	(JP)JAPAN		2	372
	(KR)KOREA, REPUBLIC OF		9	2,199
	(PH)PHILIPPINES		0	850
	(TH)THAILAND		2	16,482
	(CN)CHINA		287	3,211,484
	(VN)VIET NAM		1	344
	(CZ)CZECH REPUBLIC		2	932
	(DK)DENMARK		5	8,338
	(DE)GERMANY		2	618
	(HU)HUNGARY		0	3,530
	(MT)MALTA		0	899
	(CH)SWITZERLAND		3	1,093
	(UA)UKRAINE		4	1,282
	(TN)TUNISIA		0	184
	(MX)MEXICO		4	2,372
	(US)UNITED STATES		1	32

品目號列 C.C.C Code	進口商品檢驗 QUANTITY OF IMPORT INSPECTION			
	國別 COUNTRY OF ORIGINALITY	單位 UNIT	批數 BATCH	數量 QUANTITY
9503.00.92.10.1		PCE	205	452,121
	(CN)CHINA		200	447,881
	(VN)VIET NAM		5	4,240
9503.00.92.90.4		PCE	194	618,085
	(ID)INDONESIA		2	8,070
	(JP)JAPAN		9	30,161
	(PH)PHILIPPINES		8	65,766
	(TH)THAILAND		5	2,906
	(CN)CHINA		168	509,224
	(VN)VIET NAM		0	1,912
	(DE)GERMANY		2	46
9503.00.93.10.0		PCE	39	171,877
	(CN)CHINA		39	171,877
9503.00.93.20.8		PCE	18	27,782
	(CN)CHINA		18	27,782
9503.00.93.30.6		PCE	178	15,243,844
	(JP)JAPAN		4	17,308
	(KR)KOREA, REPUBLIC OF		4	25,141
	(MY)MALAYSIA		1	907,000
	(TH)THAILAND		4	3,007,980
	(CN)CHINA		137	9,694,378
	(VN)VIET NAM		8	58,306
	(IT)ITALY		11	18,601
	(CA)CANADA		3	9,241
	(MX)MEXICO		1	1,399,110
	(US)UNITED STATES		2	28,085
(CO)COLOMBIA	250		3	78,694

品目號列 C.C.C Code	進口商品檢驗			
	國別 COUNTRY OF ORIGINALITY	單位 UNIT	批數 BATCH	數量 QUANTITY
9503.00.93.90.3		PCE	6,192	100,588,612
	(TW)TAIWAN, REPUBLIC OF CHINA		2	1,384
	(HK)HONG KONG		14	12,624
	(IN)INDIA		29	64,318
	(ID)INDONESIA		21	33,935
	(JP)JAPAN		128	405,189
	(KR)KOREA, REPUBLIC OF		43	1,570,598
	(MY)MALAYSIA		4	374,854
	(BD)BANGLADESH		6	64,077
	(PH)PHILIPPINES		11	202,513
	(SG)SINGAPORE		1	100
	(TH)THAILAND		47	451,897
	(CN)CHINA		5,336	91,197,646
	(KH)CAMBODIA		6	26,806
	(LA)LAO PEOPLE'S DEMOCRATIC REPUB		2	3,606
	(VN)VIET NAM		330	5,760,790
	(IL)ISRAEL		1	384
	(TR)TURKEY		1	175
	(CZ)CZECH REPUBLIC		14	7,723
	(SK)SLOVAKIA		4	1,500
	(DK)DENMARK		61	19,816
	(FR)FRANCE		3	868
	(DE)GERMANY		57	315,770
	(GR)GREECE		1	368
	(HU)HUNGARY		1	720
	(IT)ITALY	251	9	1,019

品目號列 C.C.C Code	進口商品檢驗			
	國別 COUNTRY OF ORIGINALITY	單位 UNIT	批數 BATCH	數量 QUANTITY
	(MT)MALTA		3	39,291
	(NL)NETHERLANDS		5	4,244
	(PL)POLAND		11	1,919
	(PT)PORTUGAL		0	1,082
	(RO)ROMANIA		0	140
	(ES)SPAIN		19	3,417
	(SE)SWEDEN		0	2,554
	(CH)SWITZERLAND		0	761
	(GB)UNITED KINGDOM		5	1,266
	(BA)BOSNIA AND HERZEGOVINA		1	1,941
	(RU)RUSSIAN FEDERATION		3	346
	(UA)UKRAINE		1	50
	(LV)LATVIA		2	304
	(MG)MADAGASCAR		0	14
	(TN)TUNISIA		1	8,034
	(CA)CANADA		0	360
	(MX)MEXICO		0	560
	(US)UNITED STATES		7	3,374
	(BO)BOLIVIA		1	155
	(PE)PERU		1	120
9504.30.10.00.5		SET	645	4,106
	(JP)JAPAN		605	3,826
	(CN)CHINA		35	270
	(SK)SLOVAKIA		3	8
	(SI)SLOVENIA		2	2
9504.30.90.00.8		SET	128	499

品目號列 C.C.C Code	進口商品檢驗 QUANTITY OF IMPORT INSPECTION			
	國別 COUNTRY OF ORIGINALITY	單位 UNIT	批數 BATCH	數量 QUANTITY
	(JP)JAPAN		126	485
	(BG)BULGARIA		1	10
	(US)UNITED STATES		1	4
9504.50.00.10.0C		SET	1	40
	(CN)CHINA		1	40
9504.50.00.90.3D		PCE	7	27,563
	(CN)CHINA		7	27,563
9504.90.90.00.5A		SET	246	652
	(JP)JAPAN		244	639
	(CN)CHINA		1	9
	(US)UNITED STATES		1	4
9504.90.90.00.5B		PCE	113	86,385
	(IN)INDIA		0	204
	(JP)JAPAN		3	66
	(KR)KOREA, REPUBLIC OF		0	18
	(PH)PHILIPPINES		1	600
	(CN)CHINA		73	83,590
	(VN)VIET NAM		35	1,902
	(DE)GERMANY		1	5
9505.10.00.90.1		PCE	33	314,641
	(JP)JAPAN		1	80
	(CN)CHINA		32	314,561
9505.90.00.00.3		PCE	131	920,144
	(IN)INDIA		1	3
	(JP)JAPAN		2	5,796
	(BD)BANGLADESH		2	840
	(CN)CHINA	253	126	910,098

品目號列 C.C.C Code	進口商品檢驗 QUANTITY OF IMPORT INSPECTION			
	國別 COUNTRY OF ORIGINALITY	單位 UNIT	批數 BATCH	數量 QUANTITY
	(VN)VIET NAM		0	3,311
	(US)UNITED STATES		0	96
9506.62.90.00.7		PCE	566	519,725
	(MY)MALAYSIA		2	18,200
	(PK)PAKISTAN		3	108
	(TH)THAILAND		0	25
	(CN)CHINA		528	478,735
	(VN)VIET NAM		32	8,501
	(MX)MEXICO		1	14,156
9506.69.90.00.0		PCE	143	1,447,214
	(TW)TAIWAN, REPUBLIC OF CHINA		6	432
	(JP)JAPAN		2	36
	(CN)CHINA		117	1,439,047
	(FI)FINLAND		1	3
	(IT)ITALY		15	246
	(MK)MACEDONIA		0	4,600
	(US)UNITED STATES		2	2,850
9506.70.90.00.7		NPR	61	23,983
	(CN)CHINA		55	22,060
	(VN)VIET NAM		4	1,892
	(FR)FRANCE		2	31
9506.91.00.00.1		PCE	167	288,139
	(KR)KOREA, REPUBLIC OF		6	227
	(CN)CHINA		161	287,862
	(LV)LATVIA		0	50
9506.99.00.90.4A		SET	68	7,549

品目號列 C.C.C Code	進口商品檢驗 QUANTITY OF IMPORT INSPECTION			
	國別 COUNTRY OF ORIGINALITY	單位 UNIT	批數 BATCH	數量 QUANTITY
	(CN)CHINA		68	7,549
9506.99.00.90.4B		PCE	602	726,538
	(IN)INDIA		1	12
	(KR)KOREA, REPUBLIC OF		4	237
	(CN)CHINA		549	722,626
	(VN)VIET NAM		26	800
	(FR)FRANCE		7	10
	(HU)HUNGARY		1	4
	(IT)ITALY		3	110
	(PL)POLAND		0	34
	(ES)SPAIN		0	98
	(LV)LATVIA		3	462
	(US)UNITED STATES		8	2,145
9613.10.00.00.9		KGM	168	2,129,684
	(PH)PHILIPPINES		1	2,512
	(TH)THAILAND		5	56,671
	(CN)CHINA		162	2,070,501
9613.20.00.00.7		KGS	79	303,047
	(CN)CHINA		79	303,047
9613.80.90.00.5		KGS	15	15,305
	(CN)CHINA		15	15,305
9619.00.20.90.2		PCE	10	2,105
	(JP)JAPAN		1	27
	(CN)CHINA		6	1,902
	(PL)POLAND		1	34
	(US)UNITED STATES		2	142
9619.00.30.90.0	255	PCE	5	6,693

品目號列 C.C.C Code	進口商品檢驗			
	國別 COUNTRY OF ORIGINALITY	單位 UNIT	批數 BATCH	數量 QUANTITY
	(JP)JAPAN		1	4
	(CN)CHINA		4	6,689

附錄二、國內市場商品出廠檢驗
業務統計表

Appendix 2. The Statistics Table of Outgoing Inspection
on Domestically Manufactured Commodities

=====

國內市場出廠檢驗
QUANTITY OF DOMESTIC INSPECTION

品目號列 C.C.C Code	單位 UNIT	批數 BATCH	數量 QUANTITY
2523.29.90.00.2A	TNE	1,245	12,765,244
2523.29.90.00.2B	TNE	194	463,870
2523.90.90.00.6B	TNE	2	299
2710.12.10.00.1C	KLT	105	9,616,240
2710.19.11.00.3	KLT	59	262,290
2710.19.20.00.2	KLT	12	4,915
2710.19.39.00.1A	KLT	53	5,149,359
2710.19.39.00.1B	KLT	18	675,297
2710.19.41.00.7	KLT	18	517,462
2710.19.49.00.9	KLT	12	87,182
2711.12.00.00.2	KLT	11	225,808
2711.13.00.00.1B	CAN	114	1,916,638
2711.19.10.00.3A	KLT	31	645,110
2901.10.20.00.0B	CAN	47	346,964
3208.10.10.00.0B	GLI	12	115,080
3208.20.91.00.0A	GLI	1	97
3208.90.91.00.5B	GLI	1	30,270
3208.90.92.00.4A	GLI	20	5,100
3209.10.10.00.9A	GLI	29	10,392
3209.90.10.00.2B	GLI	7	3,961
3209.90.20.00.0A	GLI	8	1,705
3210.00.92.00.9A	GLI	14	3,230
3210.00.92.00.9B	GLI	2	17,904
3407.00.10.00.1	PCE	37	58,511
3606.10.00.00.0	TIN	1	14,880
3918.90.10.00.4	PCE	18	9,302
3922.10.90.00.8	SET	2	1,152

=====

國內市場出廠檢驗
QUANTITY OF DOMESTIC INSPECTION

品目號列 C.C.C Code	單位 UNIT	批數 BATCH	數量 QUANTITY
3923.10.90.00.7	PCE	1	2,400
3923.50.00.90.8	PCE	1	576
3926.10.00.00.3	PCE	8	147,220
3926.10.00.00.3A	PCE	1	10,000
3926.90.31.00.9B	PCE	2	8
3926.90.90.90.8	PCE	22	26,631
4011.40.00.00.1	PCE	6	11,300
4015.19.90.90.6A	NPR	2	330
4016.92.00.00.3	PCE	3	48,600
4407.11.00.00.8E	PCE	1	16,800
4409.29.00.90.7E	PCE	3	11,200
4412.10.92.00.1E	PCE	1	500
4412.34.20.00.0E	PCE	6	7,200
4412.39.10.00.7F	PCE	1	200
4412.39.20.00.5E	PCE	1	108
4418.75.00.00.8E	PCE	1	11
4418.79.00.00.4E	PCE	1	651
6111.20.00.00.0	PCE	14	46,030
6111.30.00.00.8	PCE	1	1,000
6111.90.30.00.9	PCE	6	461
6111.90.90.00.6	PCE	14	5,255
6114.90.90.00.3	PCE	1	500
6212.10.90.00.1B	PCE	5	1,918
6301.10.00.00.2	SET	1	100
6301.20.00.00.0B	PCE	2	810
6301.30.00.00.8B	PCE	1	270
6301.40.00.00.6B	PCE	5	54,999

=====

國內市場出廠檢驗
QUANTITY OF DOMESTIC INSPECTION

品目號列 C.C.C Code	單位 UNIT	批數 BATCH	數量 QUANTITY
6302.21.00.00.8B	PCE	2	105
6302.22.00.00.7B	PCE	3	2,035
6302.60.00.00.0B	PCE	6	29,088
6302.91.00.00.3B	PCE	1	3,250
6307.90.90.90.1A	SET	5	1,774
6307.90.90.90.1B	SET	10	8,727
6307.90.90.90.1E	SET	54	36,759
6401.10.10.00.9A	NPR	1	2,000
6506.10.90.90.7A	PCE	198	298,329
6506.10.90.90.7B	PCE	8	8,730
6506.10.90.90.7C	PCE	197	644,149
6506.10.90.90.7E	PCE	6	4,389
6506.10.90.90.7F	PCE	2	1,824
6506.10.90.90.7H	PCE	5	18,065
6506.10.90.90.7J	PCE	2	1,010
6806.90.00.00.5A	PCE	4	26,740
6808.00.00.00.2A	PCE	8	1,170
6809.11.00.00.8A	PCE	11	26,857
6811.82.00.00.8B	PCE	16	33,350
6811.82.00.00.8E	PCE	7	15,855
7308.90.90.00.7	PCE	1	1
7312.10.90.20.4	KGM	2	3,681
7321.11.00.00.5B	PCE	1	66
7321.11.00.00.5C	PCE	31	12,450
7321.81.00.00.0A	PCE	293	35,214
7323.93.00.00.4	PCE	4	1,469
7326.90.90.90.6	PCE	44	141,928

=====

國內市場出廠檢驗
QUANTITY OF DOMESTIC INSPECTION

品目號列 C.C.C Code	單位 UNIT	批數 BATCH	數量 QUANTITY
7326.90.90.90.6A	PCE	2	408
7326.90.90.90.6B	PCE	1	5,460
8306.10.00.00.3	PCE	2	500
8419.11.00.00.6	SET	277	22,394
8425.49.00.10.2	SET	1	600
8451.21.20.00.9	SET	1	350
8467.29.10.00.5C	SET	1	100
8471.41.00.00.5	SET	1	100
8505.19.00.00.3	PCE	2	2,800
8516.10.00.00.9D	SET	5	543
8516.60.30.00.2	SET	4	7,153
8521.90.30.00.9	SET	4	390
8528.59.10.00.5	SET	1	21
8543.70.99.90.6F	PKG	1	1
8544.49.90.00.1E	MTR	2	2,900
8708.21.00.00.4	PCE	1	511
8708.70.90.00.5	PCE	40	3,834
8712.00.10.20.7	NIU	12	702
8712.00.10.90.2	NIU	1	270
8715.00.00.00.0A	UNT	26	8,392
8715.00.00.00.0B	PCE	2	722
9004.90.19.90.9C	PCE	3	10,401
9004.90.19.90.9F	PCE	200	1,339,318
9004.90.19.90.9G	PCE	2	2,170
9004.90.19.90.9H	PCE	10	3,225
9004.90.19.90.9I	PCE	138	146,813
9401.61.90.00.4	PCE	1	353

=====

國內市場出廠檢驗
QUANTITY OF DOMESTIC INSPECTION

品目號列 C.C.C Code	單位 UNIT	批數 BATCH	數量 QUANTITY
9401.71.00.00.1	PCE	1	200
9401.80.00.00.0B	PCE	2	1,998
9404.10.00.00.2B	PCE	1	95
9404.29.00.90.2A	SET	1	100
9404.30.00.00.8B	PCE	2	664
9404.40.00.00.6B	PCE	1	500
9404.90.00.19.4B	PCE	1	700
9404.90.00.90.6B	PCE	1	10
9404.90.10.00.3B	PCE	1	20
9404.90.90.90.7B	PCE	2	20
9503.00.11.00.1A	SET	15	5,450
9503.00.11.00.1B	PCE	7	261
9503.00.21.00.9	PCE	5	3,369
9503.00.41.00.5	PCE	32	134,243
9503.00.51.00.2	PCE	1	200
9503.00.61.00.0	PCE	19	11,614
9503.00.62.00.9	PCE	1	7,920
9503.00.71.00.8	PCE	5	2,957
9503.00.81.00.6	PCE	63	147,958
9503.00.81.00.6A	PCE	9	19,963
9503.00.91.10.2	PCE	1	3,000
9503.00.91.90.5	PCE	21	22,261
9503.00.91.90.5A	PCE	8	112,772
9503.00.93.30.6	PCE	19	168,635
9503.00.93.90.3	PCE	151	415,101
9503.00.93.90.3	盒	1	25
9504.30.10.00.5	SET	381	2,344

=====

國內市場出廠檢驗
QUANTITY OF DOMESTIC INSPECTION

品目號列 C.C.C Code	單位 UNIT	批數 BATCH	數量 QUANTITY
9504.30.90.00.8	SET	134	457
9504.50.00.10.0C	SET	39	1,200
9504.50.00.19.1C	SET	13	95
9504.50.00.90.3C	SET	1	6
9504.90.90.00.5A	SET	1	1
9504.90.90.00.5B	PCE	3	7,212
9505.10.00.90.1	PCE	5	4,066
9505.90.00.00.3	PCE	34	711,649
9506.62.90.00.7	PCE	1	3,000
9506.69.90.00.0	PCE	7	272,698
9506.70.90.00.7	NPR	3	535
9506.91.00.00.1	PCE	3	4,425
9506.99.00.90.4A	SET	4	1,162
9506.99.00.90.4B	PCE	7	15,906

附錄三、度量單位及國別名稱代號

Appendix 3. Units of measurement and Country Code

度量單位及國別名稱代號

Units of measurement and Country Code

一、度量單位 Units of measurement

代碼

GLI	加侖	Gallon (4.546092dm ³)
GRO	籬，十二打	Gross
KGM	公斤	Kilogram (Kilogramme)
KLT	公秉	Kiloliter
MTR	公尺	Meter (Metre)
NPR	雙	Number of Pairs
PCE	個、件、片、塊、段、枝	Piece
SET	支、台、套、組	Set
TNE	公噸	Tonne (1000kg)
UNT	輛、架、艘、部	Unit

二、國別名稱代號 Country Code

代碼	亞洲	ASIA
AE	阿拉伯聯合大公國	United Arab Emirates
AF	阿富汗	Afghanistan
AM	亞美尼亞	Armenia
AZ	亞塞拜然	Azerbaijan
BD	孟加拉	Bangladesh
BH	巴林	Bahrain
BN	汶萊	Brunei Darussalam
BT	不丹	Bhutan
BU	緬甸(舊國別)	Burma
CN	中國大陸	China
CY	賽普勒斯	Cyprus
GE	喬治亞	Georgia
GG	喬治亞(舊國別)	Georgia
HK	香港	Hong Kong
ID	印度尼西亞	Indonesia
IL	以色列	Israel
IN	印度	India
IN1	印度：東海岸	India：East Coast
IN2	印度：西海岸	India：West Coast
IN3	印度：其他	India：Others
IO	英屬印度洋地區	British Indian Ocean Territory
IQ	伊拉克	Iraq
IR	伊朗	Iran, Islamic Republic of
JO	約旦	Jordan
JP	日本	Japan
KG	吉爾吉斯	Kyrgyzstan
KH	柬埔寨	Cambodia
KP	北韓	Korea, Democratic People's
KR	大韓民國(南韓)	Korea, Republic of
KW	科威特	Kuwait
KZ	哈薩克	Kazakhstan
LA	寮國	Lao People's Democratic Republic of
LB	黎巴嫩	Lebanon
LK	斯里蘭卡	Sri Lanka
MM	緬甸	Myanmar (Former Burma)
MN	蒙古	Mongolia
MO	澳門	Macau
MV	馬爾地夫	Maldives
MY	馬來西亞	Malaysia
MY1	馬來西亞：馬來雅	Malaysia Malaya
MY2	馬來西亞：沙巴	Malaysia Sabah

MY3	馬來西亞：沙勞越	Malaysia Sarawak
NP	尼泊爾	Nepal
NT	中立區	Neutral Zone
OM	阿曼	Oman
PH	菲律賓	Philippines
PK	巴基斯坦	Pakistan
QA	卡達	Qatar
SA	沙烏地阿拉伯	Saudi Arabia
SG	新加坡	Singapore
SY	敘利亞	Syrian Arab Republic
TH	泰國	Thailand
TJ	塔吉克	Tajikistan
TL	東帝汶	Timor-Leste
TM	土庫曼	Turkmenistan
TP	帝汶	East Timor
TR	土耳其	Turkey
TW	臺灣，中華民國	Taiwan, Republic of China
UZ	烏茲別克	Uzbekistan
VN	越南	Viet Nam
XA	琉球	Ryukyu
XD	其他亞洲國家	Other Asian Countries
YD	南葉門	Yemen, Democratic
YE	葉門	Yemen

代碼	歐洲	EUROPE
AD	安道爾	Andorra
AL	阿爾巴尼亞	Albania
AT	奧地利	Austria
BA	波士尼亞赫塞哥維納	Bosnia and Herzegovina
BE	比利時	Belgium
BG	保加利亞	Bulgaria
BY	白俄羅斯	Belarus
CH	瑞士	Switzerland
CZ	捷克	Czech Republic
DD	東德	German Democratic Republic
DE	德意志(德國)	Germany
DK	丹麥	Denmark
EE	愛沙尼亞	Estonia
ES	西班牙	Spain
ES1	西班牙：大西洋岸	Spain Atlantic
FI	芬蘭	Finland
FO	法羅群島	Faroe Islands
FR	法蘭西(法國)	France
FR1	法國：大西洋岸	France Atlantic
FR2	法國：地中海岸	France Mediterranean
FR3	法國：其他	France Others
FX	法國本土	France, Metropolitan
GB	英國	United Kingdom
GI	直布羅陀	Gibraltar
GL	格陵蘭	Greenland
GR	希臘	Greece
HR	克羅埃西亞	Croatia
HU	匈牙利	Hungary
IE	愛爾蘭	Ireland
IS	冰島	Iceland
IT	義大利	Italy
LI	列支敦斯登	Liechtenstein
LT	立陶宛	Lithuania
LU	盧森堡	Luxembourg
LV	拉脫維亞	Latvia
MC	摩納哥	Monaco
MD	摩爾多瓦	Moldova, Republic of
MK	馬其頓	Macedonia
MT	馬爾他	Malta
NL	荷蘭	Netherlands
NO	挪威	Norway
PL	波蘭	Poland
PM	聖匹及密啟倫	Saint Pierre and Miquelon

PT	葡萄牙	Portugal
RO	羅馬尼亞	Romania
RS	塞爾維亞	Serbia
RU	俄羅斯	Russian Federation
SE	瑞典	Sweden
SI	斯洛維尼亞	Slovenia
SJ	斯瓦巴及尖棉	Svalbard and Jan Mayen
SK	斯洛伐克	Slovakia
SM	聖馬利諾	San Marino
SU	蘇聯	USSR
UA	烏克蘭	Ukraine
VA	教廷	Holy See (Vatican City State)
XF	其他歐洲國家	Other European Countries
XL	其他東歐共產國家	Other E.C.C
YU	馬其頓(舊國別)	Macedonia

	非洲	AFRICA
代碼		
AO	安哥拉	Angola
BF	布吉納法索	Burkina Faso
BI	蒲隆地	Burundi
BJ	貝南	Benin
BW	波札那	Botswana
CF	中非	Central African Republic
CG	剛果	Congo
CI	象牙海岸	Cote d' Ivoire
CM	喀麥隆	Cameroon
CV	維德角	Cape Verde
DJ	吉布地	Djibouti
DZ	阿爾及利亞	Algeria
EG	埃及	Egypt
EH	西撒哈拉	Western Sahara
ER	厄利垂亞	Eritrea
ET	衣索比亞	Ethiopia
GA	加彭	Gabon
GH	迦納	Ghana
GM	甘比亞	Gambia
GN	幾內亞	Guinea
GQ	赤道幾內亞	Equatorial Guinea
GW	幾內亞比索	Guinea-Bissau
KE	肯亞	Kenya
KM	葛摩聯盟	Comoros
LR	賴比瑞亞	Liberia
LS	賴索托	Lesotho
LY	利比亞	Libya
MA	摩洛哥	Morocco
MG	馬達加斯加	Madagascar
ML	馬利	Mali
MR	茅利塔尼亞伊斯蘭共和國	Mauritania
MU	模里西斯	Mauritius
MW	馬拉威	Malawi
MZ	莫三比克	Mozambique
NA	納米比亞	Namibia
NE	尼日	Niger
NG	奈及利亞	Nigeria
RE	留尼旺	Reunion
RW	盧安達	Rwanda
SC	塞席爾	Seychelles
SD	蘇丹	Sudan
SH	聖赫勒拿	Saint Helena
SL	獅子山	Sierra Leone

SN	塞內加爾	Senegal
SO	索馬利亞	Somalia
ST	聖多美普林西比	Sao Tome and Principe
SZ	史瓦帝尼	Eswatini
TD	查德	Chad
TG	多哥	Togo
TN	突尼西亞	Tunisia
TZ	坦尚尼亞	Tanzania, United Republic of
UG	烏干達	Uganda
XG	其他非洲國家	Other African Countries
XM	馬拉加西	Malagasy R.
YZ	美亞特	Mayotte
ZA	南非	South Africa
ZM	尚比亞	Zambia
ZR	薩伊	Zaire
ZW	辛巴威	Zimbabwe

	北美	NORTH AMERICA
代碼		
CA	加拿大	Canada
CA1	加拿大：大西洋岸	Canada Atlantic
CA2	加拿大：太平洋岸	Canada Pacific
CA3	加拿大：其他	Canada Others
MX	墨西哥	Mexico
MX1	墨西哥：墨西哥岸	Mexico Gulf
MX2	墨西哥：太平洋岸	Mexico Pacific
MX3	墨西哥：其他	Mexico Others
US	美國	United States
US1	美國：大西洋岸	U.S.A Atlantic
US2	美國：墨西哥岸	U.S Gulf
US3	美國：太平洋岸	U.S.A Pacific
US4	美國：其他	U.S.A Others
VG	英屬維爾京群島	Virgin Islands, British
XH	其他北美國家	Other North American Countries

	中美	CENTRAL AMERICA
代碼		
AG	安地卡	Antigua and Barbuda
AI	安圭拉	Anguilla
AN	荷屬安地列斯	Nether Lands Antilles
AW	阿魯巴	Aruba
BB	巴貝多	Barbados
BM	百慕達	Bermuda
BS	巴哈馬	Bahamas
BZ	貝里斯	Belize
CR	哥斯大黎加	Costa Rica
CU	古巴	Cuba
DM	多米尼克	Dominica
DO	多明尼加	Dominican Republic
GD	格瑞那達	Grenada
GF	法屬圭亞那	French Guiana
GP	瓜德魯普	Guadeloupe
GT	瓜地馬拉	Guatemala
HN	宏都拉斯	Honduras
HT	海地	Haiti
JM	牙買加	Jamaica
KN	聖克里斯多福	Saint Kitts and Nevis
KY	開曼群島	Cayman Islands
LC	聖露西亞	Saint Lucia
MQ	馬丁尼克	Martinique
MS	蒙瑟拉特	Montserrat
NI	尼加拉瓜	Nicaragua
PA	巴拿馬	Panama
PR	波多黎各	Puerto Rico
SV	薩爾瓦多	El Salvador
TC	土克斯及開科斯群島	Turks and Caicos Islands
TT	千里達	Trinidad and Tobago
VC	聖文森	Saint Vincent and the Grenadin
VI	美屬維爾京群島	Virgin Islands, U.S.
XB	納維斯	Nevis
XI	其他中美洲國家	Other Central American Countries
XO	法屬中美洲	Central America (French)
XQ	美屬中美洲	Central America (U.S.A.)

南美		SOUTH AMERICA
代碼		
AR	阿根廷	Argentina
BO	玻利維亞	Bolivia
BR	巴西	Brazil
CL	智利	Chile
CO	哥倫比亞	Colombia
EC	厄瓜多	Ecuador
FK	福克蘭群島	Falkland Islands (Malvinas)
GS	南喬治亞及南三明治群島	South Georgia and the South Sandwich Islands
GY	蓋亞那	Guyana
PE	祕魯	Peru
PY	巴拉圭	Paraguay
SR	蘇利南	Suriname
UY	烏拉圭	Uruguay
VE	委內瑞拉	Venezuela
XJ	其他南美國家	Other South American Countries

大洋洲		AUSTRALASIA
代碼		
AQ	南極洲	Antarctica
AS	美屬薩摩亞	American Samoa
AU	澳大利亞	Australia
BV	波維特島	Bouvet Island
CC	可可斯群島	Cocos (Keeling) Islands
CK	庫克群島	Cook Islands
CX	聖誕島	Christmas Island
FJ	斐濟	Fiji
FM	密克羅尼西亞	Micronesia
GU	關島	Guam
HM	赫德島與麥當勞群島	Heard and MC Donald Islands
KI	吉里巴斯	Kiribati
MH	馬紹爾群島共和國	Marshall Islands
MP	北馬里亞納群島	Northern Mariana Islands
MPS	塞班島	Saipan
NC	新克里多尼亞	New Caledonia
NF	諾福克島	Norfolk Island
NR	諾魯	Nauru
NU	紐埃	Niue
NZ	紐西蘭	New Zealand
PF	法屬玻里尼西亞	French Polynesia
PG	巴布亞紐幾內亞	Papua New Guinea
PN	皮特康	Pitcairn
PW	帛琉	Palau
SB	索羅門群島	Solomon Islands
TF	法屬南方屬地	French Southern Territories
TK	托克勞	Tokelau
TO	東加	Tonga
TV	吐瓦魯	Tuvalu
UM	美屬邊疆群島	United States Minor Outlying
VF	沃里斯與伏塔那島	Wallis and Futuna Islands
VU	萬那杜	Vanuatu
WS	薩摩亞	Samoa
XC	大溪地	Tahiti
XK	其他大洋洲國家	Other Australasian Countries

中華民國 112 年

第 73 輯

標準度政檢驗業務統計年報

**The Statistical Abstract of Standards,
Metrology and Inspection**

2023 Volume 73

出版機關 經濟部標準檢驗局
臺北市濟南路 1 段 4 號
<https://www.bsmi.gov.tw/>

編者 經濟部標準檢驗局主計室
TEL: 02-2343-1700

出版年月 中華民國 113 年 3 月

創刊年月 中華民國 41 年 6 月

著作權利管理資訊：著作權為本局所有，本刊圖文非經同意不得轉載。（請
洽本局主計室統計科，TEL: 02-3343-5123）

本刊電子書登載於經濟部標準檢驗局網站，歡迎各界免費下載。

GPN : 4804100015

