

附表

壹、檢測項目及檢測標準/法規

| 檢測項目   | 檢測標準/法規  |
|--|--|
| <p><u>(一)品質項目：</u><br/>           溫升<br/>           異常操作<br/>           構造檢查<br/>           耐熱與耐燃</p> <p><u>(二)重要零組件</u></p> | <p>CNS 60335-1 或 CNS 3765 「家用和類似用途電器產品的安全—第 1 部：通則」<br/>           CNS 60335-2-15 或國際標準 IEC 60335-2-15「家用和類似用途電器-安全性-第 2-15 部：加熱液體用電器之個別規定」<br/>           CNS 15663 第 5 節「含有標示」規定</p> |
| <p><u>(三)標示查核：</u><br/>           商品檢驗標識<br/>           中文標示</p>   | <p>商品檢驗法<br/>           前項所揭檢驗標準</p>   |




貳、檢測/查核結果

| 檢測項目   | 檢測/查核結果   |
|--|---|
| <p><u>(一)品質項目</u></p> <p>溫升</p> <p>異常操作</p> <p>構造檢查</p> <p>耐熱與耐燃</p> | <p>全數符合規定。</p> <p>全數符合規定。</p> <p>全數符合規定。</p> <p>全數符合規定。</p> |
| <p><u>(二)重要零組件</u></p>   | <p>項次 4 樣品把手等重要零組件與原登錄資料不符。</p>                             |

|                |                                      |
|----------------|--------------------------------------|
| <b>(三)標示查核</b> |                                      |
| 商品檢驗標識         | 全數符合規定。                              |
| 中文標示           | 2 件(項次 1、4)不符合規定，主要未依商品檢驗法及檢驗標準要求標示。 |

### 參、選購及使用注意事項之呼籲

標準檢驗局呼籲，廠商應落實商品之安全性與標示正確性，以維護消費者權益，並提醒消費者選購及使用市售「快煮壺」商品時，注意下列事項：

- 一、應購買有貼附「商品檢驗標識」(圖例如  或  或 ) 之「快煮壺」商品(商品檢驗標識查詢網址：

[https://civil.bsmi.gov.tw/bsmi\\_pqn/](https://civil.bsmi.gov.tw/bsmi_pqn/))。

- 二、選購時檢視廠商名稱、地址、型號及規格(如：電壓及消耗功率)等各項標示是否清楚。
- 三、檢視是否附有中文使用說明書、包裝上之產品使用說明、方法或注意事項等標示，使用前詳細閱讀該說明，並注意警語及使用注意事項等。
- 四、使用前請確實將電源線插頭與插座緊密貼合，不可有鬆動或插入不完全。將插頭拔離電源插座時，應以手握插頭拔除，避免以拉扯電線之方式拔除，致造成內部銅線斷裂。
- 五、應搭配所附之專用電源底座進行使用，不可混搭於其他產品底座或快煮壺。
- 六、使用時應避免裝入超過產品設計之最大水位或壺

- 內水量過少，以避免煮沸時沸水濺出燙傷或空燒；  
另使用中切勿觸摸快煮壺高溫部件，以免燙傷。
- 七、電源線不可綑綁或以重物壓迫，以免受壓迫處局部發熱而導致線路絕緣及被覆劣化造成電源線短路。
- 八、若有故障現象發生，應立即停止使用並更換新品，切勿自行更換零件或拆解修理。