

ISSN : 1609-2538

中華民國

# 標準度政檢驗業務統計年報

民國 99 年 第 60 輯

Republic of China

**The Statistical Abstract of Standards,**

**Metrology and Inspection**

2010          Volume 60

經濟部標準檢驗局編印

中華民國 100 年 3 月出版

Bureau of Standards , Metrology and Inspection

Ministry of Economic Affairs

(BSMI,MOEA)

March, 2011





## 凡 例

- 一、自 88 年 1 月 26 日起，原經濟部商品檢驗局改制為「標準檢驗局」；本年報以本局及所屬重要公務統計資料為主，含括標準、度政、商品檢驗、驗證等相關業務；並於附錄內詳列商品檢驗之資料，以供本局同仁、有關機關及學術研究單位應用參考。
- 二、本年報所列資料以民國 99 年為主，並儘量追溯歷年資料，俾能比較觀察長期時間數列之變化，藉以察往知來。至若以前年度版本與本年本版有所出入者，以本年報所列數字為準。
- 三、本年報所列資料期間定義如下：
  - 「年」係指日曆年—即 1 月 1 日起至 12 月 31 日止。
  - 「年底」係指該年 12 月 31 日。
  - 「年度」係指會計年度—民國 88 年度以前係指 7 月 1 日起至次年 6 月 30 日止，以次年之中華民國紀元年次為其年度名稱；民國 88 年下半年及 89 年度係指 88 年 7 月 1 日至 89 年 12 月 31 日止；民國 90 年度以後係指 1 月 1 日起至 12 月 31 日止，以該年之中華民國紀元年次為其年度名稱。
- 四、本年報之度量衡單位與國別全名，均詳列於代碼使用說明中。財務收支報表貨幣單位為新台幣千元，表內數字位數太大者，其單位均儘量提高，尾數四捨五入，故部分總數與細項資料或有未吻合情形。
- 五、統計表所用符號代表意義如下：
  - 「—」代表無數字。
  - 「…」代表數字不明。
  - 「○」代表有數字，但不及一單位。
  - 「®」代表修正數。
- 六、各項資料之相關說明及資料來源，均分別於統計表下端註明。

## Explanatory Notes

1. The original “Bureau of Commodity Inspection and Quarantine” has been incorporated into the “Bureau of Standards, Metrology and Inspection (BSMI)” since Jan. 26, 1999. This abstract chronicles the critical statistics data provided by each division including standards, metrology, commodity inspection and certification. Moreover, the appendix lists the data of the commodity inspection for reference.
2. The data before 2010, in this statistical report, shows the main achievements of BSMI. By investigating the changes over the long term, users can foresee the future tendencies. The data before 2010, in this latest version, has been revised when necessary.
3. The “year” means the calendar year from 1/1 to 12/31. The “end of the year” means the last day of December. The fiscal years before 1999 were from 7/1 of one year to 6/30 of the next year. The fiscal year of 2000 started from 7/1, 1999 and ended on 12/31, 2000. The fiscal years after 2001 represent 1/1 to 12/31.
4. The explanation of reference symbols includes the units of metrology and the full name of abbreviated country names. Numbers used have been rounded off and might be slightly different from the original numbers.
5. The following symbols represent:
  - “—” : None.
  - “...” : Not available.
  - “0” : The number exists but doesn’t reach to one unit.
  - “®” : The number is revised.
6. The data resources and explanations are noted at the bottom of the statistical tables.

# 目 錄

表次

代碼使用說明 ..... 5

## 一、標 準

1. 國家標準公布 ..... 20
2. 國家標準制定 ..... 22
3. 國家標準制定—按標準類別 ..... 24
4. 累計國家標準制定—按標準類別 ..... 28
5. 國家標準修訂—按標準類別 ..... 32
6. 累計國家標準修訂—按標準類別 ..... 36
7. 國家標準廢止—按標準類別 ..... 40
8. 累計國家標準廢止—按標準類別 ..... 44
9. 正字標記推行及管理 ..... 48
10. 正字標記工廠—按產品類別 ..... 50
11. 使用正字標記之產品—按產品類別 ..... 54

## 二、度量衡

12. 度量衡業營業許可 ..... 63
13. 度政檢校績效—按項目別 ..... 64
14. 度政檢校績效—按單位別 ..... 66
15. 度量衡國家標準一級校正 ..... 68
16. 度量衡器型式認證核准 ..... 69

## 三、商品檢驗

17. 商品檢驗業務—按檢驗類別 ..... 74
18. 商品檢驗業務—按分局別 ..... 76
19. 商品檢驗業務—按品目別 ..... 78
20. 出口商品檢驗業務—按主要國家別 ..... 88
21. 進口商品檢驗業務—按主要國家別 ..... 98
22. 檢驗技術服務—按項目別 ..... 108
23. 檢驗技術服務—按分局別 ..... 110

# Contents

Table

Page

Explanation of Reference Symbols ..... 5

## I. STANDARDS

1. The Promulgation of National Standards ..... 20
2. The Establishment of National Standards ..... 22
3. The Establishment of National Standards — by Category ..... 24
4. The Accumulated Establishment of National Standards  
— by Category ..... 28
5. The Revision of National Standards — by Category ..... 32
6. The Accumulated Revision of National Standards  
— by Category ..... 36
7. The Abolition of National Standards — by Category ..... 40
8. The Accumulated Abolition of National Standards  
— by Category ..... 44
9. The Application and Management of CNS Mark ..... 48
10. The National Standard Certificated Manufacturer  
— by Product Type ..... 50
11. The Usage of National Standard Certificated Product  
— by Product Type ..... 54

## II. METROLOGY

12. Business Operation Permit of Measuring Instrument  
Enterprise ..... 63
13. Verification, Inspection of Metrology — by Item ..... 64
14. Verification, Inspection of Metrology — by Branch ..... 66
15. The 1st Grade Calibration for the National Standards  
of Metrology ..... 68
16. Pattern Approval of Metrology ..... 69

## III. COMMODITY INSPECTION

17. The Commodity Inspection — by Type of Inspection ..... 74
18. The Commodity Inspection — by Branch ..... 76
19. The Commodity Inspection — by Product ..... 78
20. The Inspection of Export Product — by Country ..... 88
21. The Inspection of Import Product — by Country ..... 98
22. The Inspection Technology Service — by Item ..... 108
23. The Inspection Technology Service — by Branch ..... 110

表次

頁次 Table

Page

**四、驗證制度**

24. ISO 9001 品質管理系統驗證.....	114
25. ISO 14001 環境管理系統驗證.....	116
26. 外銷食品加工廠危害分析重要管制點... 系統驗證.....	118
27. 商品驗證登錄推行績效—廠商家數.....	120
28. 商品驗證登錄推行績效—產品型式數.....	122

**五、資料服務**

29. 標準資料服務.....	126
-----------------	-----

**六、財務收支**

30. 歲入預決算對照表—按經費門.....	130
31. 歲出預決算對照表—按經費門.....	132
32. 歲入預算執行情形.....	134
33. 歲出預算執行情形.....	136
34. 歲入預決算對照表—按來源別.....	138
35. 歲出預決算對照表—按用途別.....	140
36. 歲入預決算對照表—按分局別.....	142
37. 歲出預決算對照表—按分局別.....	144

**七、行政組織**

38. 機關現有員額.....	148
39. 現任編制內職員數—按職級別.....	150
40. 現任編制內職員數—按年資別.....	152
41. 現任編制內職員數—按年齡別.....	154

**IV. CERTIFICATION**

24. ISO 9001 Certification of Quality Management System...	114
25. ISO 14001 Certification of Environment at Management System.....	116
26. The Hazard Analysis Critical Control Point Plan for the Export Fishery Product .....	118
27. The Registration of Product Certification—Factory.....	120
28. The Registration of Product Certification—Product.....	122

**V、INFORMATION SERVICES**

29. The Service of Standard Information.....	126
--	-----

**VI. FINANCE**

30. The Checklist of Planned Revenue Regarding Budget and Settlement of Budget — by Current and Capital Account .....	130
31. The Checklist of Planned Expenditure Regarding Budget and Settlement of Budget — by Current and Capital Account .....	132
32. The Execution Status of Planned Revenue Regarding Budget .....	134
33. The Execution Status of Planned Expenditure Regarding Budget .....	136
34. The Checklist of Planned Revenue Regarding Budget and Settlement of Budget — by Resource ...	138
35. The Checklist of Planned Expenditure Regarding Budget and Settlement of Budget — by Usage .....	140
36. The Checklist of Planned Revenue Regarding Budget and Settlement of Budget — by Branch ...	142
37. The Checklist of Planned Expenditure Regarding Budget and Settlement of Budget — by Branch ...	144

**VII. POLITICAL ORGANIZATION**

38. The Number of Existing Employees .....	148
39. The No. of Existing Employees — by Rank .....	150
40. The No. of Existing Employees — by Service Year ...	152
41. The No. of Existing Employees — by Age .....	154

表次	頁次	Table	Page
42. 現任編制內職員數—按教育程度別... 156		42. The No. of Existing Employees — by Education Attainment ...	156
43. 現任編制內職員數—按考試類別..... 158		43. The No. of Existing Employees — by Examination Type ...	158
44. 現任編制內職員數—按性別..... 160		44. The No. of Existing Employees — by Sex ...	160
<b>附 錄</b>		<b>APPENDIX</b>	
附錄一. 進口商品檢驗業務統計表..... 161		Appendix 1. The Statistics Table of the Import Commodity Inspection ...	161
附錄二. 國內市場商品出廠檢驗業務統計表..... 509		Appendix 2. The Statistics Table of Ex-Work Inspection on Domestic Commodity ...	509



# 代 碼 使 用 說 明

## Explanation of Reference Symbols

### 一、度量單位 Weights and Measures

#### 代碼

GLI	加侖	Gallon ( 4.546092dm <sup>3</sup> )
GRO	籬，十二打	Gross
KGM	公斤	Kilogram ( Kilogramme )
KLT	公秉	Kiloliter
MTR	公尺	Meter ( Metre )
NPR	雙	Number of Pairs
PCE	個、件、片、塊、段、枝	Piece
SET	支、台、套、組	Set
TNE	公噸	Tonne ( 1000kg )
UNT	輛、架、艘、部	Unit

## 二、國別名稱代號對照表 Countries Names

代碼	亞洲	ASIA
AE	阿拉伯聯合大公國	United Arab Emirates
AF	阿富汗	Afghanistan
AM	亞美尼亞	Armenia
AZ	亞塞拜然	Azerbaijan
BD	孟加拉	Bangladesh
BH	巴林	Bahrain
BN	汶萊	Brunei Darussalam
BT	不丹	Bhutan
BU	緬甸(舊國別)	Burma
CN	中國大陸	China
CY	賽普勒斯	Cyprus
GE	喬治亞	Georgia
GG	喬治亞(舊國別)	Georgia
HK	香港	Hong Kong
ID	印尼	Indonesia
IL	以色列	Israel
IN	印度	India
IN1	印度：東海岸	India：East Coast
IN2	印度：西海岸	India：West Coast
IN3	印度：其他	India：Others
IO	英屬印度洋地區	British Indian Ocean Territory
IQ	伊拉克	Iraq
IR	伊朗	Iran (Islamic Republic of)
JO	約旦	Jordan
JP	日本	Japan
KG	吉爾吉斯	Kyrgyzstan
KH	柬埔寨王國	Kingdom of Cambodia
KP	北韓	Korea, Democratic People's
KR	韓國	Korea, Republic of
KW	科威特	Kuwait
KZ	哈薩克	Kazakhstan
LA	寮國	Lao People's Democratic Republic of
LB	黎巴嫩	Lebanon



LK	斯里蘭卡	Sri Lanka
MM	緬甸	Myanmar (former Burma)
MN	蒙古	Mongolia
MO	澳門	Macau
MV	馬爾地夫	Maldives
MY	馬來西亞	Malaysia
MY1	馬來西亞：馬來雅	Malaysia Malaya
MY2	馬來西亞：沙巴	Malaysia Sabah
MY3	馬來西亞：沙勞越	Malaysia Sarawak
NP	尼泊爾	Nepal
NT	中立區	Neutral Zone
OM	阿曼	Oman
PH	菲律賓	Philippines
PK	巴基斯坦	Pakistan
QA	卡達	Qatar
SA	沙烏地阿拉伯	Saudi Arabia
SG	新加坡	Singapore
SY	敘利亞	Syrian Arab Republic
TH	泰國	Thailand
TJ	塔吉克	Tajikistan
TL	東帝汶	Timor-Leste
TM	土庫曼	Turkmen
TP	帝汶	East Timor
TR	土耳其	Turkey
TW	台灣，中華民國	Taiwan, Republic of China
UZ	烏茲別克	Uzbekistan
VN	越南	Viet Nam
XA	琉球	Ryukyu
XD	其他亞洲國家	Other Asian Countries
YD	南葉門	Yemen, Democratic
YE	葉門	Yemen

代碼	歐洲	EUROPE
AD	安道爾	Andorra
AL	阿爾巴尼亞	Albania
AT	奧地利	Austria
BA	波士尼亞	Bosnia-Herzegovina
BE	比利時	Belgium
BG	保加利亞	Bulgaria
BY	白俄羅斯	Byelorussian
CH	瑞士	Switzerland
CZ	捷克	Czechoslovakia
DD	東德	German Democratic
DE	德國	Germany
DK	丹麥	Denmark
EE	愛沙尼亞	Estonia
ES	西班牙	Spain
ES1	西班牙：大西洋岸	Spain Atlantic
FI	芬蘭	Finland
FO	法羅群島	Faroe Islands
FR	法國	French
FR1	法國：大西洋岸	French Atlantic
FR2	法國：地中海岸	French Mediterranean
FR3	法國：其他	French Others
FX	法國本土	French, Metropolitan
GB	英國	United Kingdom
GI	直布羅陀	Gibraltar
GL	格陵蘭(丹屬)	Greenland (Danish)
GR	希臘	Greece
HR	克羅埃西亞	Croatia
HU	匈牙利	Hungary
IE	愛爾蘭	Ireland
IS	冰島	Iceland
IT	義大利	Italy
LI	列支敦斯登	Liechtenstein
LT	立陶宛	Lithuania
LU	盧森堡	Luxembourg
LV	拉脫維亞	Latvia

MC	摩納哥	Monaco
MD	摩爾多瓦	Moldova
MK	馬其頓	Macedonia
MT	馬爾他	Malta
NL	荷蘭	Netherlands
NO	挪威	Norway
PL	波蘭	Poland
PM	聖匹及密啟倫群島	ST. Pierre and Miquelon
PT	葡萄牙	Portugal
RO	羅馬尼亞	Romania
RS	塞爾維亞	Serbia
RU	俄羅斯	Russian
SE	瑞典	Sweden
SI	斯洛凡尼亞	Slovenia
SJ	斯瓦巴及尖棉島	Svalbard and Jan Mayan Islands
SK	斯洛伐克	Slovak
SM	聖馬利諾	San Marino
SU	蘇聯	USSR
UA	烏克蘭	Ukrainian SSR
VA	教廷	Vatican City State (Holy See)
XF	其他歐洲國家	Other European Countries
XL	其他東歐共產國家	Other E.C.C
YU	馬其頓(舊國名)	Macedonia

代碼	非洲	AFRICA
AO	安哥拉	Angola
BF	布吉那法索	Burkina Faso
BI	蒲隆地	Burundi
BJ	貝南(達荷美)	Benin (Dahomey)
BW	波札那	Botswana
CF	中非	Central African Republic
CG	剛果	Congo
CI	象牙海岸	Ivory Coast
CM	喀麥隆	Cameroon
CV	維德角島	Cape Verde
DJ	吉布地	Djibouti
DZ	阿爾及利亞	Algeria
EG	埃及	Egypt
EH	西撒哈拉	Western Sahara
ER	厄利垂亞(原衣索比亞)	Eritrea
ET	衣索比亞(舊國別)	Ethiopia
GA	加彭	Gabon
GH	迦納	Ghana
GM	甘比亞	Gambia
GN	幾內亞	Guinea
GQ	赤道幾內亞	Equatorial Guinea
GW	幾內亞比索	Guinea Bissau
KE	肯亞	Kenya
KM	葛摩	Comoros
LR	賴比瑞亞	Liberia
LS	賴索托	Lesotho
LY	利比亞	Libyan Arab Jamahiriya
MA	摩洛哥	Morocco
MG	馬達加斯加	Madagascar
ML	馬利	Mali
MR	茅利塔尼亞	Mauritania
MU	模里西斯	Mauritius
MW	馬拉威	Malawi
MZ	莫三比克	Mozambique

NA	納米比亞	Namibia
NE	尼日	Niger
NG	奈及利亞	Nigeria
RE	留尼旺	Reunion
RW	盧安達	Rwanda
SC	塞席爾	Seychelles
SD	蘇丹	Sudan
SH	聖赫勒拿島	ST. Helena
SL	獅子山	Sierra Leone
SN	塞內加爾	Senegal
SO	索馬利亞	Somalia
ST	聖多美及普林西比	Sao Tome and Principe
SZ	史瓦濟蘭	Swaziland
TD	查德	Chad
TG	多哥	Togo
TN	突尼西亞	Tunisia
TZ	坦尚尼亞	Tanzania, United Republic of
UG	烏干達	Uganda
XG	其他非洲國	Other African Countries
XM	馬拉加西	Malagasy R.
YZ	美亞特	Mayotte
ZA	南非	South Africa
ZM	尚比亞	Zambia
ZR	薩伊	Zaire
ZW	辛巴威	Zimbabwe

代碼	北美	NORTH AMERICA
CA	加拿大	Canada
CA1	加拿大：大西洋岸	Canada Atlantic
CA2	加拿大：太平洋岸	Canada Pacific
CA3	加拿大：其他	Canada Others
MX	墨西哥	Mexico
MX1	墨西哥：墨西哥岸	Mexico Gulf
MX2	墨西哥：太平洋岸	Mexico Pacific
MX3	墨西哥：其他	Mexico Others
US	美國	United States
US1	美國：大西洋岸	U.S.A Atlantic
US2	美國：墨西哥岸	U.S Gulf
US3	美國：太平洋岸	U.S.A Pacific
US4	美國：其他	U.S.A Others
VG	英屬維爾京群島	Virgin Islands (British)
XH	其他北美國家	Other North American Countries

中美		CENTRAL AMERICA
代碼		
AG	安地卡及巴布達	Antigua and Barbuda
AI	英屬安圭拉	Anguilla
AN	荷屬安地列斯	Nether lands Antilles
AW	阿魯巴	Aruba
BB	巴貝多	Barbados
BM	百慕達	Bermuda
BS	巴哈馬	Bahamas
BZ	貝里斯	Belize
CR	哥斯大黎加	Costa Rica
CU	古巴	Cuba
DM	多米尼克	Dominica
DO	多明尼加	Dominican Republic
GD	格瑞那達	Grenada
GF	法屬圭亞那	French Guiana
GP	瓜德魯普島	Guadeloupe
GT	瓜地馬拉	Guatemala
HN	宏都拉斯	Honduras
HT	海地	Haiti
JM	牙買加	Jamaica
KN	聖克里斯多福	St. Kitts and Nevis
KY	開曼群島	Cayman Islands
LC	聖露西亞	St. Lucia
MQ	法屬馬丁尼克	Martinique
MS	蒙瑟拉特島	Montserrat
NI	尼加拉瓜	Nicaragua
PA	巴拿馬	Panama
PR	波多黎各(美屬)	Puerto Rico (American)
SV	薩爾瓦多	El Salvador
TC	土克斯及開科斯群島	Turks and Caicos Islands
TT	千里達	Trinidad and Tobago
VC	聖文森	St. Vincent and the Grenadine
VI	美屬維爾京群島	Virgin Islands (U.S.)
XB	納維斯	Nevis
XI	其他中美洲國家	Other Central American Countries
XO	法屬中美洲	Central America (French)
XQ	美屬中美洲	Central America (U.S.A.)

南美		SOUTH AMERICA
代碼		
AR	阿根廷	Argentina
BO	玻利維亞	Bolivia
BR	巴西	Brazil
CL	智利	Chile
CO	哥倫比亞	Colombia
EC	厄瓜多	Ecuador
FK	福克蘭群島	Falkland Islands (Malvinas)
GS	南喬治亞及南桑威奇群島	South Georgia the South Sandwich Islands
GY	蓋亞納	Guyana
PE	秘魯	Peru
PY	巴拉圭	Paraguay
SR	蘇利南	Suriname
UY	烏拉圭	Uruguay
VE	委內瑞拉	Venezuela
XJ	其他南美國家	Other South American Countries



## 大洋洲

## 代碼

AQ	南極洲
AS	美屬薩摩亞
AU	澳大利亞
BV	波維特島
CC	可可斯群島
CK	科克群島
CX	聖誕島
FJ	斐濟
FM	密克羅尼西亞
GU	關島
HM	赫德及麥當勞群島
KI	吉里巴斯
MH	馬紹爾群島
MP	北馬里亞納群島
MPS	塞班島
NC	新喀里多尼亞島
NF	諾福克群島
NR	諾魯
NU	紐威島
NZ	紐西蘭
PF	法屬玻里尼西亞
PG	巴布亞紐幾內亞
PN	皮特康島
PW	帛琉群島
SB	索羅門群島
TF	法屬南部屬地
TK	托克勞群島
TO	東加
TV	吐瓦魯
UM	美屬邊疆群島
VF	沃里斯與伏塔那島
VU	萬那杜(新赫布里斯)
WS	薩摩亞群島
XC	大溪地
XK	其他大洋洲國家

## AUSTRALASIA

Antarctica
American Samoa (U.S.)
Australia
Bouvet Island
Cocos (Keeling) Islands
Cook Islands
Christmas Island
Fiji
Micronesia
Guam
Heard and MC Donald Islands
Kiribati
Marshall Islands
Northern Mariana Islands
Saipan
New Caledonia
Norfolk Islands
Nauru
Niue
New Zealand
French Polynesia
Papua New Guinea
Pitcairn
Palau
Solomon Islands
French Southern Territories
Tokelau
Tonga
Tuvalu
United States Minor Outlying
Wallis and Futuna Islands
Vanuatu (New Hebrides)
Samoa
Tahiti
Other Australasian Countries

### 三、各類貨品號列中英文名稱對照表

- |         |   |  |
|---------|---|--|
| 第 一     | 類 | 活動物、動物產品   |
| 第 二     | 類 | 植物產品   |
| 第 三     | 類 | 動植物油脂及其分解物；調製食用油脂；動植物蠟                               |
| 第 四     | 類 | 調製食品；飲料；酒類及醋；菸類及已製菸類代用品                              |
| 第 五     | 類 | 礦產品  |
| 第 六     | 類 | 化學或有關工業產品  |
| 第 七     | 類 | 塑膠及其製品、橡膠及其製品  |
| 第 八     | 類 | 生皮、皮革、毛皮及其製品；鞍具及輓具，旅行用物品、手袋及其類似容器，動物腸線製品（蠶腸線除外）      |
| 第 九     | 類 | 木及木製品；木炭；軟木及軟木製品；草及其他編結材料之編結品；編籃及柳條編結品               |
| 第 十     | 類 | 木漿或其他纖維質材料之紙漿；回收（廢料及碎屑）紙或紙板；紙及紙板及其製品                 |
| 第 十 一   | 類 | 紡織品及紡織製品   |
| 第 十 二   | 類 | 鞋、帽、雨傘、遮陽傘、手杖、座凳式手杖、鞭、馬鞭及其零件；已整理之羽毛及其製品；人造花；人髮製品     |
| 第 十 三   | 類 | 石料、膠泥、水泥、石棉、雲母或類似材料之製品；陶瓷製品；玻璃及玻璃器                   |
| 第 十 四   | 類 | 天然珍珠或養珠、寶石或次寶石、貴金屬、被覆貴金屬之金屬及其製品；仿首飾；鑄幣               |
| 第 十 五   | 類 | 卑金屬及卑金屬製品  |
| 第 十 六   | 類 | 機器及機械用具；電機設備及其零件；錄音機及聲音重放機；電視影像、聲音記錄機及重放機，上述各物之零件及附件 |
| 第 十 七   | 類 | 車輛、航空器、船舶及有關運輸設備                                     |
| 第 十 八   | 類 | 光學、照相、電影、計量、檢查、精密、內科或外科儀器及器具；鐘錶；樂器；上述物品之零件及附件        |
| 第 十 九   | 類 | 武器與彈藥；及其零件與附件  |
| 第 二 十   | 類 | 雜項製品   |
| 第 二 十 一 | 類 | 藝術品、珍藏品及古董   |

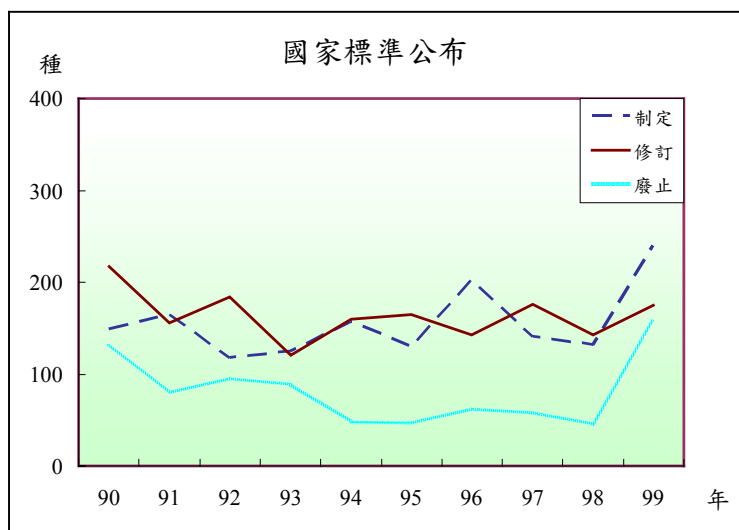
## **Commodities' Names**

Sec.I	Live Animals ; Animal Products
Sec.II	Vegetable Products
Sec.III	Animal or Vegetable Fats and Oils and Their Cleavage Products ; Prepared Edible Fats ; Animal or Vegetable Waxes
Sec.IV	Prepared Foodstuffs ; Beverages, Spirits and Vinegar ; Tobacco and Manufactured Tobacco Substitutes
Sec.V	Mineral Products
Sec.VI	Products of the Chemical or Allied Industries
Sec.VII	Plastics and Articles Thereof ; Rubber and Articles Thereof
Sec.VIII	Raw Hides and Skins, Leather, Furskins and Articles Thereof ; Saddlery and Harness ; Travel Goods, Handbags and Similar Containers ; Articles of Animal Gut (Other than Silk-Worm Gut)
Sec.IX	Wood and Articles of Wood ; Wood Charcoal ; Cork and Articles of Cork ; Manufactures of Straw, of Esparto and Other Plaiting Materials ; Basketware and Wickerwork
Sec.X	Pulp of Wood or of Other Fibrous Cellulosic Material ; Recovered (Waste and Scrap) Paper or Paperboard ; Paper and Paperboard and Articles Thereof
Sec.XI	Textiles and Textile Articles
Sec.XII	Footwear, Headgear, Umbrellas, Sun Umbrellas, Walking-sticks, Seat-sticks, Whips, Riding Crops and Parts Thereof ; Prepared Feathers and Articles Thereof ; Artificial Flowers ; Articles of Human Hair
Sec.XIII	Articles of Stone, Plaster Cement, Asbestos , Mica or Similar Materials ; Ceramic Products ; Glass and Glassware
Sec.XIV	Natural or Cultured Pearls, Precious or Semi-precious Stones, Precious Metals, Metals Clad with Precious Metal, and Articles Thereof ; Imitation Jewelry ; Coin
Sec.XV	Base Metals and Articles of Base Metal
Sec.XVI	Machinery and Mechanical Appliances ; Electrical Equipment and Parts Thereof ; Sound Recorders and Reproducers, Television Image and Sound Recorders and Reproducers, and Parts and Accessories of Such Articles
Sec.XVII	Vehicles, Aircraft, Vessels and Associated Transport Equipment
Sec.XVIII	Optical, Photographic, Cinematographic, Measuring, Checking, Precision, Medical or Surgical Instruments and Apparatus ; Clocks and Watches ; Musical Instruments ; Parts and Accessories Thereof
Sec.XIX	Arms and Ammunition ; Parts and Accessories Thereof
Sec.XX	Miscellaneous Manufactured Articles
Sec.XXI	Work of Art, Collectors' Pieces, and Antiques

## 一、標準

### (一)國家標準

迄至本年底止，實際現行之國家標準數為 14,473 種，累計制定 16,689 種、修訂 12,938 種、廢止 2,216 種；全年共制定 240 種、修訂 175 種、廢止 157 種國家標準，年增率依序為 81.82%、22.38%、248.89%。



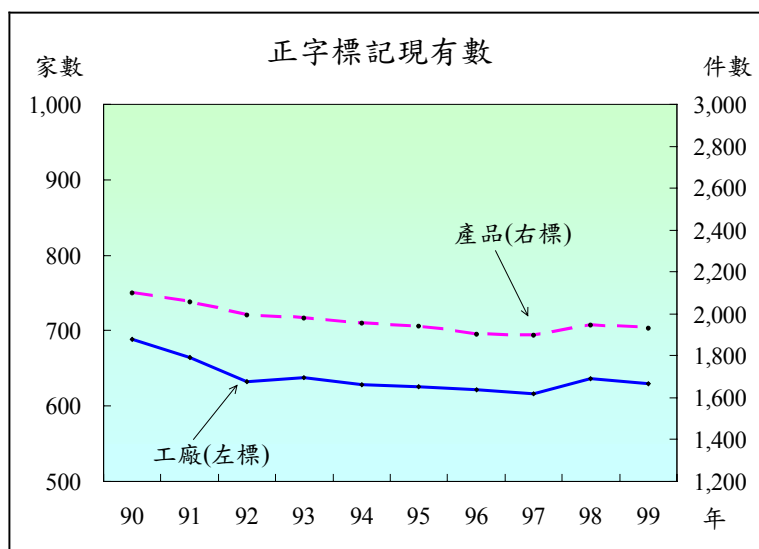
國家標準公布

單位：種

年別 \ 項目				
	現有實際數	制定	修訂	廢止
99年	14,473	240	175	157
98年	14,390	132	143	45
增減(%)	0.58	81.82	22.38	248.89

## (二)正字標記

迄至本年底止，台灣地區之正字標記工廠有 630 家、產品 1,930 件。全年核准 60 家廠商、95 件產品，執行品管追查 498 廠次、產品抽驗 1,604 件；年增率依序為-22.08%、-15.18%、1.84%、-13.16%。



正字標記管理

年別 \ 項目	廠 商 (家)		產 品 (件)		品管 追查 (廠次)	產 品 抽驗 (件)
	現有	核准	現有	核准		
99年	630	60	1,930	95	498	1,604
98年	637	77	1,947	112	489	1,847
增減(%)	-1.10	-22.08	-0.87	-15.18	1.84	-13.16

表1. 國家標準公布

單位：種

年(月)別		制 定		修 訂
Year(Month)		Establishment	累 計 (A) Cumulative	Revision
民國八十年	1991	126	13,269	240
民國八十一年	1992	206	13,475	254
民國八十二年	1993	206	13,681	291
民國八十三年	1994	168	13,849	381
民國八十四年	1995	202	14,051	377
民國八十五年	1996	230	14,281	273
民國八十六年	1997	286	14,567	238
民國八十七年	1998	232	14,799	287
民國八十八年	1999	150	14,949	140
民國八十九年	2000	180	15,129	157
民國九十年	2001	149	15,278	217
民國九十一年	2002	165	15,443	156
民國九十二年	2003	118	15,561	184
民國九十三年	2004	125	15,686	121
民國九十四年	2005	157	15,843	160
民國九十五年	2006	130	15,973	165
民國九十六年	2007	203	16,176	143
民國九十七年	2008	141	16,317	176
民國九十八年	2009	132	16,449	143
<b>民國九十九年</b>	<b>2010</b>	<b>240</b>	<b>16,689</b>	<b>175</b>
一 月	Jan.	11	16,460	14
二 月	Feb.	14	16,474	9
三 月	Mar.	17	16,491	6
四 月	Apr.	-	16,491	-
五 月	May	55	16,546	31
六 月	June	66	16,612	27
七 月	July	11	16,623	8
八 月	Aug.	1	16,624	10
九 月	Sep.	24	16,648	36
十 月	Oct.	-	16,648	-
十一月	Nov.	29	16,677	21
十二月	Dec.	12	16,689	13

資料來源：本局第一組。

附 註：\*係為年(月)底數。

**Table 1. The Promulgation of National Standards**

Unit : Kind

累 計 Cumulative	廢 止 Abolition	累 計 (B) Cumulative	現有實際數* Existing (A)-(B)
8,900	33	491	12,778
9,154	17	508	12,967
9,445	25	533	13,148
9,826	62	595	13,254
10,203	127	722	13,329
10,476	145	867	13,414
10,714	171	1,038	13,529
11,001	150	1,188	13,611
11,141	88	1,276	13,673
11,298	133	1,409	13,720
11,515	133	1,542	13,736
11,671	79	1,621	13,822
11,855	94	1,715	13,846
11,976	88	1,803	13,883
12,136	47	1,850	13,993
12,301	46	1,896	14,077
12,444	61	1,957	14,219
12,620	57	2,014	14,303
12,763	45	2,059	14,390
<b>12,938</b>	<b>157</b>	<b>2,216</b>	<b>14,473</b>
12,777	29	2,088	14,372
12,786	1	2,089	14,385
12,792	2	2,091	14,400
12,792	-	2,091	14,400
12,823	19	2,110	14,436
12,850	28	2,138	14,474
12,858	-	2,138	14,485
12,868	6	2,144	14,480
12,904	9	2,153	14,495
12,904	-	2,153	14,495
12,925	62	2,215	14,462
12,938	1	2,216	14,473

Data Source : The 1st Division of Headquarters of BSMI, MOEA.

Note : \* Year (Month) as the basis.

表2. 國家標準制定

年(月)別	建 議 案			起 草		徵 求 意 見		
	Proposal			Preparing CNS Draft		Soliciting for Comments		
Year(Month)	制定 (種) Establishment (Kind)	修訂 (種) Revision (Kind)	廢止 (種) Abolition (Kind)	制定 (種) Establishment (Kind)	修訂 (種) Revision (Kind)	制定 (種) Establishment (Kind)	修訂 (種) Revision (Kind)	制定 (種) Establishment (Kind)
民國八十五年 1996	-	-	-	299	817	194	460	234
民國八十六年 1997	-	-	-	287	464	185	251	260
民國八十七年 1998	-	-	-	209	314	89	222	236
民國八十八年 1999	-	-	-	229	299	174	243	176
民國八十九年 2000	61	167	4	145	270	130	251	180
民國九十年 2001	100	111	10	177	286	111	202	138
民國九十一年 2002	72	151	17	152	270	99	92	167
民國九十二年 2003	104	133	117	117	252	88	179	135
民國九十三年 2004	90	198	52	126	221	94	148	158
民國九十四年 2005	88	142	37	262	201	164	137	340
民國九十五年 2006	177	136	18	169	190	106	116	137
民國九十六年 2007	61	151	25	136	105	86	71	189
民國九十七年 2008	82	103	25	66	63	64	70	127
民國九十八年 2009	157	192	124	200	155	214	182	187
<b>民國九十九年 2010</b>	<b>197</b>	<b>249</b>	<b>266</b>	<b>157</b>	<b>143</b>	<b>173</b>	<b>185</b>	<b>253</b>
一月 Jan.	21	16	104	15	17	6	20	48
二月 Feb.	6	2	-	11	2	20	8	1
三月 Mar.	15	100	4	22	23	11	6	26
四月 Apr.	29	10	7	25	13	15	19	13
五月 May	19	22	13	11	2	30	20	21
六月 June	12	19	4	8	13	13	18	5
七月 July	25	14	-	26	19	29	19	4
八月 Aug.	26	30	4	2	5	-	12	42
九月 Sep.	4	10	19	21	19	20	26	27
十月 Oct.	13	15	43	10	14	2	12	14
十一月 Nov.	-	-	-	-	6	8	17	4
十二月 Dec.	27	11	68	6	10	19	8	48

資料來源：本局第一組。



**Table 2. The Establishment of National Standards**

審 定			公 布				召開技術 委員會議 To Convene the Technical Committees Conference	召開審查 委員會議 To Convene the Review Council Conference
Approving			Promulgation				(場次)	(場次)
修訂 (種) Revision (Kind)	確認 (種) Confir- mation (Kind)	廢止 (種) Abolition (Kind)	制定 (種) Establish- ment (Kind)	修訂 (種) Revision (Kind)	確認 (種) Confir- mation (Kind)	廢止 (種) Abolition (Kind)	(No.of Conference)	(No.of Conference)
280	221	174	230	273	-	145	534	32
214	-	142	286	238	-	171	476	26
294	-	151	232	287	-	150	488	31
153	-	107	150	140	-	88	442	32
148	-	122	180	157	-	133	521	26
211	1,269	125	149	217	-	133	557	30
289	2,811	88	165	156	-	79	586	33
182	4,219	103	118	184	-	94	627	31
139	3,820	81	125	121	-	88	712	31
226	335	110	157	160	-	47	683	52
164	579	50	130	165	-	46	486	28
135	335	63	203	143	-	61	373	29
154	600	48	141	176	600	57	369	29
156	693	90	132	143	693	45	369	30
<b>191</b>	<b>895</b>	<b>182</b>	<b>240</b>	<b>175</b>	<b>895</b>	<b>157</b>	<b>618</b>	<b>31</b>
11	348	24	11	14	-	29	43	3
3	-	-	14	9	-	1	15	1
36	547	9	17	6	-	2	35	3
10	-	9	-	-	895	-	40	3
7	-	4	55	31	-	19	42	3
18	-	6	66	27	-	28	41	3
25	-	8	11	8	-	-	50	2
12	-	12	1	10	-	6	47	4
28	-	56	24	36	-	9	43	3
14	-	14	-	-	-	-	34	2
7	-	30	29	21	-	62	49	1
20	-	10	12	13	-	1	179	3

Data Source : The 1st Division of Headquarters of BSMI, MOEA.

表3. 國家標準制定—按標準類別

單位：種

年 別	總 計	土木工程 及 建 築	機械工程	電機工程	電子工程	機動車及 航太工程
Year	Total	Civil Engineering and Architecture	Mechanical Engineering	Electrical Engineering	Electronic Engineering	Automotive and Aerospace Engineering
民國八十五年 1996	230	2	6	2	23	-
民國八十六年 1997	286	20	8	12	14	5
民國八十七年 1998	232	14	3	19	13	7
民國八十八年 1999	150	-	1	1	11	5
民國八十九年 2000	180	1	7	7	56	15
民國九 十年 2001	149	9	1	15	27	4
民國九十一年 2002	165	9	5	18	39	-
民國九十二年 2003	118	10	7	8	6	-
民國九十三年 2004	125	9	8	20	6	3
民國九十四年 2005	157	4	8	40	8	-
民國九十五年 2006	130	5	5	11	6	1
民國九十六年 2007	203	3	12	23	18	3
民國九十七年 2008	141	8	7	21	14	-
民國九十八年 2009	132	14	2	8	1	5
<b>民國九十九年 2010</b>	<b>240</b>	<b>17</b>	<b>6</b>	<b>17</b>	<b>8</b>	<b>2</b>

資料來源：本局第一組。

**Table 3. The Establishment of National Standards  
— by Category**

Unit : Kind

軌道工程	造船工程	鐵金屬冶煉	非鐵金屬冶煉	核子工程	化學工業	紡織工業	礦業
Railway Engineering	Shipbuilding Engineering	Ferrous Materials and Metallurgy	Non-ferrous Materials and Metallurgy	Nuclear Engineering	Chemical Industry	Textile Industry	Mining
-	-	3	-	-	16	6	-
5	-	4	6	-	15	8	-
-	1	4	-	7	13	1	-
-	1	4	10	4	7	-	-
-	-	3	10	4	14	-	9
4	-	3	4	3	9	4	-
3	-	-	-	-	18	2	12
-	-	-	-	-	10	2	11
3	-	1	-	-	19	1	2
2	-	2	18	-	26	4	1
-	3	-	2	-	14	3	-
-	-	1	1	-	47	10	-
-	-	4	7	-	12	4	-
2	-	5	3	-	27	8	-
-	<b>5</b>	-	<b>21</b>	-	<b>52</b>	-	-

Data Source : The 1th Division of Headquarters of BSMI,MOEA.

表3. 國家標準制定—按標準類別(續)

單位：種

年別 Year	農 業 Agriculture	食 品 Food	木 業 Wood Industry	紙 業 Pulp and Paper Industry	環境保護 Environmental Management	陶 業 Ceramic Industry
民國八十五年 1996	3	14	-	-	-	3
民國八十六年 1997	1	10	1	-	7	10
民國八十七年 1998	-	5	1	-	2	6
民國八十八年 1999	5	10	-	1	1	9
民國八十九年 2000	1	29	2	-	4	-
民國九十年 2001	4	23	-	-	1	-
民國九十一年 2002	6	2	6	1	2	-
民國九十二年 2003	2	8	4	-	2	-
民國九十三年 2004	1	14	-	1	-	-
民國九十四年 2005	4	-	5	1	1	4
民國九十五年 2006	-	4	-	-	3	-
民國九十六年 2007	2	23	-	1	1	2
民國九十七年 2008	2	20	-	1	5	1
民國九十八年 2009	7	1	-	4	1	4
民國九十九年 2010	17	14	-	-	-	7

資料來源：本局第一組。

**Table 3. The Establishment of National Standards  
— by Category (Cont.)**

Unit : Kind

日常用品	衛生及醫療器材	資訊及通信	工業安全	品質管制	物流及包裝	一般及其他
Domestic Wares	Medical Equipments and Appliances	Information and Communication	Industrial Safety	Quality Control	Physical Distribution and Packaging	General and Miscellaneous
-	16	110	3	4	-	19
-	8	136	-	2	2	12
-	13	103	8	3	-	9
-	3	59	6	3	-	9
1	1	11	1	1	-	3
1	5	8	3	1	3	17
1	15	17	-	-	3	6
-	5	33	3	6	1	-
-	9	21	-	1	3	3
-	15	8	-	3	2	1
4	25	12	28	2	1	1
4	22	28	-	1	-	1
1	5	25	2	-	1	1
4	12	18	3	3	-	-
<b>11</b>	<b>1</b>	<b>54</b>	<b>-</b>	<b>4</b>	<b>-</b>	<b>4</b>

Data Source : The 1th Division of Headquarters of BSMI, MOEA.

表4. 累計國家標準制定—按標準類別

單位：種

年 別  Year	總 計  Total	土木工程 及 建 築  Civil Engineering and Architecture	機械工程  Mechanical Engineering	電機工程  Electrical Engineering	電子工程  Electronic Engineering	機動車及 航太工程  Automotive and Aerospace Engineering
民國八十五年 1996	14,281	714	2,294	1,038	792	486
民國八十六年 1997	14,567	734	2,302	1,050	806	491
民國八十七年 1998	14,799	748	2,305	1,069	819	498
民國八十八年 1999	14,949	748	2,306	1,070	830	503
民國八十九年 2000	15,129	749	2,313	1,077	886	518
民國九 十年 2001	15,278	758	2,314	1,092	913	522
民國九十一年 2002	15,443	767	2,319	1,110	952	522
民國九十二年 2003	15,561	777	2,326	1,118	958	522
民國九十三年 2004	15,686	786	2,334	1,138	964	525
民國九十四年 2005	15,843	790	2,342	1,178	972	525
民國九十五年 2006	15,973	795	2,347	1,189	978	526
民國九十六年 2007	16,176	798	2,359	1,212	996	529
民國九十七年 2008	16,317	806	2,366	1,233	1,010	529
民國九十八年 2009	16,449	820	2,368	1,241	1,011	534
民國九十九年 2010	16,689	837	2,374	1,258	1,019	536

資料來源：本局第一組。

**Table 4. The Accumulated Establishment of National Standards — by Category**

Unit : Kind

軌道工程	造船工程	鐵金屬冶煉	非 鐵 金 屬 冶 煉	核子工程	化學工業	紡織工業	礦 業
Railway Engineering	Shipbuilding Engineering	Ferrous Materials and Metallurgy	Non-ferrous Materials and Metallurgy	Nuclear Engineering	Chemical Industry	Textile Industry	Mining
70	404	560	292	105	2,836	513	336
75	404	564	298	105	2,851	521	336
75	405	568	298	112	2,864	522	336
75	406	572	308	116	2,871	522	336
75	406	575	318	120	2,885	522	345
79	406	578	322	123	2,894	526	345
82	406	578	322	123	2,912	528	357
82	406	578	322	123	2,922	530	368
85	406	579	322	123	2,941	531	370
87	406	581	340	123	2,967	535	371
87	409	581	342	123	2,981	538	371
87	409	582	343	123	3,028	548	371
87	409	586	350	123	3,040	552	371
89	409	591	353	123	3,067	560	371
<b>89</b>	<b>414</b>	<b>591</b>	<b>374</b>	<b>123</b>	<b>3,119</b>	<b>560</b>	<b>371</b>

Data Source : The 1th Division of Headquarters of BSMI, MOEA.

表4. 累計國家標準制定—按標準類別(續)

單位：種

年別 Year	農 業 Agriculture	食 品 Food	木 業 Wood Industry	紙 業 Pulp and Paper Industry	環境保護 Environmental Management	陶 業 Ceramic Industry
民國八十五年 1996	485	531	111	239	-	417
民國八十六年 1997	486	541	112	239	7	427
民國八十七年 1998	486	546	113	239	9	433
民國八十八年 1999	491	556	113	240	10	442
民國八十九年 2000	492	585	115	240	14	442
民國九十年 2001	496	608	115	240	15	442
民國九十一年 2002	502	610	121	241	17	442
民國九十二年 2003	504	618	125	241	19	442
民國九十三年 2004	505	632	125	242	19	442
民國九十四年 2005	509	632	130	243	20	446
民國九十五年 2006	509	636	130	243	23	446
民國九十六年 2007	511	659	130	244	24	448
民國九十七年 2008	513	679	130	245	29	449
民國九十八年 2009	520	680	130	249	30	453
<b>民國九十九年 2010</b>	<b>537</b>	<b>694</b>	<b>130</b>	<b>249</b>	<b>30</b>	<b>460</b>

資料來源：本局第一組。



**Table 4. The Accumulated Establishment of National Standards — by Category (Cont.)**

Unit : Kind

日常用品	衛生及醫療器材	資訊及通信	工業安全	品質管制	物流及包裝	一般及其他
Domestic Wares	Medical Equipments and Appliances	Information and Communication	Industrial Safety	Quality Control	Physical Distribution and Packaging	General and Miscellaneous
404	272	297	202	63	258	562
404	280	433	202	65	260	574
404	293	536	210	68	260	583
404	296	595	216	71	260	592
405	297	606	217	72	260	595
406	302	614	220	73	263	612
407	317	631	220	73	266	618
407	322	664	223	79	267	618
407	331	685	223	80	270	621
407	346	693	223	83	272	622
411	371	705	251	85	273	623
415	393	733	251	86	273	624
416	398	758	253	86	274	625
420	410	776	256	89	274	625
<b>431</b>	<b>411</b>	<b>830</b>	<b>256</b>	<b>93</b>	<b>274</b>	<b>629</b>

Data Source : The 1th Division of Headquarters of BSMI, MOEA.

表5. 國家標準修訂—按標準類別

單位：種

年 別  Year	總 計  Total	土木工程 及 建 築  Civil Engineering and Architecture	機械工程  Mechanical Engineering	電機工程  Electrical Engineering	電子工程  Electronic Engineering	機動車及 航太工程  Automotive and Aerospace Engineering
民國八十五年 1996	273	17	47	13	-	4
民國八十六年 1997	238	23	28	17	10	9
民國八十七年 1998	287	17	43	14	6	2
民國八十八年 1999	140	5	16	14	-	3
民國八十九年 2000	157	16	27	17	15	6
民國九 十年 2001	217	25	35	13	1	4
民國九十一年 2002	156	11	10	1	1	3
民國九十二年 2003	184	15	6	5	1	3
民國九十三年 2004	121	9	13	11	10	2
民國九十四年 2005	160	22	24	2	1	7
民國九十五年 2006	165	13	25	9	4	1
民國九十六年 2007	143	9	4	4	2	5
民國九十七年 2008	176	22	9	6	3	2
民國九十八年 2009	143	12	9	2	4	5
民國九十九年 2010	175	22	4	25	3	5

資料來源：本局第一組。

**Table 5. The Revision of National Standards — by Category**

Unit : Kind

軌道工程	造船工程	鐵金屬冶煉	非 鐵 金 屬 冶 煉	核子工程	化學工業	紡織工業	礦 業
Railway Engineering	Shipbuilding Engineering	Ferrous Materials and Metallurgy	Non-ferrous Materials and Metallurgy	Nuclear Engineering	Chemical Industry	Textile Industry	Mining
4	6	16	4	-	71	13	1
-	8	17	2	-	12	1	-
-	3	18	-	23	26	17	2
-	2	8	-	3	12	16	-
-	1	9	1	-	17	-	-
-	-	20	-	2	28	1	-
-	-	12	1	1	7	-	1
-	-	17	-	-	29	4	-
-	-	3	1	-	9	2	-
-	-	6	4	-	15	-	4
-	10	17	-	-	25	-	-
-	-	3	-	1	20	1	-
-	-	4	4	-	14	5	-
-	-	3	10	-	18	3	-
-	-	2	5	-	35	11	-

Data Source : The 1th Division of Headquarters of BSMT,MOEA.

表5. 國家標準修訂—按標準類別(續)

單位：種

年 別  Year	農 業  Agriculture	食 品  Food	木 業  Wood Industry	紙 業  Pulp and Paper Industry	環境保護  Environmental Management	陶 業  Ceramic Industry
民國八十五年 1996	13	16	3	4	-	18
民國八十六年 1997	22	35	10	3	-	5
民國八十七年 1998	22	12	5	3	-	12
民國八十八年 1999	20	13	2	6	-	2
民國八十九年 2000	2	17	4	4	-	2
民國九 十年 2001	43	15	1	4	-	9
民國九十一年 2002	49	8	2	20	-	2
民國九十二年 2003	15	45	4	3	1	8
民國九十三年 2004	4	20	5	3	1	1
民國九十四年 2005	8	11	20	13	2	4
民國九十五年 2006	-	11	17	-	1	9
民國九十六年 2007	1	41	3	2	1	5
民國九十七年 2008	3	26	4	21	1	11
民國九十八年 2009	-	29	-	22	-	1
民國九十九年 2010	3	20	1	8	-	9

資料來源：本局第一組。

**Table 5. The Revision of National Standards  
— by Category(Cont.)**

Unit : Kind

日常用品	衛生及醫療器材	資訊及通信	工業安全	品質管制	物流及包裝	一般及其他
Domestic Wares	Medical Equipments and Appliances	Information and Communication	Industrial Safety	Quality Control	Physical Distribution and Packaging	General and Miscellaneous
5	2	1	7	-	-	8
4	1	16	7	1	2	5
4	10	2	34	2	1	9
3	1	5	4	1	2	2
7	2	-	2	1	1	6
-	-	-	2	1	3	10
1	2	2	13	2	5	2
7	-	-	5	1	12	3
2	10	1	6	1	3	4
1	1	5	3	-	6	1
3	-	4	4	2	5	5
3	2	6	10	2	7	11
8	-	1	29	1	2	-
2	7	3	3	3	7	-
7	2	4	2	3	2	2

Data Source : The 1th Division of Headquarters of BSMI,MOEA.

表6. 累計國家標準修訂—按標準類別

單位：種

年別 Year	總 計 Total	土木工程 及 建 築 Civil Engineering and Architecture	機械工程 Mechanical Engineering	電機工程 Electrical Engineering	電子工程 Electronic Engineering	機動車及 航太工程 Automotive and Aerospace Engineering
民國八十五年 1996	10,476	688	1,802	1,214	513	465
民國八十六年 1997	10,714	711	1,830	1,231	523	474
民國八十七年 1998	11,001	728	1,873	1,245	529	476
民國八十八年 1999	11,141	733	1,889	1,259	529	479
民國八十九年 2000	11,298	749	1,916	1,276	544	485
民國九十年 2001	11,515	774	1,951	1,289	545	489
民國九十一年 2002	11,671	785	1,961	1,290	546	492
民國九十二年 2003	11,855	800	1,967	1,295	547	495
民國九十三年 2004	11,976	809	1,980	1,306	557	497
民國九十四年 2005	12,136	831	2,004	1,308	558	504
民國九十五年 2006	12,301	844	2,029	1,317	562	505
民國九十六年 2007	12,444	853	2,033	1,321	564	510
民國九十七年 2008	12,620	875	2,042	1,327	567	512
民國九十八年 2009	12,763	887	2,051	1,329	571	517
<b>民國九十九年 2010</b>	<b>12,938</b>	<b>909</b>	<b>2,055</b>	<b>1,354</b>	<b>574</b>	<b>522</b>

資料來源：本局第一組。

**Table 6. The Accumulated Revision of National Standards  
— by Category**

Unit : Kind

軌道工程	造船工程	鐵金屬冶煉	非鐵金屬冶煉	核子工程	化學工業	紡織工業	礦業
Railway Engineering	Shipbuilding Engineering	Ferrous Materials and Metallurgy	Non-ferrous Materials and Metallurgy	Nuclear Engineering	Chemical Industry	Textile Industry	Mining
17	138	490	237	-	1,337	384	73
17	146	507	239	-	1,349	385	73
17	149	525	239	23	1,375	402	75
17	151	533	239	26	1,387	418	75
17	152	542	240	26	1,404	418	75
17	152	562	240	28	1,432	419	75
17	152	574	241	29	1,439	419	76
17	152	591	241	29	1,468	423	76
17	152	594	242	29	1,477	425	76
17	152	600	246	29	1,492	425	80
17	162	617	246	29	1,517	425	80
17	162	620	246	30	1,537	426	80
17	162	624	250	30	1,551	431	80
17	162	627	260	30	1,569	434	80
<b>17</b>	<b>162</b>	<b>629</b>	<b>265</b>	<b>30</b>	<b>1,604</b>	<b>445</b>	<b>80</b>

Data Source : The 1th Division of Headquarters of BSMT, MOEA.

表6. 累計國家標準修訂—按標準類別(續)

單位：種

年別 Year	農 業 Agriculture	食 品 Food	木 業 Wood Industry	紙 業 Pulp and Paper Industry	環境保護 Environmental Management	陶 業 Ceramic Industry
民國八十五年 1996	679	813	119	272	-	392
民國八十六年 1997	701	848	129	275	-	397
民國八十七年 1998	723	860	134	278	-	409
民國八十八年 1999	743	873	136	284	-	411
民國八十九年 2000	745	890	140	288	-	413
民國九十年 2001	788	905	141	292	-	422
民國九十一年 2002	837	913	143	312	-	424
民國九十二年 2003	852	958	147	315	1	432
民國九十三年 2004	856	978	152	318	2	433
民國九十四年 2005	864	989	172	331	4	437
民國九十五年 2006	864	1,000	189	331	5	446
民國九十六年 2007	865	1,041	192	333	6	451
民國九十七年 2008	868	1,067	196	354	7	462
民國九十八年 2009	868	1,096	196	376	7	463
民國九十九年 2010	871	1,116	197	384	7	472

資料來源：本局第一組。



**Table 6. The Accumulated Revision of National Standards  
— by Category (Cont.)**

Unit : Kind

日常用品	衛生及醫療器材	資訊及通信	工業安全	品質管制	物流及包裝	一般及其他
Domestic Wares	Medical Equipments and Appliances	Information and Communication	Industrial Safety	Quality Control	Physical Distribution and Packaging	General and Miscellaneous
236	56	12	194	39	145	161
240	57	28	201	40	147	166
244	67	30	235	42	148	175
247	68	35	239	43	150	177
254	70	35	241	44	151	183
254	70	35	243	45	154	193
255	72	37	256	47	159	195
262	72	37	261	48	171	198
264	82	38	267	49	174	202
265	83	43	270	49	180	203
268	83	47	274	51	185	208
271	85	53	284	53	192	219
279	85	54	313	54	194	219
281	92	57	316	57	201	219
<b>288</b>	<b>94</b>	<b>61</b>	<b>318</b>	<b>60</b>	<b>203</b>	<b>221</b>

Data Source : The 1th Division of Headquarters of BSMI, MOEA.

表7. 國家標準廢止—按標準類別

單位：種

年 別	總 計	土木工程 及 建 築	機械工程	電機工程	電子工程	機動車及 航太工程
Year	Total	Civil Engineering and Architecture	Mechanical Engineering	Electrical Engineering	Electronic Engineering	Automotive and Aerospace Engineering
民國八十五年 1996	145	13	-	6	-	-
民國八十六年 1997	171	22	2	19	9	1
民國八十七年 1998	150	15	7	5	47	-
民國八十八年 1999	88	8	4	5	33	-
民國八十九年 2000	133	11	24	4	6	-
民國九 十年 2001	133	13	31	2	6	3
民國九十一年 2002	79	3	-	14	4	-
民國九十二年 2003	94	4	2	-	-	1
民國九十三年 2004	88	-	10	1	-	2
民國九十四年 2005	47	1	1	-	-	6
民國九十五年 2006	46	2	3	2	-	-
民國九十六年 2007	61	6	-	-	10	-
民國九十七年 2008	57	2	8	1	-	-
民國九十八年 2009	45	1	1	12	-	6
<b>民國九十九年 2010</b>	<b>157</b>	<b>6</b>	<b>10</b>	<b>46</b>	<b>1</b>	<b>4</b>

資料來源：本局第一組。

**Table 7. The Abolition of National Standards — by Category**

Unit : Kind

軌道工程	造船工程	鐵金屬冶煉	非鐵金屬冶煉	核子工程	化學工業	紡織工業	礦業
Railway Engineering	Shipbuilding Engineering	Ferrous Materials and Metallurgy	Non-ferrous Materials and Metallurgy	Nuclear Engineering	Chemical Industry	Textile Industry	Mining
1	2	11	8	-	17	73	-
-	-	12	-	-	-	45	-
-	-	10	-	9	2	1	-
-	-	2	4	5	4	1	-
-	-	38	-	-	21	-	-
-	-	-	8	34	11	-	-
-	-	-	3	18	8	-	12
-	-	-	-	-	-	-	14
-	-	-	-	-	11	2	-
-	-	-	2	-	10	-	-
-	10	5	-	-	6	3	-
-	-	-	6	9	3	-	-
-	-	-	-	-	-	-	-
-	-	-	3	-	2	-	-
-	-	-	7	-	9	-	16

Data Source : The 1th Division of Headquarters of BSMI, MOEA.

表7. 國家標準廢止—按標準類別(續)

單位：種

年 別 Year	農 業 Agriculture	食 品 Food	木 業 Wood Industry	紙 業 Pulp and Paper Industry	環境保護 Environmental Management	陶 業 Ceramic Industry
民國八十五年 1996	-	-	4	2	-	-
民國八十六年 1997	8	10	3	-	-	-
民國八十七年 1998	4	7	18	1	-	1
民國八十八年 1999	1	9	6	1	-	-
民國八十九年 2000	-	14	4	2	-	1
民國九十年 2001	3	5	-	-	-	1
民國九十一年 2002	6	4	1	5	-	1
民國九十二年 2003	-	10	5	1	-	1
民國九十三年 2004	-	4	1	-	3	-
民國九十四年 2005	1	17	1	3	-	-
民國九十五年 2006	-	4	3	-	-	-
民國九十六年 2007	-	5	-	-	-	1
民國九十七年 2008	-	29	4	1	3	1
民國九十八年 2009	-	1	-	8	-	4
民國九十九年 2010	6	4	-	10	1	-

資料來源：本局第一組。

**Table 7. The Abolition of National Standards  
— by Category(Cont.)**

Unit : Kind

日常用品 Domestic Wares	衛生及醫 療 器 材 Medical Equipments and Appliances	資訊及通信 Information and Communication	工業安全 Industrial Safety	品質管制 Quality Control	物流及包裝 Physical Distribution and Packaging	一般及其他 General and Miscellaneous
2	5	1	-	-	-	-
-	-	-	-	7	32	1
4	-	9	3	-	6	1
-	-	5	-	-	-	-
5	-	-	1	-	-	2
2	-	8	2	-	1	3
-	-	-	-	-	-	-
19	-	-	2	-	22	13
3	-	1	-	6	6	38
3	-	-	-	-	1	1
2	5	1	-	-	-	-
4	4	1	5	1	5	1
6	-	1	-	-	1	-
-	1	2	2	1	-	1
7	-	26	-	-	-	4

Data Source : The 1th Division of Headquarters of BSMI, MOEA.

表8. 累計國家標準廢止—按標準類別

單位：種

年 別  Year	總 計  Total	土木工程 及 建 築  Civil Engineering and Architecture	機械工程  Mechanical Engineering	電機工程  Electrical Engineering	電子工程  Electronic Engineering	機動車及 航太工程  Automotive and Aerospace Engineering
民國八十五年 1996	867	51	78	81	16	18
民國八十六年 1997	1,038	73	80	100	25	19
民國八十七年 1998	1,188	88	87	105	72	19
民國八十八年 1999	1,276	96	91	110	105	19
民國八十九年 2000	1,409	107	115	114	111	19
民國九 十年 2001	1,542	120	146	116	117	22
民國九十一年 2002	1,621	123	146	130	121	22
民國九十二年 2003	1,777	127	148	130	121	23
民國九十三年 2004	1,803	127	158	131	121	25
民國九十四年 2005	1,850	128	159	131	121	31
民國九十五年 2006	1,896	130	162	133	121	31
民國九十六年 2007	1,957	136	162	133	131	31
民國九十七年 2008	2,014	138	170	134	131	31
民國九十八年 2009	2,059	139	171	146	131	37
<b>民國九十九年 2010</b>	<b>2,216</b>	<b>145</b>	<b>181</b>	<b>192</b>	<b>132</b>	<b>41</b>

資料來源：本局第一組。

**Table 8. The Accumulated Abolition of National Standards  
— by Category**

Unit : Kind

軌道工程	造船工程	鐵金屬冶煉	非鐵金屬冶煉	核子工程	化學工業	紡織工業	礦業
Railway Engineering	Shipbuilding Engineering	Ferrous Materials and Metallurgy	Non-ferrous Materials and Metallurgy	Nuclear Engineering	Chemical Industry	Textile Industry	Mining
1	2	132	51	-	94	152	1
1	2	144	51	-	94	197	1
1	2	154	51	9	96	198	1
1	2	156	55	14	100	199	1
1	2	194	55	14	121	199	1
1	2	194	63	48	132	199	1
1	2	194	66	66	140	199	13
1	2	194	66	66	140	199	27
1	2	194	66	66	151	201	27
1	2	194	68	66	161	201	27
1	12	199	68	66	167	204	27
1	12	199	74	75	170	204	27
1	12	199	74	75	170	204	27
1	12	199	77	75	172	204	27
<b>1</b>	<b>12</b>	<b>199</b>	<b>84</b>	<b>75</b>	<b>181</b>	<b>204</b>	<b>43</b>

Data Source : The 1th Division of Headquarters of BSMI, MOEA.

表8.累計國家標準廢止—按標準類別(續)

單位：種

年 別	農 業	食 品	木 業	紙 業	環境保護	陶 業
Year	Agriculture	Food	Wood Industry	Pulp and Paper Industry	Environmental Management	Ceramic Industry
民國八十五年 1996	36	33	5	23	-	23
民國八十六年 1997	44	43	8	23	-	23
民國八十七年 1998	48	50	26	24	-	24
民國八十八年 1999	49	59	32	25	-	24
民國八十九年 2000	49	73	36	27	-	25
民國九 十年 2001	52	78	36	27	-	26
民國九十一年 2002	58	82	37	32	-	27
民國九十二年 2003	58	96	43	33	3	28
民國九十三年 2004	58	96	43	33	3	28
民國九十四年 2005	59	113	44	36	3	28
民國九十五年 2006	59	117	47	36	3	28
民國九十六年 2007	59	122	47	36	3	29
民國九十七年 2008	59	151	51	37	6	30
民國九十八年 2009	59	152	51	45	6	34
民國九十九年 2010	65	156	51	55	7	34

資料來源：本局第一組。



**Table 8. The Accumulated Abolition of National Standards  
— by Category (Cont.)**

Unit : Kind

日常用品	衛生及醫療器材	資訊及通信	工業安全	品質管制	物流及包裝	一般及其他
Domestic Wares	Medical Equipments and Appliances	Information and Communication	Industrial Safety	Quality Control	Physical Distribution and Packaging	General and Miscellaneous
28	3	-	19	-	15	5
28	3	-	19	7	47	6
32	3	9	22	7	53	7
32	3	14	22	7	53	7
37	3	14	23	7	53	9
39	3	22	25	7	54	12
39	3	22	25	7	54	12
61	3	23	27	13	82	63
61	3	23	27	13	82	63
64	3	23	27	13	83	64
66	8	24	27	13	83	64
70	12	25	32	14	88	65
76	12	26	32	14	89	65
76	13	28	34	15	89	66
<b>83</b>	<b>13</b>	<b>54</b>	<b>34</b>	<b>15</b>	<b>89</b>	<b>70</b>

Data Source : The 1th Division of Headquarters of BSMI, MOEA.

表9. 正字標記推行及管理

年(月)別  Year (Month)	新 申 請 New Application		核 准 Approval		品管追查 (廠次)
	工廠 (家)	產品 (件)	工廠 (家)	產品 (件)	Quality Supervision
	Factory (No.of Factory)	Product (No. of Piece)	Factory (No.of Factory)	Product (No. of Piece)	(Factory Batch)
民國八十五年 1996	40	68	44	152	1,601
民國八十六年 1997	51	95	55	105	1,628
民國八十七年 1998	63	128	69	140	1,069
民國八十八年 1999	75	133	77	134	796
民國八十九年 2000	78	128	97	152	679
民國九十年 2001	48	85	48	85	644
民國九十一年 2002	41	79	41	79	600
民國九十二年 2003	49	87	49	87	537
民國九十三年 2004	50	67	49	66	594
民國九十四年 2005	56	80	54	77	590
民國九十五年 2006	39	57	39	57	562
民國九十六年 2007	60	101	58	98	485
民國九十七年 2008	44	67	44	67	495
民國九十八年 2009	78	117	77	112	489
<b>民國九十九年 2010</b>	<b>62</b>	<b>97</b>	<b>60</b>	<b>95</b>	<b>498</b>
一 月 Jan.	4	7	2	6	17
二 月 Feb.	6	6	8	11	28
三 月 Mar.	4	4	5	5	43
四 月 Apr.	5	14	5	14	48
五 月 May	6	8	4	6	45
六 月 June	4	5	5	6	46
七 月 July	4	8	2	4	48
八 月 Aug.	6	11	8	13	48
九 月 Sep.	10	13	9	12	62
十 月 Oct.	7	10	6	7	42
十一月 Nov.	2	2	3	3	35
十二月 Dec.	4	9	3	8	36

資料來源：本局第一組。

附 註：\*係為年(月)底數；另，正字標記資訊系統係以覆蓋數字之功能運作，民國90年以前產品現有數與相關欄位無法勾稽，惟數據仍具參考價值。

\*\*統計科目配合法規修訂，於89年度以前為「註銷」。

**Table 9. The Application and Management of CNS Mark**

產品抽驗 (件) Product Sample Testing (No.of Piece)	撤 銷 Abolition		廢 止** Rescind		現 有 數* Existing Factory	
	工 廠 ( 家 ) Factory	產 品 ( 件 ) Product	工 廠 ( 家 ) Factory	產 品 ( 件 ) Product	工 廠 ( 家 ) Factory	產 品 ( 件 ) Product
	(No.of Factory)	(No.of Piece)	(No.of Factory)	(No.of Piece)	(No.of Factory)	(No.of Piece)
4,348	80	130	109	376	916	2,464
4,277	77	129	34	61	879	2,379
2,839	48	94	71	130	811	2,298
2,370	74	128	62	116	732	2,191
2,251	7	9	51	109	725	2,215
2,067	-	-	21	43	688	2,099
1,942	2	4	19	46	665	2,059
1,818	-	-	42	96	633	1,993
1,614	-	-	36	79	638	1,980
1,587	-	-	49	100	628	1,957
1,587	-	-	39	75	626	1,939
1,529	-	-	53	133	622	1,904
1,695	-	-	46	74	616	1,897
1,847	-	-	38	62	637	1,947
<b>1,604</b>	-	-	<b>52</b>	<b>112</b>	<b>630</b>	<b>1,930</b>
63	-	-	3	3	638	1,950
73	-	-	8	22	635	1,939
152	-	-	2	13	634	1,931
153	-	-	6	11	634	1,934
102	-	-	3	7	633	1,933
192	-	-	4	6	631	1,933
165	-	-	1	2	631	1,935
170	-	-	3	4	631	1,944
191	-	-	7	13	633	1,943
85	-	-	2	2	637	1,948
102	-	-	4	9	635	1,942
156	-	-	9	20	630	1,930

Data Source : The 1st Division of Headquarters of BSMI, MOEA.

Note:\*Year (Month) as the basis. Covering prior numbers function of CNS Mark Information System makes difference

between "Existing Product" item and other relevant items before 2001, but it's still reference resource.

\*\*The table with title "Rescind", it was called "Revocation" before 1999, are revised because the related law has been amended.

表10. 正字標記工廠—按產品類別

單位：家數

年(月)底別 End of Year(Month)	總 計 Total	土木工程 及 建 築 Civil Engineering and Architecture	機械工程 Mechanical Engineering	電機及電 子 工 程 Electrical and Electronic Engineering
民國八十五年底 End of 1996	916	167	110	153
民國八十六年底 End of 1997	879	161	109	145
民國八十七年底 End of 1998	811	157	103	143
民國八十八年底 End of 1999	732	...	...	...
民國八十九年底 End of 2000	725	162	93	132
民國九 十年底 End of 2001	688	150	87	130
民國九十一年底 End of 2002	665	143	82	131
民國九十二年底 End of 2003	633	142	80	125
民國九十三年底 End of 2004	638	147	82	130
民國九十四年底 End of 2005	620	141	74	128
民國九十五年底 End of 2006	626	143	78	130
民國九十六年底 End of 2007	622	141	73	128
民國九十七年底 End of 2008	616	144	71	129
民國九十八年底 End of 2009	637	149	66	142
<b>民國九十九年底 End of 2010</b>	<b>630</b>	<b>156</b>	<b>64</b>	<b>145</b>
一 月 底 End of Jan.	638	150	66	142
二 月 底 End of Feb.	635	150	66	142
三 月 底 End of Mar.	634	150	66	141
四 月 底 End of Apr.	634	152	66	141
五 月 底 End of May	633	152	66	140
六 月 底 End of June	631	152	64	140
七 月 底 End of July	631	153	63	141
八 月 底 End of Aug.	631	154	64	143
九 月 底 End of Sep.	633	154	65	146
十 月 底 End of Oct.	637	155	65	148
十一月 底 End of Nov.	635	155	64	148
十二月 底 End of Dec.	630	156	64	145

資料來源：本局第一組。



表10. 正字標記工廠—按產品類別(續)

單位：家數

年(月)底別	化學工業	紡織工業	礦業	農業及食品	木業
End of Year(Month)	Chemical Industry	Textile Industry	Mining	Agriculture and Food	Wood Industry
民國八十五年底 End of 1996	136	27	-	27	5
民國八十六年底 End of 1997	129	24	-	26	5
民國八十七年底 End of 1998	115	20	-	23	3
民國八十八年底 End of 1999	...	...	-	...	...
民國八十九年底 End of 2000	115	12	-	20	2
民國九十年底 End of 2001	107	9	-	19	2
民國九十一年底 End of 2002	101	8	-	18	2
民國九十二年底 End of 2003	99	6	-	17	2
民國九十三年底 End of 2004	98	6	-	18	2
民國九十四年底 End of 2005	95	5	-	17	2
民國九十五年底 End of 2006	94	5	-	18	2
民國九十六年底 End of 2007	97	5	-	17	2
民國九十七年底 End of 2008	96	3	-	17	2
民國九十八年底 End of 2009	101	3	-	15	2
<b>民國九十九年底 End of 2010</b>	<b>96</b>	<b>3</b>	<b>-</b>	<b>15</b>	<b>3</b>
一月底 End of Jan.	101	3	-	15	2
二月底 End of Feb.	101	3	-	15	2
三月底 End of Mar.	101	3	-	15	2
四月底 End of Apr.	101	3	-	15	2
五月底 End of May	101	3	-	15	2
六月底 End of June	101	3	-	15	2
七月底 End of July	101	3	-	15	2
八月底 End of Aug.	100	3	-	15	2
九月底 End of Sep.	99	3	-	15	2
十月底 End of Oct.	99	3	-	15	3
十一月底 End of Nov.	97	3	-	15	3
十二月底 End of Dec.	96	3	-	15	3

資料來源：本局第一組。

**Table 10. The National Standard Certificated  
Manufacturer — by Product Type(Cont.)**

Unit : No. of Manufacturer

紙業 Pulp and Paper Industry	陶業 Ceramic Industry	日常用品 Domestic Wares	衛生及醫療器材 Medical Equipments and Appliances	工業安全、包裝、一般及其他 Industrial Safety、 Packaging、 General and Miscellaneous
29	153	52	-	66
28	142	51	-	59
29	125	47	-	54
...	...	...	...	...
19	107	46	1	43
19	105	43	1	39
17	100	43	1	38
17	92	40	1	36
17	89	38	1	33
17	88	33	1	32
17	87	34	1	34
17	87	34	1	32
17	85	35	1	31
20	90	35	1	31
<b>20</b>	<b>86</b>	<b>33</b>	<b>1</b>	<b>30</b>
20	90	35	1	31
20	88	35	1	31
20	88	35	1	31
20	87	35	1	30
20	87	35	1	30
20	87	35	1	30
20	87	35	1	30
21	87	34	1	30
21	87	33	1	30
20	87	33	1	30
20	87	33	1	30
20	86	33	1	30

Data Source : The 1th Division of Headquarters of BSMI , MOEA .

表11. 使用正字標記之產品—按產品類別

單位：件數

年(月)底別	總 計	土木工程 及 建 築 Civil Engineering and Architecture	機械工程 Mechanical Engineering	電機及電 子 工 程 Electrical and Electronic Engineering
End of Year(Month)	Total	Architecture	Engineering	Engineering
民國八十五年底 End of 1996	2,464	378	228	402
民國八十六年底 End of 1997	2,379	368	226	367
民國八十七年底 End of 1998	2,298	370	219	362
民國八十八年底 End of 1999	2,191	...	...	...
民國八十九年底 End of 2000	2,215	414	209	341
民國九 十年底 End of 2001	2,099	400	186	345
民國九十一年底 End of 2002	2,059	392	185	344
民國九十二年底 End of 2003	1,993	378	185	325
民國九十三年底 End of 2004	1,980	382	178	327
民國九十四年底 End of 2005	1,957	373	172	326
民國九十五年底 End of 2006	1,939	370	169	330
民國九十六年底 End of 2007	1,904	371	156	334
民國九十七年底 End of 2008	1,897	371	158	334
民國九十八年底 End of 2009	1,947	381	150	346
<b>民國九十九年底 End of 2010</b>	<b>1,930</b>	<b>398</b>	<b>149</b>	<b>349</b>
一 月 底 End of Jan.	1,950	387	150	346
二 月 底 End of Feb.	1,939	388	150	344
三 月 底 End of Mar.	1,931	388	150	334
四 月 底 End of Apr.	1,934	398	150	335
五 月 底 End of May	1,933	394	150	337
六 月 底 End of June	1,933	392	148	340
七 月 底 End of July	1,935	393	146	343
八 月 底 End of Aug.	1,944	395	147	346
九 月 底 End of Sep.	1,943	396	150	351
十 月 底 End of Oct.	1,948	397	150	353
十一月 底 End of Nov.	1,942	397	149	353
十二月 底 End of Dec.	1,930	398	149	349

資料來源：本局第一組。



**Table 11. The Usage of National Standard Certificated Product — by Product Type**

Unit : No. of Piece

機動車及 航太工程 Automove and Aircraft Engineering	軌道工程  Railway Engineering	造船工程  Ship-building Engineering	鐵金屬冶煉  Ferrous Materials and Metallurgy	非鐵金屬冶煉  Non-ferrous and Materials Metallurgy
34	1	-	160	22
34	1	-	155	22
27	1	-	158	20
...	...	...	...	...
19	1	-	150	12
17	-	-	119	12
14	-	-	110	12
14	-	-	106	11
14	-	-	109	11
13	-	-	108	9
12	-	-	112	9
12	-	-	115	10
12	-	-	118	10
12	-	-	124	9
<b>12</b>	-	-	<b>126</b>	<b>7</b>
12	-	-	124	9
12	-	-	124	8
12	-	-	124	8
12	-	-	124	8
12	-	-	124	8
12	-	-	124	8
12	-	-	124	8
12	-	-	125	8
12	-	-	126	7
12	-	-	128	7
12	-	-	129	7
12	-	-	126	7

Data Source : The 1th Division of Headquarters of BSMI , MOEA .

表11. 使用正字標記之產品—按產品類別(續)

單位：件數

年(月)底別	化學工業	紡織工業	礦業	農業及食品	木業
End of Year(Month)	Chemical Industry	Textile Industry	Mining	Agriculture and Food	Wood Industry
民國八十五年底 End of 1996	492	56	-	33	6
民國八十六年底 End of 1997	480	50	-	31	6
民國八十七年底 End of 1998	467	41	-	29	4
民國八十八年底 End of 1999	...	...	-	...	...
民國八十九年底 End of 2000	469	24	-	25	3
民國九十年底 End of 2001	433	14	-	24	3
民國九十一年底 End of 2002	428	14	-	23	3
民國九十二年底 End of 2003	428	10	-	22	3
民國九十三年底 End of 2004	436	10	-	23	3
民國九十四年底 End of 2005	425	10	-	21	3
民國九十五年底 End of 2006	422	9	-	21	3
民國九十六年底 End of 2007	417	9	-	20	3
民國九十七年底 End of 2008	414	6	-	20	3
民國九十八年底 End of 2009	422	6	-	18	3
<b>民國九十九年底 End of 2010</b>	<b>409</b>	<b>6</b>	<b>-</b>	<b>18</b>	<b>4</b>
一月底 End of Jan.	420	6	-	18	3
二月底 End of Feb.	420	6	-	18	3
三月底 End of Mar.	420	6	-	18	3
四月底 End of Apr.	419	6	-	18	3
五月底 End of May	420	6	-	18	3
六月底 End of June	421	6	-	18	3
七月底 End of July	421	6	-	18	3
八月底 End of Aug.	419	6	-	18	3
九月底 End of Sep.	416	6	-	18	3
十月底 End of Oct.	417	6	-	18	4
十一月底 End of Nov.	414	6	-	18	4
十二月底 End of Dec.	409	6	-	18	4

資料來源：本局第一組。

**Table 11. The Usage of National Standard Certificated Product — by Product Type(Cont.)**

Unit : No. of Piece

紙 業 Pulp and Paper Industry	陶 業 Ceramic Industry	日常用品 Domestic Wares	衛生及醫療器材 Medical Equipments and Appliances	工業安全、包裝、一般及其他 Industrial Safety、 Packaging、 General and Miscellaneous
61	350	91	-	150
59	328	95	-	157
61	306	91	-	142
...	...	...	...	...
44	292	92	1	119
40	286	108	1	111
32	284	108	1	109
36	279	99	1	96
35	268	89	1	94
40	269	92	1	95
46	263	79	1	93
45	260	80	1	71
46	255	80	1	69
52	274	80	1	69
<b>54</b>	<b>258</b>	<b>73</b>	<b>1</b>	<b>66</b>
52	273	80	1	69
52	264	80	1	69
52	266	80	1	69
52	261	80	1	67
52	261	80	1	67
52	261	80	1	67
52	261	80	1	67
55	263	79	1	67
55	262	74	1	66
54	262	73	1	66
54	259	73	1	66
54	258	73	1	66

Data Source : The 1th Division of Headquarters of BSMI , MOEA .

## 二、度量衡

### (一)建立及維持國家度量衡標準

目前國家度量衡標準一級校正服務有物理量、游離輻射、時間頻率三種，分別由工業技術研究院、核能研究所、中華電信研究所執行；全年執行件數分別為 4,172 件、393 件、57 件，分別較上年度減少 110 件（-2.57%）、增加 150 件（61.73%）、減少 10 件（-14.93%）。

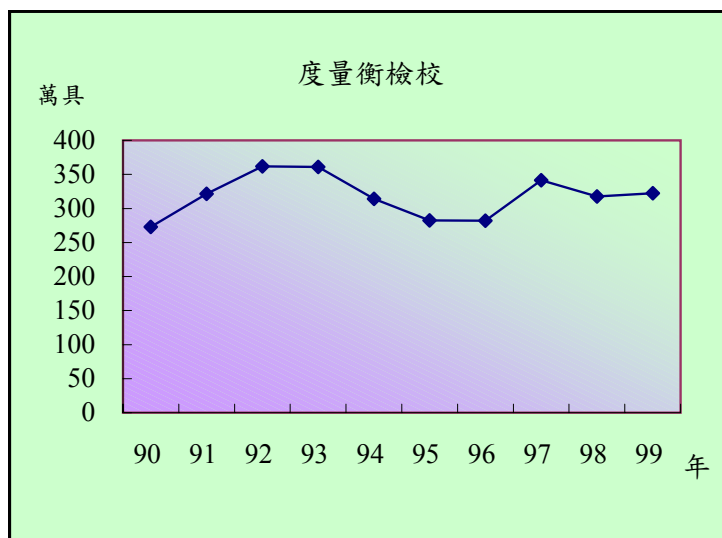
度量衡國家標準一級校正

單位：件

年別	執行單位 項目	合 計	工業技術研究院	核能研究所	中華電信研究所
			物理量	游離輻射	時間頻率
99年		4,622	4,172	393	57
98年		4,592	4,282	243	67
增減(%)		0.65	-2.57	61.73	-14.93

### (二)度量衡器檢定、檢查

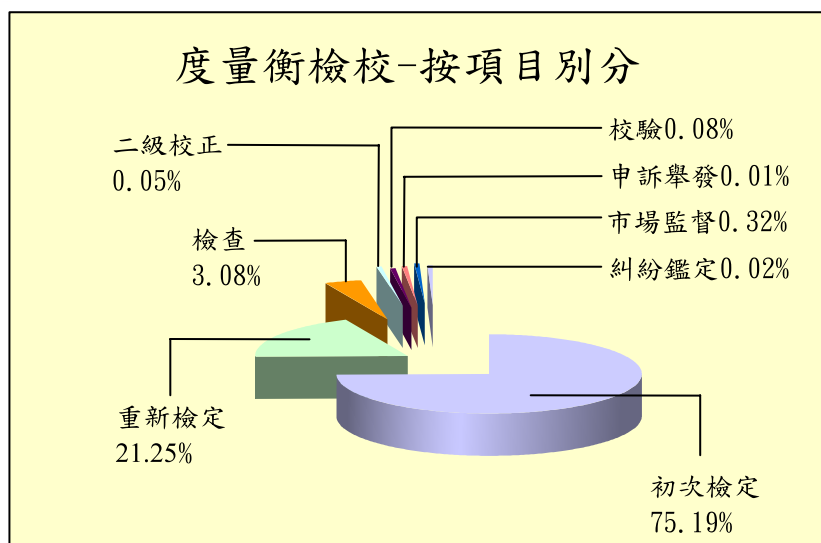
目前法定應經檢定之度量衡器種類有計程車計費表、非自動衡器、非連續累計自動衡器、地秤、液柱型血壓計、油量計、液化石油氣流量計、水量計、水銀式體溫計、電度表、膜式氣量計、量桶、噪音計、雷達測速儀、呼氣酒精測試器及分析儀、稻穀水分計、車輛排氣分析儀、照度計等；全年共執行度政檢校工作 3,225,554 具，較上年度增加 51,272 具（1.62%）；若按項目別來看，初次檢定最多 2,425,420 具（佔 75.19%），餘依序為重新檢定 685,378 具（佔 21.25%）、檢查 99,439 具（佔 3.08%）、市場監督 10,405 具及校驗 2,460 具等；若按分局別來看，台北總局之業務量居首位 1,366,359 具（佔 42.36%），其次為台南分局 1,364,589 具（佔 42.31%），再次為台中分局 196,792 具（佔 6.10%），其中台南分局較上年度增加 519,044 具（61.39%），台中分局較上年度增加 67,354 具（52.04%）。



度量衡檢校-按項目別分

單位：具

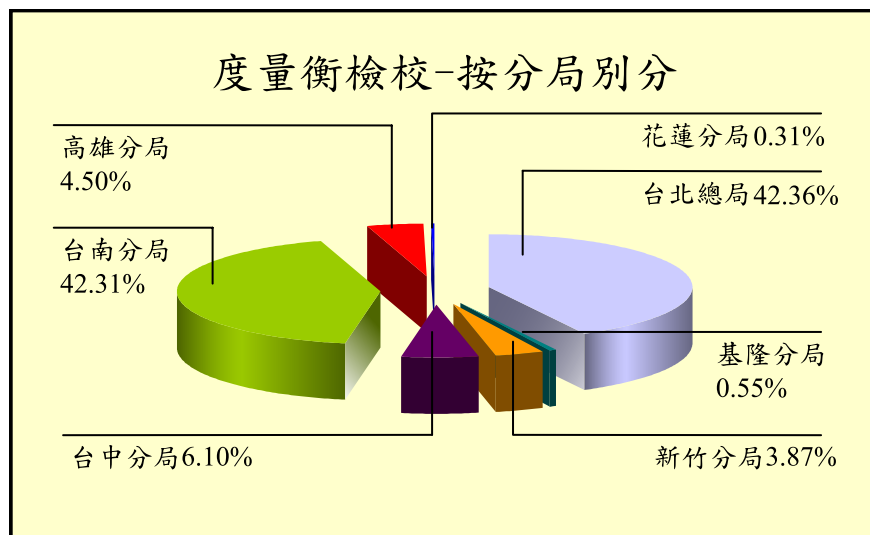
項目 年別	合計	按項目別分							
		初次 檢定	重新 檢定	檢 查	二級 校正	校驗	糾紛 鑑定	申訴 舉發	市場 監督
99年	3,225,554	2,425,420	685,378	99,439	1,497	2,460	760	195	10,405
98年	3,174,282	2,323,835	730,885	106,549	1,532	1,930	820	235	8,496
增減(%)	1.62	4.37	-6.23	-6.67	-2.28	27.46	-7.32	-17.02	22.47



度量衡檢校 - 按分局別分

單位：具

項目 年別	合 計	按分局別分						
		台北 總局	基隆 分局	新竹 分局	台中 分局	台南 分局	高雄 分局	花蓮 分局
99年	3,225,554	1,366,359	17,605	124,777	196,792	1,364,589	145,273	10,159
98年	3,174,282	1,858,447	17,923	123,690	129,438	845,545	188,735	10,504
增減(%)	1.62	-26.48	-1.77	0.88	52.04	61.39	-23.03	-3.28



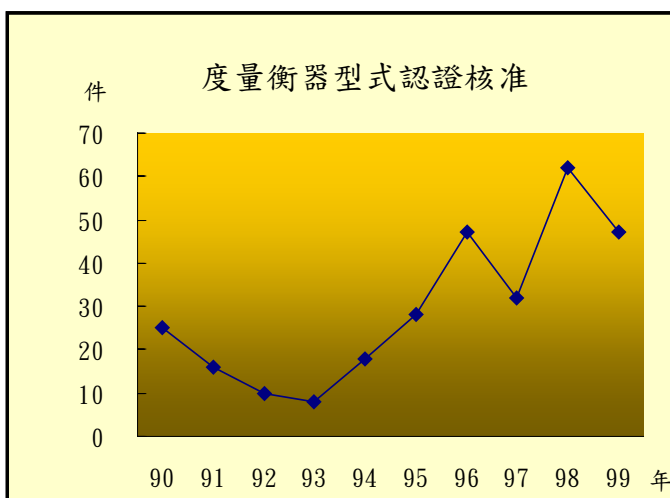
### (三)度量衡器型式認證

目前經濟部公告應予型式認證之度量衡器為計程車計費表、電子式非自動衡器、水量計及膜式氣量計 4 種；全年共核准 47 件，較上年度減少 15 件（-24.19%）；計程車計費表 4 件、電子式非自動衡器 4 件、水量計 29 件、膜式氣量計 10 件。

## 度量衡器型式認證

單位：件

項目 年別	合 計	計程車 計費表	電子式 非自動衡器	水量計	膜式 氣量計
99年	47	4	4	29	10
98年	62	-	20	28	14
增減(%)	-24.19	--	-80.00	3.57	-28.57



## (四)度量衡業營業管理

全年共核發度量衡營業許可 72 家，較上年度增加 29 家（67.44 %）；製造業 14 家、修理業 20 家、輸入業 38 家。

## 度量衡業營業許可

單位：件

項目 年別	合 計	營業類別		
		製造業	修理業	輸入業
99年	72	14	20	38
98年	43	9	12	22
增減(%)	67.44	55.56	66.67	72.73





表12. 度量衡業營業許可

Table 12. Business Operation Permit of Measuring Instrument Enterprise

單位：件

Unit : No. of Piece

年 (月) 別 Year (Month)	總 計 Total	製 造 Manufacture	修 理 Repair	證 明 Proof	輸出入、販賣 Sales
民 國 八 十 五 年 1996	454	39	13	3	399
民 國 八 十 六 年 1997	495	37	16	8	434
民 國 八 十 七 年 1998	357	34	29	21	273
民 國 八 十 八 年 1999	318	55	21	13	229
民 國 八 十 九 年 2000	361	38	32	7	284
民 國 九 十 年 2001	481	45	17	14	405
民 國 九 十 一 年 2002	454	42	17	5	390
*輸入業 import					
民 國 九 十 二 年 2003	229	41	29		159
民 國 九 十 三 年 2004	180	46	14		120
民 國 九 十 四 年 2005	171	33	27		111
民 國 九 十 五 年 2006	208	39	18		151
民 國 九 十 六 年 2007	208	35	20		153
民 國 九 十 七 年 2008	39	6	14		19
民 國 九 十 八 年 2009	43	9	12		22
民 國 九 十 九 年 2010	72	14	20		38
一 月 Jan.	6	-	2		4
二 月 Feb.	1	-	-		1
三 月 Mar.	5	1	-		4
四 月 Apr.	9	1	1		7
五 月 May	9	-	6		3
六 月 June	6	1	3		2
七 月 July	5	2	2		1
八 月 Aug.	10	5	2		3
九 月 Sep.	4	-	2		2
十 月 Oct.	7	1	2		4
十一月 Nov.	6	2	-		4
十二月 Dec.	4	1	-		3

資料來源：本局第四組。

Data Source : The 4th Division of Headquarters of BSMI, MOEA .

備 註：\*統計科目因法規修訂而變動。

Note: \*The statistical subject headings are revised because the related law has been amended.

表13. 度政檢校績效—按項目別

單位：具

年(月)別 Year(Month)	總 計 Total	初 次 檢 定 Initial Verification	重 新 檢 定 Subsequent Verification	檢 查 Inspection
民 國 七 十 九 年 1990	2,731,491	2,433,997	230,185	58,079
民 國 八 十 年 1991	2,720,734	2,307,690	342,599	65,967
民 國 八 十 一 年 1992	2,852,980	2,364,212	362,468	121,922
民 國 八 十 二 年 1993	2,960,913	2,332,383	508,774	116,139
民 國 八 十 四 年 1995	3,778,070	3,137,518	512,810	122,414
民 國 八 十 五 年 1996	3,038,298	2,359,313	565,003	108,024
民 國 八 十 六 年 1997	2,979,413	2,262,934	577,355	132,668
民 國 八 十 七 年 1998	2,780,131	2,052,736	574,606	146,329
民 國 八 十 八 年 1999	3,070,937	2,094,364	825,158	148,357
民 國 八 十 九 年 2000	3,069,442	2,184,671	748,130	133,835
民 國 九 十 年 2001	2,727,282	1,716,074	916,566	91,504
民 國 九 十 一 年 2002	3,213,187	2,231,881	892,849	85,534
民 國 九 十 二 年 2003	3,616,700	2,455,681	1,075,786	82,430
民 國 九 十 三 年 2004	3,609,519	2,435,072	1,077,494	87,278
民 國 九 十 四 年 2005	3,140,439	1,876,684	1,162,763	89,758
民 國 九 十 五 年 2006	2,825,603	1,745,824	980,560	88,104
民 國 九 十 六 年 2007	2,819,523	1,970,592	745,690	89,472
民 國 九 十 七 年 2008	3,414,693	2,675,662	628,762	95,065
民 國 九 十 八 年 2009	3,174,282	2,323,835	730,885	106,549
<b>民 國 九 十 九 年 2010</b>	<b>3,225,554</b>	<b>2,425,420</b>	<b>685,378</b>	<b>99,439</b>
一 月 Jan.	262,879	206,005	48,365	7,243
二 月 Feb.	239,698	211,882	21,660	5,358
三 月 Mar.	230,451	179,201	44,262	4,408
四 月 Apr.	230,504	169,918	52,835	7,064
五 月 May	251,359	194,883	47,249	8,421
六 月 June	307,018	238,917	56,127	10,471
七 月 July	333,278	252,638	67,870	11,478
八 月 Aug.	311,395	235,893	59,546	13,828
九 月 Sep.	269,491	192,196	68,124	7,671
十 月 Oct.	246,149	171,045	64,470	9,679
十一月 Nov.	252,329	175,108	69,725	6,750
十二月 Dec.	291,003	197,734	85,145	7,068

資料來源：本局第四組。

備 註：\*統計科目因法規修訂而變動。

**Table 13. Verification, Inspection of Metrology — by Item**

Unit : No. of Piece

二級校正 2 <sup>nd</sup> Grade Calibration	校驗* Calibration For Weights	糾紛鑑定 Arbitral Inspection	申訴舉發* Complaint and Uncovering Law Violating	市場監督* Market Surveillance
9,230	...	-	...	...
4,478	...	-	...	...
4,378	...	-	...	...
3,617	...	-	...	...
5,328	...	-	...	...
5,958	...	-	...	...
6,456	...	-	...	...
6,460	...	-	...	...
2,281	...	735	...	...
1,760	...	1,046	...	...
1,796	...	1,342	...	...
1,473	...	1,450	...	...
1,535	...	1,268	...	...
1,854	...	412	213	7,196
2,287	...	405	84	8,458
2,143	...	405	129	8,438
1,563	1,592	423	208	9,983
1,291	1,852	567	239	11,255
1,532	1,930	820	235	8,496
<b>1,497</b>	<b>2,460</b>	<b>760</b>	<b>195</b>	<b>10,405</b>
91	401	54	9	711
22	77	51	13	635
43	247	53	29	2,208
56	142	49	14	426
65	284	51	14	392
152	539	56	14	742
157	120	50	38	927
119	101	51	28	1,829
144	69	70	21	1,196
188	123	84	6	554
214	103	111	4	314
246	254	80	5	471

Data Source : The 4th Division of Headquarters of BSMI, MOEA .

Note: \*The statistical subject headings are revised because the related law has been amended.

表14. 度政檢校績效—按單位別

單位：具

年 別 Year	總 計 Total	台灣省度量衡檢定所 Taiwan Provincial Inspection Institute of Weights and Measures	
民 國 八 十 五 年 1996	3,038,374	1,656,776	
民 國 八 十 六 年 1997	2,979,447	1,441,765	
民 國 八 十 七 年 1998	2,780,131	1,455,963	
年(月) 別 Year(Month)	總 計 Total	台北總局 Headquarters of BSMI	基隆分局 Keelung Branch
民 國 八 十 八 年 1999	3,070,937	1,627,517	12,549
民 國 八 十 九 年 2000	3,069,442	1,744,090	21,657
民 國 九 十 年 2001	2,727,282	1,465,514	12,674
民 國 九 十 一 年 2002	3,213,187	1,597,191	11,464
民 國 九 十 二 年 2003	3,616,700	1,998,560	12,961
民 國 九 十 三 年 2004	3,609,519	1,675,392	14,605
民 國 九 十 四 年 2005	3,140,439	1,901,450	16,178
民 國 九 十 五 年 2006	2,825,603	1,671,722	13,622
民 國 九 十 六 年 2007	2,819,523	1,223,956	15,246
民 國 九 十 七 年 2008	3,414,693	1,364,855	16,206
民 國 九 十 八 年 2009	3,174,282	1,858,447	17,923
<b>民 國 九 十 九 年 2010</b>	<b>3,225,554</b>	<b>1,366,359</b>	<b>17,605</b>
一 月 Jan.	262,879	104,891	948
二 月 Feb.	239,698	80,010	418
三 月 Mar.	230,451	90,882	908
四 月 Apr.	230,504	139,081	1,733
五 月 May	251,359	98,414	1,540
六 月 June	307,018	91,121	2,056
七 月 July	333,278	120,698	1,000
八 月 Aug.	311,395	100,186	1,910
九 月 Sep.	269,491	126,337	2,170
十 月 Oct.	246,149	113,158	1,910
十一月 Nov.	252,329	137,007	1,892
十二月 Dec.	291,003	164,574	1,120

資料來源：本局第四組。

**Table 14. Verification, Inspection of Metrology  
— by Branch**

Unit : No. of Piece

台北市度量衡檢定所 Taipei City Inspection Institute of Weights and Measures		高雄市度量衡檢定所 Kaohsiung City Inspection Institute of Weights and Measures	金門縣度量衡檢定站 Kin Meng Country Inspection Institute of Weights and Measures	其 他 Others
179,520		89,331	3,253	1,109,494
191,032		83,603	3,779	1,259,268
188,067		80,993	4,638	1,050,470
新竹分局 Hsinchu Branch	台中分局 Taichung Branch	台南分局 Tainan Branch	高雄分局 Kaohsiung Branch	花蓮分局 Hualien Branch
49,184	63,543	1,228,379	85,171	4,594
84,743	50,744	1,053,541	108,687	5,980
108,675	59,970	979,362	94,649	6,438
117,080	51,584	1,345,151	84,310	6,407
112,311	130,890	1,253,206	101,880	6,892
74,475	361,449	1,349,740	122,575	11,283
77,127	92,501	973,198	68,807	11,178
55,543	70,751	942,843	60,237	10,885
79,716	75,198	1,360,509	53,991	10,907
129,771	46,986	1,792,566	54,016	10,293
123,690	129,438	845,545	188,735	10,504
<b>124,777</b>	<b>196,792</b>	<b>1,364,589</b>	<b>145,273</b>	<b>10,159</b>
8,443	43,716	99,983	4,255	643
11,170	35,073	102,484	10,057	486
11,119	8,156	69,543	48,915	928
13,136	4,913	46,290	24,724	627
9,854	7,836	129,352	3,842	521
10,824	29,721	166,993	5,371	932
11,507	10,023	184,824	4,683	543
8,506	10,995	183,272	4,667	1,859
8,878	3,891	115,082	12,034	1,099
8,261	14,327	97,485	10,239	769
9,956	18,205	77,926	6,836	507
13,123	9,936	91,355	9,650	1,245

Data Source : The 4th Division of Headquarters of BSMI, MOEA.

**表 15. 度量衡國家標準一級校正**  
**Table 15. The 1st Grade Calibration for the National Standards of Metrology**

單位：件

Unit : No. of Piece

年(月)別 Year(Month)	物理量 Physics Amount	游離輻射 Radiation	時間頻率 Time & Frequency
	工業技術研究院 Industrial Technology Research Institute	核能研究所 Institute of Nuclear Energy Research	中華電信研究所 Chunghwa Telecommunication
民國八十年 1991	2,759	-	-
民國八十一年 1992	2,509	14	-
民國八十二年 1993	2,231	38	51
民國八十三年 1994	2,884	26	23
民國八十四年 1995	3,470	19	22
民國八十五年 1996	4,189	48	28
民國八十六年 1997	4,307	37	34
民國八十七年 1998	4,618	58	23
民國八十八年 1999	4,703	34	35
民國八十九年 2000	4,189	49	23
民國九十年 2001	4,191	60	26
民國九十一年 2002	4,214	72	37
民國九十二年 2003	4,015	127	34
民國九十三年 2004	4,025	160	50
民國九十四年 2005	4,124	404	37
民國九十五年 2006	4,322	238	46
民國九十六年 2007	4,485	283	45
民國九十七年 2008	3,970	217	47
民國九十八年 2009	4,282	243	67
<b>民國九十九年 2010</b>	<b>4,172</b>	<b>393</b>	<b>57</b>
一月 Jan.	280	6	6
二月 Feb.	319	6	6
三月 Mar.	370	12	2
四月 Apr.	322	33	11
五月 May	385	10	3
六月 June	263	29	4
七月 July	420	7	9
八月 Aug.	392	121	-
九月 Sep.	332	26	3
十月 Oct.	422	33	2
十一月 Nov.	317	20	5
十二月 Dec.	350	90	6

資料來源：本局第四組。

Data Source : The 4th Division of Headquarters of BSMT, MOEA.

**表 16. 度量衡器型式認證核准**  
**Table 16. Pattern Approval of Metrology**

單位：件

Unit : No. of Piece

年（月）別 Year (Month)	總 計 Total	計程車計費表 Taxi Meters	電子式非自動衡器 Electronic Non- automatic Weighing Instruments	水 量 計 Water Meters	*膜式氣量計 Diaphragm gas meters
民國八十年 1991	24	5	19	-	...
民國八十一年 1992	21	2	17	2	...
民國八十二年 1993	13	1	9	3	...
民國八十三年 1994	23	2	6	15	...
民國八十四年 1995	15	1	6	8	...
民國八十五年 1996	9	4	2	3	...
民國八十六年 1997	10	4	3	3	...
民國八十七年 1998	14	4	7	3	...
民國八十八年 1999	3	1	-	2	...
民國八十九年 2000	14	4	7	3	...
民國九十年 2001	25	1	16	8	...
民國九十一年 2002	16	-	14	2	...
民國九十二年 2003	10	-	5	5	...
民國九十三年 2004	8	1	4	3	...
民國九十四年 2005	18	1	7	3	7
民國九十五年 2006	28	-	1	9	18
民國九十六年 2007	47	5	5	15	22
民國九十七年 2008	32	1	10	13	8
民國九十八年 2009	62	-	20	28	14
<b>民國九十九年 2010</b>	<b>47</b>	<b>4</b>	<b>4</b>	<b>29</b>	<b>10</b>
一 月 Jan.	1	-	-	1	-
二 月 Feb.	2	-	-	2	-
三 月 Mar.	3	-	-	3	-
四 月 Apr.	4	-	-	3	1
五 月 May	7	3	-	2	2
六 月 June	4	1	-	1	2
七 月 July	4	-	1	3	-
八 月 Aug.	5	-	-	4	1
九 月 Sep.	3	-	2	1	-
十 月 Oct.	5	-	-	1	4
十一月 Nov.	5	-	1	4	-
十二月 Dec.	4	-	-	4	-

資料來源：本局第四組。

Data Source : The 4th Division of Headquarters of BSMI, MOEA.

備 註：\*統計科目因法規修訂而變動。

Note: \*The statistical subject headings are revised because the related law has been amended.

### 三、商品檢驗

#### (一) 進口及國內市場（內銷）商品檢驗

全年進口檢驗共執行 448,542 批次，較上年度增加 62,085 批次（16.07%）。由分局別來看，本年進口商品檢驗業務以基隆分局為主（251,426 批次，佔 56.05%），其次為高雄分局（80,163 批次，佔 17.87%）及新竹分局（83,219 批次，佔 18.55%）；由品目別來看，本年最主要之進口檢驗產品為調製食品、飲料、酒類及醋、菸類及已製菸類代用品（202,846 批次，佔 45.22%），其次為活動物、動物產品（91,734 批次，佔 20.45%）及植物產品（80,449 批次，佔 17.94%）；全球進口檢驗業務中，主要以亞洲地區為主（297,055 批次，佔 66.23%），其次為北美洲地區（79,055 批次，佔 17.62%）及歐洲地區（42,560 批次，佔 9.49%），其中亞洲地區進口檢驗業務以日本為主（102,869 批次，佔亞洲地區 34.63%），其次分別為中國大陸（35,979 批次，佔亞洲地區 12.11%）及泰國（34,935 批次，佔亞洲地區 11.76%）。

#### 進口商品檢驗

單位：批次數

年別	總計	台北 總局	基隆 分局	新竹 分局	台中 分局	台南 分局	高雄 分局	花蓮 分局
99 年	448,542	363	251,426	83,219	33,301	70	80,163	-
98 年	386,457	388	214,937	73,974	22,433	113	74,611	1
增減(%)	16.07	-6.44	16.98	12.50	48.45	-38.05	7.44	-100.00

全年國內市場（內銷）商品檢驗共執行 6,561 批次，較上年度增加 655 批次（11.09%）。由分局別來看，本年主要以台中分局為主（2,040 批次，佔 31.09%），其次為台北總局（1,373 批次，佔 20.93%）及台南分局（1,165 批次，佔 17.76%）；由品目別來看，本年最主要之國內市場（內銷）檢驗產品為其他類（2,630 批次，佔 40.09%），其次分別為



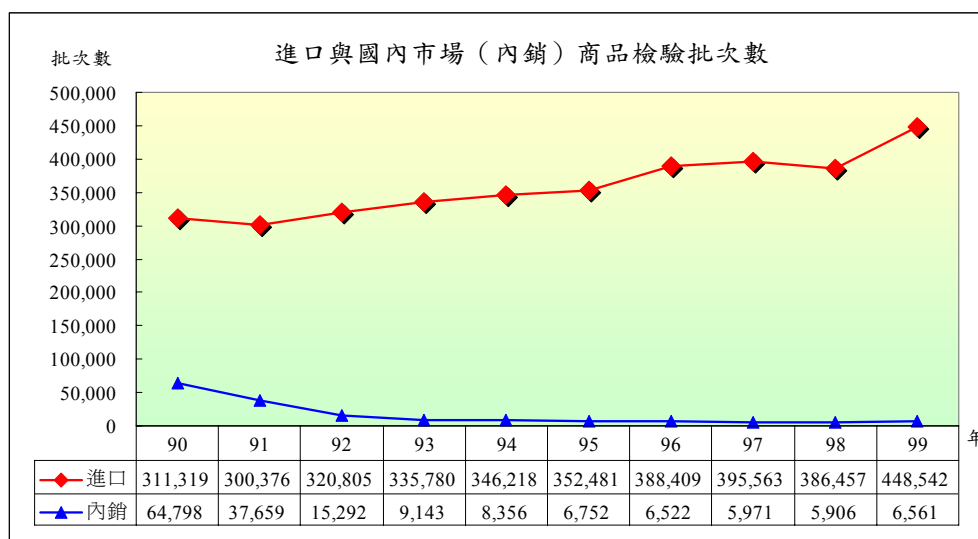
玩具及運動用品（1,233 批次，佔 18.79%）及機械及電機設備（857 批次，佔 13.06%）。

### 國內市場（內銷）商品檢驗

單位：批次數

年別	總計	台北 總局	基隆 分局	新竹 分局	台中 分局	台南 分局	高雄 分局	花蓮 分局
99 年	6,561	1,373	197	781	2,040	1,165	618	387
98 年	5,906	1,133	155	698	1,945	1,070	584	321
增減(%)	11.09	21.18	27.10	11.89	4.88	8.88	5.82	20.56

本局年進口商品檢驗批次數自 90 年至今，由 311,319 批次上升至 448,542 批次，而年國內市場（內銷）商品檢驗批次數則從 64,798 批次下降至 6,561 批次。



## （二）應施檢驗品目

本年底本局進口應施檢驗商品品目共計 657 項，主要為機電類產品品目 261 項，另受衛生署委託輸入食品查驗品目 1,878 項，受農委會委

託輸入飼料查驗品目 16 項。

本年底本局內銷應施檢驗商品品目共計 657 項，以機電類產品品目 261 項為主。

應施檢驗品目項數

單位：項

年別	進口	出口	內銷	受衛生署委託 輸入食品查驗	受農委會委託 輸入飼料查驗
99 年	657	-	657	1,878	16
98 年	632	-	632	1,852	12
增減(%)	3.96	--	3.96	1.40	33.33

本年配合政策及產業發展，共增列 27 種、修訂 0 種、廢止 2 種應施檢驗品目。

應施檢驗品目項數異動

單位：項

年別	增列	修訂	廢止
99 年	27	-	2
98 年	128	1	102
增減(%)	-78.91	-100.00	-98.04

### (三) 檢驗技術服務

全年檢驗技術服務共執行 79,055 批次，較上年度增加 4,738 批次 (6.38%)。由項目別來看，以臨場作業為主 (42,174 批次，佔 53.35%)，其次為受託試驗 (20,500 批次，佔 25.93%)；由分局別來看，本年主要以高雄分局為主 (21,515 批次，佔 27.22%)，其次分別為基隆分局 (18,442

批次，佔 23.33%）及台北總局（16,602 批次，佔 21%）。

### 檢驗技術服務

單位：批次數

項目 年別	總計	臨場 作業	延長 作業	特約 檢驗	受託試驗			簽發產 地證明
					合計	一般試驗	型式試驗	
99 年	79,055	42,174	2,350	8,696	20,500	19,375	1,125	5,335
98 年	74,317	39,569	2,370	7,425	20,839	19,887	952	4,114
增減(%)	6.38	6.58	-0.84	17.12	-1.63	-2.57	18.17	29.68

表17.商品檢驗業務\*—按檢驗類別

單位：批次數

年(月)別 Year(Month)	總 計 Total	出 口 檢 驗 Export Inspection
民國八十年 1991	375,262	239,448
民國八十一年 1992	382,048	225,316
民國八十二年 1993	345,496	174,339
民國八十三年 1994	357,705	163,467
民國八十四年 1995	304,699	113,770
民國八十五年 1996	294,966	103,678
民國八十六年 1997	329,314	111,914
民國八十七年 1998	237,418	12,810
民國八十八年 1999	284,530	11,301
民國八十九年 2000	361,078	10,520
民國九十年 2001	388,491	12,374
民國九十一年 2002	339,377	1,342
民國九十二年 2003	336,097	-
民國九十三年 2004	344,923	-
民國九十四年 2005	354,574	-
民國九十五年 2006	359,233	-
民國九十六年 2007	394,931	-
民國九十七年 2008	401,534	-
民國九十八年 2009	392,363	-
<b>民國九十九年 2010</b>	<b>455,103</b>	-
一 月 Jan.	41,304	-
二 月 Feb.	29,596	-
三 月 Mar.	36,623	-
四 月 Apr.	36,028	-
五 月 May	37,379	-
六 月 June	39,073	-
七 月 July	37,796	-
八 月 Aug.	39,812	-
九 月 Sep.	37,792	-
十 月 Oct.	35,114	-
十一月 Nov.	41,622	-
十二月 Dec.	42,964	-

資料來源：本局商品檢驗自動化系統。

附註：\*民國八十七年以前資料係擷取自本局報驗發証系統，自八十八年起則擷取自本局商品檢驗自動化系統。

**Table 17. The Commodity Inspection<sup>\*</sup> — by Type of Inspection**

Unit : Batch

進 口 檢 驗 Import      Inspection		內 銷 檢 驗 Inspection for Domestic Market
	68,256	67,558
	84,381	72,351
	94,951	76,206
	114,623	79,615
	119,160	71,769
	124,714	66,574
	138,112	79,288
	157,838	66,770
	199,385	73,844
	274,385	76,173
	311,319	64,798
	300,376	37,659
	320,805	15,292
	335,780	9,143
	346,218	8,356
	352,481	6,752
	388,409	6,522
	395,563	5,971
	386,457	5,906
	<b>448,542</b>	<b>6,561</b>
	40,736	568
	29,249	347
	35,993	630
	35,524	504
	36,826	553
	38,604	469
	37,282	514
	39,205	607
	37,277	515
	34,570	544
	40,965	657
	42,311	653

Data Source : The Commodity Inspection Automation System of BSMI, MOEA.

Note : \* The data before 1998 was retrieved from the "Inspection and Certification System of Bureau of Commodity Inspection and Quarantine". Nowever, since 1999, the data is retrieved from the "Commodity Inspection Automation System of BSMI, MOEA".

表18. 商品檢驗業務\* — 按分局別

單位：批次數

年 別 Year	總 計 Total	台 北 總 局 Headquarters of BSMI
民 國 八 十 五 年 1996	294,966	24,992
民 國 八 十 六 年 1997	329,314	25,011
民 國 八 十 七 年 1998	237,418	18,679
民 國 八 十 八 年 1999	284,530	18,881
民 國 八 十 九 年 2000	361,078	19,500
民 國 九 十 年 2001	388,491	15,844
民 國 九 十 一 年 2002	339,377	9,961
民 國 九 十 二 年 2003	336,097	4,616
民 國 九 十 三 年 2004	344,923	1,685
民 國 九 十 四 年 2005	354,574	1,742
民 國 九 十 五 年 2006	359,233	1,555
民 國 九 十 六 年 2007	394,931	1,557
民 國 九 十 七 年 2008	401,534	1,545
民 國 九 十 八 年 2009	392,363	1,521
民 國 九 十 九 年 2010	455,103	1,736
出口檢驗 Export Inspection	-	-
進口檢驗 Import Inspection	448,542	363
內銷檢驗 Inspection for Domestic Market	6,561	1,373

資料來源：本局商品檢驗自動化系統。

附註：\*民國八十七年以前資料係擷取自本局報驗發証系統，自八十八年起則擷取自本局商品檢驗自動化系統。

**Table 18. The Commodity Inspection\* — by Branch**

Unit : Batch

基 隆 分 局 Keelung Branch	新 竹 分 局 Hsinchu Branch	台 中 分 局 Taichung Branch	台 南 分 局 Tainan Branch	高 雄 分 局 Kaohsiung Branch	花 蓮 分 局 Hualien Branch
96,299	30,656	18,494	32,100	92,363	62
104,857	30,639	21,076	42,044	105,640	47
109,163	45,512	16,263	13,754	33,986	61
127,583	59,188	20,404	16,105	42,321	48
152,074	99,267	22,991	15,667	51,340	239
154,018	123,783	24,247	14,356	55,836	407
162,866	82,797	22,613	8,966	51,784	390
165,903	92,499	16,481	3,624	52,626	348
168,025	100,900	16,306	2,386	55,221	400
188,304	81,076	20,219	1,637	61,206	390
200,852	73,856	24,740	1,478	56,387	365
221,214	77,177	27,781	1,322	65,539	341
223,519	70,888	26,177	1,304	77,759	342
215,092	74,672	24,378	1,183	75,195	322
<b>251,623</b>	<b>84,000</b>	<b>35,341</b>	<b>1,235</b>	<b>80,781</b>	<b>387</b>
-	-	-	-	-	-
251,426	83,219	33,301	70	80,163	-
197	781	2,040	1,165	618	387

Data Source : The Commodity Inspection Automation System of BSMI,MOEA.

Note : \*The data before 1998 was retrieved from the "Inspection and Certification System of Bureau of Commodity Inspection and Quarantine", and the data after 1999 was retrieved from the "Commodity Inspection Automation System of BSMI,MOEA".

表19.商品檢驗業務<sup>\*</sup> — 按品目別

單位：批次數

年 別  Year	總 計  Total	出口檢驗 Export			
		合 計  Sub-total	活動物、 動物產品  Live Animals ; Animal Products	植物產品  Vegetable Products	調製食品、 飲 料、 酒類及醋、 菸類及已製 菸類代用品  Prepared Foodstuffs ; Beverages ; Spirits and Vinegar ; Tobacco and Manufactured Tobacco Substitutes
民國八十五年 1996	294,966	103,678	14,618	317	1,705
民國八十六年 1997	329,314	111,914	8,968	315	883
民國八十七年 1998	237,418	12,810	9,538	413	647
民國八十八年 1999	284,530	11,301	10,676	31	594
民國八十九年 2000	361,078	10,520	8,908	47	1,565
民國九十年 2001	388,491	12,374	10,884	-	1,490
民國九十一年 2002	339,377	1,342	1,031	-	311
民國九十二年 2003	336,097	-	-	-	-
民國九十三年 2004	344,923	-	-	-	-
民國九十四年 2005	354,574	-	-	-	-
民國九十五年 2006	359,233	-	-	-	-
民國九十六年 2007	394,931	-	-	-	-
民國九十七年 2008	401,534	-	-	-	-
民國九十八年 2009	392,363	-	-	-	-
民國九十九年 2010	455,103	-	-	-	-

資料來源：本局商品檢驗自動化系統。

附 註：\*民國八十七年以前資料係擷取自本局報驗發証系統，自八十八年起則擷取自本局商品檢驗自動化系統。



**Table19. The Commodity Inspection\* — by Product**

Unit : Batch

Inspection	進口檢驗 Import Inspection					
其 他  Others	合 計  Sub-total	活動物、 動物產品  Live Animals ; Animal Products	植物產品  Vegetable Products	食用蔬菜  Edible Vegetables	食用果實  Edible Fruit	其他植物產品  Other Vegetable Products
87,038	124,714	12,846	7,758	2,026	1,727	4,005
101,748	138,112	14,854	8,278	2,216	1,687	4,375
2,212	157,838	15,713	8,470	2,450	1,695	4,325
-	199,385	20,640	25,532	8,925	10,663	5,944
-	274,385	19,719	50,840	19,657	23,308	7,875
-	311,319	17,508	55,753	24,067	21,073	10,613
-	300,376	36,721	61,714	20,556	22,006	19,152
-	320,805	68,102	60,619	19,591	20,923	20,105
-	335,780	82,692	62,566	20,539	19,953	22,074
-	346,218	62,247	77,374	27,284	26,545	23,545
-	352,481	59,935	73,908	24,759	23,729	25,420
-	388,409	66,667	82,507	26,116	24,420	31,971
-	395,563	73,907	84,471	24,083	24,648	35,740
-	386,457	82,681	76,482	21,644	23,442	31,396
-	<b>448,542</b>	<b>91,734</b>	<b>80,449</b>	<b>21,060</b>	<b>24,115</b>	<b>35,274</b>

Data Source : The Commodity Inspection Automation System of BSMI,MOEA.

Note : \* The data before 1998 was retrieved from the "Inspection and Certification System of Bureau of Commodity Inspection and Quarantine", and the data after 1999 was retrieved from the "Commodity Inspection Automation System of BSMI,MOEA".

表19.商品檢驗業務<sup>\*</sup>—按品目別（續一）

單位：批次數

年 別  Year	進口檢驗				
	食用油脂  Edible Fats	調製食品、 飲料、 酒類及醋、 菸類及已製 菸類代用品  Prepared Foodstuffs ; Beverages ; Spirits and Vinegar ; Tobacco and Manufactured Tobacco Substitutes	糖及糖果  Sugars and Sugar Confectionery	乳製品 及穀類之 調製食品  Preparations of Cereals,Flour, Starch or Milk ; Pastrycooks Products	蔬、果之 調製食品  Preparations of Vegetables and Fruit
民國八十五年 1996	882	63,894	7,003	19,267	10,482
民國八十六年 1997	1,391	71,083	7,653	22,303	12,092
民國八十七年 1998	2,119	71,175	6,538	23,553	11,979
民國八十八年 1999	3,150	79,313	7,302	25,955	12,901
民國八十九年 2000	3,372	97,568	8,199	29,386	14,149
民國九十年 2001	3,451	106,500	7,378	30,944	16,363
民國九十一年 2002	3,576	120,030	8,461	33,877	18,799
民國九十二年 2003	3,615	128,659	8,804	36,135	18,631
民國九十三年 2004	3,886	144,011	8,622	41,448	21,867
民國九十四年 2005	4,047	164,489	11,180	46,961	24,343
民國九十五年 2006	3,927	178,682	12,091	51,887	26,588
民國九十六年 2007	4,326	197,176	13,681	57,130	28,057
民國九十七年 2008	4,559	195,323	15,635	55,306	28,771
民國九十八年 2009	4,437	188,168	15,532	49,726	29,124
民國九十九年 2010	4,792	202,846	15,958	54,272	31,669

資料來源：本局商品檢驗自動化系統。

附註：<sup>\*</sup>民國八十七年以前資料係擷取自本局報驗發証系統，自八十八年起則擷取自本局商品檢驗自動化系統。

**Table 19. The Commodity Inspection<sup>\*</sup> — by Product (Cont.1)**

Unit : Batch

Import Inspection					
調味品	其他調製食品	化學品	塑膠、 橡膠及其製品	皮革、 毛皮及其製品	木材、木製品及編結品
Sauces	Other Edible Preparations	Chemical Products	Plastics and Articles Thereof ; Rubber and Articles Thereof	Leather, Furskins and Articles Thereof	Wood ; Articles of Wood and Other Plaiting Materials
8,076	19,066	1,768	2,296	21	-
9,186	19,849	1,717	2,549	22	-
9,743	19,362	1,579	2,428	4	13
11,771	21,384	1,751	2,490	7	11
13,494	32,340	1,647	2,948	6	7
13,837	37,978	1,678	2,673	8	5
14,092	44,801	424	3,485	15	5
15,163	49,926	88	3,319	12	5
16,665	55,409	97	3,551	22	7
18,633	63,372	129	3,462	7	-
20,261	67,855	125	3,416	5	5
22,093	76,215	1,921	3,201	3	1,532
20,957	74,654	3,249	3,269	3	5,981
20,185	73,601	3,627	2,948	-	5,453
<b>21,580</b>	<b>79,367</b>	<b>4,282</b>	<b>4,027</b>	<b>3</b>	<b>6,172</b>

Data Source : The Commodity Inspection Automation System of BSMI,MOEA.

Note : \* The data before 1998 was retrieved from the "Inspection and Certification System of Bureau of Commodity Inspection and Quarantine", and the data after 1999 was retrieved from the "Commodity Inspection Automation System of BSMI,MOEA".

表19.商品檢驗業務\* — 按品目別 (續二)

單位：批次數

年 別  Year	進口檢驗			
	紡織品  Textiles	鞋、帽、傘、人 髮及羽毛製品、 人 造 花  Footwear ; Headgear ; Umbrellas ; Articles of Human Hair and Feathers ; Artificial Flowers	石 料、 膠 泥、 水 泥、 陶 瓷、 玻璃製品  Articles of Stone,Plaster,Cement, Asbestos,Mica or Similar Materials ; Ceramic Products ; Glass and Glassware	卑金屬及 其 製 品  Base Metals and Articles of Base Metal
民國八十五年 1996	15	86	2,047	986
民國八十六年 1997	32	211	2,839	1,009
民國八十七年 1998	31	145	3,380	1,136
民國八十八年 1999	29	103	3,990	1,186
民國八十九年 2000	27	90	3,983	1,255
民國九十年 2001	26	90	3,910	1,131
民國九十一年 2002	54	121	3,598	1,047
民國九十二年 2003	34	275	4,128	1,139
民國九十三年 2004	65	268	4,434	1,256
民國九十四年 2005	61	294	4,334	1,215
民國九十五年 2006	114	271	4,344	1,326
民國九十六年 2007	86	335	4,001	1,386
民國九十七年 2008	102	503	2,591	1,279
民國九十八年 2009	58	500	1,871	1,112
<b>民國九十九年 2010</b>	<b>110</b>	<b>385</b>	<b>29,284</b>	<b>1,266</b>

資料來源：本局商品檢驗自動化系統。

附 註：\*民國八十七年以前資料係擷取自本局報驗發証系統，自八十八年起則擷取自本局商品檢驗自動化系統。

**Table 19. The Commodity Inspection<sup>\*</sup> — by Product (Cont.2)**

Unit : Batch

Import Inspection						
機 械 及 電機設備	電子產品	機 械	電機產品	資 訊 及 通信產品	家用電器	其他機械 及 電機設備
Machinery and Mechanical Appliances ; Electrical Equipment and Parts Thereof	Electronic Products	Machineries	Electrical Machinery Products	Information and Communication Products	Household Electrical Appliances	Other Machinery and Mechanical Appliances
26,485	10,030	607	6,627	559	7,529	1,133
28,514	9,843	535	8,288	801	7,792	1,255
44,923	8,118	482	11,066	18,314	5,861	1,082
52,199	7,618	553	13,342	23,356	6,242	1,088
83,163	8,998	566	16,436	42,897	7,498	6,768
109,717	9,631	677	16,897	61,196	7,182	14,134
57,704	8,838	703	7,316	30,755	7,819	2,273
37,167	7,501	704	6,974	15,461	5,278	1,249
15,436	2,477	1,301	2,610	7,528	1,215	305
14,011	2,774	1,419	1,757	6,501	1,265	295
11,570	1,966	1,424	1,524	5,420	1,073	163
11,180	1,410	1,395	1,444	5,757	1,023	151
8,075	799	938	1,085	4,062	1,078	113
6,155	885	689	480	3,018	952	131
<b>7,965</b>	<b>1,068</b>	<b>1,083</b>	<b>781</b>	<b>3,611</b>	<b>1,218</b>	<b>204</b>

Data Source : The Commodity Inspection Automation System of BSMT,MOEA.

Note : \* The data before 1998 was retrieved from the "Inspection and Certification System of Bureau of Commodity Inspection and Quarantine", and the data after 1999 was retrieved from the "Commodity Inspection Automation System of BSMT,MOEA".

表19.商品檢驗業務\* — 按品目別 (續三)

單位：批次數

年 別  Year	進口檢驗 Import Inspection			
	運輸工具 及其設備  Transportation Equipments	光 學 、 照 相 、 計 量 等 精密儀器  Optical, Photographic, Cinematographic, Measuring, Checking, Precision, Medical or Surgical Instruments and Apparatus ; Clocks and Watches ; Musical Instruments	玩 具 及 運動用品  Toys, Games and Sport Requisites	其 他  Others
民 國 八 十 五 年 1996	34	1,076	4,244	276
民 國 八 十 六 年 1997	35	635	4,728	215
民 國 八 十 七 年 1998	62	1,046	5,325	289
民 國 八 十 八 年 1999	170	877	7,319	618
民 國 八 十 九 年 2000	312	796	7,754	898
民 國 九 十 年 2001	346	874	6,722	927
民 國 九 十 一 年 2002	274	943	7,447	3,218
民 國 九 十 二 年 2003	292	878	7,303	5,170
民 國 九 十 三 年 2004	462	173	9,436	7,418
民 國 九 十 四 年 2005	848	83	10,175	3,442
民 國 九 十 五 年 2006	579	42	10,293	3,939
民 國 九 十 六 年 2007	754	36	8,994	4,304
民 國 九 十 七 年 2008	863	54	7,607	3,727
民 國 九 十 八 年 2009	1,046	69	7,902	3,948
民 國 九 十 九 年 2010	1,281	68	9,584	4,294

資料來源：本局商品檢驗自動化系統。

附 註：\*民國八十七年以前資料係擷取自本局報驗發証系統，自八十八年起則擷取自本局商品檢驗自動化系統。

**Table 19. The Commodity Inspection<sup>\*</sup> — by Product (Cont.3)**

Unit : Batch

內銷檢驗      Inspection for Domestic Market					
合計	化學品	塑膠、 橡膠及其製品	鞋、帽、傘、人 髮及羽毛製品、 人造花	石 料、 膠 泥、 水 泥、 陶 瓷、 玻璃製品	卑金屬及 其 製 品
Sub-total	Chemical Products	Plastics and Articles Thereof ; Rubber and Articles Thereof	Footwear ; Headgear ; Umbrellas ; Articles of Human Hair and Feathers ; Artificial Flowers	Articles of Stone,Plaster,Cement, Asbestos,Mica or Similar Materials ; Ceramic Products ; Glass and Glassware	Base Metals and Articles of Base Metal
66,574	1,143	2,200	1,300	780	7,061
79,288	1,133	2,494	3,203	807	7,692
66,770	1,104	2,745	1,799	788	6,506
73,844	1,229	2,851	1,769	955	6,038
76,173	1,679	2,996	1,809	1,398	5,824
64,798	1,934	2,459	1,837	803	4,866
37,659	461	704	1,459	243	3,463
15,292	89	246	1,372	173	1,274
9,143	93	307	1,346	205	1,590
8,356	79	363	873	69	1,326
6,752	86	480	735	52	991
6,522	109	408	687	50	1,064
5,971	62	377	746	76	743
5,906	105	417	485	46	809
<b>6,561</b>	<b>132</b>	<b>422</b>	<b>481</b>	<b>67</b>	<b>738</b>

Data Source : The Commodity Inspection Automation System of BSMT,MOEA.

Note : \* The data before 1998 was retrieved from the "Inspection and Certification System of Bureau of Commodity Inspection and Quarantine", and the data after 1999 was retrieved from the "Commodity Inspection Automation System of BSMT,MOEA".

表19.商品檢驗業務\* — 按品目別 (續四)

單位：批次數

年 別  Year	內銷檢驗			
	機 械 及 電機設備  Machinery and Mechanical Appliances ; Electrical Equipment and Parts Thereof	電子產品  Electronic Products	機 械  Machineries	電機產品  Electrical Machinery Products
民國八十五年 1996	50,731	2,542	4,945	17,412
民國八十六年 1997	53,014	1,139	5,534	17,311
民國八十七年 1998	46,530	953	4,222	18,074
民國八十八年 1999	53,074	786	4,092	18,680
民國八十九年 2000	54,144	1,326	3,594	18,860
民國九十年 2001	44,546	783	3,647	15,896
民國九十一年 2002	24,771	727	3,776	9,122
民國九十二年 2003	6,708	630	1,093	3,300
民國九十三年 2004	1,783	29	1,053	196
民國九十四年 2005	1,642	194	940	261
民國九十五年 2006	1,473	328	784	202
民國九十六年 2007	1,295	75	889	224
民國九十七年 2008	845	20	542	215
民國九十八年 2009	674	31	478	73
<b>民國九十九年 2010</b>	<b>857</b>	<b>45</b>	<b>522</b>	<b>117</b>

資料來源：本局商品檢驗自動化系統。

附註：\*民國八十七年以前資料係擷取自本局報驗發証系統，自八十八年起則擷取自本局商品檢驗自動化系統。



**Table 19. The Commodity Inspection<sup>\*</sup> — by Product (Cont.4)**

Unit : Batch

Inspection for Domestic Market					
資 訊 及 通信產品	家用電器	其他機械 及 電機設備	家 具	玩 具 及 運動用品	其 他
Information and Communication Products	Household Electrical Appliances	Other Machinery and Mechanical Appliances	Furniture	Toys, Games and Sport Requisites	Others
1,617	21,711	2,504	1,752	788	819
2,012	24,546	2,472	1,966	7,366	1,613
8,557	12,668	2,056	2,266	3,972	1,060
9,621	16,274	3,621	3,748	2,893	1,287
9,584	16,624	4,156	3,476	2,519	2,328
6,315	13,322	4,583	3,555	2,394	2,404
272	7,830	3,044	2,814	1,775	1,969
33	1,403	249	1,979	1,586	1,865
11	453	41	14	1,423	2,382
-	213	34	4	1,507	2,493
-	131	28	1	1,096	1,838
-	87	20	-	975	1,934
-	52	16	-	1,175	1,947
-	81	11	-	1,266	2,104
-	<b>169</b>	<b>4</b>	<b>1</b>	<b>1,233</b>	<b>2,630</b>

Data Source : The Commodity Inspection Automation System of BSMI, MOEA.

Note : \* The data before 1998 was retrieved from the "Inspection and Certification System of Bureau of Commodity Inspection and Quarantine", and the data after 1999 was retrieved from the "Commodity Inspection Automation System of BSMI, MOEA".

表20.出口商品檢驗業務\*—按主要國家別

單位：批次數

年 別 Year	總計 Grand Total	亞 洲			
		合計 Total	日本 Japan	菲律賓 Philippines	沙烏地 阿拉伯 Saudi Arabia
民 國 八 十 五 年 1996	103,678	25,200	12,858	1,078	885
民 國 八 十 六 年 1997	111,914	19,478	5,924	1,348	1,188
民 國 八 十 七 年 1998	12,810	4,778	1,738	781	678
民 國 八 十 八 年 1999	11,301	4,359	1,421	635	595
民 國 八 十 九 年 2000	10,520	4,248	1,808	246	444
民 國 九 十 年 2001	12,374	4,570	1,734	227	521
民 國 九 十 一 年 2002	1,342	532	298	14	50
民 國 九 十 二 年 2003	-	-	-	-	-
民 國 九 十 三 年 2004	-	-	-	-	-
民 國 九 十 四 年 2005	-	-	-	-	-
民 國 九 十 五 年 2006	-	-	-	-	-
民 國 九 十 六 年 2007	-	-	-	-	-
民 國 九 十 七 年 2008	-	-	-	-	-
民 國 九 十 八 年 2009	-	-	-	-	-
民 國 九 十 九 年 2010	-	-	-	-	-

資料來源：本局商品檢驗自動化系統。

附 註：\*民國八十七年以前資料係擷取自本局報驗發証系統，自八十八年起則擷取自本局商品檢驗自動化系統。

**Table 20. The Inspection of Export Product\*— by Country**

Unit : Batch

Asia							
韓國 Korea, Republic of	新加坡 Singapore	印尼 Indonesia	賽普勒斯 Cyprus	香港 Hong Kong	馬來西亞 Malaysia	科威特 Kuwait	其他亞洲國家 Other Asian Countries
815	2,871	609	173	2,060	819	157	2,875
791	2,736	796	183	2,178	983	149	3,202
116	398	214	116	180	110	150	297
484	412	253	110	98	93	77	181
619	271	193	104	143	54	94	272
782	299	160	101	211	112	119	304
42	30	18	4	30	14	14	18
-	-	-	-	-	-	-	-
-	-	-	-	-	-	-	-
-	-	-	-	-	-	-	-
-	-	-	-	-	-	-	-
-	-	-	-	-	-	-	-
-	-	-	-	-	-	-	-
-	-	-	-	-	-	-	-
-	-	-	-	-	-	-	-

Data Source : The Commodity Inspection Automation System of BSMI,MOEA.

Note : \* The data before 1998 was retrieved from the "Inspection and Certification System of Bureau of Commodity Inspection and Quarantine", and the data after 1999 was retrieved from the "Commodity Inspection Automation System of BSMI,MOEA".

表20.出口商品檢驗業務\*—按主要國家別(續一)

單位：批次數

年 別  Year	歐 洲				
	合計  Total	德國  Germany	荷蘭  Netherlands	法國  France	義大利  Italy
民 國 八 十 五 年 1996	16,981	4,682	1,996	799	726
民 國 八 十 六 年 1997	21,023	5,856	2,233	999	910
民 國 八 十 七 年 1998	1,556	142	231	206	66
民 國 八 十 八 年 1999	1,290	30	363	242	46
民 國 八 十 九 年 2000	1,427	25	406	73	49
民 國 九 十 年 2001	1,578	26	405	139	90
民 國 九 十 一 年 2002	165	5	18	2	11
民 國 九 十 二 年 2003	-	-	-	-	-
民 國 九 十 三 年 2004	-	-	-	-	-
民 國 九 十 四 年 2005	-	-	-	-	-
民 國 九 十 五 年 2006	-	-	-	-	-
民 國 九 十 六 年 2007	-	-	-	-	-
民 國 九 十 七 年 2008	-	-	-	-	-
民 國 九 十 八 年 2009	-	-	-	-	-
民 國 九 十 九 年 2010	-	-	-	-	-

資料來源：本局商品檢驗自動化系統。

附 註：\*民國八十七年以前資料係擷取自本局報驗發証系統，自八十八年起則擷取自本局商品檢驗自動化系統。

**Table 20. The Inspection of Export Product\***  
**— by Country (Cont.1)**

Unit : Batch

Europe							
英國 United Kingdom	比利時 Belgium	西班牙 Spain	瑞士 Switzerland	丹麥 Denmark	愛爾蘭 Ireland	奧地利 Austria	其他歐洲國家 Other European Countries
3,012	758	562	214	793	161	65	3,213
3,682	1,177	764	274	930	188	77	3,933
470	80	108	15	65	1	-	172
386	30	77	2	22	-	1	91
633	57	61	2	16	-	3	102
566	123	45	3	24	2	11	144
103	7	-	-	-	2	1	16
-	-	-	-	-	-	-	-
-	-	-	-	-	-	-	-
-	-	-	-	-	-	-	-
-	-	-	-	-	-	-	-
-	-	-	-	-	-	-	-
-	-	-	-	-	-	-	-
-	-	-	-	-	-	-	-
-	-	-	-	-	-	-	-

Data Source : The Commodity Inspection Automation System of BSMI,MOEA.

Note : \* The data before 1998 was retrieved from the "Inspection and Certification System of Bureau of Commodity Inspection and Quarantine", and the data after 1999 was retrieved from the "Commodity Inspection Automation System of BSMI,MOEA".

表20.出口商品檢驗業務\*—按主要國家別(續二)

單位：批次數

年 別 Year	非洲 Africa				
	合計 Total	南非 South Africa	埃及 Egypt	迦納 Ghana	其他非 洲國家 Other African Countries
民 國 八 十 五 年 1996	1,119	855	81	1	182
民 國 八 十 六 年 1997	1,131	897	70	2	162
民 國 八 十 七 年 1998	91	52	8	-	31
民 國 八 十 八 年 1999	88	43	-	1	44
民 國 八 十 九 年 2000	91	36	-	8	47
民 國 九 十 年 2001	46	27	2	2	15
民 國 九 十 一 年 2002	-	-	-	-	-
民 國 九 十 二 年 2003	-	-	-	-	-
民 國 九 十 三 年 2004	-	-	-	-	-
民 國 九 十 四 年 2005	-	-	-	-	-
民 國 九 十 五 年 2006	-	-	-	-	-
民 國 九 十 六 年 2007	-	-	-	-	-
民 國 九 十 七 年 2008	-	-	-	-	-
民 國 九 十 八 年 2009	-	-	-	-	-
民 國 九 十 九 年 2010	-	-	-	-	-

資料來源：本局商品檢驗自動化系統。

附 註：\*民國八十七年以前資料係擷取自本局報驗發証系統，自八十八年起則擷取自本局商品檢驗自動化系統。

**Table 20. The Inspection of Export Product\***  
**—by Country (Cont.2)**

Unit : Batch

北美洲 North America					中美洲 Central America			
合計	美國	加拿大	墨西哥	其他北美 洲 國 家 Other North American Countries	合計	巴拿馬	千里達 托貝哥	多明尼加
Total	U.S.A.	Canada	Mexico		Total	Panama	Trinidad and Tobago	Dominican Republic
55,458	52,247	3,061	148	2	349	44	14	3
63,707	59,088	4,357	262	0	497	58	10	66
5,386	4,645	722	19	0	94	16	10	1
4,571	3,795	757	19	-	52	13	11	-
3,974	3,252	684	38	-	98	8	6	11
5,287	4,365	846	76	-	123	10	1	26
541	418	107	16	-	23	1	-	3
-	-	-	-	-	-	-	-	-
-	-	-	-	-	-	-	-	-
-	-	-	-	-	-	-	-	-
-	-	-	-	-	-	-	-	-
-	-	-	-	-	-	-	-	-
-	-	-	-	-	-	-	-	-
-	-	-	-	-	-	-	-	-
-	-	-	-	-	-	-	-	-

Data Source : The Commodity Inspection Automation System of BSMT, MOEA.

Note : \* The data before 1998 was retrieved from the "Inspection and Certification System of Bureau of Commodity Inspection and Quarantine", and the data after 1999 was retrieved from the "Commodity Inspection Automation System of BSMT, MOEA".

表20.出口商品檢驗業務\*—按主要國家別(續三)

單位：批次數

年 別 Year	中美洲 Central America			南美洲
	哥斯大黎加 Costa Rica	波多黎各 Puerto Rico	其他中美洲國家 Other Central American Countries	合計 Total
民 國 八 十 五 年 1996	55	88	145	873
民 國 八 十 六 年 1997	107	138	118	1,500
民 國 八 十 七 年 1998	20	31	16	53
民 國 八 十 八 年 1999	8	4	16	3
民 國 八 十 九 年 2000	18	49	6	17
民 國 九 十 年 2001	22	47	17	12
民 國 九 十 一 年 2002	2	17	-	2
民 國 九 十 二 年 2003	-	-	-	-
民 國 九 十 三 年 2004	-	-	-	-
民 國 九 十 四 年 2005	-	-	-	-
民 國 九 十 五 年 2006	-	-	-	-
民 國 九 十 六 年 2007	-	-	-	-
民 國 九 十 七 年 2008	-	-	-	-
民 國 九 十 八 年 2009	-	-	-	-
民 國 九 十 九 年 2010	-	-	-	-

資料來源：本局商品檢驗自動化系統。

附 註：\*民國八十七年以前資料係擷取自本局報驗發証系統，自八十八年起則擷取自本局商品檢驗自動化系統。



**Table 20. The Inspection of Export Product\***  
**— by Country (Cont.3)**

Unit : Batch

South America					
智利 Chile	巴西 Brazil	阿根廷 Argentina	厄瓜多 Ecuador	哥倫比亞 Colombia	烏拉圭 Uruguay
283	218	116	32	114	12
303	473	368	59	124	18
10	4	14	3	5	-
-	-	-	-	-	2
-	-	-	-	-	17
-	2	-	1	-	8
2	-	-	-	-	-
-	-	-	-	-	-
-	-	-	-	-	-
-	-	-	-	-	-
-	-	-	-	-	-
-	-	-	-	-	-
-	-	-	-	-	-
-	-	-	-	-	-
-	-	-	-	-	-

Data Source : The Commodity Inspection Automation System of BSMI,MOEA.

Note : \* The data before 1998 was retrieved from the "Inspection and Certification System of Bureau of Commodity Inspection and Quarantine", and the data after 1999 was retrieved from the "Commodity Inspection Automation System of BSMI,MOEA".

表20.出口商品檢驗業務\*—按主要國家別(續四)

單位：批次數

年 別  Year	南美洲 South America			大洋洲
	秘魯  Peru	巴拉圭  Paraguay	其他南美洲國家  Other South American Countries	合計  Total
民 國 八 十 五 年 1996	30	34	34	3,683
民 國 八 十 六 年 1997	54	20	81	4,562
民 國 八 十 七 年 1998	12	2	3	835
民 國 八 十 八 年 1999	1	-	-	928
民 國 八 十 九 年 2000	-	-	-	644
民 國 九 十 年 2001	-	-	1	734
民 國 九 十 一 年 2002	-	-	-	77
民 國 九 十 二 年 2003	-	-	-	-
民 國 九 十 三 年 2004	-	-	-	-
民 國 九 十 四 年 2005	-	-	-	-
民 國 九 十 五 年 2006	-	-	-	-
民 國 九 十 六 年 2007	-	-	-	-
民 國 九 十 七 年 2008	-	-	-	-
民 國 九 十 八 年 2009	-	-	-	-
民 國 九 十 九 年 2010	-	-	-	-

資料來源：本局商品檢驗自動化系統。

附 註：\*民國八十七年以前資料係擷取自本局報驗發証系統，自八十八年起則擷取自本局商品檢驗自動化系統。

**Table 20. The Inspection of Export Product\***  
**— by Country (Cont.4)**

Australasia					Unit : Batch
澳大利亞 Australia	紐西蘭 New Zealand	巴布亞紐 幾內亞 Papua New Guinea	斐濟群島 Fiji	其他大洋 洲國家 Other Australasian Countries	其 他 國 家 Other Countries
3,071	417	1	11	183	15
3,807	538	-	12	205	16
585	6	-	-	244	17
676	6	1	16	229	10
441	15	-	9	179	21
414	17	2	2	299	24
56	2	-	-	19	2
-	-	-	-	-	-
-	-	-	-	-	-
-	-	-	-	-	-
-	-	-	-	-	-
-	-	-	-	-	-
-	-	-	-	-	-
-	-	-	-	-	-
-	-	-	-	-	-

Data Source : The Commodity Inspection Automation System of BSMI,MOEA.

Note : \* The data before 1998 was retrieved from the "Inspection and Certification System of Bureau of Commodity Inspection and Quarantine", and the data after 1999 was retrieved from the "Commodity Inspection Automation System of BSMI,MOEA".

表21.進口商品檢驗業務\*—按主要國家別

單位：批次數

年 別 Year	總計 Grand Total	亞洲		
		合計 Total	日本 Japan	香港 Hong Kong
民國八十五年 1996	124,714	65,230	28,080	8,103
民國八十六年 1997	138,112	73,871	33,928	8,838
民國八十七年 1998	157,838	93,441	38,875	12,458
民國八十八年 1999	199,385	118,385	44,535	17,039
民國八十九年 2000	274,385	163,016	48,299	25,339
民國九十年 2001	311,319	192,947	48,696	32,575
民國九十一年 2002	300,376	189,905	50,617	31,349
民國九十二年 2003	320,805	202,251	56,206	29,220
民國九十三年 2004	335,780	215,211	59,247	24,840
民國九十四年 2005	346,218	214,729	68,895	23,950
民國九十五年 2006	352,481	227,846	81,998	22,859
民國九十六年 2007	388,409	252,364	98,057	25,189
民國九十七年 2008	395,563	255,310	96,238	23,499
民國九十八年 2009	386,457	248,628	86,713	17,960
民國九十九年 2010	448,542	297,055	102,869	22,000

資料來源：本局商品檢驗自動化系統。

附註：\*民國八十七年以前資料係擷取自本局報驗發証系統，自八十八年起則擷取自本局商品檢驗自動化系統。

**Table 21. The Inspection of Import Product\*—by Country**

Unit : Batch

Asia					
泰國 Thailand	馬來西亞 Malaysia	新加坡 Singapore	韓國 Korea, Republic of	印尼 Indonesia	中國大陸 China
8,195	4,190	5,099	4,591	2,229	665
8,440	4,379	4,409	4,550	2,973	651
9,091	6,750	7,681	5,103	3,184	2,852
12,519	9,169	8,340	7,167	4,608	4,314
24,115	14,476	16,698	7,959	6,416	4,358
29,401	15,650	25,621	9,312	5,232	4,289
33,549	11,186	13,271	10,815	7,704	4,971
38,929	6,868	11,324	9,197	15,819	6,142
41,505	7,382	9,919	7,775	24,321	8,569
37,318	9,996	9,630	8,404	12,874	11,725
34,730	10,274	9,790	8,014	11,847	12,693
32,242	9,058	10,473	7,634	14,789	14,024
31,470	8,166	8,915	8,414	17,660	14,137
31,610	7,824	8,521	9,748	19,202	21,974
<b>34,935</b>	<b>9,895</b>	<b>9,320</b>	<b>10,641</b>	<b>20,654</b>	<b>35,979</b>

Data Source : The Commodity Inspection Automation System of BSMI, MOEA.

Note : \* The data before 1998 was retrieved from the "Inspection and Certification System of Bureau of Commodity Inspection and Quarantine", and the data after 1999 was retrieved from the "Commodity Inspection Automation System of BSMI, MOEA".

表21.進口商品檢驗業務\*—按主要國家別(續一)

單位：批次數

年 別 Year	亞洲 Asia			歐洲	
	越南 Viet Nam	菲律賓 Philippines	其他亞洲國家 Other Asian Countries	合計 Total	英國 United Kingdom
民國八十五年 1996	1,535	1,602	941	18,616	2,246
民國八十六年 1997	1,992	2,554	1,157	21,794	2,068
民國八十七年 1998	2,206	3,572	1,669	20,341	1,846
民國八十八年 1999	4,107	3,747	2,840	20,054	1,654
民國八十九年 2000	6,040	4,804	4,512	26,032	2,102
民國九十年 2001	8,307	4,874	8,990	28,186	2,590
民國九十一年 2002	10,612	5,433	10,398	31,495	2,342
民國九十二年 2003	12,534	8,773	7,239	30,866	2,275
民國九十三年 2004	12,954	11,411	7,288	30,032	2,326
民國九十四年 2005	13,384	11,948	6,605	30,644	2,819
民國九十五年 2006	13,306	14,812	7,523	30,679	1,481
民國九十六年 2007	15,378	15,014	10,506	34,785	3,166
民國九十七年 2008	18,331	14,423	14,057	32,985	2,499
民國九十八年 2009	18,488	13,432	13,156	34,778	1,692
民國九十九年 2010	20,495	17,252	13,015	42,560	2,484

資料來源：本局商品檢驗自動化系統。

附註：\*民國八十七年以前資料係擷取自本局報驗發証系統，自八十八年起則擷取自本局商品檢驗自動化系統。

**Table 21. The Inspection of Import Product<sup>\*</sup>**  
**— by Country(Cont.1)**

Unit : Batch

Europe							
荷蘭	法國	西班牙	希臘	義大利	比利時	德國	葡萄牙
Netherlands	France	Spain	Greece	Italy	Belgium	Germany	Portugal
4,080	2,854	642	14	2,079	1,764	3,899	64
4,830	4,315	674	40	2,826	1,667	4,235	80
4,307	3,057	912	46	2,571	1,975	4,481	54
4,052	3,054	869	59	2,594	1,544	4,272	82
5,256	4,043	972	45	3,711	2,132	5,663	44
5,814	3,872	1,148	60	3,614	2,557	6,020	18
6,613	5,013	878	70	3,954	2,043	7,283	16
6,157	5,884	825	21	2,999	2,105	6,637	80
6,132	5,185	1,017	57	2,931	2,477	6,409	34
6,554	5,863	792	74	2,647	2,772	5,915	15
5,836	5,302	806	61	4,222	3,469	6,014	23
5,987	6,260	834	90	4,846	3,295	6,212	37
5,416	7,051	943	45	4,453	3,289	5,493	24
5,104	7,536	1,094	84	5,087	3,494	5,672	42
<b>6,809</b>	<b>8,095</b>	<b>1,377</b>	<b>130</b>	<b>6,087</b>	<b>4,270</b>	<b>7,336</b>	<b>52</b>

Data Source : The Commodity Inspection Automation System of BSMI,MOEA.

Note : \* The data before 1998 was retrieved from the "Inspection and Certification System of Bureau of Commodity Inspection and Quarantine", and the data after 1999 was retrieved from the "Commodity Inspection Automation System of BSMI,MOEA".

表21.進口商品檢驗業務\*—按主要國家別(續二)

單位：批次數

年 別 Year		歐洲 Europe			非 洲
		丹麥 Denmark	瑞典 Sweden	其 他 歐 洲 國 家 Other European Countries	合計 Total
民國八十五年	1996	272	100	602	522
民國八十六年	1997	255	129	675	551
民國八十七年	1998	194	130	768	594
民國八十八年	1999	310	94	1,470	568
民國八十九年	2000	517	127	1,420	1,037
民國九 十年	2001	457	140	1,896	662
民國九十一年	2002	526	153	2,604	941
民國九十二年	2003	603	169	3,111	1,147
民國九十三年	2004	533	205	2,726	1,015
民國九十四年	2005	447	210	2,536	1,938
民國九十五年	2006	718	208	2,539	1,343
民國九十六年	2007	748	34	3,276	1,349
民國九十七年	2008	656	37	3,079	1,391
民國九十八年	2009	731	398	3,844	1,599
民國九十九年	2010	672	185	5,063	2,055

資料來源：本局商品檢驗自動化系統。

附 註：\*民國八十七年以前資料係擷取自本局報驗發証系統，自八十八年起則擷取自本局商品檢驗自動化系統。



**Table 21. The Inspection of Import Product\***  
**—by Country(Cont.2)**

Unit : Batch

Africa				
南非 South Africa	埃及 Egypt	模里西斯 Mauritius	象牙海岸 Ivory Coast	其他非洲国家 Other African Countries
452	-	-	-	70
499	-	-	-	52
506	-	-	-	88
431	66	1	19	51
843	95	1	18	80
446	146	13	5	52
813	50	-	18	60
929	153	-	14	51
768	168	1	8	70
1,098	760	1	1	78
754	517	10	11	51
1,093	145	23	5	83
1,022	72	40	3	254
1,199	126	29	8	237
<b>1,302</b>	<b>155</b>	<b>112</b>	<b>10</b>	<b>476</b>

Data Source : The Commodity Inspection Automation System of BSMI,MOEA.

Note : \* The data before 1998 was retrieved from the "Inspection and Certification System of Bureau of Commodity Inspection and Quarantine", and the data after 1999 was retrieved from the "Commodity Inspection Automation System of BSMI,MOEA".

表21.進口商品檢驗業務\*—按主要國家別(續三)

單位：批次數

年 別  Year	北美洲 North America				
	合計 Total	美國 U.S.A.	加拿大 Canada	墨西哥 Mexico	其他北美 洲 國 家 Other North American Countries
民國八十五年 1996	29,438	27,750	1,587	101	-
民國八十六年 1997	29,640	27,904	1,552	184	-
民國八十七年 1998	30,871	29,108	1,625	138	-
民國八十八年 1999	44,446	41,893	2,305	248	-
民國八十九年 2000	65,514	62,213	2,698	603	-
民國九十年 2001	70,627	67,573	2,538	516	-
民國九十一年 2002	54,619	50,583	3,763	273	-
民國九十二年 2003	60,388	53,699	6,489	200	-
民國九十三年 2004	62,557	55,036	7,209	312	-
民國九十四年 2005	70,143	62,609	7,384	150	-
民國九十五年 2006	66,408	60,017	6,125	266	-
民國九十六年 2007	74,472	68,486	5,698	288	-
民國九十七年 2008	81,090	74,844	6,057	189	-
民國九十八年 2009	76,086	69,254	6,579	248	5
民國九十九年 2010	79,055	72,152	6,572	331	-

資料來源：本局商品檢驗自動化系統。

附 註：\*民國八十七年以前資料係擷取自本局報驗發証系統，自八十八年起則擷取自本局商品檢驗自動化系統。

**Table 21. The Inspection of Import Product<sup>\*</sup>**  
**— by Country(Cont.3)**

Unit : Batch

中美洲		Central America		
合計	巴拿馬	千里達・托貝哥	古巴	其他中美洲國家
Total	Panama	Trinidad and Tobago	Cuba	Other Central American Countries
28	1	17	-	10
41	7	24	3	7
46	6	13	-	27
43	-	14	6	23
69	19	15	17	18
45	6	-	1	38
173	43	6	9	115
206	27	6	10	163
326	96	4	8	218
696	180	3	11	502
844	184	6	11	643
946	156	27	10	753
1,397	217	40	2	1,138
1,436	212	49	10	1,165
<b>1,860</b>	<b>244</b>	<b>60</b>	<b>14</b>	<b>1,542</b>

Data Source : The Commodity Inspection Automation System of BSMI,MOEA.

Note : \* The data before 1998 was retrieved from the "Inspection and Certification System of Bureau of Commodity Inspection and Quarantine", and the data after 1999 was retrieved from the "Commodity Inspection Automation System of BSMI,MOEA".

表21.進口商品檢驗業務\*—按主要國家別(續四)

單位：批次數

年 別 Year	南美洲 South America						
	合計 Total	智利 Chile	烏拉圭 Uruguay	阿根廷 Argentina	秘魯 Peru	巴西 Brazil	其他南美 洲 國 家 Other South American Countries
民國八十五年 1996	1,162	629	7	41	61	400	24
民國八十六年 1997	1,051	452	20	85	10	467	17
民國八十七年 1998	809	244	19	297	9	223	17
民國八十八年 1999	1,176	574	11	218	10	313	50
民國八十九年 2000	2,017	1,147	14	242	84	474	56
民國九十年 2001	1,922	992	7	251	16	599	57
民國九十一年 2002	2,568	1,449	18	279	38	641	143
民國九十二年 2003	3,333	2,132	9	266	79	751	96
民國九十三年 2004	3,396	2,192	8	241	102	716	137
民國九十四年 2005	4,769	3,300	34	355	168	763	149
民國九十五年 2006	4,743	3,511	23	341	241	526	101
民國九十六年 2007	4,499	3,304	20	353	217	473	132
民國九十七年 2008	4,748	3,617	20	283	258	415	155
民國九十八年 2009	4,734	3,087	23	349	525	538	212
民國九十九年 2010	6,779	4,007	20	655	603	1,235	259

資料來源：本局商品檢驗自動化系統。

附 註：\*民國八十七年以前資料係擷取自本局報驗發証系統，自八十八年起則擷取自本局商品檢驗自動化系統。

**Table 21. The Inspection of Import Product<sup>\*</sup>**  
**— by Country (Cont.4)**

Unit : Batch

大洋洲 Australasia					其 他 國 家  Other Countries
合計  Total	澳大利亞  Australia	紐西蘭  New Zealand	巴布亞紐幾內亞  Papua New Guinea	其他大洋 洲 國 家 Other Australasian Countries	
9,718	6,555	3,089	-	74	-
11,161	7,717	3,371	54	19	3
11,736	8,438	3,238	44	16	-
14,713	10,146	4,454	69	44	-
16,605	11,053	5,339	158	55	95
16,921	11,008	5,835	35	43	9
20,675	13,164	7,333	37	141	-
22,612	14,155	8,385	27	45	2
23,243	14,022	9,136	46	39	-
23,297	13,885	9,351	9	52	2
20,530	12,315	8,126	7	82	88
19,910	11,356	8,391	14	149	84
18,642	10,725	7,665	19	233	-
19,181	11,017	7,946	17	201	15
<b>19,176</b>	<b>9,940</b>	<b>8,662</b>	<b>17</b>	<b>557</b>	<b>2</b>

Data Source : The Commodity Inspection Automation System of BSMT,MOEA.

Note : \* The data before 1998 was retrieved from the "Inspection and Certification System of Bureau of Commodity Inspection and Quarantine", and the data after 1999 was retrieved from the "Commodity Inspection Automation System of BSMT,MOEA".

表22. 檢驗技術服務—按項目別

單位：批次數

年(月)別	總 計	臨場作業	延長作業
Year(Month)	Total	On-Site Service	Extended Services
民 國 八 十 五 年 1996	492,803	190,489	21,722
民 國 八 十 六 年 1997	484,712	198,663	19,472
民 國 八 十 七 年 1998	379,258	170,392	12,662
民 國 八 十 八 年 1999	289,562	92,962	6,392
民 國 八 十 九 年 2000	199,963	87,412	17,261
民 國 九 十 年 2001	138,054	79,595	17,562
民 國 九 十 一 年 2002	125,758	72,885	12,179
民 國 九 十 二 年 2003	96,582	56,854	3,658
民 國 九 十 三 年 2004	74,294	37,364	3,469
民 國 九 十 四 年 2005	72,917	37,910	3,252
民 國 九 十 五 年 2006	71,047	35,691	2,802
民 國 九 十 六 年 2007	73,300	36,531	3,243
民 國 九 十 七 年 2008	76,289	40,638	2,889
民 國 九 十 八 年 2009	74,317	39,569	2,370
<b>民 國 九 十 九 年 2010</b>	<b>79,055</b>	<b>42,174</b>	<b>2,350</b>
一 月 Jan.	6,165	3,588	262
二 月 Feb.	4,554	2,533	235
三 月 Mar.	6,275	3,258	153
四 月 Apr.	6,493	3,471	137
五 月 May	6,368	3,422	159
六 月 June	6,429	3,290	138
七 月 July	6,819	3,604	210
八 月 Aug.	6,947	3,634	243
九 月 Sep.	6,798	3,552	236
十 月 Oct.	6,575	3,395	175
十一月 Nov.	7,606	4,192	247
十二月 Dec.	8,026	4,235	155

資料來源：本局第六組及各分局。

**Table 22. The Inspection Technology Service — by Item**

Unit : Batch

特約檢驗 Project Inspection	受託試驗 Commissioned Laboratory Testing Services	簽發產地證明 Issuing Certificates of Origin	港口驗對 Inspection at Port	監視計畫 Supervision Plan
1,284	37,531	182,442	59,335	-
1,298	36,611	172,391	56,277	-
1,536	34,304	144,005	16,359	-
1,644	30,995	144,024	12,122	1,423
2,191	29,920	50,126	10,937	2,116
1,440	25,798	1,800	10,346	1,513
7,232	28,010	1,703	1,021	2,728
7,938	25,644	2,488	-	-
7,463	23,119	2,879	-	-
6,599	22,533	2,623	-	-
7,021	22,169	3,364	-	-
8,143	21,242	4,141	-	-
7,368	20,909	4,485	-	-
7,425	20,839	4,114	-	-
<b>8,696</b>	<b>20,500</b>	<b>5,335</b>	-	-
519	1,443	353	-	-
364	1,030	392	-	-
629	1,769	466	-	-
679	1,711	495	-	-
619	1,797	371	-	-
600	1,903	498	-	-
644	1,926	435	-	-
707	1,882	481	-	-
754	1,768	488	-	-
865	1,730	410	-	-
1,083	1,637	447	-	-
1,233	1,904	499	-	-

Data Source : The 6th Division of Headquarters and each local branch of BSMI, MOEA.

表23. 檢驗技術服務—按分局別

單位：批次數

年(月)別 Year(Month)	總 計 Total	台北總局 Headquarters of BSMT	基隆分局 Keelung Branch
民國八十五年 1996	492,803	177,583	66,812
民國八十六年 1997	484,712	165,867	62,468
民國八十七年 1998	379,258	138,441	55,117
民國八十八年 1999	289,562	130,297	28,489
民國八十九年 2000	199,963	65,481	20,233
民國九十年 2001	138,054	25,883	13,933
民國九十一年 2002	125,758	26,838	18,271
民國九十二年 2003	96,582	24,264	17,603
民國九十三年 2004	74,294	19,419	12,011
民國九十四年 2005	72,917	18,773	15,413
民國九十五年 2006	71,047	19,098	16,386
民國九十六年 2007	73,300	18,605	15,489
民國九十七年 2008	76,289	18,874	18,738
民國九十八年 2009	74,317	17,256	17,424
<b>民國九十九年 2010</b>	<b>79,055</b>	<b>16,602</b>	<b>18,442</b>
一 月 Jan.	6,165	1,261	1,553
二 月 Feb.	4,554	952	1,007
三 月 Mar.	6,275	1,388	1,372
四 月 Apr.	6,493	1,421	1,527
五 月 May	6,368	1,436	1,475
六 月 June	6,429	1,469	1,350
七 月 July	6,819	1,543	1,643
八 月 Aug.	6,947	1,429	1,653
九 月 Sep.	6,798	1,396	1,698
十 月 Oct.	6,575	1,342	1,440
十一月 Nov.	7,606	1,304	1,926
十二月 Dec.	8,026	1,661	1,798

資料來源：本局第六組及各分局。



**Table 23. The Inspection Technology Service**  
**— by Branch**

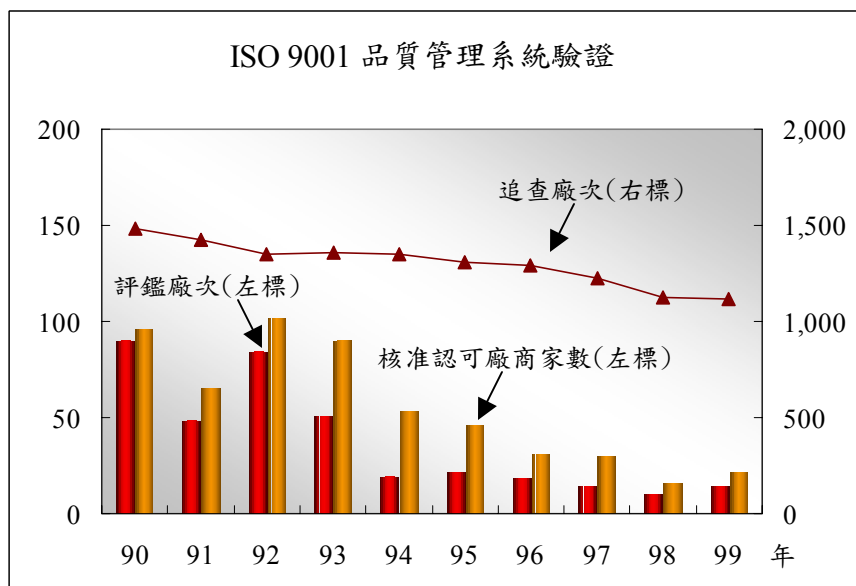
Unit : Batch				
新竹分局 Hsinchu Branch	台中分局 Taichung Branch	台南分局 Tainan Branch	高雄分局 Kaohsiung Branch	花蓮分局 Hualien Branch
77,492	32,898	22,402	115,134	482
84,763	35,485	27,132	108,585	412
52,272	36,816	16,723	79,340	549
21,946	33,528	19,376	54,973	953
31,464	25,225	13,970	42,568	1,022
29,244	19,230	12,288	36,119	1,357
20,000	17,682	9,086	33,093	788
7,948	12,686	5,100	28,136	845
5,003	10,805	3,615	22,423	1,018
5,016	9,946	2,961	19,502	1,306
5,121	8,382	2,805	18,087	1,168
5,448	9,089	2,852	20,480	1,337
5,306	8,310	2,776	20,988	1,297
6,412	8,262	2,827	20,322	1,814
<b>6,994</b>	<b>9,857</b>	<b>3,308</b>	<b>21,515</b>	<b>2,337</b>
523	770	229	1,707	122
463	636	181	1,235	80
460	866	338	1,682	169
533	845	267	1,740	160
589	812	242	1,662	152
642	882	267	1,561	258
734	664	307	1,736	192
594	918	283	1,784	286
585	836	299	1,764	220
582	831	309	1,861	210
599	944	306	2,299	228
690	853	280	2,484	260

Data Source : The 6th Division of Headquarters and each local branch of BSMI, MOEA.

## 四、驗證制度

### (一)ISO 9001 品質管理系統驗證

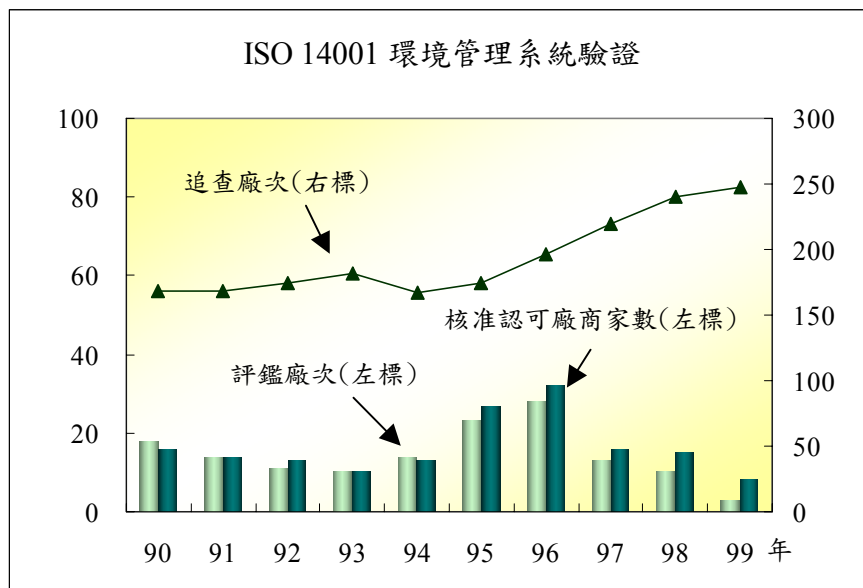
全年共受理申請廠商 20 家，經核准認可之廠商為 22 家、廢止/撤銷之廠商為 43 家、評鑑 14 廠次、追查 1,115 廠次。與上年度比較，年增率依序為 0%、37.50%、-50.57%、40%、-0.62%。截至本年 12 月底止，通過 ISO 9001 驗證廠商有 1,194 家。



### (二) ISO 14001 環境管理系統驗證

全年共受理申請廠商 6 家，經核准認可之廠商為 8 家、廢止/撤銷之廠商為 6 家、評鑑 3 廠次、追查 247 廠次。與上年度比較，年增率依序為-45.45%、-46.67%、200%、-70%、2.92%。截至本年 12 月底止，通過 ISO 14001 驗證之廠商有 250 家。





### (三)外銷食品加工廠危害分析重要管制點系統(HACCP)驗證

全年共受理申請廠商 3 家、經核准認可之廠商為 2 家、廢止/撤銷之廠商為 5 家、評鑑 2 廠次、追查 71 廠次。與上年度比較，年增率依序為 50%、-50%、0%、-71.43%、18.33%。截至本年 12 月底止，通過 HACCP 驗證之工廠有 68 家。

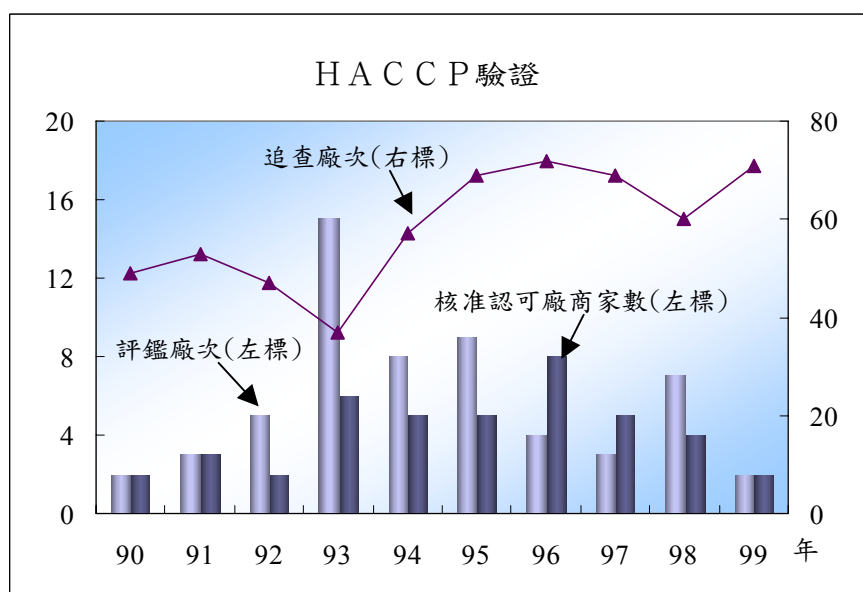


表24. ISO 9001品質管理系統驗證\*

年(月)別及分局別 Year(Month) & Branch	申請廠商 (家數) Applications (No.of Manufacturer)	登錄廠商 (家數) Registrations (No.of Manufacturer)
民國九十年 2001	78	96
民國九十一年 2002	80	65
民國九十二年 2003	114	102
民國九十三年 2004	68	90
民國九十四年 2005	50	53
民國九十五年 2006	44	46
民國九十六年 2007	35	31
民國九十七年 2008	30	30
民國九十八年 2009	20	16
民國九十九年 2010	20	22
—按月別—		
一月 Jan.	2	1
二月 Feb.	1	-
三月 Mar.	4	3
四月 Apr.	-	3
五月 May	2	-
六月 June	2	2
七月 July	2	2
八月 Aug.	2	1
九月 Sep.	-	2
十月 Oct.	1	1
十一月 Nov.	-	2
十二月 Dec.	4	5
—按分局別—		
台北總局 Headquarters of BSMI	8	11
基隆分局 Keelung Branch	-	-
新竹分局 Hsinchu Branch	3	3
台中分局 Taichung Branch	2	1
台南分局 Tainan Branch	3	3
高雄分局 Kaohsiung Branch	4	4
花蓮分局 Hualien Branch	-	-

資料來源：本局第五組及各分局。

附註：\*「國際標準品質保證制度實施辦法」自民國八十年一月一日起施行。

\*\*係為年(月)底數。

**Table 24. ISO 9001 Certification of Quality  
Management System\***

廢止/撤銷廠商 (家數) Abolition/Withdrawal (No.of Manufacturer)	評 鑑 (廠次) Assessment (Manufacturer Batch)	追 查 (廠次) Surveillance (Manufacturer Batch)	現有家數** Existing Manufacturer
144	90	1,480	1,620
190	48	1,422	1,495
149	84	1,348	1,448
74	51	1,359	1,464
112	19	1,348	1,405
93	22	1,312	1,358
65	18	1,293	1,324
66	14	1,225	1,288
®87	10	1,122	®1,215
<b>43</b>	<b>14</b>	<b>1,115</b>	<b>1,194</b>
<b>-by Month-</b>			
6	2	10	1,210
2	1	46	1,208
6	1	78	1,205
7	-	80	1,201
3	1	98	1,198
4	2	101	1,196
-	-	110	1,198
2	1	137	1,197
5	1	80	1,194
5	3	135	1,190
1	1	109	1,191
2	1	131	1,194
<b>-by Branch-</b>			
15	5	270	322
-	-	27	28
6	2	268	278
4	1	219	222
4	2	143	147
10	4	170	179
4	-	18	18

Data Source : The 5th Division of Headquarters and each local branch of BSMI, MOEA.

Note : \* "Regulations for the Implementation of the International Standard Quality Assurance Scheme" which came into effect on January 1, 1991.

\*\* Year (Month) as the basis.

表25. ISO 14001環境管理系統驗證\*

年(月)別及分局別 Year(Month) & Branch	申請廠商 (家數) Applications (No.of Manufacturer)	登錄廠商 (家數) Registrations (No.of Manufacturer)
民國九十年 2001	13	16
民國九十一年 2002	14	14
民國九十二年 2003	9	13
民國九十三年 2004	13	10
民國九十四年 2005	15	13
民國九十五年 2006	32	27
民國九十六年 2007	26	32
民國九十七年 2008	20	16
民國九十八年 2009	11	15
民國九十九年 2010	6	8
—按月別—		
一 月 Jan.	1	2
二 月 Feb.	-	1
三 月 Mar.	-	-
四 月 Apr.	1	1
五 月 May	-	-
六 月 June	1	1
七 月 July	-	1
八 月 Aug.	1	1
九 月 Sep.	-	-
十 月 Oct.	-	-
十 一月 Nov.	1	-
十 二月 Dec.	1	1
—按分局別—		
台北總局 Headquarters of BSMI	-	-
基隆分局 Keelung Branch	-	-
新竹分局 Hsinchu Branch	4	4
台中分局 Taichung Branch	-	2
台南分局 Taiwan Branch	-	-
高雄分局 Kaohsiung Branch	2	2
花蓮分局 Hualien Branch	-	-

資料來源：本局第五組及各分局。

附註：\*「國際標準環境管理系統實施辦法」自民國八十五年十月十六日起施行。

\*\*係為年(月)底數。

**Table 25. ISO 14001 Certification of Environment at  
Management System\***

廢止/撤銷廠商 (家數) Abolition/Withdrawal (No.of Manufacturer)	評鑑 (廠次) Assessment (Manufacturer Batch)	追查 (廠次) Surveillance (Manufacturer Batch)	現有家數** Existing Manufacturer
4	18	168	183
9	14	168	188
15	11	174	186
4	10	182	192
26	14	167	179
7	23	175	199
9	28	196	222
3	13	220	235
2	10	240	248
<b>6</b>	<b>3</b>	<b>247</b>	<b>250</b>
<b>-by Month-</b>			
-	1	4	250
-	-	5	251
1	1	14	250
1	-	11	250
2	-	20	248
-	1	17	249
-	-	20	250
1	-	32	250
1	-	18	249
-	-	36	249
-	-	28	249
-	-	42	250
<b>-by Branch-</b>			
-	-	40	38
-	-	8	8
3	2	73	76
-	1	40	41
1	-	22	22
1	-	52	53
1	-	12	12

Data Source : The 5th Division of Headquarters and each local branch of BSMI,MOEA.

Note : \* "Regulation for the Implementation of the Environmental Management System Scheme"  
which came into effect on October 16, 1996.

\*\*Year (Month) as the basis.

表26. 外銷食品加工廠危害分析重要管制點系統驗證

年(月)別及分局別 Year(Month) & Branch	申 請 (家數) Applications (No.of Factory)	登 錄 (家數) Registration (No.of Factory)
民 國 九 十 年 2001	4	2
民 國 九 十 一 年 2002	5	3
民 國 九 十 二 年 2003	11	2
民 國 九 十 三 年 2004	5	6
民 國 九 十 四 年 2005	8	5
民 國 九 十 五 年 2006	4	5
民 國 九 十 六 年 2007	5	8
民 國 九 十 七 年 2008	4	5
民 國 九 十 八 年 2009	2	4
民 國 九 十 九 年 2010	3	2
—按月別—		
一 月 Jan.	-	-
二 月 Feb.	-	-
三 月 Mar.	-	-
四 月 Apr.	-	-
五 月 May	1	-
六 月 June	-	-
七 月 July	1	1
八 月 Aug.	-	-
九 月 Sep.	1	-
十 月 Oct.	-	1
十 一 月 Nov.	-	-
十 二 月 Dec.	-	-
—按分局別—		
台北總局 Headquarters of BSMI	-	-
基隆分局 Keelung Branch	2	-
新竹分局 Hsinchu Branch	-	-
台中分局 Taichung Branch	-	-
台南分局 Tainan Branch	-	-
高雄分局 Kaohsiung Branch	1	2
花蓮分局 Hualien Branch	-	-

資料來源：本局第二組。

附 註：\*係為年(月)底數。



**Table 26. The Hazard Analysis Critical Control Point  
Plan for the Export Fishery Product**

廢止/撤銷 (家數) Abolition/Withdrawal (No.of Factory)	評鑑 (廠次) Evaluation (Factory Batch)	追查 (廠次) Follow Up (Factory Batch)	已登錄廠商* (家數) Registered Factory (No.of Factory)
1	2	49	44
-	3	53	47
-	5	47	49
1	15	37	54
2	8	57	57
1	9	69	61
1	4	72	68
1	3	69	72
5	7	60	71
<b>5</b>	<b>2</b>	<b>71</b>	<b>68</b>
<b>-by Month-</b>			
-	-	-	71
1	-	2	70
-	-	7	70
-	-	15	70
1	-	7	69
-	-	2	69
-	1	3	70
-	-	5	70
1	1	4	69
-	-	7	70
2	-	16	68
-	-	3	68
<b>-by Branch-</b>			
1	-	6	4
1	1	14	15
-	-	-	2
-	-	-	1
-	-	13	13
3	1	38	33
-	-	-	-

Data Source : The 2nd Division of Headquarters of BSMI, MOEA.

Note : \*Year(Month) as the basis.

表27.商品驗證登錄推行績效—廠商家數

單位:家數

年(月)別及分局別		新申請	系列申請	重新申請	登錄
Year(Month) & Branch		Applications	Series Applications	New Applications	Registrations
民國九十五年	2006	2,608	1,404	-	2,643
民國九十六年	2007	2,673	1,366	-	2,703
民國九十七年	2008	2,626	1,317	-	3,990
民國九十八年	2009	2,979	1,307	1	5,180
民國九十九年	2010	2,902	1,266	20	4,950
—按月別—					
一 月	Jan.	224	96	-	427
二 月	Feb.	190	66	-	304
三 月	Mar.	271	142	-	444
四 月	Apr.	264	113	-	457
五 月	May	223	112	-	397
六 月	June	239	111	-	406
七 月	July	243	104	-	425
八 月	Aug.	237	109	-	372
九 月	Sep.	255	88	1	370
十 月	Oct.	241	97	3	453
十 一 月	Nov.	248	110	6	446
十 二 月	Dec.	267	118	10	449
—按分局別—					
台北總局	Headquarters of BSMI	2,172	721	2	2,773
基隆分局	Keelung Branch	39	12	-	21
新竹分局	Hsinchu Branch	126	110	1	687
台中分局	Taichung Branch	255	176	4	579
台南分局	Taiwan Branch	218	196	13	619
高雄分局	Kaohsiung Branch	92	51	-	271
花蓮分局	Hualien Branch	-	-	-	-

資料來源：本局第五組。

附 註：\*係為年(月)底數。

**Table 27.The Registration of Product Certification  
—Factory**

Unit : Factory				
別退	自行申請 註銷	撤銷	廢止	現有數*
Reject	Applies For Cancellation	Revoke	Rescind	Existing Factory
51	380	2	162	2,455
40	484	9	171	2,636
37	360	1	113	3,125
52	332	-	153	2,857
<b>59</b>	<b>748</b>	<b>1</b>	<b>179</b>	<b>2,767</b>
<b>-by Month-</b>				
5	125	-	1	2,884
4	70	1	2	2,900
1	92	-	5	2,899
4	38	-	145	2,822
5	24	-	4	2,837
4	6	-	1	2,872
14	15	-	1	2,903
3	11	-	1	2,931
7	11	-	-	2,971
5	42	-	1	2,775
4	85	-	9	2,781
3	229	-	9	2,767
<b>-by Local Branch-</b>				
39	485	-	144	1,531
4	20	-	1	21
1	108	-	14	310
5	47	-	12	420
10	47	-	3	280
-	41	1	5	204
-	-	-	-	1

Data Source : The 5th Division of Headquarters of BSMI, MOEA.

Note : \*Year (Month) as the basis.

表28. 商品驗證登錄推行績效—產品型式數

單位:型式數

年(月)別及分局別			受理	登錄
Year(Month) & Branch			In Process	Registrations
民國九十五年	2006		10,207	4,778
民國九十六年	2007		10,272	4,861
民國九十七年	2008		9,647	9,393
民國九十八年	2009		10,730	14,924
民國九十九年	2010		11,370	11,797
			—按月別—	
一	月	Jan.	887	1,025
二	月	Feb.	698	857
三	月	Mar.	1,205	1,027
四	月	Apr.	1,042	1,135
五	月	May	896	955
六	月	June	853	961
七	月	July	973	997
八	月	Aug.	902	832
九	月	Sep.	942	844
十	月	Oct.	951	1,011
十	一	Nov.	935	1,023
十	二	Dec.	1,086	1,130
			—按分局別—	
台北總局	Headquarters of BSMI		8,403	7,214
基隆分局	Keelung Branch		88	35
新竹分局	Hsinchu Branch		557	1,908
台中分局	Taichung Branch		778	920
台南分局	Taiwan Branch		1,280	1,309
高雄分局	Kaohsiung Branch		264	411
花蓮分局	Hualien Branch		-	-

資料來源：本局第五組。

附註：\*係為年(月)底數。

**Table 28.The Registration of Product  
Certification—Product**

Unit : Product

剔退 Reject	註銷 Cancellation	現有數* Existing Product
68	1,898	15,951
55	2,194	16,905
49	1,770	18,724
62	1,459	17,700
<b>69</b>	<b>4,167</b>	<b>17,767</b>
<b>-by Month-</b>		
5	493	17,449
5	587	17,211
1	512	17,110
7	517	17,185
6	45	17,464
4	10	17,738
15	19	18,088
3	29	18,444
9	16	18,737
7	198	18,692
4	384	18,746
3	1,357	17,767
<b>-by Local Branch-</b>		
48	3,125	11,293
4	26	72
1	506	2,629
5	140	1,525
11	280	1,524
-	90	723
-	-	1

Data Source : The 5th Division of Headquarters of BSMI,MOEA.

Note : \*Year (Month) as the basis.



## 五、資料服務

全年標準供應計 160,152 份，較上年度減少 24,508 份（-13.27%）；其中國家標準 149,839 份，較上年度減少 23,572 份（-13.59%），外國標準 10,313 份，較上年度減少 936 份（-8.32%）；外國標準蒐集 13,047 份、諮詢服務 16,023 人次，分別較上年度增加 4,927 份（60.68%）、減少 2,716 人次（-14.49%）。

標準資料服務					
項目 年別	標準供應（份）			外國標準 蒐集(份)	諮詢服務 (人次)
	總計	國家標準	外國標準		
99 年	160,152	149,839	10,313	13,047	16,023
98 年	184,660	173,411	11,249	8,120	18,739
增減(%)	-13.27	-13.59	-8.32	60.68	-14.49

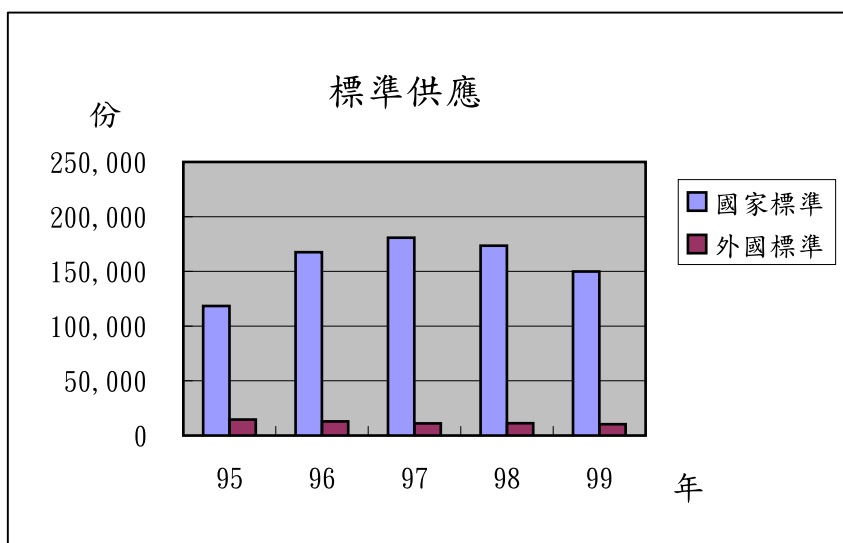


表29. 標準資料服務

年(月)別及分局別 Year(Month) & Branch			標準供應(份) Standard Providing(Piece)		
			總計 Total	國家標準 National Standard	外國標準 Foreign Standard
民國九十五年	2006		132,926	118,322	14,604
民國九十六年	2007		180,407	167,547	12,860
民國九十七年	2008		191,908	180,796	11,112
民國九十八年	2009		184,660	173,411	11,249
<b>民國九十九年</b>	<b>2010</b>		<b>160,152</b>	<b>149,839</b>	<b>10,313</b>
—按月別—					
一 月	Jan.		11,506	10,570	936
二 月	Feb.		9,980	9,264	716
三 月	Mar.		14,026	12,658	1,368
四 月	Apr.		12,126	11,119	1,007
五 月	May		13,098	12,240	858
六 月	June		14,819	14,023	796
七 月	July		15,336	14,531	805
八 月	Aug.		12,909	12,216	693
九 月	Sep.		14,454	13,633	821
十 月	Oct.		13,167	12,481	686
十 一 月	Nov.		14,878	14,007	871
十 二 月	Dec.		13,853	13,097	756
—按分局別—					
台北總局	Headquarters of BSMI		157,917	147,723	10,194
基隆分局	Keelung Branch		37	37	-
新竹分局	Hsinchu Branch		258	244	14
台中分局	Taichung Branch		887	854	33
台南分局	Taiwan Branch		410	390	20
高雄分局	Kaohsiung Branch		594	542	52
花蓮分局	Hualien Branch		49	49	-

資料來源：本局資料中心。



**Table 29. The Service of Standard Information**

外國標準蒐集(份)  Foreign Standard Collecting(Piece)	諮詢服務(人次) Consulting Service(Person/Time)		
	總計 Total	男 Male	女 Female
9,192	21,313	--	--
10,989	19,489	11,024	8,465
11,386	17,473	9,677	7,796
8,120	18,739	9,752	8,987
<b>13,047</b>	<b>16,023</b>	<b>8,342</b>	<b>7,681</b>
<b>-by Month-</b>			
472	1,427	722	705
3,641	920	491	429
996	1,658	885	773
437	1,421	723	698
1,551	1,288	675	613
826	1,336	682	654
742	1,499	760	739
434	1,361	707	654
742	1,284	677	607
745	1,205	638	567
530	1,284	659	625
1,931	1,340	723	617
<b>-by Local Branch-</b>			
13,047	13,416	6,872	6,544
-	29	29	-
-	136	69	67
-	1,044	593	451
-	1,153	611	542
-	198	140	58
-	47	28	19

Data Source : The Information Center of BSMI, MOEA.

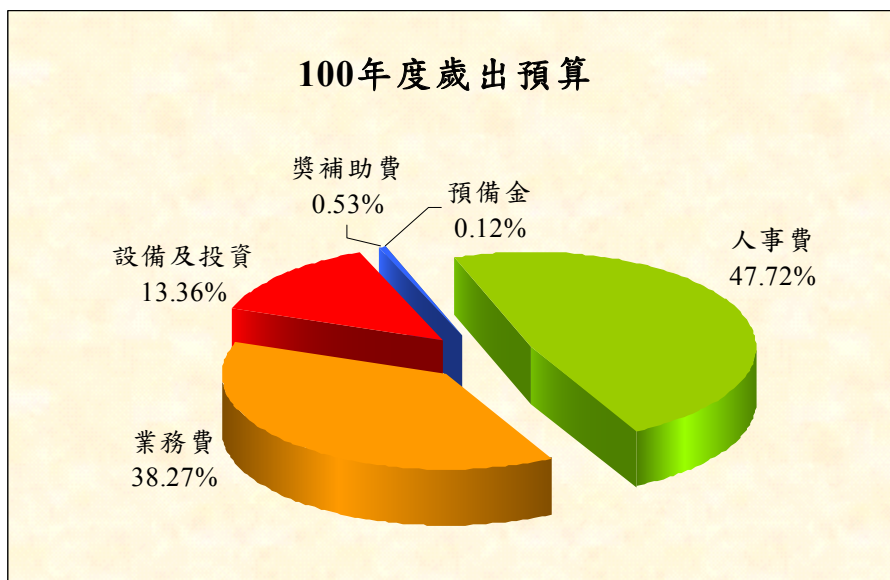
## 六、財務收支

### (一)近 2 年度之預算數

#### (1)100 年度

本局及所屬 100 年度之歲入預算數為 1,086.104 百萬元，均屬經常門；其中以規費收入 1,077.973 百萬元為最大收入來源（占 99.25%）。

本局及所屬 100 年度歲出預算數為 2,478.635 百萬元，經常門與資本門之金額分別為 2,141.660 百萬元、336.975 百萬元，分占總預算之 86.40% 及 13.60%。若按用途別來觀察，人事費 1,182.703 百萬元為最主要支出項目（占 47.72%），其次為業務費 948.487 百萬元（占 38.27%），再次為設備及投資支出 331.225 百萬元（占 13.36%）。



#### (2)99 年度

本局及所屬 99 年度之歲入預算數為 1,224.019 百萬元，均屬經常門；其中以規費收入 1,217.919 百萬元為最大收入來源（占 99.50%）。

本局及所屬 99 年度歲出預算數為 2,461.478 百萬元，經常門與資本門之金額分別為 2,162.070 百萬元、299.408 百萬元，分占總預

算之 87.84% 及 12.16%。若按用途別來觀察，人事費 1,159.188 百萬元為最主要支出項目（占 47.09%），其次為業務費 1,015.737 百萬元（占 41.27%），再次為設備及投資支出 272.942 百萬元（占 11.09%）。

## (二) 99 年度決算數

本局及所屬 99 年度之歲入決算數為 1,246.833 百萬元，較預算數之 1,224.019 百萬元超收 22.814 百萬元，執行率為 101.86%。若按分局別來觀察，台北總局、基隆分局、新竹分局、台中分局及花蓮分局執行率為 100% 以上；高雄分局為 98.39%；台南分局則為 86.35%。

本局及所屬 99 年度歲出決算數為 2,447.692 百萬元，執行率為 99.44%。

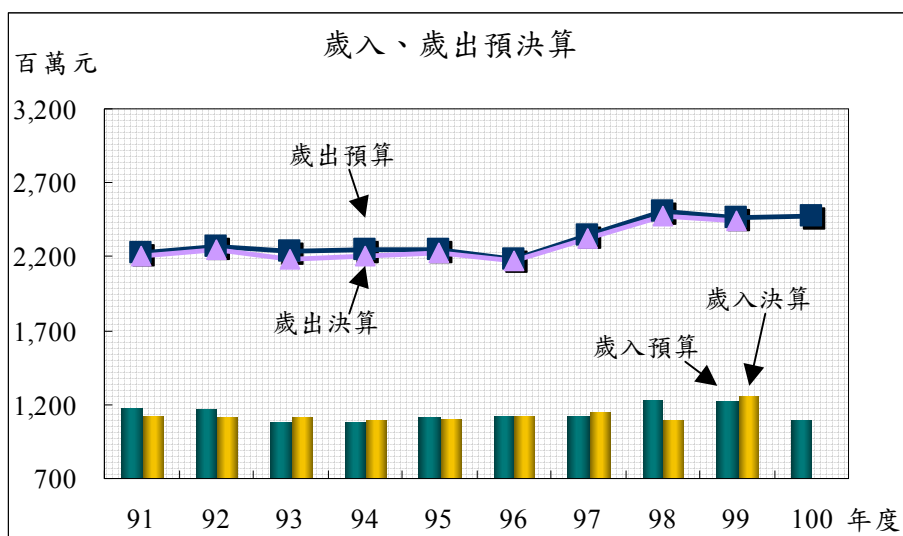


表30. 歲入預決算對照表—按經資門

單位：千元

年 度 別 Fiscal Year						預 算 數	
						總 計 Total	經 常 門 Current
民 國 八 十 一 年 度	1992					576,469	576,469
民 國 八 十 二 年 度	1993					577,470	577,470
民 國 八 十 三 年 度	1994					577,402	577,402
民 國 八 十 四 年 度	1995					629,698	629,698
民 國 八 十 五 年 度	1996					720,045	720,045
民 國 八 十 六 年 度	1997					1,023,349	1,023,349
民 國 八 十 七 年 度	1998					1,078,816	1,078,816
民 國 八 十 八 年 度	1999					1,010,025	1,010,025
民 國 八 十 八 年 下 半 年 及 八 十 九 年 度	2000					1,787,402	1,787,402
民 國 九 十 年 度	2001					1,128,323	1,128,323
民 國 九 十 一 年 度	2002					1,174,473	1,174,473
民 國 九 十 二 年 度	2003					1,166,371	1,166,371
民 國 九 十 三 年 度	2004					1,082,890	1,082,890
民 國 九 十 四 年 度	2005					1,079,538	1,079,538
民 國 九 十 五 年 度	2006					1,110,139	1,110,139
民 國 九 十 六 年 度	2007					1,116,805	1,116,805
民 國 九 十 七 年 度	2008					1,126,591	1,126,591
民 國 九 十 八 年 度	2009					1,225,365	1,225,365
民 國 九 十 九 年 度	*2010					1,224,019	1,224,019
民 國 一 百 年 度	2011					1,086,104	1,086,104

資料來源：本局會計室。

附 註：\*決算數係審定前資料。

**Table 30. The Checklist of Planned Revenue Regarding Budget and Settlement of Budget — by Current and Capital**

Unit : N.T.\$1 000

Budget	決 算 數		Settlement of Budget
資 本 門 Capital	總 計 Total	經 常 門 Current	資 本 門 Capital
-	545,301	545,301	-
-	579,248	579,248	-
-	613,032	613,032	-
-	690,409	690,409	-
-	872,621	872,621	-
-	934,564	934,564	-
-	950,507	950,507	-
-	1,020,044	1,020,044	-
-	1,627,059	1,627,059	-
-	1,053,929	1,053,929	-
-	1,123,455	1,123,455	-
-	1,116,585	1,116,585	-
-	1,112,964	1,112,964	-
-	1,087,175	1,087,175	-
-	1,095,997	1,095,997	-
-	1,125,365	1,125,365	-
-	1,139,875	1,139,875	-
-	1,088,829	1,088,829	-
-	<b>1,246,833</b>	<b>1,246,833</b>	-
-			

Data Source : The Accounting Division of Headquarters of BSMI, MOEA.

Note : \* The settlement of budget is unaudited.

表31. 歲出預算對照表\*—按經資門

單位：千元

年 度 別 Fiscal Year						預 算 數	
						總 計 Total	經 常 門 Current
民 國 八 十 一 年 度	1992					1,402,861	...
民 國 八 十 二 年 度	1993					1,332,379	...
民 國 八 十 三 年 度	1994					1,426,175	...
民 國 八 十 四 年 度	1995					1,502,969	1,270,084
民 國 八 十 五 年 度	1996					1,538,557	1,318,516
民 國 八 十 六 年 度	1997					1,937,883	1,416,885
民 國 八 十 七 年 度	1998					1,501,427	1,412,400
民 國 八 十 八 年 度	1999					1,793,302	1,501,537
民國八十八年下半年及八十九年度	2000					3,476,045	3,185,556
民 國 九 十 年 度	2001					2,219,574	2,081,756
民 國 九 十 一 年 度	2002					2,227,090	2,093,743
民 國 九 十 二 年 度	2003					2,267,466	2,104,530
民 國 九 十 三 年 度	2004					2,234,586	2,065,606
民 國 九 十 四 年 度	2005					2,243,518	2,046,861
民 國 九 十 五 年 度	2006					2,244,642	2,033,539
民 國 九 十 六 年 度	2007					2,182,394	2,032,181
民 國 九 十 七 年 度	2008					2,343,054	2,128,816
民 國 九 十 八 年 度	2009					2,505,610	2,177,707
民 國 九 十 九 年 度	**2010					2,461,478	® 2,162,070
民 國 一 百 年 度	2011					2,478,635	2,141,660

資料來源：本局會計室。

附 註：\*未動支預備金列入經常門。

\*\*決算數係審定前資料。

**Table31. The Checklist of Planned Expenditure Regarding Budget and Settlement of Budget — by Current and Capital**

Unit : N.T.\$1 000

Budget	決 算 數		Settlement of Budget
資 本 門 Capital	總 計 Total	經 常 門 Current	資 本 門 Capital
...	1,316,788	...	...
...	1,294,116	...	...
...	1,378,581	...	...
232,885	1,451,515	1,233,321	218,194
220,041	1,475,968	1,261,713	214,255
520,998	1,551,847	1,285,156	266,691
89,027	1,423,107	1,334,978	88,129
291,765	1,635,936	1,345,511	290,425
290,489	3,372,560	3,088,194	284,366
137,818	2,163,354	2,020,693	142,661
133,347	2,209,232	2,076,993	132,240
162,936	2,248,877	2,086,333	162,544
168,980	2,187,763	2,018,872	168,891
196,657	2,201,857	2,005,821	196,036
211,103	2,225,130	2,016,462	208,668
150,213	2,166,458	2,021,890	144,568
214,238	2,321,843	2,107,676	214,167
327,903	2,472,222	2,142,656	329,566
® 299,408	2,447,692	2,150,330	297,362
336,975			

Data Source : The Accounting Division of Headquarters of BSMI, MOEA.

Note : \* The reserved fund not used is listed in the current account.

\*\* The settlement of budget is unaudited.

表32. 歲入預算執行情形

單位：千元

年 度 別 Fiscal Year	預 算 數 Budget		
	總 計 Total	法定預算數 Legal Budget	預算增減數 The Change of Budget
民 國 八 十 一 年 度 1992	576,469	576,469	-
民 國 八 十 二 年 度 1993	577,470	577,470	-
民 國 八 十 三 年 度 1994	577,402	577,402	-
民 國 八 十 四 年 度 1995	629,698	629,698	-
民 國 八 十 五 年 度 1996	720,045	720,045	-
民 國 八 十 六 年 度 1997	1,023,349	1,023,349	-
民 國 八 十 七 年 度 1998	1,078,816	1,078,816	-
民 國 八 十 八 年 度 1999	1,010,025	1,010,025	-
民國八十八年下半年及八十九年度 2000	1,787,402	1,787,402	-
民 國 九 十 年 度 2001	1,128,323	1,128,323	-
民 國 九 十 一 年 度 2002	1,174,473	1,174,473	-
民 國 九 十 二 年 度 2003	1,166,371	1,166,371	-
民 國 九 十 三 年 度 2004	1,082,890	1,082,890	-
民 國 九 十 四 年 度 2005	1,079,538	1,079,538	-
民 國 九 十 五 年 度 2006	1,110,139	1,110,139	-
民 國 九 十 六 年 度 2007	1,116,805	1,116,805	-
民 國 九 十 七 年 度 2008	1,126,591	1,126,591	-
民 國 九 十 八 年 度 2009	1,225,365	1,225,365	-
民 國 九 十 九 年 度 *2010	1,224,019	1,224,019	-
民 國 一 百 年 度 2011	1,086,104	1,086,104	-

資料來源：本局會計室。

附 註：\*決算數係審定前資料。



**Table 32. The Execution Status of Planned Revenue Regarding Budget**

Unit : N.T.\$1 000

總 計 Total	決 算 數 Settlement of Budget				預決算比較增減數	
	實 現 數 Realized Revenues		應 收 數 Accrual Revenues		Surplus or Deficit	
	金額 Amount	占預算數百分比 (%)	金額 Amount	占預算數百分比 (%)	金額 Amount	占預算數百分比 (%)
545,301	...	...	...	...	31,168	5.41
579,248	...	...	...	...	-1,778	-0.31
613,032	...	...	...	...	-35,630	-6.17
690,409	690,409	109.64	-	-	-60,711	-9.64
872,621	872,621	121.19	-	-	-152,576	-21.19
934,564	934,564	91.32	-	-	88,785	8.68
950,507	950,507	88.11	-	-	128,309	11.89
1,020,044	1,020,044	100.99	-	-	-10,019	-0.99
1,627,059	1,627,059	91.03	-	-	160,343	8.97
1,053,929	1,053,385	93.36	544	0.05	74,394	6.59
1,123,455	1,122,945	95.61	510	0.04	51,018	4.34
1,116,585	1,115,672	95.65	913	0.08	49,786	4.27
1,112,964	1,106,913	102.22	6,051	0.56	-30,074	-2.78
1,087,175	1,085,837	100.58	1,338	0.12	-7,637	-0.71
1,095,997	1,092,987	98.45	3,010	0.27	14,142	1.27
1,125,365	1,123,338	100.58	2,027	0.18	-8,560	-0.77
1,139,875	1,137,949	101.01	1,926	0.17	-13,284	-1.18
1,088,829	1,086,121	88.64	2,708	0.22	136,536	11.14
<b>1,246,833</b>	<b>1,245,063</b>	<b>101.72</b>	<b>1,770</b>	<b>0.14</b>	<b>-22,814</b>	<b>-1.86</b>

Data Source : The Accounting Division of Headquarters of BSML, MOEA.

Note : \* The settlement of budget is unaudited.

表33. 歲出預算執行情形

單位：千元

年 度 別 Fiscal Year	預 算 數 Budget			總 計 Total
	總 計 Total	法定預算數 Legal Budget	預算增減數 The Change of Budget	
民 國 八 十 一 年 度 1992	1,402,861	1,402,861	-	1,316,788
民 國 八 十 二 年 度 1993	1,332,379	1,282,453	49,926	1,294,116
民 國 八 十 三 年 度 1994	1,426,175	1,407,122	19,053	1,378,581
民 國 八 十 四 年 度 1995	1,502,969	1,492,969	10,000	1,451,515
民 國 八 十 五 年 度 1996	1,538,557	1,538,557	-	1,475,968
民 國 八 十 六 年 度 1997	1,937,883	1,923,633	14,250	1,551,847
民 國 八 十 七 年 度 1998	1,501,427	1,501,427	-	1,423,107
民 國 八 十 八 年 度 1999	1,793,302	1,604,368	188,934	1,635,936
民國八十八年下半年及八十九年度 2000	3,476,045	3,517,753	-41,708	3,372,560
民 國 九 十 年 度 2001	2,219,574	2,219,574	-	2,163,354
民 國 九 十 一 年 度 2002	2,227,090	2,196,407	30,683	2,209,232
民 國 九 十 二 年 度 2003	2,267,466	2,195,211	72,255	2,248,877
民 國 九 十 三 年 度 2004	2,234,586	2,214,586	20,000	2,187,763
民 國 九 十 四 年 度 2005	2,243,518	2,179,119	64,399	2,201,857
民 國 九 十 五 年 度 2006	2,244,642	2,233,642	11,000	2,225,130
民 國 九 十 六 年 度 2007	2,182,394	2,172,783	9,611	2,166,458
民 國 九 十 七 年 度 2008	2,343,054	2,343,054	-	2,321,843
民 國 九 十 八 年 度 2009	2,505,610	2,491,041	14,569	2,472,222
民 國 九 十 九 年 度 *2010	2,461,478	2,461,478	-	2,447,692
民 國 一 百 年 度 2011	2,478,635	2,478,635		

資料來源：本局會計室。

附 註：\*決算數係審定前資料。

**Table 33. The Execution Status of Planned Expenditure  
Regarding Budget**

Unit : N.T.\$1 000

決 算 數 Settlement of Budget						預決算比較增減數	
實 現 數 Realized Expenditures		應付數 Accrual Expenditures		保 留 數 Reserved Expenditures		Surplus or Deficit	
金額 Amount	占預算數百分比 (%)	金額 Amount	占預算數百分比 (%)	金額 Amount	占預算數百分比 (%)	金額 Amount	占預算數百分比 (%)
...	...	...	...	-	-	86,073	6.14
...	...	...	...	-	-	38,263	2.87
...	...	...	...	-	-	47,594	3.34
1,379,394	91.78	72,121	4.80	-	-	51,454	3.42
1,329,012	86.38	146,956	9.55	-	-	62,589	4.07
1,449,825	74.81	102,022	5.26	-	-	386,036	19.92
1,407,073	93.72	16,034	1.07	-	-	78,320	5.22
1,625,741	90.66	10,195	0.57	-	-	157,366	8.78
3,364,209	96.78	1,199	0.03	7,152	0.21	103,485	2.98
2,148,105	96.78	-	-	15,249	0.69	56,220	2.53
2,205,814	99.04	1,250	0.06	2,168	0.10	17,858	0.80
2,220,339	97.92	-	-	28,538	1.26	18,589	0.82
2,178,121	97.47	-	-	9,642	0.43	46,823	2.10
2,174,811	96.94	-	-	27,046	1.21	41,661	1.86
2,210,549	98.48	994	0.04	13,587	0.61	19,512	0.87
2,155,634	98.77	2,101	0.10	8,723	0.40	15,935	0.73
2,309,746	98.58	-	-	12,097	0.52	21,211	0.91
2,458,496	98.12	-	-	13,726	0.55	33,388	1.33
<b>2,434,220</b>	<b>98.89</b>	<b>-</b>	<b>-</b>	<b>13,472</b>	<b>0.55</b>	<b>13,786</b>	<b>0.56</b>

Data Source : The Accounting Division of Headquarters of BSMI, MOEA.

Note : \* The settlement of budget is unaudited.

表34. 歲入預決算對照表—按來源別

單位：千元

年 度 別 Fiscal Year				總 計 Total
民國 預 算 數 Budget	九十一年度			1,174,473
2002 決 算 數 Audited of Settlement of Budget				1,123,455
民國 預 算 數 Budget	九十二年度			988,345
2003 決 算 數 Audited of Settlement of Budget				1,116,585
民國 預 算 數 Budget	九十三年度			1,082,890
2004 決 算 數 Audited of Settlement of Budget				1,112,964
民國 預 算 數 Budget	九十四年度			1,079,538
2005 決 算 數 Audited of Settlement of Budget				1,087,175
民國 預 算 數 Budget	九十五年度			1,110,139
2006 決 算 數 Audited of Settlement of Budget				1,095,997
民國 預 算 數 Budget	九十六年度			1,116,805
2007 決 算 數 Audited of Settlement of Budget				1,125,365
民國 預 算 數 Budget	九十七年度			1,126,591
2008 決 算 數 Audited of Settlement of Budget				1,139,875
民國 預 算 數 Budget	九十八年度			1,225,365
2009 決 算 數 Audited of Settlement of Budget				1,088,829
民國 預 算 數 Budget	九十九年度			1,224,019
*2010 決 算 數 Audited of Settlement of Budget				1,246,833
民國 預 算 數 Budget	一百年度			1,086,104
2011 決 算 數 Audited of Settlement of Budget				

資料來源：本局會計室。

附 註：\*決算數係審定前資料。

**Table 34. The Checklist of Planned Revenue Regarding  
Budget and Settlement of Budget — by Resource**

Unit : N.T.\$1 000

罰款及賠償收入 Fines and Indemnities	規費收入 Fees	財產收入 Sales of Properties	其他收入 Other Revenue
5,121	971,203	1,005	197,144
3,490	952,217	219	167,529
5,394	982,752	199	-
5,318	967,742	848	142,677
3,789	1,078,764	197	140
10,520	1,100,302	1,682	460
3,675	1,074,582	1,143	138
6,078	1,078,441	2,365	291
6,442	1,102,220	1,296	181
15,018	1,076,852	3,319	808
7,042	1,106,549	3,059	155
5,016	1,116,790	2,958	601
7,042	1,117,262	2,154	133
7,468	1,127,348	4,402	657
4,962	1,217,915	2,331	157
11,511	1,075,728	1,287	303
<b>4,976</b>	<b>1,217,919</b>	<b>985</b>	<b>139</b>
<b>12,685</b>	<b>1,230,606</b>	<b>2,836</b>	<b>706</b>
<b>6,976</b>	<b>1,077,973</b>	<b>985</b>	<b>170</b>

Data Source : The Accounting Division of Headquarters of BSMI, MOEA.

Note : \* The settlement of budget is unaudited.

表35. 歲出預決算對照表—按用途別

單位：千元

年 度 別				總 計
Fiscal Year				Total
民國	預	算	數 Budget	2,227,090
九十一年度				
2002	決	算	數 Audited of Settlement of Budget	2,209,232
民國	預	算	數 Budget	2,267,466
九十二年度				
2003	決	算	數 Audited of Settlement of Budget	2,248,877
民國	預	算	數 Budget	2,234,586
九十三年度				
2004	決	算	數 Audited of Settlement of Budget	2,187,763
民國	預	算	數 Budget	2,243,518
九十四年度				
2005	決	算	數 Audited of Settlement of Budget	2,201,857
民國	預	算	數 Budget	2,244,642
九十五年度				
2006	決	算	數 Audited of Settlement of Budget	2,225,130
民國	預	算	數 Budget	2,182,394
九十六年度				
2007	決	算	數 Audited of Settlement of Budget	2,166,458
民國	預	算	數 Budget	2,343,054
九十七年度				
2008	決	算	數 Audited of Settlement of Budget	2,321,843
民國	預	算	數 Budget	2,505,610
九十八年度				
2009	決	算	數 Audited of Settlement of Budget	2,472,222
民國	預	算	數 Budget	2,461,478
九十九年度				
*2010	決	算	數 Audited of Settlement of Budget	2,447,692
民國	預	算	數 Budget	2,478,635
一百年度				
2011	決	算	數 Audited of Settlement of Budget	

資料來源：本局會計室。

附 註：\*決算數係審定前資料。

**Table 35. The Checklist of Planned Expenditure  
Regarding Budget and Settlement of Budget — by  
Usage**

Unit : N.T.\$1 000

人事費 Personnel Expenses	業務費 Business Operation	設備及投資 Facilities and Investment	獎補助費 Subsidies	預備金 Reserve Fund
1,125,396	988,643	92,801	20,250	-
1,123,299	974,770	91,758	- 19,405	-
1,107,583	1,023,493	102,388	34,002	-
1,104,118	1,009,633	102,151	32,975	-
1,128,228	989,493	110,046	6,819	-
1,108,124	963,073	110,008	6,558	-
1,130,561	963,538	141,847	7,572	-
1,100,246	953,258	141,225	7,128	-
1,140,985	913,158	182,940	7,559	-
1,129,921	906,996	181,054	7,159	-
1,136,800	910,931	127,119	7,544	-
1,132,611	899,539	127,096	7,212	-
1,129,392	1,027,985	178,193	7,484	-
1,122,703	1,013,768	178,122	7,250	-
1,158,854	1,082,421	250,463	13,130	742
1,131,512	1,079,003	250,091	11,616	-
<b>1,159,188</b>	<b>1,015,737</b>	<b>272,942</b>	<b>13,111</b>	<b>500</b>
<b>1,154,381</b>	<b>1,002,513</b>	<b>279,447</b>	<b>11,351</b>	-
<b>1,182,703</b>	<b>948,487</b>	<b>331,225</b>	<b>13,220</b>	<b>3,000</b>

Data Source : The Accounting Division of Headquarters of BSMT, MOEA.

Note : \* The settlement of budget is unaudited.

表36. 歲入預決算對照表—按分局別

單位：千元

年 度 別		總 計	台北總局
Fiscal Year		Total	Headquarters of BSMI
民國九十一年度	預算數 Budget	1,174,473	513,700
2002	決算數 Settlement of Budget	1,123,455	463,880
民國九十二年度	預算數 Budget	1,166,371	456,295
2003	決算數 Settlement of Budget	1,116,585	484,959
民國九十三年度	預算數 Budget	1,082,890	436,476
2004	決算數 Settlement of Budget	1,112,964	488,348
民國九十四年度	預算數 Budget	1,079,538	456,002
2005	決算數 Settlement of Budget	1,087,175	488,750
民國九十五年度	預算數 Budget	1,110,139	530,078
2006	決算數 Settlement of Budget	1,095,997	479,398
民國九十六年度	預算數 Budget	1,116,805	521,982
2007	決算數 Settlement of Budget	1,125,365	439,388
民國九十七年度	預算數 Budget	1,126,591	521,327
2008	決算數 Settlement of Budget	1,139,875	449,722
民國九十八年度	預算數 Budget	1,225,365	529,269
2009	決算數 Settlement of Budget	1,088,829	461,681
民國九十九年度	預算數 Budget	1,224,019	503,012
*2010	決算數 Settlement of Budget	1,246,833	509,638
民國一百年度	預算數 Budget	1,086,104	485,543
2011	決算數 Settlement of Budget		

資料來源：本局會計室。

附 註：\*決算數係審定前資料。



**Table 36. The Checklist of Planned Revenue Regarding Budget and Settlement of Budget — by Branch**

Unit : N.T.\$1 000

基隆分局 Keelung Branch	新竹分局 Hsinchu Branch	台中分局 Taichung Branch	台南分局 Tainan Branch	高雄分局 Kaohsiung Branch	花蓮分局 Hualien Branch
180,982	121,876	106,993	102,729	137,814	10,379
170,022	124,912	96,254	126,753	133,484	8,150
166,730	166,831	106,148	103,064	157,000	10,303
154,208	104,184	97,368	126,264	141,061	8,541
164,769	117,126	98,152	116,772	141,623	7,972
137,926	94,448	111,339	124,840	145,059	11,004
145,650	119,357	92,114	114,390	144,149	7,876
153,886	107,675	97,190	69,963	154,182	15,529
145,724	105,316	96,678	72,538	150,804	9,001
166,618	102,348	95,902	74,923	161,655	15,153
153,385	102,550	97,593	73,384	154,461	13,450
175,956	104,374	110,885	79,206	200,151	15,405
162,095	96,542	95,955	77,242	158,929	14,501
176,783	104,652	99,778	82,611	208,022	18,307
182,934	107,561	108,168	90,035	191,599	15,799
166,364	101,636	95,805	70,947	176,184	16,212
<b>188,568</b>	<b>107,374</b>	<b>103,036</b>	<b>93,427</b>	<b>210,676</b>	<b>17,926</b>
<b>205,172</b>	<b>115,204</b>	<b>109,662</b>	<b>80,678</b>	<b>207,275</b>	<b>19,204</b>
<b>141,195</b>	<b>95,297</b>	<b>104,572</b>	<b>84,646</b>	<b>158,370</b>	<b>16,481</b>

Data Source : The Accounting Division of Headquarters of BSMI, MOEA.

Note : \* The settlement of budget is unaudited.

表37. 歲出預決算對照表—按分局別

單位：千元

年 度 別		總 計	台 北 總 局
Fiscal Year		Total	Headquarters of BSMI
民國九十一年度	預 算 數 Budget	2,227,090	1,502,593
2002	決 算 數 Settlement of Budget	2,209,232	1,489,237
民國九十二年度	預 算 數 Budget	2,267,466	1,538,989
2003	決 算 數 Settlement of Budget	2,248,877	1,523,103
民國九十三年度	預 算 數 Budget	2,234,586	1,518,477
2004	決 算 數 Settlement of Budget	2,187,763	1,481,470
民國九十四年度	預 算 數 Budget	2,243,518	1,528,179
2005	決 算 數 Settlement of Budget	2,201,857	1,499,434
民國九十五年度	預 算 數 Budget	2,244,642	1,522,179
2006	決 算 數 Settlement of Budget	2,225,130	1,506,985
民國九十六年度	預 算 數 Budget	2,182,394	1,456,962
2007	決 算 數 Settlement of Budget	2,166,458	1,441,274
民國九十七年度	預 算 數 Budget	2,343,054	1,613,655
2008	決 算 數 Settlement of Budget	2,321,843	1,594,605
民國九十八年度	預 算 數 Budget	2,505,610	1,738,490
2009	決 算 數 Settlement of Budget	2,472,222	1,713,601
民國九十九年度	預 算 數 Budget	2,461,478	1,687,334
*2010	決 算 數 Settlement of Budget	2,447,692	1,677,287
民國一百年度	預 算 數 Budget	2,478,635	1,679,551
2011	決 算 數 Settlement of Budget		

資料來源：本局會計室。

附 註：\*決算數係審定前資料。

**Table 37. The Checklist of Planned Expenditure  
Regarding Budget and Settlement of Budget — by Branch**

Unit : N.T.\$1 000

基隆分局 Keelung Branch	新竹分局 Hsinchu Branch	台中分局 Taichung Branch	台南分局 Tainan Branch	高雄分局 Kaohsiung Branch	花蓮分局 Hualien Branch
128,548	122,766	134,930	118,735	166,595	52,923
128,037	121,514	134,279	118,149	165,398	52,618
128,607	123,967	137,567	119,583	164,214	54,539
128,294	123,500	136,541	119,488	163,716	54,235
128,441	125,510	130,161	115,337	163,227	53,433
128,020	121,328	127,402	115,179	160,939	53,425
126,376	125,632	128,649	114,568	168,118	51,996
124,714	121,168	127,978	114,499	163,418	50,646
128,556	123,779	131,677	117,519	162,859	58,073
126,299	122,600	130,883	117,489	162,826	58,048
134,139	123,520	127,446	113,423	168,738	58,166
134,113	123,440	127,436	113,399	168,698	58,098
126,831	121,665	134,049	115,277	165,333	66,244
126,757	121,103	134,028	115,250	163,876	66,224
139,703	140,802	134,418	119,248	167,161	65,788
136,624	138,460	131,964	119,209	166,718	65,646
<b>126,151</b>	<b>136,181</b>	<b>133,697</b>	<b>127,694</b>	<b>172,742</b>	<b>77,679</b>
<b>125,813</b>	<b>136,147</b>	<b>133,690</b>	<b>127,693</b>	<b>171,139</b>	<b>75,923</b>
<b>130,289</b>	<b>125,755</b>	<b>149,729</b>	<b>142,440</b>	<b>170,396</b>	<b>80,475</b>

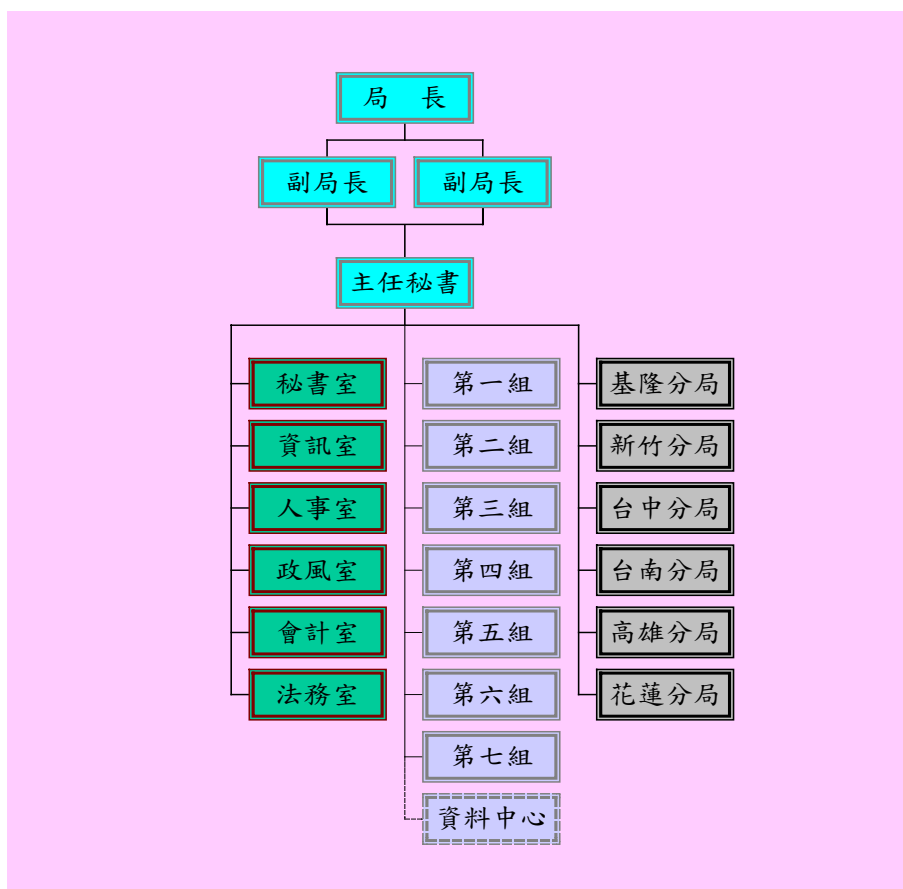
Data Source : The Accounting Division of Headquarters of BSMT, MOEA.

Note : \* The settlement of budget is unaudited.

## 七、行政組織

### (一) 行政組織

本局設一至七組、秘書室、資訊室、人事室、政風室、會計室、法務室及六個分局。各業務單位職掌為第一組：標準；第二組：農業與化工產品檢驗行政；第三組：機電產品檢驗行政；第四組：度量衡；第五組：企劃、檢驗行政管理、驗證與國際合作；第六組：檢驗技術；第七組：度量衡檢定檢查；另設資料中心提供國內外標準資料蒐集、管理與服務。並於基隆、新竹、台中、台南、高雄、花蓮各分局下設辦事處，以方便服務民眾、廠商業者及業務聯繫。



## (二) 人事概況

本年底本局及所屬現有員額共計 1,194 人，其中台北總局員額最多為 551 人，佔 46.15%；其次為高雄分局 151 人，佔 12.65%；台中分局 120 人，佔 10.05%；新竹分局 111 人，佔 9.30%；基隆分局 110 人，佔 9.21%；台南分局 107 人，佔 8.96%；花蓮分局員額最少為 44 人，佔 3.69%。

現有員額中職員人數為 907 人，佔 75.96%；技工及工友共計 119 人，佔 9.97%；約聘雇人員共計 117 人，佔 9.80%；駕駛及駐衛警共計 51 人，佔 4.27%。

職員中擁有研究所以上教育程度者之比例自 90 年以來逐年成長，99 年底大專院校以上教育程度同仁有 887 人，佔職員人數之 97.79%，為歷年比例之最高。

職員若以年齡別來觀察，29 歲以下有 45 人，佔 4.96%；30 至 49 歲有 612 人，佔 67.48%；50 歲以上有 250 人，佔 27.56%。

近五年來女性職員佔總職員比例有逐年增加的趨勢；本年底男性職員計有 593 人，佔 65.38%；女性計有 314 人，佔 34.62%。

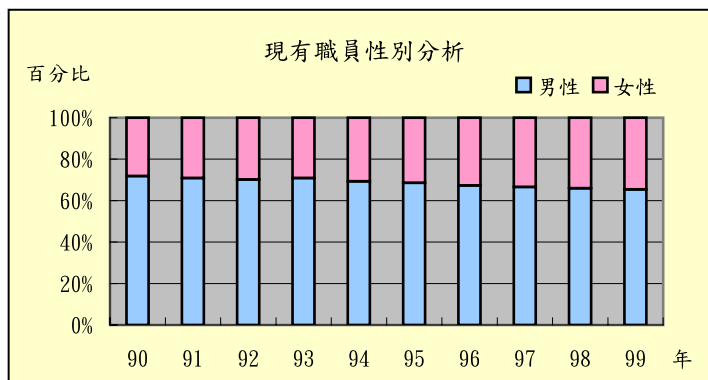
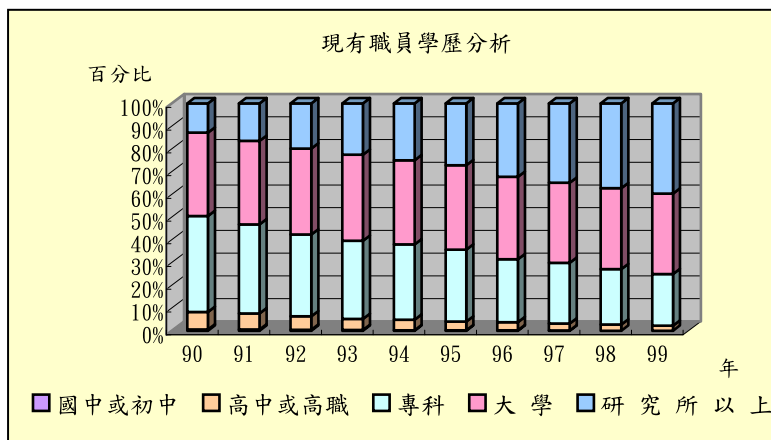


表38. 機關現有員額

單位：人

年 底 別	總 計	職 員	技 工
End of Year	Grand Total	Officers	Technician
民國九十年底 End of 2001	1,352	933	93
民國九十一年底 End of 2002	1,318	934	85
民國九十二年底 End of 2003	1,265	896	82
民國九十三年底 End of 2004	1,233	885	72
民國九十四年底 End of 2005	1,218	888	67
民國九十五年底 End of 2006	1,216	897	65
民國九十六年底 End of 2007	1,222	926	57
民國九十七年底 End of 2008	1,184	894	54
民國九十八年底 End of 2009	1,205	919	52
<b>民國九十九年底 End of 2010</b>	<b>1,194</b>	<b>907</b>	<b>52</b>
台北總局 Headquarters of BSMI	551	416	29
基隆分局 Keelung Branch	110	83	4
新竹分局 Hsinchu Branch	111	82	4
台中分局 Taichung Branch	120	100	4
台南分局 Tainan Branch	107	79	6
高雄分局 Kaohsiung Branch	151	112	4
花蓮分局 Hualien Branch	44	35	1

資料來源：本局人事室、秘書室。

**Table 38. The Number of Existing Employees**

Unit : Person

工 友  Office Errand Man	駕 駛  Drivers	駐衛警  Guard	合計  Total	Unit : Person	
				聘 用  To Employee	約 雇  Temporary Hired
99	70	5	152	76	76
92	60	5	142	70	72
89	59	5	134	66	68
87	54	5	130	62	68
84	49	5	125	62	63
77	49	5	123	61	62
71	48	5	115	58	57
67	48	4	117	57	60
66	48	4	116	56	60
<b>67</b>	<b>47</b>	<b>4</b>	<b>117</b>	<b>57</b>	<b>60</b>
26	21	4	55	32	23
8	4	-	11	5	6
5	6	-	14	7	7
7	2	-	7	2	5
10	3	-	9	3	6
7	9	-	19	8	11
4	2	-	2	-	2

Data Source : The Human Resource Division of Headquarters of BSMT, MOEA.

表39. 現任編制內職員數—按職級別

單位：人

年 底 別 End of Year	總 計 Total	特 任 Special Rank Employee
民國九十年底 End of 2001	933	-
民國九十一年底 End of 2002	934	-
民國九十二年底 End of 2003	896	-
民國九十三年底 End of 2004	885	-
民國九十四年底 End of 2005	888	-
民國九十五年底 End of 2006	897	-
民國九十六年底 End of 2007	926	-
民國九十七年底 End of 2008	894	-
民國九十八年底 End of 2009	919	-
<b>民國九十九年底 End of 2010</b>	<b>907</b>	-
台北總局 Headquarters of BSMI	416	-
基隆分局 Keelung Branch	83	-
新竹分局 Hsinchu Branch	82	-
台中分局 Taichung Branch	100	-
台南分局 Tainan Branch	79	-
高雄分局 Kaohsiung Branch	112	-
花蓮分局 Hualien Branch	35	-

資料來源：本局人事室。



**Table 39. The No. of Existing Employees — by Rank**

Unit : Person

簡 任 (十職等以上)	薦 任 (六至九職等)	委 任 (一至五職等)	雇 員
Select Appointment Rank ( above 10th rank)	Recommended Rank (6th ~ 9th rank)	Designated Appointment Rank ( 1th ~ 5th rank)	Auxiliary Employee
49	462	422	-
47	512	375	-
49	509	337	1
49	505	330	1
47	520	320	1
46	557	293	1
51	581	293	1
50	591	252	1
51	605	262	1
<b>53</b>	<b>634</b>	<b>219</b>	<b>1</b>
41	282	92	1
2	54	27	-
2	58	22	-
2	70	28	-
2	60	17	-
2	82	28	-
2	28	5	-

Data Source : The Human Resource Division of Headquarters of BSMT, MOEA.

表40. 現任編制內職員數—按年資別

單位：人

年 底 別 End of Year	總 計 Total	五 年 以 下 5 Years and Under	6 ~ 9 年 6 ~ 9 Years
民國九 十年底 End of 2001	933	134	143
民國九十一年底 End of 2002	934	127	141
民國九十二年底 End of 2003	896	78	130
民國九十三年底 End of 2004	885	93	113
民國九十四年底 End of 2005	888	94	116
民國九十五年底 End of 2006	897	91	117
民國九十六年底 End of 2007	926	114	102
民國九十七年底 End of 2008	894	102	105
民國九十八年底 End of 2009	919	124	85
<b>民國九十九年底 End of 2010</b>	<b>907</b>	<b>121</b>	<b>83</b>
台北總局 Headquarters of BSMI	416	69	40
基隆分局 Keelung Branch	83	7	10
新竹分局 Hsinchu Branch	82	15	8
台中分局 Taichung Branch	100	14	11
台南分局 Tainan Branch	79	6	3
高雄分局 Kaohsiung Branch	112	6	10
花蓮分局 Hualien Branch	35	4	1

資料來源：本局人事室。

**Table 40. The No. of Existing Employees - by Service Year**

Unit : Person

10 ~ 14 年 10 ~ 14 Years	15 ~ 19 年 15 ~ 19 Years	20 ~ 24 年 20 ~ 24 Years	25 ~ 29 年 25 ~ 29 Years	30 年 以 上 30 Years and Over
163	127	209	77	80
176	120	193	108	69
190	119	162	136	81
187	135	135	154	68
168	166	120	149	75
169	177	111	154	78
186	193	112	127	92
176	187	123	107	94
185	180	140	99	106
<b>154</b>	<b>184</b>	<b>164</b>	<b>92</b>	<b>109</b>
60	89	72	40	46
13	15	15	9	14
15	15	17	5	7
15	16	16	12	16
15	17	21	10	7
31	24	16	13	12
5	8	7	3	7

Data Source : The Human Resource Division of Headquarters of BSMI, MOEA.

表41. 現任編制內職員數—按年齡別

單位：人

年 底 別 End of Year	總 計 Total	未 滿 20 歲 Under 20 Years of Age	20 ~ 29 歲 20 ~ 29 Years old
民國九 十年底 End of 2001	933	-	48
民國九十一年底 End of 2002	934	-	39
民國九十二年底 End of 2003	896	-	28
民國九十三年底 End of 2004	885	-	31
民國九十四年底 End of 2005	888	-	36
民國九十五年底 End of 2006	897	-	32
民國九十六年底 End of 2007	926	-	75
民國九十七年底 End of 2008	894	-	37
民國九十八年底 End of 2009	919	-	50
<b>民國九十九年底 End of 2010</b>	<b>907</b>	-	<b>45</b>
台北總局 Headquarters of BSMI	416	-	25
基隆分局 Keelung Branch	83	-	4
新竹分局 Hsinchu Branch	82	-	5
台中分局 Taichung Branch	100	-	3
台南分局 Tainan Branch	79	-	2
高雄分局 Kaohsiung Branch	112	-	3
花蓮分局 Hualien Branch	35	-	3

資料來源：本局人事室。

**Table 41. The No. of Existing Employees — by Age**

Unit : Person

30 ~ 39 歲 30 ~ 39 Years old	40 ~ 49 歲 40 ~ 49 Years old	50 ~ 59 歲 50 ~ 59 Years old	60 歲 以 上 60 Years of Age and Over
314	325	179	67
331	328	173	63
304	330	180	54
289	338	190	37
269	342	204	37
265	350	220	30
284	342	203	22
234	385	213	25
227	399	219	24
<b>206</b>	<b>406</b>	<b>221</b>	<b>29</b>
102	180	92	17
20	30	27	2
16	43	16	2
31	35	28	3
16	41	20	-
20	61	24	4
1	16	14	1

Data Source : The Human Resource Division of Headquarters of BSMI, MOEA.

表42. 現任編制內職員數—按教育程度別

單位：人

年 底 別	總 計	研 究 所 以 上	大 學
End of Year	Total	Graduate School	University
民國九十年底 End of 2001	933	120	342
民國九十一年底 End of 2002	934	154	343
民國九十二年底 End of 2003	896	178	339
民國九十三年底 End of 2004	885	200	335
民國九十四年底 End of 2005	888	222	329
民國九十五年底 End of 2006	897	244	333
民國九十六年底 End of 2007	926	299	336
民國九十七年底 End of 2008	894	312	315
民國九十八年底 End of 2009	919	343	327
<b>民國九十九年底 End of 2010</b>	<b>907</b>	<b>360</b>	<b>321</b>
台北總局 Headquarters of BSMI	416	192	144
基隆分局 Keelung Branch	83	26	33
新竹分局 Hsinchu Branch	82	26	30
台中分局 Taichung Branch	100	41	28
台南分局 Tainan Branch	79	24	33
高雄分局 Kaohsiung Branch	112	36	45
花蓮分局 Hualien Branch	35	15	8

資料來源：本局人事室。

**Table42. The No. of Existing Employees**  
**— by Education Attainment**

Unit : Person

專 科	高中或高職 Senior High School or Vocational School	國中或初中 Junior High School	小 學 Elementary School	其 他 Others
College				
394	72	5	-	-
366	66	5	-	-
322	53	4	-	-
304	43	3	-	-
294	41	2	-	-
284	34	2	-	-
256	33	2	-	-
239	27	1	-	-
224	25	-	-	-
<b>206</b>	<b>20</b>	-	-	-
73	7	-	-	-
21	3	-	-	-
24	2	-	-	-
28	3	-	-	-
20	2	-	-	-
29	2	-	-	-
11	1	-	-	-

Data Source : The Human Resource Division of Headquarters of BSMI, MOEA.

表43. 現任編制內職員數—按考試類別

單位：人

年 底 別	總 計	高 考
End of Year	Total	National Higher Examination
民國九十年底 End of 2001	933	176
民國九十一年底 End of 2002	934	198
民國九十二年底 End of 2003	896	214
民國九十三年底 End of 2004	885	160
民國九十四年底 End of 2005	888	171
民國九十五年底 End of 2006	897	190
民國九十六年底 End of 2007	926	220
民國九十七年底 End of 2008	894	240
民國九十八年底 End of 2009	919	262
<b>民國九十九年底 End of 2010</b>	<b>907</b>	<b>275</b>
台北總局 Headquarters of BSMI	416	144
基隆分局 Keelung Branch	83	24
新竹分局 Hsinchu Branch	82	26
台中分局 Taichung Branch	100	20
台南分局 Tainan Branch	79	20
高雄分局 Kaohsiung Branch	112	31
花蓮分局 Hualien Branch	35	10

資料來源：本局人事室。



**Table 43. The No. of Existing Employees  
- by Examination Type**

Unit : Person

普 考 National Normal Examination	特 考 Special Examinations	其 他 考 試 Other Examinations	依 其 他 法 令 進 用 Recruited According to Other Regulations
156	179	207	215
154	171	218	193
116	159	244	163
104	162	307	152
111	161	304	141
100	171	305	131
104	171	312	119
92	158	309	95
90	167	301	99
<b>78</b>	<b>151</b>	<b>323</b>	<b>80</b>
32	72	134	34
7	12	28	12
12	16	19	9
12	18	41	9
5	8	37	9
10	14	51	6
-	11	13	1

Data Source : The Human Resource Division of Headquarters of BSMT, MOEA.

**表44. 現任編制內職員數—按性別**  
**Table 44. The No. of Existing Employees — by Sex**

單位：人

Unit : Person

年 底 別 End of Year	總 計 Total	男 性 Male	女 性 Female
民國九十年底 End of 2001	933	670	263
民國九十一年底 End of 2002	934	662	272
民國九十二年底 End of 2003	896	629	267
民國九十三年底 End of 2004	885	627	258
民國九十四年底 End of 2005	888	615	273
民國九十五年底 End of 2006	897	615	282
民國九十六年底 End of 2007	926	623	303
民國九十七年底 End of 2008	894	595	299
民國九十八年底 End of 2009	919	606	313
<b>民國九十九年底 End of 2010</b>	<b>907</b>	<b>593</b>	<b>314</b>
台北總局 Headquarters of BSMI	416	255	161
基隆分局 Keelung Branch	83	58	25
新竹分局 Hsinchu Branch	82	59	23
台中分局 Taichung Branch	100	69	31
台南分局 Tainan Branch	79	59	20
高雄分局 Kaohsiung Branch	112	67	45
花蓮分局 Hualien Branch	35	26	9

資料來源：本局人事室。

Data Source : The Human Resource Division of Headquarters of BSMI, MOEA.

## 附錄一、進口商品檢驗業務統計表

Appendix 1. The Statistics Table of the Import  
Commodity Inspection



品目號列 C.C.C. Code		進口商品檢驗 QUANTITY OF IMPORT INSPECTION		
國別 COUNTRY OF ORIGINALITY	單位 UNIT	批數 BATCH	數量 QUANTITY	
0201.20.10.00.1	KGM	171	109,365	
(US) UNITED STATES		171	109,365	
0201.20.90.10.2	KGM	54	38,540	
(US) UNITED STATES		32	19,307	
(AU) AUSTRALIA		14	6,719	
(NZ) NEW ZEALAND		8	12,514	
0201.20.90.20.0	KGM	1	96	
(US) UNITED STATES		1	96	
0201.20.90.90.5	KGM	28	12,630	
(US) UNITED STATES		7	8,502	
(AU) AUSTRALIA		20	3,991	
(NZ) NEW ZEALAND		1	137	
0201.30.10.90.0	KGM	611	6,663,008	
(US) UNITED STATES		609	6,650,030	
(AU) AUSTRALIA		1	72	
(NZ) NEW ZEALAND		1	12,906	
0201.30.20.90.8	KGM	439	2,034,768	
(US) UNITED STATES		434	2,028,436	
(AU) AUSTRALIA		5	6,332	
0201.30.90.10.0	KGM	352	2,068,298	
(US) UNITED STATES		94	117,855	
(SV) EL SALVADOR		5	76,659	
(AU) AUSTRALIA		189	1,086,484	
(NZ) NEW ZEALAND		64	787,300	
0201.30.90.20.8	KGM	249	549,729	
(US) UNITED STATES		118	240,277	
(SV) EL SALVADOR		3	4,954	
(AU) AUSTRALIA		118	296,768	
(NZ) NEW ZEALAND		10	7,730	
0201.30.90.90.3		1	141	
(AU) AUSTRALIA		1	141	

品目號列 C.C.C. Code	進口商品檢驗 QUANTITY OF IMPORT INSPECTION		
國別 COUNTRY OF ORIGINALITY	單位 UNIT	批數 BATCH	數量 QUANTITY
0201.30.90.90.3	KGM	199	713,947
(CA) CANADA		2	2,266
(US) UNITED STATES		32	34,703
(SV) EL SALVADOR		3	9,108
(AU) AUSTRALIA		156	634,641
(NZ) NEW ZEALAND		6	33,229
0202.20.10.00.0	KGM	64	707,026
(US) UNITED STATES		63	706,452
(AU) AUSTRALIA		1	574
0202.20.20.00.8	KGM	4	57,472
(US) UNITED STATES		4	57,472
0202.20.90.10.1	KGM	150	809,606
(SG) SINGAPORE		2	7,877
(US) UNITED STATES		25	167,544
(SV) EL SALVADOR		1	1,206
(AU) AUSTRALIA		17	155,736
(NZ) NEW ZEALAND		105	477,243
0202.20.90.20.9	KGM	32	267,448
(US) UNITED STATES		6	77,708
(PA) PANAMA		3	11,315
(AU) AUSTRALIA		6	43,104
(NZ) NEW ZEALAND		17	135,321
0202.20.90.90.4	KGM	20	68,080
(US) UNITED STATES		1	35
(AU) AUSTRALIA		12	37,013
(NZ) NEW ZEALAND		7	31,032
0202.30.10.90.9	KGM	653	10,670,475
(CA) CANADA		18	206,814
(US) UNITED STATES		630	10,439,541
(AU) AUSTRALIA		5	24,015
(NZ) NEW ZEALAND		0	105

品目號列 C.C.C. Code		進口商品檢驗 QUANTITY OF IMPORT INSPECTION	
國別 COUNTRY OF ORIGINALITY	單位 UNIT	批數 BATCH	數量 QUANTITY
0202.30.20.90.7	KGM	190	2,173,497
(CA) CANADA		9	154,831
(US) UNITED STATES		175	1,904,071
(AU) AUSTRALIA		2	38,706
(NZ) NEW ZEALAND		4	75,889
0202.30.90.10.9	KGM	1,570	18,002,287
(SG) SINGAPORE		5	30,772
(CN) CHINA		1	18,149
(CA) CANADA		21	405,916
(US) UNITED STATES		309	4,785,402
(SV) EL SALVADOR		30	194,263
(GT) GUATEMALA		1	13,007
(HN) HONDURAS		1	383
(NI) NICARAGUA		27	196,198
(PA) PANAMA		9	77,763
(AU) AUSTRALIA		334	3,604,933
(NZ) NEW ZEALAND		832	8,675,501
0202.30.90.20.7	KGM	2,459	31,895,169
(HK) HONG KONG		5	37,185
(SG) SINGAPORE		13	155,510
(CA) CANADA		58	1,042,907
(US) UNITED STATES		345	4,971,175
(CR) COSTA RICA		9	99,354
(SV) EL SALVADOR		63	517,831
(GT) GUATEMALA		2	9,430
(HN) HONDURAS		1	13,285
(NI) NICARAGUA		87	851,647
(PA) PANAMA		72	1,152,412
(AR) ARGENTINA		18	444,524
(CL) CHILE		1	23,703
(CO) COLOMBIA		6	57,165

品目號列 C.C.C. Code		進口商品檢驗 QUANTITY OF IMPORT INSPECTION	
國別 COUNTRY OF ORIGINALITY	單位 UNIT	批數 BATCH	數量 QUANTITY
(PY) PARAGUAY		4	97,910
(AU) AUSTRALIA		1,297	17,674,145
(NZ) NEW ZEALAND		478	4,746,986
0202.30.90.30.5	KGM	2	148
(PA) PANAMA		1	136
(NZ) NEW ZEALAND		1	12
0202.30.90.90.2	KGM	1,174	15,014,159
(SG) SINGAPORE		3	59,436
(CA) CANADA		36	620,453
(US) UNITED STATES		161	2,773,985
(CR) COSTA RICA		8	39,759
(SV) EL SALVADOR		3	5,426
(HN) HONDURAS		1	6,128
(NI) NICARAGUA		39	85,365
(PA) PANAMA		30	391,610
(AR) ARGENTINA		1	23,997
(CO) COLOMBIA		6	37,871
(AU) AUSTRALIA		533	7,235,457
(NZ) NEW ZEALAND		353	3,734,672
0203.19.11.00.1	KGM	2	283
(US) UNITED STATES		2	283
0203.19.19.00.3	KGM	21	39,455
(US) UNITED STATES		21	39,455
0203.19.99.00.6	KGM	9	27,660
(CA) CANADA		1	23,835
(US) UNITED STATES		8	3,825
0203.22.00.00.9	KGM	41	342,895
(CA) CANADA		41	342,895
0203.29.11.00.9	KGM	127	2,187,338
(DK) DENMARK		3	75,060
(DE) GERMANY		2	50,075



品目號列 C.C.C. Code		進口商品檢驗 QUANTITY OF IMPORT INSPECTION	
國別 COUNTRY OF ORIGINITY	單位 UNIT	批數 BATCH	數量 QUANTITY
		(NL) NETHERLANDS	18 502,745
		(SE) SWEDEN	4 92,000
		(CA) CANADA	90 1,322,053
		(US) UNITED STATES	10 145,405
0203.29.19.10.9	KGM	840	20,184,724
		(DK) DENMARK	7 149,286
		(DE) GERMANY	13 325,122
		(NL) NETHERLANDS	15 474,621
		(SE) SWEDEN	8 147,131
		(CA) CANADA	402 9,315,784
		(US) UNITED STATES	395 9,772,780
0203.29.19.90.2	KGM	451	9,416,184
		(DK) DENMARK	3 49,954
		(FI) FINLAND	9 228,260
		(DE) GERMANY	7 162,348
		(IT) ITALY	1 168
		(NL) NETHERLANDS	1 23,980
		(SE) SWEDEN	16 211,817
		(SI) SLOVENIA	24 263,258
		(CA) CANADA	275 6,204,507
		(US) UNITED STATES	111 2,225,217
		(AU) AUSTRALIA	4 46,675
0203.29.91.00.2	KGM	591	8,634,756
		(DK) DENMARK	3 75,060
		(DE) GERMANY	10 102,733
		(IT) ITALY	3 18,400
		(NL) NETHERLANDS	45 1,101,000
		(SE) SWEDEN	8 118,918
		(SI) SLOVENIA	60 677,903
		(CA) CANADA	291 3,554,455
		(US) UNITED STATES	171 2,986,287

品目號列 C.C.C. Code		進口商品檢驗 QUANTITY OF IMPORT INSPECTION	
國別 COUNTRY OF ORIGINITY	單位 UNIT	批數 BATCH	數量 QUANTITY
0203.29.99.00.4	KGM	224	3,469,204
(HK) HONG KONG		3	159,348
(IL) ISRAEL		1	24,501
(DK) DENMARK		2	12,570
(FI) FINLAND		5	126,998
(DE) GERMANY		4	30,570
(IT) ITALY		3	7,522
(NL) NETHERLANDS		3	58,600
(SE) SWEDEN		26	550,410
(SI) SLOVENIA		23	163,629
(CA) CANADA		120	1,789,807
(US) UNITED STATES		33	520,804
(CL) CHILE		1	24,445
0204.10.00.00.2	KGM	7	8,631
(AU) AUSTRALIA		7	8,631
0204.22.00.00.8	KGM	61	55,766
(AU) AUSTRALIA		61	55,766
0204.23.00.00.7	KGM	55	58,205
(AU) AUSTRALIA		55	58,205
0204.30.00.00.8	KGM	18	245,115
(KR) KOREA, REPUBLIC		1	16,277
(AU) AUSTRALIA		6	55,745
(NZ) NEW ZEALAND		11	173,093
0204.41.00.00.5	KGM	103	1,990,213
(HK) HONG KONG		1	21,353
(AU) AUSTRALIA		28	387,244
(NZ) NEW ZEALAND		74	1,581,616
0204.42.00.00.4	KGM	703	7,711,780
(KR) KOREA, REPUBLIC		22	170,398
(SG) SINGAPORE		4	43,277
(AU) AUSTRALIA		193	2,257,796

品目號列 C.C.C. Code		進口商品檢驗 QUANTITY OF IMPORT INSPECTION		
國別 COUNTRY OF ORIGINALITY		單位 UNIT	批數 BATCH	數量 QUANTITY
	(NZ) NEW ZEALAND		484	5,240,309
0204.43.00.00.3		KGM	758	8,813,981
	(KR) KOREA, REPUBLIC		12	46,336
	(SG) SINGAPORE		19	308,436
	(AU) AUSTRALIA		266	3,328,577
	(NZ) NEW ZEALAND		461	5,130,632
0204.50.00.10.1		KGM	2	46,897
	(SG) SINGAPORE		1	26,374
	(AU) AUSTRALIA		1	20,523
0204.50.00.20.9		KGM	212	4,072,705
	(AU) AUSTRALIA		210	4,046,991
	(NZ) NEW ZEALAND		2	25,714
0206.10.90.10.9		KGM	29	2,757
	(AU) AUSTRALIA		29	2,757
0206.10.90.80.4		KGM	6	824
	(AU) AUSTRALIA		6	824
0206.10.90.99.3		KGM	8	322
	(AU) AUSTRALIA		8	322
0206.21.00.00.7		KGM	41	51,431
	(SV) EL SALVADOR		6	8,763
	(GT) GUATEMALA		1	899
	(HN) HONDURAS		1	907
	(NI) NICARAGUA		15	10,619
	(PA) PANAMA		1	1,001
	(AU) AUSTRALIA		12	21,616
	(NZ) NEW ZEALAND		5	7,626
0206.29.10.00.7		KGM	222	2,763,181
	(HK) HONG KONG		1	5,417
	(CR) COSTA RICA		11	103,326
	(SV) EL SALVADOR		49	523,094
	(NI) NICARAGUA		74	516,029

品目號列 C.C.C. Code		進口商品檢驗 QUANTITY OF IMPORT INSPECTION	
國別 COUNTRY OF ORIGINITY	單位 UNIT	批數 BATCH	數量 QUANTITY
(PA) PANAMA		41	846,625
(CO) COLOMBIA		6	31,329
(AU) AUSTRALIA		38	734,530
(NZ) NEW ZEALAND		2	2,831
0206.29.90.20.6	KGM	1	88
(SV) EL SALVADOR		1	88
0206.29.90.30.4	KGM	3	2,708
(AU) AUSTRALIA		1	208
(NZ) NEW ZEALAND		2	2,500
0206.29.90.50.9	KGM	20	19,977
(SV) EL SALVADOR		17	16,125
(GT) GUATEMALA		1	3,377
(NI) NICARAGUA		1	259
(AU) AUSTRALIA		1	216
0206.29.90.60.7	KGM	9	204
(AU) AUSTRALIA		3	40
(NZ) NEW ZEALAND		6	164
0206.29.90.90.1	KGM	35	60,902
(SV) EL SALVADOR		2	2,759
(NI) NICARAGUA		8	5,811
(PA) PANAMA		2	16,731
(AU) AUSTRALIA		13	21,232
(NZ) NEW ZEALAND		10	14,369
0206.29.90.99.2	KGM	623	1,329,921
(HK) HONG KONG		2	9,444
(SG) SINGAPORE		1	6,800
(US) UNITED STATES		13	161,359
(CR) COSTA RICA		6	22,481
(SV) EL SALVADOR		60	98,336
(GT) GUATEMALA		1	2,175
(HN) HONDURAS		3	3,830

品目號列 C.C.C. Code		進口商品檢驗 QUANTITY OF IMPORT INSPECTION	
國別 COUNTRY OF ORIGINITY	單位 UNIT	批數 BATCH	數量 QUANTITY
		(NI) NICARAGUA	126 88,642
		(PA) PANAMA	9 87,056
		(CL) CHILE	1 18,146
		(CO) COLOMBIA	4 16,346
		(AU) AUSTRALIA	313 671,141
		(NZ) NEW ZEALAND	84 144,165
0206.41.00.00.3	KGM	9	96,550
		(CA) CANADA	8 88,930
		(US) UNITED STATES	1 7,620
0206.49.10.00.3	KGM	11	177,802
		(CA) CANADA	6 142,500
		(US) UNITED STATES	5 35,302
0206.49.20.00.1	KGM	87	1,203,810
		(DK) DENMARK	5 112,400
		(DE) GERMANY	1 21,000
		(NL) NETHERLANDS	17 443,000
		(SE) SWEDEN	12 82,760
		(SI) SLOVENIA	1 1,651
		(CA) CANADA	49 512,000
		(US) UNITED STATES	2 30,999
0206.49.30.00.9	KGM	657	12,438,884
		(FI) FINLAND	2 47,844
		(DE) GERMANY	2 52,000
		(IT) ITALY	3 28,003
		(NL) NETHERLANDS	50 1,351,000
		(SE) SWEDEN	3 73,000
		(SI) SLOVENIA	26 404,409
		(CA) CANADA	245 3,371,212
		(US) UNITED STATES	324 7,087,924
		(AU) AUSTRALIA	2 23,492
0206.49.90.00.6	KGM	599	9,140,672

品目號列 C.C.C. Code		進口商品檢驗 QUANTITY OF IMPORT INSPECTION	
國別 COUNTRY OF ORIGINALITY	單位 UNIT	批數 BATCH	數量 QUANTITY
(JP) JAPAN		11	330,000
(DK) DENMARK		20	473,916
(FI) FINLAND		1	25,992
(DE) GERMANY		15	75,030
(IT) ITALY		4	8,300
(NL) NETHERLANDS		35	1,899,776
(SE) SWEDEN		1	23,000
(SI) SLOVENIA		36	159,574
(CA) CANADA		352	3,922,473
(US) UNITED STATES		122	2,208,361
(AU) AUSTRALIA		2	14,250
0206.90.10.00.1	KGM	248	1,645,388
(KR) KOREA, REPUBLIC		4	13,086
(AU) AUSTRALIA		63	677,333
(NZ) NEW ZEALAND		181	954,969
0206.90.90.00.4	KGM	44	68,963
(KR) KOREA, REPUBLIC		5	2,882
(SG) SINGAPORE		1	5,967
(AU) AUSTRALIA		33	45,475
(NZ) NEW ZEALAND		5	14,639
0207.12.00.00.7	KGM	28	1,087,182
(US) UNITED STATES		28	1,087,182
0207.14.11.00.2	KGM	2,728	101,907,663
(HK) HONG KONG		2	47,174
(KR) KOREA, REPUBLIC		2	94,363
(GB) UNITED KINGDOM		1	24,548
(CA) CANADA		374	9,570,448
(US) UNITED STATES		2,349	92,171,130
0207.14.19.00.4	KGM	22	476,794
(US) UNITED STATES		22	476,794
0207.14.22.00.9	KGM	26	581,894

品目號列 C.C.C. Code		進口商品檢驗 QUANTITY OF IMPORT INSPECTION	
國別 COUNTRY OF ORIGIN	單位 UNIT	批數 BATCH	數量 QUANTITY
(US) UNITED STATES		26	581,894
0207.14.29.00.2	KGM	11	170,352
(CA) CANADA		1	25,020
(US) UNITED STATES		10	145,332
0207.25.00.00.2	KGM	6	112,381
(US) UNITED STATES		6	112,381
0207.27.10.00.8	KGM	161	4,480,144
(HK) HONG KONG		1	24,494
(SI) SLOVENIA		3	24,011
(CA) CANADA		22	550,744
(US) UNITED STATES		135	3,880,895
0207.27.21.00.5	KGM	1	89
(US) UNITED STATES		1	89
0207.27.22.00.4	KGM	1	87
(US) UNITED STATES		1	87
0207.27.29.00.7	KGM	16	163,261
(IT) ITALY		1	1,305
(SI) SLOVENIA		5	4,024
(CA) CANADA		1	25,000
(US) UNITED STATES		9	132,932
0207.33.10.00.0	KGM	2	70
(HU) HUNGARY		2	70
0207.36.10.00.7	KGM	20	64,365
(JP) JAPAN		1	12,500
(SG) SINGAPORE		1	4,920
(HU) HUNGARY		1	100
(CA) CANADA		16	22,351
(US) UNITED STATES		1	24,494
0207.36.30.00.3	KGM	40	17,850
(HU) HUNGARY		17	3,722
(CA) CANADA		23	14,128

品目號列 C.C.C. Code	進口商品檢驗 QUANTITY OF IMPORT INSPECTION		
國別 COUNTRY OF ORIGINITY	單位 UNIT	批數 BATCH	數量 QUANTITY
0208.50.10.10.5	KGM	1	10,584
(ID) INDONESIA		1	10,584
0208.50.10.90.8	KGM	1	1,600
(TH) THAILAND		1	1,600
0208.90.11.00.8	KGM	23	187,971
(AU) AUSTRALIA		2	545
(NZ) NEW ZEALAND		21	187,426
0208.90.12.00.7	KGM	2	1,043
(NZ) NEW ZEALAND		2	1,043
0208.90.13.00.6	KGM	1	250
(NZ) NEW ZEALAND		1	250
0208.90.21.00.6	KGM	1	300
(CN) CHINA		1	300
0208.90.29.90.9	KGM	1	660
(TH) THAILAND		1	660
0208.90.90.90.3	KGM	1	330
(NZ) NEW ZEALAND		1	330
0209.00.00.00.9B	KGM	1	544
(US) UNITED STATES		1	544
0210.93.00.29.1	KGM	1	60
(TH) THAILAND		1	60
0210.99.19.00.7	KGM	1	80
(JP) JAPAN		1	80
0210.99.90.30.3	KGM	5	23,657
(CN) CHINA		4	23,641
(AU) AUSTRALIA		1	16
0301.92.10.10.1		1	30
(ID) INDONESIA		1	30
0301.92.10.10.1	KGM	51	18,350
(TW) TAIWAN,		2	10,500
(ID) INDONESIA		36	3,955



品目號列 C.C.C. Code		進口商品檢驗 QUANTITY OF IMPORT INSPECTION		
國別 COUNTRY OF ORIGINALITY	單位 UNIT	批數 BATCH	數量 QUANTITY	
		(JP) JAPAN	2	3,320
		(KR) KOREA, REPUBLIC	11	575
0301.92.10.20.9	KGM	40	7,453	
		(ID) INDONESIA	40	7,453
0301.92.10.90.4	KGM	2	180	
		(ID) INDONESIA	1	130
		(PH) PHILIPPINES	1	50
0301.99.21.00.3	KGM	446	1,040,064	
		(HK) HONG KONG	107	949,448
		(ID) INDONESIA	23	17,487
		(BD) BANGLADESH	244	30,613
		(PH) PHILIPPINES	72	42,516
0301.99.29.30.9	KGM	74	55,354	
		(HK) HONG KONG	74	55,354
0301.99.29.40.7	KGM	37	22,255	
		(ID) INDONESIA	1	67
		(PH) PHILIPPINES	0	40
		(NZ) NEW ZEALAND	36	22,148
0301.99.29.41.6	KGM	136	15,757	
		(KR) KOREA, REPUBLIC	1	251
		(MY) MALAYSIA	6	685
		(PH) PHILIPPINES	109	11,817
		(TH) THAILAND	19	2,971
		(US) UNITED STATES	1	33
0301.99.29.91.5	KGM	307	8,971	
		(ID) INDONESIA	23	943
		(TH) THAILAND	4	143
		(VN) VIET NAM	279	7,834
		(MV) MALDIVES	1	51
0301.99.29.92.4	KGM	205	36,155	
		(ID) INDONESIA	4	434

品目號列 C.C.C. Code		進口商品檢驗 QUANTITY OF IMPORT INSPECTION	
國別 COUNTRY OF ORIGINITY	單位 UNIT	批數 BATCH	數量 QUANTITY
		(JP) JAPAN	116
		(KR) KOREA, REPUBLIC	11426,703
		(TH) THAILAND	678,352
		(VN) VIET NAM	17548
		(CA) CANADA	2102
0302.11.00.00.2	KGM	13	16,347
		(NO) NORWAY	1316,347
0302.12.10.00.9	KGM	75	33,916
		(JP) JAPAN	15284
		(NO) NORWAY	1695
		(NZ) NEW ZEALAND	5932,937
0302.12.20.00.7	KGM	3,894	7,442,620
		(IN) INDIA	11,765
		(JP) JAPAN	38660
		(NP) NEPAL	11,801
		(BE) BELGIUM	1486
		(DE) GERMANY	11,408
		(LU) LUXEMBOURG	11,119
		(NL) NETHERLANDS	2035,292
		(NO) NORWAY	3,3326,300,043
		(GB) UNITED KINGDOM	4685,803
		(CA) CANADA	112248,019
		(AU) AUSTRALIA	340765,606
		(NZ) NEW ZEALAND	1618
0302.19.00.00.4	KGM	1	12
		(FR) FRANCE	112
0302.21.00.00.0	KGM	417	16,325
		(LK) SRI LANKA	4207
		(ID) INDONESIA	2399,154
		(JP) JAPAN	1375,307
		(KR) KOREA, REPUBLIC	3382

品目號列 C.C.C. Code		進口商品檢驗 QUANTITY OF IMPORT INSPECTION	
國別 COUNTRY OF ORIGINALITY	單位 UNIT	批數 BATCH	數量 QUANTITY
		(PH) PHILIPPINES	4 103
		(FR) FRANCE	9 106
		(NL) NETHERLANDS	1 12
		(KE) KENYA	2 208
		(CA) CANADA	18 846
0302.22.00.00.9	KGM	176	16,911
		(JP) JAPAN	168 16,092
		(CN) CHINA	1 189
		(FR) FRANCE	2 535
		(NL) NETHERLANDS	4 65
		(PT) PORTUGAL	1 30
0302.23.00.00.8	KGM	224	14,372
		(LK) SRI LANKA	25 1,450
		(IN) INDIA	4 133
		(ID) INDONESIA	190 10,972
		(PH) PHILIPPINES	0 20
		(CN) CHINA	3 1,764
		(FR) FRANCE	1 18
		(NL) NETHERLANDS	1 15
0302.29.00.00.2	KGM	8	9,468
		(CN) CHINA	8 9,468
0302.31.00.00.8	KGM	16	12,535
		(ID) INDONESIA	1 93
		(JP) JAPAN	8 2,233
		(PH) PHILIPPINES	7 10,209
0302.33.00.00.6	KGM	140	3,920
		(JP) JAPAN	140 3,920
0302.34.00.00.5	KGM	4	384
		(JP) JAPAN	4 384
0302.35.00.00.4	KGM	1	969
		(JP) JAPAN	0 150

品目號列 C.C.C. Code		進口商品檢驗 QUANTITY OF IMPORT INSPECTION		
國別 COUNTRY OF ORIGINALITY	單位 UNIT	批數 BATCH	數量 QUANTITY	
		(PW) PALAU	1	819
0302.50.00.00.4	KGM	37	3,455	
		(JP) JAPAN	11	1,963
		(FR) FRANCE	7	148
		(NL) NETHERLANDS	9	219
		(CA) CANADA	10	1,125
0302.61.00.00.1	KGM	3	122	
		(JP) JAPAN	3	122
0302.63.00.00.9	KGM	18	521	
		(JP) JAPAN	17	507
		(CA) CANADA	1	14
0302.64.00.00.8	KGM	16	1,699	
		(JP) JAPAN	16	1,699
0302.66.00.00.6	KGM	1	90	
		(PH) PHILIPPINES	1	90
0302.69.10.00.1	KGM	6	66	
		(FR) FRANCE	6	66
0302.69.20.00.9	KGM	203	1,965,050	
		(HK) HONG KONG	21	239,031
		(MO) MACAU	3	1,035
		(CN) CHINA	179	1,724,984
0302.69.40.00.5	KGM	118	11,775	
		(JP) JAPAN	117	11,687
		(JO) JORDAN	1	48
		(PT) PORTUGAL	0	40
0302.69.51.00.1	KGM	1	20	
		(PH) PHILIPPINES	1	20
0302.69.52.00.0	KGM	16	1,672	
		(ID) INDONESIA	1	159
		(JP) JAPAN	15	1,513
0302.69.60.00.0	KGM	3	217	

品目號列 C.C.C. Code		進口商品檢驗 QUANTITY OF IMPORT INSPECTION		
國別 COUNTRY OF ORIGINALITY	單位 UNIT	批數 BATCH	數量 QUANTITY	
		(HK) HONG KONG	1	15
		(JP) JAPAN	2	202
0302.69.70.00.8	KGM	30	6,591	
		(JP) JAPAN	20	6,152
		(FR) FRANCE	3	47
		(NL) NETHERLANDS	3	62
		(NO) NORWAY	4	330
0302.69.80.00.6	KGM	0	22	
		(JP) JAPAN	0	22
0302.69.92.90.3	KGM	140	20,993	
		(JP) JAPAN	139	20,657
		(JO) JORDAN	0	23
		(PT) PORTUGAL	0	14
		(MX) MEXICO	1	299
0302.69.93.00.1	KGM	15	2,829	
		(LK) SRI LANKA	1	294
		(JP) JAPAN	14	2,519
		(JO) JORDAN	0	16
0302.69.95.00.9	KGM	84	10,027	
		(JP) JAPAN	84	10,027
0302.69.99.20.1	KGM	0	80	
		(NL) NETHERLANDS	0	80
0302.69.99.31.8	KGM	21	24,293	
		(ID) INDONESIA	11	446
		(CN) CHINA	10	23,847
0302.69.99.32.7	KGM	544	159,566	
		(LK) SRI LANKA	4	192
		(ID) INDONESIA	518	123,617
		(MY) MALAYSIA	1	38
		(PH) PHILIPPINES	9	2,264
		(TH) THAILAND	1	38

品目號列 C.C.C. Code	進口商品檢驗 QUANTITY OF IMPORT INSPECTION		
國別 COUNTRY OF ORIGINALITY	單位 UNIT	批數 BATCH	數量 QUANTITY
0302.69.99.33.6	(CN) CHINA	11	33,417
	KGM	201	22,667
	(HK) HONG KONG	1	310
	(ID) INDONESIA	191	19,455
	(PH) PHILIPPINES	1	71
	(TH) THAILAND	3	95
0302.69.99.34.5	(CN) CHINA	5	2,736
	KGM	1,271	268,798
	(LK) SRI LANKA	204	23,300
	(IN) INDIA	116	16,330
	(ID) INDONESIA	896	166,801
	(KR) KOREA, REPUBLIC	1	105
	(MO) MACAU	3	3,728
	(BD) BANGLADESH	1	100
	(PK) PAKISTAN	30	8,405
	(TH) THAILAND	5	740
0302.69.99.70.0	(CN) CHINA	15	49,289
	KGM	216	561,579
	(HK) HONG KONG	2	4,017
	(ID) INDONESIA	0	45
	(TH) THAILAND	5	244
	(CN) CHINA	23	147,035
	(VN) VIET NAM	186	410,238
0302.69.99.91.5	KGM	7	59,962
	(JP) JAPAN	0	5,750
	(CN) CHINA	5	54,105
	(FR) FRANCE	0	13
	(NL) NETHERLANDS	1	36
	(AU) AUSTRALIA	1	58
0302.69.99.92.4	KGM	6,166	8,422,389
	(LK) SRI LANKA	425	735,135

品目號列 C.C.C. Code		進口商品檢驗 QUANTITY OF IMPORT INSPECTION	
國別 COUNTRY OF ORIGINITY	單位 UNIT	批數 BATCH	數量 QUANTITY
(HK) HONG KONG		27	87,193
(IN) INDIA		1,122	988,648
(ID) INDONESIA		2,228	3,852,974
(JP) JAPAN		31	42,550
(KR) KOREA, REPUBLIC		1	122
(MO) MACAU		3	1,153
(MY) MALAYSIA		23	4,022
(BD) BANGLADESH		1	440
(PK) PAKISTAN		35	44,641
(PH) PHILIPPINES		988	422,121
(TH) THAILAND		346	197,587
(CN) CHINA		267	1,467,090
(VN) VIET NAM		23	6,896
(JO) JORDAN		0	91
(OM) OMAN		2	1,003
(AE) UNITED ARAB		8	6,239
(FR) FRANCE		2	126
(MC) MONACO		1	1,797
(NO) NORWAY		1	3,025
(PT) PORTUGAL		0	108
(MA) MOROCCO		1	418
(CA) CANADA		10	3,425
(AU) AUSTRALIA		0	715
(MV) MALDIVES		542	531,844
(NZ) NEW ZEALAND		79	23,026
0302.70.10.00.8	KGM	3	5,171
(JP) JAPAN		2	4,990
(KR) KOREA, REPUBLIC		0	96
(NO) NORWAY		1	85
0302.70.20.00.6	KGM	308	704,696
(HK) HONG KONG		16	50,516

品目號列 C.C.C. Code		進口商品檢驗 QUANTITY OF IMPORT INSPECTION	
國別 COUNTRY OF ORIGINITY	單位 UNIT	批數 BATCH	數量 QUANTITY
(ID) INDONESIA		4	3,801
(JP) JAPAN		39	17,767
(MO) MACAU		31	35,144
(CN) CHINA		206	593,644
(CA) CANADA		1	389
(US) UNITED STATES		10	3,302
(AU) AUSTRALIA		1	133
0303.11.00.00.1	KGM	3	54,192
(CN) CHINA		2	42,852
(CA) CANADA		1	11,340
0303.19.00.00.3	KGM	93	2,006,336
(JP) JAPAN		32	732,993
(VN) VIET NAM		4	71,000
(CA) CANADA		1	20,522
(US) UNITED STATES		8	208,490
(CL) CHILE		10	258,725
(NZ) NEW ZEALAND		38	714,606
0303.21.00.00.9	KGM	92	1,825,282
(HK) HONG KONG		1	20,774
(DE) GERMANY		24	448,435
(NL) NETHERLANDS		27	609,933
(NO) NORWAY		26	485,346
(FO) FAROE ISLANDS		1	21,213
(CL) CHILE		13	239,581
0303.22.00.00.8	KGM	147	2,679,580
(HK) HONG KONG		2	22,130
(BE) BELGIUM		2	34,579
(DK) DENMARK		1	20,020
(DE) GERMANY		34	664,105
(NL) NETHERLANDS		10	196,885
(NO) NORWAY		57	1,030,333



品目號列 C.C.C. Code		進口商品檢驗 QUANTITY OF IMPORT INSPECTION	
國別 COUNTRY OF ORIGINITY	單位 UNIT	批數 BATCH	數量 QUANTITY
		(GB) UNITED KINGDOM	3 23,860
		(FO) FAROE ISLANDS	4 77,210
		(CA) CANADA	1 21
		(CL) CHILE	33 610,437
0303.29.00.00.1	KGM	8	2,919
		(JP) JAPAN	8 2,919
0303.31.00.00.7	KGM	452	9,709,703
		(HK) HONG KONG	1 26,512
		(ID) INDONESIA	4 11,473
		(JP) JAPAN	99 8,713
		(KR) KOREA, REPUBLIC	4 164,510
		(SG) SINGAPORE	1 24,700
		(CN) CHINA	8 70,367
		(BE) BELGIUM	3 36,391
		(DK) DENMARK	85 2,644,075
		(DE) GERMANY	96 3,036,334
		(NL) NETHERLANDS	47 1,237,385
		(ES) SPAIN	34 870,754
		(FO) FAROE ISLANDS	7 137,041
		(MR) MAURITANIA	1 26
		(CA) CANADA	61 1,401,038
		(US) UNITED STATES	1 40,384
0303.32.00.00.6	KGM	48	495,967
		(JP) JAPAN	10 690
		(KR) KOREA, REPUBLIC	2 14,098
		(CN) CHINA	36 481,179
0303.33.00.00.5	KGM	50	239,962
		(MM) MYANMAR	2 982
		(ID) INDONESIA	1 210
		(KR) KOREA, REPUBLIC	12 156,313
		(PK) PAKISTAN	3 7,020

品目號列 C.C.C. Code	進口商品檢驗 QUANTITY OF IMPORT INSPECTION		
國別 COUNTRY OF ORIGINALITY	單位 UNIT	批數 BATCH	數量 QUANTITY
(SG) SINGAPORE		7	46,024
(TH) THAILAND		8	3,514
(CN) CHINA		1	5,856
(VN) VIET NAM		9	15,679
(NL) NETHERLANDS		3	876
(SN) SENEGAL		3	988
(NZ) NEW ZEALAND		1	2,500
0303.39.00.00.9	KGM	21	79,007
(HK) HONG KONG		1	100
(JP) JAPAN		2	228
(CN) CHINA		11	45,962
(VN) VIET NAM		1	560
(BE) BELGIUM		1	150
(DE) GERMANY		1	72
(CA) CANADA		1	20,151
(NI) NICARAGUA		3	11,784
0303.41.00.00.5	KGM	66	2,970,755
(IN) INDIA		1	20
(ID) INDONESIA		5	142,838
(JP) JAPAN		9	48,484
(KR) KOREA, REPUBLIC		1	985
(MY) MALAYSIA		2	3,863
(SG) SINGAPORE		8	80,775
(TH) THAILAND		2	13,474
(CN) CHINA		4	151,637
(GM) GAMBIA		1	954
(GH) GHANA		1	630
(MU) MAURITIUS		5	27,404
(AS) AMERICAN		18	2,349,977
(FJ) FIJI		5	45,101
(MH) MARSHALL		3	94,208

品目號列 C.C.C. Code		進口商品檢驗 QUANTITY OF IMPORT INSPECTION		
國別 COUNTRY OF ORIGINALITY	單位 UNIT	批數 BATCH	數量 QUANTITY	
	(PF) FRENCH	1	10,405	
0303.42.00.00.4	KGM	23	771,907	
	(ID) INDONESIA	2	56,500	
	(TH) THAILAND	8	394,600	
	(VN) VIET NAM	12	317,000	
	(FJ) FIJI	1	3,807	
0303.43.00.00.3	KGM	25	80,370	
	(ID) INDONESIA	1	302	
	(JP) JAPAN	5	2,308	
	(SG) SINGAPORE	1	2,174	
	(TH) THAILAND	1	6,830	
	(BJ) BENIN	1	1,981	
	(MU) MAURITIUS	1	643	
	(AS) AMERICAN	7	33,373	
	(FJ) FIJI	8	32,759	
0303.44.00.00.2	KGM	1	2,638	
	(FJ) FIJI	1	2,638	
0303.49.00.00.7	KGM	3	8,384	
	(ID) INDONESIA	3	8,384	
0303.51.00.00.2	KGM	3	75,000	
	(DE) GERMANY	2	50,000	
	(NO) NORWAY	1	25,000	
0303.52.00.00.1	KGM	27	301,297	
	(JP) JAPAN	13	1,481	
	(KR) KOREA, REPUBLIC	3	4,050	
	(MY) MALAYSIA	6	294,626	
	(SG) SINGAPORE	1	18	
	(VN) VIET NAM	1	105	
	(DK) DENMARK	1	24	
	(CA) CANADA	1	18	
	(US) UNITED STATES	1	975	

品目號列 C.C.C. Code	進口商品檢驗 QUANTITY OF IMPORT INSPECTION		
國別 COUNTRY OF ORIGINALITY	單位 UNIT	批數 BATCH	數量 QUANTITY
0303.61.00.00.0	KGM	17	54,979
(FJ) FIJI		17	54,979
0303.62.00.00.9	KGM	28	666,731
(HK) HONG KONG		11	352,360
(MY) MALAYSIA		4	111,963
(SG) SINGAPORE		7	136,167
(CN) CHINA		2	18,075
(UY) URUGUAY		3	37,766
(NZ) NEW ZEALAND		1	10,400
0303.71.00.00.8	KGM	11	114,068
(ID) INDONESIA		2	33,000
(JP) JAPAN		5	452
(PK) PAKISTAN		1	28,080
(TH) THAILAND		1	5,856
(US) UNITED STATES		2	46,680
0303.73.00.00.6	KGM	1	21
(CA) CANADA		1	21
0303.74.00.00.5	KGM	168	5,473,058
(LK) SRI LANKA		1	70
(HK) HONG KONG		2	51,585
(JP) JAPAN		10	41,101
(KR) KOREA, REPUBLIC		2	5,004
(PH) PHILIPPINES		2	29,363
(SG) SINGAPORE		1	23,760
(VN) VIET NAM		2	27,935
(BE) BELGIUM		1	25,000
(DK) DENMARK		3	92,600
(IE) IRELAND		1	24,000
(DE) GERMANY		33	1,390,624
(NL) NETHERLANDS		27	944,588
(NO) NORWAY		18	714,960

品目號列 C.C.C. Code		進口商品檢驗 QUANTITY OF IMPORT INSPECTION	
國別 COUNTRY OF ORIGINITY	單位 UNIT	批數 BATCH	數量 QUANTITY
		(GB) UNITED KINGDOM	13 464,400
		(LT) LITHUANIA	1 26,450
		(CA) CANADA	50 1,591,318
		(US) UNITED STATES	1 20,300
0303.75.00.90.5	KGM	256	4,144,267
		(HK) HONG KONG	3 48,306
		(ID) INDONESIA	81 1,397,017
		(JP) JAPAN	6 27,577
		(KR) KOREA, REPUBLIC	6 39,613
		(MY) MALAYSIA	5 64,201
		(SG) SINGAPORE	25 169,429
		(TH) THAILAND	10 58,710
		(CN) CHINA	18 305,487
		(VN) VIET NAM	1 10,680
		(BJ) BENIN	1 10,506
		(GM) GAMBIA	2 9,978
		(GH) GHANA	2 1,334
		(MU) MAURITIUS	18 225,539
		(ZA) SOUTH AFRICA	4 4,197
		(CR) COSTA RICA	6 270,000
		(NI) NICARAGUA	1 2,383
		(UY) URUGUAY	1 50,390
		(AS) AMERICAN	14 1,005,498
		(FJ) FIJI	47 372,739
		(PG) PAPUA NEW	2 11,967
		(MH) MARSHALL	2 44,250
		(PF) FRENCH	1 14,466
0303.76.00.00.3	KGM	5	1,109
		(ID) INDONESIA	2 42
		(PH) PHILIPPINES	1 308
		(VN) VIET NAM	1 735

品目號列 C.C.C. Code		進口商品檢驗 QUANTITY OF IMPORT INSPECTION		
國別 COUNTRY OF ORIGINALITY	單位 UNIT	批數 BATCH	數量 QUANTITY	
	(NZ) NEW ZEALAND	1	24	
0303.77.00.00.2	KGM	6	16,233	
	(VN) VIET NAM	4	5,220	
	(US) UNITED STATES	1	9,979	
	(CL) CHILE	1	1,034	
0303.78.00.00.1	KGM	9	91,985	
	(ZA) SOUTH AFRICA	1	75	
	(CL) CHILE	7	56,520	
	(UY) URUGUAY	1	35,390	
0303.79.20.00.6	KGM	46	402,229	
	(MM) MYANMAR	1	260	
	(HK) HONG KONG	7	120,677	
	(CN) CHINA	38	281,292	
0303.79.30.00.4	KGM	6	27,980	
	(JP) JAPAN	3	9,230	
	(CN) CHINA	3	18,750	
0303.79.40.00.2	KGM	11	79,652	
	(JP) JAPAN	10	1,762	
	(UA) UKRAINIAN SSR	1	77,890	
0303.79.51.00.8	KGM	2	27	
	(PH) PHILIPPINES	2	27	
0303.79.52.00.7	KGM	117	1,831,556	
	(HK) HONG KONG	4	73,844	
	(ID) INDONESIA	6	3,253	
	(JP) JAPAN	4	429	
	(MY) MALAYSIA	2	34,236	
	(PK) PAKISTAN	2	23,260	
	(SG) SINGAPORE	1	25	
	(TH) THAILAND	43	634,320	
	(CN) CHINA	18	316,560	
	(VN) VIET NAM	35	699,129	

品目號列 C.C.C. Code		進口商品檢驗 QUANTITY OF IMPORT INSPECTION	
國別 COUNTRY OF ORIGINALITY	單位 UNIT	批數 BATCH	數量 QUANTITY
		(IR) IRAN (ISLAMIC	1 46,200
		(AR) ARGENTINA	1 300
0303.79.60.00.7	KGM	148	3,899,733
		(JP) JAPAN	15 771
		(KR) KOREA, REPUBLIC	1 47,200
		(CN) CHINA	5 62,578
		(IL) ISRAEL	1 23,004
		(DE) GERMANY	5 150,866
		(NL) NETHERLANDS	12 419,065
		(NO) NORWAY	1 42,340
		(CA) CANADA	106 3,142,789
		(CL) CHILE	2 11,120
0303.79.70.00.5	KGM	22	7,691
		(JP) JAPAN	22 7,691
0303.79.80.00.3	KGM	115	1,479,944
		(HK) HONG KONG	6 75,639
		(ID) INDONESIA	6 5,268
		(JP) JAPAN	9 314,470
		(MY) MALAYSIA	1 3,765
		(PH) PHILIPPINES	12 3,831
		(SG) SINGAPORE	6 39,277
		(TH) THAILAND	2 3,528
		(CN) CHINA	14 60,916
		(VN) VIET NAM	3 48,366
		(GM) GAMBIA	1 8,907
		(GH) GHANA	6 99,884
		(MU) MAURITIUS	1 1,247
		(ZA) SOUTH AFRICA	6 43,047
		(MX) MEXICO	20 444,000
		(CR) COSTA RICA	15 299,111
		(TT) TRINIDAD &	6 26,931

品目號列 C.C.C. Code		進口商品檢驗 QUANTITY OF IMPORT INSPECTION		
國別 COUNTRY OF ORIGINALITY	單位 UNIT	批數 BATCH	數量 QUANTITY	
	(AS) AMERICAN	1	1,757	
0303.79.91.00.0	KGM	3	3,331	
	(JP) JAPAN	1	181	
	(KR) KOREA, REPUBLIC	2	3,150	
0303.79.92.10.7	KGM	49	209,028	
	(MM) MYANMAR	1	3,372	
	(ID) INDONESIA	39	154,422	
	(MY) MALAYSIA	1	14,680	
	(SG) SINGAPORE	1	4,200	
	(TH) THAILAND	1	20,490	
	(VN) VIET NAM	5	11,544	
	(OM) OMAN	1	320	
0303.79.92.90.0	KGM	30	268,173	
	(MM) MYANMAR	2	3,080	
	(ID) INDONESIA	3	3,277	
	(JP) JAPAN	17	63,691	
	(KR) KOREA, REPUBLIC	3	137,495	
	(MY) MALAYSIA	3	57,880	
	(SG) SINGAPORE	1	2,550	
	(NI) NICARAGUA	1	200	
0303.79.93.00.8	KGM	20	10,632	
	(ID) INDONESIA	1	2,931	
	(JP) JAPAN	15	4,599	
	(KR) KOREA, REPUBLIC	1	20	
	(MY) MALAYSIA	1	28	
	(VN) VIET NAM	1	54	
	(AE) UNITED ARAB	1	3,000	
0303.79.94.00.7	KGM	39	271,372	
	(ID) INDONESIA	7	93,671	
	(JP) JAPAN	3	56,870	
	(MY) MALAYSIA	1	3,525	



品目號列 C.C.C. Code		進口商品檢驗 QUANTITY OF IMPORT INSPECTION		
國別 COUNTRY OF ORIGINALITY	單位 UNIT	批數 BATCH	數量 QUANTITY	
		(PH) PHILIPPINES	2	1,221
		(TH) THAILAND	1	23
		(VN) VIET NAM	25	116,062
0303.79.95.00.6	KGM		4	19,440
		(SG) SINGAPORE	1	1,450
		(NZ) NEW ZEALAND	3	17,990
0303.79.96.00.5	KGM		5	18,650
		(JP) JAPAN	2	100
		(SG) SINGAPORE	1	1,500
		(CN) CHINA	1	4,050
		(PF) FRENCH	1	13,000
0303.79.99.10.0	KGM		54	264,048
		(ID) INDONESIA	4	10,047
		(JP) JAPAN	5	214
		(PH) PHILIPPINES	32	118,701
		(CN) CHINA	1	12,000
		(VN) VIET NAM	8	21,096
		(DE) GERMANY	2	52,000
		(NO) NORWAY	1	25,000
		(CA) CANADA	1	24,990
0303.79.99.20.8	KGM		60	256,531
		(VN) VIET NAM	60	256,531
0303.79.99.41.3	KGM		422	6,252,185
		(HK) HONG KONG	10	327,872
		(ID) INDONESIA	4	4,787
		(KR) KOREA, REPUBLIC	1	1,155
		(TH) THAILAND	127	1,853,833
		(CN) CHINA	236	3,700,609
		(VN) VIET NAM	32	125,333
		(AR) ARGENTINA	5	56,596
		(EC) ECUADOR	7	182,000

品目號列 C.C.C. Code		進口商品檢驗 QUANTITY OF IMPORT INSPECTION	
國別 COUNTRY OF ORIGINALITY	單位 UNIT	批數 BATCH	數量 QUANTITY
0303.79.99.42.2	KGM	159	2,421,977
(IN) INDIA		5	17,670
(ID) INDONESIA		11	54,445
(KR) KOREA, REPUBLIC		4	135,832
(MY) MALAYSIA		2	35,280
(PH) PHILIPPINES		1	20
(SG) SINGAPORE		7	242,346
(TH) THAILAND		14	99,774
(CN) CHINA		26	350,624
(VN) VIET NAM		10	86,072
(OM) OMAN		7	107,860
(AE) UNITED ARAB		1	27,000
(YE) YEMEN		9	223,908
(NL) NETHERLANDS		1	21,114
(SN) SENEGAL		59	999,339
(ZA) SOUTH AFRICA		1	20,363
(AR) ARGENTINA		1	330
0303.79.99.43.1	KGM	135	1,075,260
(HK) HONG KONG		1	1,864
(ID) INDONESIA		40	271,166
(MY) MALAYSIA		1	188
(SG) SINGAPORE		1	405
(TH) THAILAND		70	709,189
(CN) CHINA		3	8,596
(VN) VIET NAM		18	83,452
(OM) OMAN		1	400
0303.79.99.44.0	KGM	111	1,175,433
(MM) MYANMAR		3	7,300
(HK) HONG KONG		4	20,669
(IN) INDIA		54	845,650
(ID) INDONESIA		11	25,396

品目號列 C.C.C. Code		進口商品檢驗 QUANTITY OF IMPORT INSPECTION	
國別 COUNTRY OF ORIGINITY	單位 UNIT	批數 BATCH	數量 QUANTITY
		(KR) KOREA, REPUBLIC	1 17,381
		(BD) BANGLADESH	2 19,000
		(PK) PAKISTAN	4 9,490
		(SG) SINGAPORE	9 103,170
		(TH) THAILAND	3 7,293
		(CN) CHINA	12 62,012
		(VN) VIET NAM	6 4,072
		(EC) ECUADOR	2 54,000
0303.79.99.51.0	KGM	288	2,714,918
		(ID) INDONESIA	55 431,808
		(JP) JAPAN	6 50,655
		(KR) KOREA, REPUBLIC	12 258,779
		(SG) SINGAPORE	25 123,902
		(TH) THAILAND	8 38,853
		(CN) CHINA	22 276,651
		(VN) VIET NAM	2 8,352
		(BJ) BENIN	4 10,092
		(GM) GAMBIA	27 286,030
		(GH) GHANA	2 18,306
		(MU) MAURITIUS	21 74,380
		(NA) NAMIBIA	2 3,160
		(ZA) SOUTH AFRICA	1 7,823
		(PA) PANAMA	4 49,666
		(TT) TRINIDAD &	1 25,873
		(SR) SURINAME	11 193,810
		(AS) AMERICAN	26 478,024
		(FJ) FIJI	52 307,278
		(MH) MARSHALL	6 67,067
		(PF) FRENCH	1 4,409
0303.79.99.53.8	KGM	69	388,978
		(JP) JAPAN	1 1,130

品目號列 C.C.C. Code	進口商品檢驗 QUANTITY OF IMPORT INSPECTION		
國別 COUNTRY OF ORIGINALITY	單位 UNIT	批數 BATCH	數量 QUANTITY
(KR) KOREA, REPUBLIC		2	8,699
(MY) MALAYSIA		1	200
(SG) SINGAPORE		8	5,823
(CN) CHINA		14	247,684
(BJ) BENIN		2	363
(GM) GAMBIA		3	2,816
(GH) GHANA		1	758
(MU) MAURITIUS		5	6,103
(NA) NAMIBIA		1	600
(ZA) SOUTH AFRICA		1	106
(US) UNITED STATES		1	1,020
(EC) ECUADOR		1	68
(AS) AMERICAN		5	51,297
(FJ) FIJI		18	47,791
(MH) MARSHALL		3	11,150
(PF) FRENCH		2	3,370
0303.79.99.54.7	KGM	5	98,718
(ID) INDONESIA		3	70,760
(AE) UNITED ARAB		1	8,000
(AR) ARGENTINA		1	19,958
0303.79.99.55.6	KGM	21	201,453
(TH) THAILAND		1	6,650
(VN) VIET NAM		9	24,096
(AE) UNITED ARAB		1	13,000
(CA) CANADA		3	36,252
(US) UNITED STATES		6	102,404
(AR) ARGENTINA		1	19,051
0303.79.99.91.2	KGM	68	248,998
(ID) INDONESIA		65	221,507
(TH) THAILAND		1	14,752
(VN) VIET NAM		2	12,739

品目號列 C.C.C. Code		進口商品檢驗 QUANTITY OF IMPORT INSPECTION	
國別 COUNTRY OF ORIGINALITY	單位 UNIT	批數 BATCH	數量 QUANTITY
0303.79.99.99.4	KGM	2,124	15,955,394
(MM) MYANMAR		7	26,932
(LK) SRI LANKA		4	34,594
(HK) HONG KONG		34	439,790
(IN) INDIA		67	506,093
(ID) INDONESIA		616	4,901,432
(JP) JAPAN		64	105,183
(KR) KOREA, REPUBLIC		22	526,411
(MY) MALAYSIA		16	87,884
(BD) BANGLADESH		2	6,500
(PH) PHILIPPINES		312	346,328
(SG) SINGAPORE		69	1,173,854
(TH) THAILAND		185	1,327,296
(CN) CHINA		204	2,104,926
(VN) VIET NAM		190	725,130
(OM) OMAN		8	22,482
(DE) GERMANY		1	156
(NL) NETHERLANDS		6	580,824
(BJ) BENIN		5	21,017
(GM) GAMBIA		3	3,298
(GH) GHANA		3	1,482
(MR) MAURITANIA		1	19
(MU) MAURITIUS		39	540,079
(NA) NAMIBIA		3	62,671
(SN) SENEGAL		2	24,521
(ZA) SOUTH AFRICA		10	255,158
(CA) CANADA		6	69,669
(US) UNITED STATES		5	19,131
(CR) COSTA RICA		2	297
(NI) NICARAGUA		11	61,062
(PA) PANAMA		2	1,028

品目號列 C.C.C. Code		進口商品檢驗 QUANTITY OF IMPORT INSPECTION	
國別 COUNTRY OF ORIGINALITY	單位 UNIT	批數 BATCH	數量 QUANTITY
(TT) TRINIDAD &		2	8,978
(AR) ARGENTINA		26	573,728
(CL) CHILE		1	1,000
(EC) ECUADOR		15	304,416
(PE) PERU		5	10,894
(UY) URUGUAY		1	53,269
(AU) AUSTRALIA		4	19,488
(AS) AMERICAN		43	456,408
(FJ) FIJI		87	417,101
(PG) PAPUA NEW		6	10,740
(NZ) NEW ZEALAND		3	9,780
(MH) MARSHALL		25	99,857
(PF) FRENCH		7	14,488
0303.80.10.00.5	KGM	1	138
(JP) JAPAN		1	138
0303.80.20.90.4	KGM	232	2,004,349
(HK) HONG KONG		5	138,900
(IN) INDIA		2	550
(ID) INDONESIA		30	19,946
(JP) JAPAN		26	16,690
(KR) KOREA, REPUBLIC		5	1,922
(SG) SINGAPORE		13	126,789
(TH) THAILAND		3	478
(CN) CHINA		25	121,370
(VN) VIET NAM		1	3,140
(DK) DENMARK		2	36,598
(DE) GERMANY		5	62,758
(NL) NETHERLANDS		25	529,516
(NO) NORWAY		1	15,000
(MU) MAURITIUS		1	180
(ZA) SOUTH AFRICA		2	2,062

品目號列 C.C.C. Code		進口商品檢驗 QUANTITY OF IMPORT INSPECTION	
國別 COUNTRY OF ORIGINALITY	單位 UNIT	批數 BATCH	數量 QUANTITY
(CA) CANADA		2	1,110
(US) UNITED STATES		19	301,129
(TT) TRINIDAD &		1	2,738
(BR) BRAZIL		17	294,520
(CL) CHILE		1	1,490
(CO) COLOMBIA		1	25
(PE) PERU		9	92,960
(AU) AUSTRALIA		12	107,340
(AS) AMERICAN		9	10,595
(FJ) FIJI		8	2,664
(NZ) NEW ZEALAND		6	111,810
(MH) MARSHALL		1	2,069
0304.10.20.90.8	KGM	1	12
(JP) JAPAN		1	12
0304.19.20.90.9	KGM	1	634
(JP) JAPAN		1	444
(AU) AUSTRALIA		0	190
0304.19.30.00.6	KGM	2	10,161
(ES) SPAIN		1	10,071
(GT) GUATEMALA		1	90
0304.19.90.10.1	KGM	1	538
(JP) JAPAN		0	202
(PH) PHILIPPINES		1	336
0304.19.90.20.9	KGM	164	99,997
(DE) GERMANY		5	1,008
(SE) SWEDEN		1	112
(CA) CANADA		148	94,991
(US) UNITED STATES		10	3,886
0304.19.90.33.4	KGM	0	1,588
(ID) INDONESIA		0	142
(JP) JAPAN		0	1,446

品目號列 C.C.C. Code	進口商品檢驗 QUANTITY OF IMPORT INSPECTION		
國別 COUNTRY OF ORIGINALITY	單位 UNIT	批數 BATCH	數量 QUANTITY
0304.19.90.50.2	KGM	2	45
(CA) CANADA		2	45
0304.19.90.90.4	KGM	113	54,153
(JP) JAPAN		112	54,113
(TH) THAILAND		1	40
0304.21.00.00.8	KGM	3	310
(JP) JAPAN		3	310
0304.29.10.00.8	KGM	8	50,168
(HK) HONG KONG		3	1,636
(ID) INDONESIA		3	40,869
(CN) CHINA		2	7,663
0304.29.20.00.6	KGM	98	130,256
(JP) JAPAN		30	9,265
(TH) THAILAND		7	63,874
(DE) GERMANY		1	224
(SE) SWEDEN		1	280
(US) UNITED STATES		58	37,903
(CL) CHILE		1	18,710
0304.29.30.00.4	KGM	13	16,095
(HK) HONG KONG		1	90
(JP) JAPAN		7	5,240
(CN) CHINA		4	10,300
(CA) CANADA		1	465
0304.29.42.00.0	KGM	2	27,790
(JP) JAPAN		1	4,000
(CA) CANADA		1	23,790
0304.29.43.00.9	KGM	2	1,363
(JP) JAPAN		1	1,003
(TH) THAILAND		1	360
0304.29.44.00.8	KGM	25	14,931
(JP) JAPAN		22	8,131



品目號列 C.C.C. Code		進口商品檢驗 QUANTITY OF IMPORT INSPECTION	
國別 COUNTRY OF ORIGINALITY	單位 UNIT	批數 BATCH	數量 QUANTITY
		(TH) THAILAND	2 800
		(VN) VIET NAM	1 6,000
0304.29.50.00.9	KGM	331	3,539,415
		(TW) TAIWAN,	1 500
		(MM) MYANMAR	1 2,010
		(HK) HONG KONG	3 16,008
		(JP) JAPAN	4 43,951
		(SG) SINGAPORE	2 16,500
		(TH) THAILAND	7 18,064
		(CN) CHINA	3 7,849
		(VN) VIET NAM	310 3,434,533
0304.29.60.00.7	KGM	2	1,110
		(CL) CHILE	2 1,110
0304.29.90.10.9	KGM	21	31,580
		(IN) INDIA	2 2,570
		(ID) INDONESIA	1 108
		(JP) JAPAN	1 118
		(PH) PHILIPPINES	7 3,773
		(TH) THAILAND	4 9,358
		(VN) VIET NAM	6 15,653
0304.29.90.21.6	KGM	222	142,518
		(IN) INDIA	7 34,257
		(ID) INDONESIA	5 40,480
		(JP) JAPAN	201 18,032
		(VN) VIET NAM	8 49,705
		(PA) PANAMA	1 44
0304.29.90.22.5	KGM	3	10,488
		(CN) CHINA	3 10,488
0304.29.90.23.4	KGM	29	283,214
		(ID) INDONESIA	2 15,780
		(JP) JAPAN	5 810

品目號列 C.C.C. Code	進 口 商 品 檢 驗 QUANTITY OF IMPORT INSPECTION		
國別 COUNTRY OF ORIGINALITY	單位 UNIT	批數 BATCH	數量 QUANTITY
0304.29.90.25.2	(CN) CHINA	1	10,368
	(VN) VIET NAM	4	11,184
	(US) UNITED STATES	17	245,072
	KGM	30	241,717
	(JP) JAPAN	1	1,920
	(KR) KOREA, REPUBLIC	27	239,037
	(TH) THAILAND	2	760
0304.29.90.31.4	KGM	1	370
	(JP) JAPAN	1	370
0304.29.90.42.1	KGM	47	574,232
	(HK) HONG KONG	2	28,746
0304.29.90.50.0	(IN) INDIA	1	80
	(PH) PHILIPPINES	1	352
	(CN) CHINA	40	516,280
	(VN) VIET NAM	1	2,794
	(AU) AUSTRALIA	2	25,980
	KGM	2	3,390
	(ID) INDONESIA	1	90
0304.29.90.60.8	(VN) VIET NAM	1	3,300
	KGM	5	9,277
0304.29.90.70.6	(JP) JAPAN	1	4,220
	(KR) KOREA, REPUBLIC	2	2,667
	(TH) THAILAND	1	2,360
	(CA) CANADA	1	30
	KGM	1	21
0304.29.90.90.2	(JP) JAPAN	1	21
	KGM	501	3,223,157
0304.29.90.90.2	(LK) SRI LANKA	3	1,652
	(HK) HONG KONG	5	76,383
	(IN) INDIA	13	39,393
	(ID) INDONESIA	76	129,628

品目號列 C.C.C. Code		進口商品檢驗 QUANTITY OF IMPORT INSPECTION	
國別 COUNTRY OF ORIGINALITY	單位 UNIT	批數 BATCH	數量 QUANTITY
(JP) JAPAN		64	45,568
(KR) KOREA, REPUBLIC		3	1,047
(MY) MALAYSIA		7	13,521
(PH) PHILIPPINES		128	259,363
(SG) SINGAPORE		1	70
(TH) THAILAND		46	279,841
(CN) CHINA		105	2,111,402
(VN) VIET NAM		34	142,310
(US) UNITED STATES		4	6,031
(NZ) NEW ZEALAND		9	116,453
(MH) MARSHALL		3	495
0304.92.90.00.3	KGM	6	57,395
(MY) MALAYSIA		1	4,808
(SG) SINGAPORE		2	46,995
(ES) SPAIN		1	5,545
(US) UNITED STATES		1	22
(NZ) NEW ZEALAND		1	25
0304.99.11.00.2	KGM	16	454,000
(IN) INDIA		1	16,000
(ID) INDONESIA		4	66,000
(TH) THAILAND		9	336,000
(CN) CHINA		1	28,000
(VN) VIET NAM		1	8,000
0304.99.12.00.1	KGM	21	627,320
(JP) JAPAN		1	420
(KR) KOREA, REPUBLIC		3	96,560
(US) UNITED STATES		17	530,340
0304.99.19.90.5	KGM	1,319	31,128,735
(LK) SRI LANKA		15	500,000
(HK) HONG KONG		5	107,000
(IN) INDIA		323	8,936,497

品目號列 C.C.C. Code		進口商品檢驗 QUANTITY OF IMPORT INSPECTION	
國別 COUNTRY OF ORIGINITY	單位 UNIT	批數 BATCH	數量 QUANTITY
(ID) INDONESIA		142	3,121,360
(JP) JAPAN		2	120
(KR) KOREA, REPUBLIC		3	71,400
(MY) MALAYSIA		51	806,800
(PH) PHILIPPINES		1	2,793
(SG) SINGAPORE		9	260,120
(TH) THAILAND		52	1,018,120
(CN) CHINA		422	10,487,489
(VN) VIET NAM		291	5,772,826
(US) UNITED STATES		1	20,160
(PE) PERU		2	24,050
0304.99.20.00.1	KGM	73	261,692
(HK) HONG KONG		7	91,753
(IN) INDIA		2	1,314
(ID) INDONESIA		12	6,541
(JP) JAPAN		9	213
(PH) PHILIPPINES		3	1,107
(CN) CHINA		24	145,356
(VN) VIET NAM		10	4,521
(CA) CANADA		1	135
(FJ) FIJI		5	10,752
0304.99.30.00.9	KGM	183	983,474
(HK) HONG KONG		4	25,860
(ID) INDONESIA		59	115,169
(JP) JAPAN		1	300
(PH) PHILIPPINES		2	337
(SG) SINGAPORE		18	108,699
(TH) THAILAND		5	29,455
(CN) CHINA		7	45,469
(GM) GAMBIA		25	333,280
(MU) MAURITIUS		7	14,973

品目號列 C.C.C. Code		進口商品檢驗 QUANTITY OF IMPORT INSPECTION	
國別 COUNTRY OF ORIGINALITY	單位 UNIT	批數 BATCH	數量 QUANTITY
(NA) NAMIBIA		2	12,402
(SN) SENEGAL		1	19
(CR) COSTA RICA		13	58,253
(NI) NICARAGUA		3	31
(PA) PANAMA		3	26,097
(TT) TRINIDAD &		7	123,393
(SR) SURINAME		7	45,730
(AS) AMERICAN		10	39,011
(FJ) FIJI		9	4,996
0304.99.90.10.4	KGM	1	1,050
(VN) VIET NAM		1	1,050
0304.99.90.90.7	KGM	606	4,975,585
(MM) MYANMAR		3	82,500
(LK) SRI LANKA		5	52,328
(HK) HONG KONG		15	268,776
(IN) INDIA		22	172,572
(ID) INDONESIA		60	589,957
(JP) JAPAN		21	17,917
(KR) KOREA, REPUBLIC		3	13,805
(MY) MALAYSIA		23	417,826
(PH) PHILIPPINES		27	49,187
(SG) SINGAPORE		32	166,186
(TH) THAILAND		63	445,562
(CN) CHINA		66	827,690
(KH) KINGDOM OF		1	23,400
(VN) VIET NAM		171	1,045,639
(GB) UNITED KINGDOM		1	40
(GM) GAMBIA		2	26,457
(GH) GHANA		7	157,112
(MU) MAURITIUS		8	16,266
(NA) NAMIBIA		1	2,500

品目號列 C.C.C. Code		進口商品檢驗 QUANTITY OF IMPORT INSPECTION	
國別 COUNTRY OF ORIGINALITY	單位 UNIT	批數 BATCH	數量 QUANTITY
(ZA) SOUTH AFRICA		6	42,950
(US) UNITED STATES		20	103,705
(NI) NICARAGUA		1	788
(PA) PANAMA		1	100
(TT) TRINIDAD &		20	264,754
(SR) SURINAME		3	34,048
(AU) AUSTRALIA		2	21,017
(AS) AMERICAN		5	43,684
(FJ) FIJI		7	10,622
(NZ) NEW ZEALAND		1	1,875
(MH) MARSHALL		9	76,322
0305.10.00.00.0	KGM	39	95,782
(HK) HONG KONG		3	1,750
(JP) JAPAN		15	1,778
(PH) PHILIPPINES		5	6,200
(SG) SINGAPORE		2	785
(CN) CHINA		6	72,515
(BE) BELGIUM		1	5,604
(DE) GERMANY		1	300
(NL) NETHERLANDS		3	6,200
(NO) NORWAY		2	600
(NZ) NEW ZEALAND		1	50
0305.20.10.00.6	KGM	4	322
(JP) JAPAN		3	302
(ZA) SOUTH AFRICA		1	20
0305.20.20.00.4	KGM	46	77,763
(HK) HONG KONG		3	811
(ID) INDONESIA		2	6,000
(JP) JAPAN		27	7,012
(GR) GREECE		4	85
(CA) CANADA		6	9,934

品目號列 C.C.C. Code		進口商品檢驗 QUANTITY OF IMPORT INSPECTION	
國別 COUNTRY OF ORIGINALITY	單位 UNIT	批數 BATCH	數量 QUANTITY
	(US) UNITED STATES	3	53,571
	(PE) PERU	1	350
0305.30.10.00.4	KGM	2	1,440
	(JP) JAPAN	2	1,440
0305.30.90.20.3	KGM	6	3,040
	(JP) JAPAN	6	3,040
0305.30.90.60.4	KGM	4	758
	(JP) JAPAN	4	758
0305.30.90.90.8	KGM	42	38,939
	(MM) MYANMAR	1	32
	(JP) JAPAN	37	5,387
	(MY) MALAYSIA	1	920
	(VN) VIET NAM	3	32,600
0305.41.00.00.3	KGM	142	36,134
	(JP) JAPAN	6	403
	(KR) KOREA, REPUBLIC	1	207
	(TH) THAILAND	4	5,848
	(FR) FRANCE	14	448
	(DE) GERMANY	7	768
	(NO) NORWAY	18	7,656
	(SE) SWEDEN	3	320
	(CA) CANADA	1	135
	(US) UNITED STATES	88	20,349
0305.49.30.00.9	KGM	10	45,327
	(TH) THAILAND	3	1,433
	(DE) GERMANY	4	33,600
	(NO) NORWAY	3	10,294
0305.49.50.00.4	KGM	1	15
	(TH) THAILAND	1	15
0305.49.90.90.7	KGM	263	883,005
	(HK) HONG KONG	6	54,590

品目號列 C.C.C. Code		進口商品檢驗 QUANTITY OF IMPORT INSPECTION	
國別 COUNTRY OF ORIGINALITY	單位 UNIT	批數 BATCH	數量 QUANTITY
(ID) INDONESIA		7	47,345
(JP) JAPAN		198	6,612
(PH) PHILIPPINES		26	466,860
(TH) THAILAND		3	60
(CN) CHINA		12	143,530
(VN) VIET NAM		8	163,900
(NL) NETHERLANDS		2	76
(NO) NORWAY		1	32
0305.51.00.00.0	KGM	7	3,631
(JP) JAPAN		1	73
(CN) CHINA		2	3,500
(FR) FRANCE		3	47
(NL) NETHERLANDS		1	11
0305.59.20.00.8	KGM	172	180,791
(HK) HONG KONG		99	113,006
(ID) INDONESIA		15	10,038
(SG) SINGAPORE		3	674
(TH) THAILAND		8	956
(CN) CHINA		24	52,930
(VN) VIET NAM		7	2,260
(SN) SENEGAL		3	157
(ZA) SOUTH AFRICA		4	181
(TT) TRINIDAD &		8	559
(FJ) FIJI		1	30
0305.59.30.00.6	KGM	53	45,755
(HK) HONG KONG		17	12,812
(ID) INDONESIA		13	12,639
(SG) SINGAPORE		2	2,509
(TH) THAILAND		6	639
(CN) CHINA		13	11,626
(PE) PERU		2	5,530



品目號列 C.C.C. Code		進口商品檢驗 QUANTITY OF IMPORT INSPECTION	
國別 COUNTRY OF ORIGINALITY	單位 UNIT	批數 BATCH	數量 QUANTITY
0305.59.41.00.3	KGM	13	99,190
(JP) JAPAN		8	94,734
(MY) MALAYSIA		2	1,336
(TH) THAILAND		1	120
(VN) VIET NAM		2	3,000
0305.59.49.10.3	KGM	6	12,910
(HK) HONG KONG		1	260
(JP) JAPAN		2	5,534
(PH) PHILIPPINES		2	116
(CN) CHINA		1	7,000
0305.59.49.90.6	KGM	14	1,561
(MM) MYANMAR		1	63
(JP) JAPAN		8	308
(PH) PHILIPPINES		1	30
(CN) CHINA		4	1,160
0305.59.50.00.1	KGM	14	3,778
(JP) JAPAN		4	170
(PH) PHILIPPINES		10	3,608
0305.59.90.40.5	KGM	4	270
(TH) THAILAND		4	270
0305.59.90.90.4	KGM	273	1,016,363
(MM) MYANMAR		3	601
(HK) HONG KONG		11	25,199
(IN) INDIA		8	103,280
(ID) INDONESIA		3	5,502
(JP) JAPAN		17	3,281
(MY) MALAYSIA		4	4,584
(PH) PHILIPPINES		11	3,240
(TH) THAILAND		20	39,494
(CN) CHINA		52	368,560
(VN) VIET NAM		144	462,622

品目號列 C.C.C. Code	進口商品檢驗 QUANTITY OF IMPORT INSPECTION		
國別 COUNTRY OF ORIGINALITY	單位 UNIT	批數 BATCH	數量 QUANTITY
0305.69.10.00.8	KGM	5	15,378
(JP) JAPAN		5	15,378
0305.69.40.00.2	KGM	2	1,400
(JP) JAPAN		2	1,400
0305.69.90.20.7	KGM	2	360
(JP) JAPAN		2	360
0305.69.90.90.2	KGM	19	10,389
(HK) HONG KONG		1	650
(JP) JAPAN		12	2,963
(PH) PHILIPPINES		1	21
(TH) THAILAND		1	95
(VN) VIET NAM		4	6,660
0306.11.10.00.6	KGM	224	1,289,892
(LK) SRI LANKA		1	170
(HK) HONG KONG		7	17,790
(IN) INDIA		31	157,468
(ID) INDONESIA		8	1,068
(PH) PHILIPPINES		18	3,509
(SG) SINGAPORE		10	54,980
(CN) CHINA		1	2,980
(VN) VIET NAM		2	149
(AE) UNITED ARAB		4	43,200
(ES) SPAIN		1	15,700
(MR) MAURITANIA		1	2,102
(MG) MADAGASCAR		1	5,810
(MX) MEXICO		1	95
(US) UNITED STATES		25	218,740
(CU) CUBA		14	190,082
(BR) BRAZIL		3	15,510
(CO) COLOMBIA		2	12,150
(AU) AUSTRALIA		92	547,060

品目號列 C.C.C. Code		進口商品檢驗 QUANTITY OF IMPORT INSPECTION	
國別 COUNTRY OF ORIGINALITY	單位 UNIT	批數 BATCH	數量 QUANTITY
(MH) MARSHALL		2	1,329
0306.11.20.00.4	KGM	15	20,102
(LK) SRI LANKA		2	1,080
(HK) HONG KONG		1	2,096
(ID) INDONESIA		4	3,106
(PH) PHILIPPINES		1	638
(CN) CHINA		3	11,179
(VN) VIET NAM		1	1,180
(FR) FRANCE		1	43
(NZ) NEW ZEALAND		2	780
0306.12.00.00.7	KGM	33	48,275
(JP) JAPAN		1	300
(PK) PAKISTAN		1	13
(PH) PHILIPPINES		12	10,813
(CN) CHINA		1	1,350
(VN) VIET NAM		4	10,672
(AE) UNITED ARAB		1	12,816
(ZA) SOUTH AFRICA		3	1,083
(CA) CANADA		5	4,641
(SV) EL SALVADOR		1	345
(HN) HONDURAS		2	3,702
(AU) AUSTRALIA		2	2,540
0306.13.00.10.4	KGM	89	221,516
(LK) SRI LANKA		7	22,560
(HK) HONG KONG		4	9,310
(IN) INDIA		1	426
(ID) INDONESIA		1	1,073
(JP) JAPAN		1	50
(PH) PHILIPPINES		1	1,021
(CN) CHINA		71	175,151
(MR) MAURITANIA		1	25

品目號列 C.C.C. Code		進口商品檢驗 QUANTITY OF IMPORT INSPECTION	
國別 COUNTRY OF ORIGINALITY	單位 UNIT	批數 BATCH	數量 QUANTITY
(CA) CANADA		1	300
(AU) AUSTRALIA		1	11,600
0306.13.00.20.2	KGM	677	3,031,366
(MM) MYANMAR		6	30,553
(LK) SRI LANKA		7	5,688
(HK) HONG KONG		1	1,980
(ID) INDONESIA		20	55,210
(JP) JAPAN		2	8,046
(MY) MALAYSIA		32	138,064
(PK) PAKISTAN		1	508
(PH) PHILIPPINES		70	180,284
(SG) SINGAPORE		4	4,784
(TH) THAILAND		37	92,615
(CN) CHINA		1	14,544
(VN) VIET NAM		493	2,465,481
(MZ) MOZAMBIQUE		1	9,696
(AU) AUSTRALIA		2	23,913
0306.13.00.30.0	KGM	96	1,180,665
(HK) HONG KONG		60	757,763
(MY) MALAYSIA		1	9,520
(CN) CHINA		35	413,382
0306.13.00.40.8	KGM	1,488	11,457,502
(MM) MYANMAR		69	355,759
(HK) HONG KONG		95	1,149,595
(IN) INDIA		13	139,235
(ID) INDONESIA		148	1,129,572
(JP) JAPAN		15	3,528
(MY) MALAYSIA		28	178,982
(BD) BANGLADESH		3	45,360
(PK) PAKISTAN		5	69,410
(PH) PHILIPPINES		6	4,051

品目號列 C.C.C. Code		進口商品檢驗 QUANTITY OF IMPORT INSPECTION	
國別 COUNTRY OF ORIGINALITY	單位 UNIT	批數 BATCH	數量 QUANTITY
(SG) SINGAPORE		24	159,915
(TH) THAILAND		228	980,063
(CN) CHINA		326	4,037,342
(VN) VIET NAM		518	3,173,990
(SN) SENEGAL		1	368
(US) UNITED STATES		7	22,952
(EC) ECUADOR		1	10
(AU) AUSTRALIA		1	7,370
0306.13.00.90.7	KGM	1,466	13,401,909
(MM) MYANMAR		3	1,391
(LK) SRI LANKA		1	276
(HK) HONG KONG		12	87,466
(IN) INDIA		1	19
(ID) INDONESIA		8	17,657
(JP) JAPAN		203	56,790
(KR) KOREA, REPUBLIC		5	94,200
(MY) MALAYSIA		222	2,858,133
(PH) PHILIPPINES		113	409,238
(SG) SINGAPORE		8	107,421
(TH) THAILAND		452	3,796,059
(VN) VIET NAM		205	2,364,725
(SA) SAUDI ARABIA		57	933,944
(DK) DENMARK		5	98,120
(FR) FRANCE		2	96
(DE) GERMANY		11	117,320
(SE) SWEDEN		2	240
(CA) CANADA		16	64,358
(US) UNITED STATES		1	15,660
(SV) EL SALVADOR		36	635,813
(GT) GUATEMALA		27	467,770
(HN) HONDURAS		5	101,267

品目號列 C.C.C. Code		進口商品檢驗 QUANTITY OF IMPORT INSPECTION	
國別 COUNTRY OF ORIGINALITY	單位 UNIT	批數 BATCH	數量 QUANTITY
(NI) NICARAGUA		36	638,746
(PA) PANAMA		25	433,859
(AR) ARGENTINA		3	29,100
(EC) ECUADOR		3	58,573
(AU) AUSTRALIA		2	110
(PG) PAPUA NEW		2	13,558
0306.14.10.00.3	KGM	83	435,704
(MM) MYANMAR		20	111,185
(ID) INDONESIA		18	67,844
(MY) MALAYSIA		17	134,214
(PH) PHILIPPINES		2	1,860
(SG) SINGAPORE		18	75,001
(TH) THAILAND		8	45,600
0306.14.20.90.2	KGM	1,342	6,080,619
(MM) MYANMAR		4	17,352
(LK) SRI LANKA		8	34,950
(HK) HONG KONG		16	89,216
(IN) INDIA		14	25,022
(ID) INDONESIA		4	182
(JP) JAPAN		139	52,777
(KR) KOREA, REPUBLIC		12	78,992
(MY) MALAYSIA		54	764,469
(PK) PAKISTAN		1	60
(PH) PHILIPPINES		91	78,877
(SG) SINGAPORE		2	5,023
(TH) THAILAND		89	413,978
(CN) CHINA		624	2,838,272
(VN) VIET NAM		116	368,705
(BH) BAHRAIN		1	21,000
(DE) GERMANY		5	49,096
(GB) UNITED KINGDOM		1	17

品目號列 C.C.C. Code		進口商品檢驗 QUANTITY OF IMPORT INSPECTION	
國別 COUNTRY OF ORIGINALITY	單位 UNIT	批數 BATCH	數量 QUANTITY
		(NG) NIGERIA	12 87,408
		(CA) CANADA	3 62
		(MX) MEXICO	1 10,127
		(US) UNITED STATES	16 11,617
		(CL) CHILE	118 987,005
		(AU) AUSTRALIA	11 146,412
0306.19.00.00.0	KGM	176	182,862
		(LK) SRI LANKA	1 816
		(IN) INDIA	3 12,450
		(ID) INDONESIA	19 16,482
		(JP) JAPAN	43 1,300
		(MY) MALAYSIA	3 5,153
		(PH) PHILIPPINES	61 33,468
		(SG) SINGAPORE	2 6,630
		(TH) THAILAND	4 2,497
		(CN) CHINA	12 56,145
		(VN) VIET NAM	10 30,965
		(AE) UNITED ARAB	1 6,000
		(SN) SENEGAL	13 10,874
		(US) UNITED STATES	4 82
0306.21.11.10.1	KGM	3,052	815,838
		(LK) SRI LANKA	1 840
		(IN) INDIA	7 1,311
		(ID) INDONESIA	1,207 412,764
		(JP) JAPAN	2 365
		(MY) MALAYSIA	56 6,075
		(PK) PAKISTAN	84 10,059
		(PH) PHILIPPINES	897 100,761
		(TH) THAILAND	134 21,118
		(VN) VIET NAM	258 25,669
		(NO) NORWAY	0 771

品目號列 C.C.C. Code	進口商品檢驗 QUANTITY OF IMPORT INSPECTION		
國別 COUNTRY OF ORIGINALITY	單位 UNIT	批數 BATCH	數量 QUANTITY
(PT) PORTUGAL		3	790
(ZA) SOUTH AFRICA		100	41,878
(US) UNITED STATES		95	69,138
(AU) AUSTRALIA		208	124,299
0306.21.11.20.9	KGM	2	175
(ID) INDONESIA		0	25
(PH) PHILIPPINES		1	42
(AE) UNITED ARAB		1	108
0306.21.20.10.0	KGM	332	17,991
(ID) INDONESIA		0	31
(PH) PHILIPPINES		332	17,960
0306.22.10.10.1	KGM	251	125,924
(LK) SRI LANKA		1	128
(KR) KOREA, REPUBLIC		15	1,487
(FR) FRANCE		1	137
(NO) NORWAY		1	560
(CA) CANADA		150	56,745
(US) UNITED STATES		83	66,867
0306.22.10.20.9	KGM	1	18
(JP) JAPAN		1	18
0306.23.19.12.9	KGM	1	290
(LK) SRI LANKA		1	290
0306.23.19.21.8	KGM	7	2,373
(SG) SINGAPORE		5	1,497
(VN) VIET NAM		1	330
(US) UNITED STATES		1	546
0306.23.19.22.7	KGM	176	23,106
(ID) INDONESIA		11	554
(MY) MALAYSIA		1	34
(PH) PHILIPPINES		96	14,887
(TH) THAILAND		68	7,631



品目號列 C.C.C. Code	進口商品檢驗 QUANTITY OF IMPORT INSPECTION		
國別 COUNTRY OF ORIGINALITY	單位 UNIT	批數 BATCH	數量 QUANTITY
0306.23.19.91.3	KGM	31	7,546
(LK) SRI LANKA		1	240
(JP) JAPAN		1	35
(TH) THAILAND		1	40
(CA) CANADA		27	7,031
(GU) GUAM		1	200
0306.23.19.92.2	KGM	40	8,334
(HK) HONG KONG		2	4,932
(ID) INDONESIA		3	217
(JP) JAPAN		30	2,227
(PH) PHILIPPINES		3	138
(CN) CHINA		1	70
(CA) CANADA		1	750
0306.23.21.00.9	KGM	173	1,712,457
(HK) HONG KONG		1	6,337
(ID) INDONESIA		1	3,868
(PH) PHILIPPINES		8	18,384
(CN) CHINA		97	1,454,592
(VN) VIET NAM		66	229,276
0306.23.29.00.1	KGM	27	75,962
(MM) MYANMAR		2	168
(ID) INDONESIA		9	4,217
(JP) JAPAN		2	318
(KR) KOREA, REPUBLIC		2	1,200
(CN) CHINA		11	70,009
(VN) VIET NAM		1	50
0306.24.21.10.6	KGM	9,489	4,811,272
(LK) SRI LANKA		152	18,175
(HK) HONG KONG		6	2,205
(IN) INDIA		335	88,545
(ID) INDONESIA		1,625	575,985

品目號列 C.C.C. Code	進口商品檢驗 QUANTITY OF IMPORT INSPECTION		
國別 COUNTRY OF ORIGINALITY	單位 UNIT	批數 BATCH	數量 QUANTITY
(MY) MALAYSIA		7	219
(BD) BANGLADESH		941	839,577
(PK) PAKISTAN		737	487,964
(PH) PHILIPPINES		3,178	1,754,346
(SG) SINGAPORE		49	4,853
(TH) THAILAND		1,716	854,500
(CN) CHINA		2	532
(VN) VIET NAM		739	184,003
(MV) MALDIVES		1	113
(HM) HEARD AND MC		1	255
0306.24.21.90.9	KGM	2	83
(BD) BANGLADESH		2	83
0306.24.29.11.7	KGM	13	7,430
(NL) NETHERLANDS		13	7,430
0306.24.29.19.9	KGM	1,396	582,277
(HK) HONG KONG		1	682
(JP) JAPAN		240	40,071
(KR) KOREA, REPUBLIC		182	93,548
(MY) MALAYSIA		4	235
(PH) PHILIPPINES		143	6,626
(TH) THAILAND		438	238,215
(VN) VIET NAM		38	14,989
(FR) FRANCE		3	102
(NO) NORWAY		16	17,308
(GB) UNITED KINGDOM		3	257
(CA) CANADA		129	29,023
(US) UNITED STATES		22	6,976
(AU) AUSTRALIA		177	134,245
0306.24.29.99.2	KGM	22	913
(LK) SRI LANKA		1	99
(ID) INDONESIA		1	132

品目號列 C.C.C. Code	進口商品檢驗 QUANTITY OF IMPORT INSPECTION		
國別 COUNTRY OF ORIGINALITY	單位 UNIT	批數 BATCH	數量 QUANTITY
		13	372
		0	66
		1	64
		6	180
0306.24.30.00.7	KGM	5	482
		5	482
0306.29.19.10.5	KGM	225	111,809
		1	140
		26	29,926
		43	8,779
		137	71,753
		0	40
		17	1,139
		1	32
0306.29.19.20.3	KGM	19	1,041
		17	951
		0	30
		2	60
0306.29.20.10.2	KGM	4	204
		2	29
		2	175
0306.29.20.20.0	KGM	9	13,040
		0	159
		2	4,831
		5	1,040
		1	3,510
		1	3,500
0307.10.19.00.7	KGM	585	184,126
		2	485
		208	5,524
		11	4,125

品目號列 C.C.C. Code		進口商品檢驗 QUANTITY OF IMPORT INSPECTION		
國別 COUNTRY OF ORIGINALITY	單位 UNIT	批數 BATCH	數量 QUANTITY	
		(FR) FRANCE	56	9,034
		(NL) NETHERLANDS	15	429
		(CA) CANADA	73	26,585
		(US) UNITED STATES	214	137,021
		(AU) AUSTRALIA	6	923
0307.10.20.00.4	KGM		145	1,494,295
		(JP) JAPAN	38	28,118
		(KR) KOREA, REPUBLIC	61	500,318
		(TH) THAILAND	1	20,000
		(VN) VIET NAM	3	46,271
		(CA) CANADA	1	19,674
		(US) UNITED STATES	39	865,280
		(CL) CHILE	1	14,322
		(AU) AUSTRALIA	1	312
0307.10.31.00.1	KGM		5	31,800
		(KR) KOREA, REPUBLIC	5	31,800
0307.10.32.00.0	KGM		52	1,391
		(JP) JAPAN	52	1,391
0307.21.00.00.5	KGM		735	117,150
		(ID) INDONESIA	5	96
		(JP) JAPAN	683	101,079
		(KR) KOREA, REPUBLIC	17	3,102
		(PH) PHILIPPINES	7	355
		(SG) SINGAPORE	1	94
		(TH) THAILAND	1	17
		(CN) CHINA	13	10,080
		(FR) FRANCE	0	104
		(US) UNITED STATES	7	2,183
		(PA) PANAMA	1	40
0307.29.10.00.5	KGM		605	3,091,716
		(HK) HONG KONG	9	66,349

品目號列 C.C.C. Code		進口商品檢驗 QUANTITY OF IMPORT INSPECTION	
國別 COUNTRY OF ORIGINALITY	單位 UNIT	批數 BATCH	數量 QUANTITY
(ID) INDONESIA		33	39,432
(JP) JAPAN		277	1,082,159
(MY) MALAYSIA		3	6,444
(PH) PHILIPPINES		58	115,615
(SG) SINGAPORE		2	18,150
(TH) THAILAND		2	30
(CN) CHINA		146	1,570,245
(VN) VIET NAM		36	56,046
(NL) NETHERLANDS		1	22,500
(CA) CANADA		5	19,256
(US) UNITED STATES		12	24,345
(CL) CHILE		1	504
(PE) PERU		19	70,621
(AU) AUSTRALIA		1	20
0307.29.20.10.1	KGM	48	132,870
(HK) HONG KONG		4	4,562
(JP) JAPAN		38	97,618
(CN) CHINA		5	30,615
(NO) NORWAY		1	75
0307.31.00.10.1	KGM	10	319
(FR) FRANCE		10	176
(NL) NETHERLANDS		0	50
(CA) CANADA		0	26
(US) UNITED STATES		0	67
0307.31.00.20.9	KGM	0	1,674
(FR) FRANCE		0	1,674
0307.39.10.00.3	KGM	73	745,507
(ID) INDONESIA		1	56
(JP) JAPAN		10	366
(KR) KOREA, REPUBLIC		2	20,640
(SG) SINGAPORE		9	97,989

品目號列 C.C.C. Code		進口商品檢驗 QUANTITY OF IMPORT INSPECTION	
國別 COUNTRY OF ORIGINALITY	單位 UNIT	批數 BATCH	數量 QUANTITY
	(CN) CHINA	2	14,941
	(VN) VIET NAM	2	3,232
	(CL) CHILE	4	15,593
	(NZ) NEW ZEALAND	43	592,690
0307.39.21.00.0	KGM	2	650
	(CN) CHINA	2	650
0307.39.29.00.2	KGM	1	150
	(CN) CHINA	1	150
0307.41.10.20.5	KGM	11	1,159
	(LK) SRI LANKA	1	22
	(IN) INDIA	1	30
	(ID) INDONESIA	1	113
	(JP) JAPAN	2	743
	(PH) PHILIPPINES	1	15
	(TH) THAILAND	5	236
0307.41.20.00.7	KGM	0	660
	(JP) JAPAN	0	660
0307.49.11.00.0	KGM	1,481	9,081,124
	(LK) SRI LANKA	6	13,770
	(HK) HONG KONG	16	441,018
	(IN) INDIA	31	256,646
	(ID) INDONESIA	159	1,173,087
	(JP) JAPAN	33	9,281
	(KR) KOREA, REPUBLIC	13	49,100
	(MY) MALAYSIA	44	262,163
	(PK) PAKISTAN	8	77,243
	(PH) PHILIPPINES	442	1,378,504
	(SG) SINGAPORE	8	73,414
	(TH) THAILAND	323	2,007,468
	(CN) CHINA	209	2,058,394
	(VN) VIET NAM	153	589,322

品目號列 C.C.C. Code		進口商品檢驗 QUANTITY OF IMPORT INSPECTION	
國別 COUNTRY OF ORIGINALITY	單位 UNIT	批數 BATCH	數量 QUANTITY
(IR) IRAN (ISLAMIC		1	4,552
(OM) OMAN		9	210,004
(AE) UNITED ARAB		4	105,600
(YE) YEMEN		14	364,154
(MR) MAURITANIA		1	20
(SN) SENEGAL		5	6,084
(PG) PAPUA NEW		2	1,300
0307.49.12.00.9	KGM	1,389	14,896,500
(LK) SRI LANKA		1	20
(HK) HONG KONG		10	83,388
(IN) INDIA		10	2,412
(ID) INDONESIA		171	1,795,709
(JP) JAPAN		9	52,060
(KR) KOREA, REPUBLIC		1	97
(MY) MALAYSIA		2	560
(PK) PAKISTAN		1	1,136
(PH) PHILIPPINES		275	1,945,513
(SG) SINGAPORE		2	287,340
(TH) THAILAND		136	517,798
(CN) CHINA		461	5,283,275
(VN) VIET NAM		106	320,134
(OM) OMAN		2	1,640
(ZA) SOUTH AFRICA		1	51
(MX) MEXICO		23	624,558
(US) UNITED STATES		17	235,379
(PA) PANAMA		3	78,375
(AR) ARGENTINA		1	20,500
(CL) CHILE		80	1,603,580
(PE) PERU		77	2,042,975
0307.49.21.00.8	KGM	7	2,232
(JP) JAPAN		3	82

品目號列 C.C.C. Code		進口商品檢驗 QUANTITY OF IMPORT INSPECTION		
國別 COUNTRY OF ORIGINALITY	單位 UNIT	批數 BATCH	數量 QUANTITY	
	(TH) THAILAND	3	250	
	(CN) CHINA	1	1,900	
0307.49.22.10.5	KGM	14	2,770	
	(TH) THAILAND	1	100	
	(CN) CHINA	7	2,270	
	(VN) VIET NAM	6	400	
0307.49.22.20.3	KGM	5	550	
	(TH) THAILAND	5	550	
0307.51.00.00.8	KGM	1	409	
	(JP) JAPAN	0	241	
	(CN) CHINA	1	168	
0307.59.00.10.8	KGM	247	1,152,758	
	(HK) HONG KONG	2	4,830	
	(IN) INDIA	2	9,150	
	(ID) INDONESIA	10	56,609	
	(JP) JAPAN	4	519	
	(KR) KOREA, REPUBLIC	3	60,720	
	(MY) MALAYSIA	14	26,987	
	(PH) PHILIPPINES	34	188,367	
	(SG) SINGAPORE	1	4,992	
	(TH) THAILAND	49	133,995	
	(CN) CHINA	41	306,738	
	(VN) VIET NAM	81	334,666	
	(US) UNITED STATES	1	19,912	
	(CL) CHILE	1	2,943	
	(PE) PERU	4	2,330	
0307.59.00.20.6	KGM	3	4,863	
	(HK) HONG KONG	2	363	
	(CN) CHINA	1	4,500	
0307.60.10.10.3	KGM	3	176	
	(MO) MACAU	1	62	



品目號列 C.C.C. Code		進口商品檢驗 QUANTITY OF IMPORT INSPECTION	
國別 COUNTRY OF ORIGINALITY	單位 UNIT	批數 BATCH	數量 QUANTITY
	(PH) PHILIPPINES	1	48
	(US) UNITED STATES	1	66
0307.60.10.20.1	KGM	0	222
	(JP) JAPAN	0	222
0307.60.20.00.3	KGM	31	475,043
	(ID) INDONESIA	17	324,432
	(JP) JAPAN	1	40
	(CN) CHINA	12	139,391
	(VN) VIET NAM	1	11,180
0307.60.30.00.1	KGM	10	63,391
	(HK) HONG KONG	6	23,830
	(ID) INDONESIA	3	23,865
	(CN) CHINA	1	15,696
0307.91.20.00.6	KGM	571	387,440
	(HK) HONG KONG	94	73,268
	(ID) INDONESIA	1	1,066
	(JP) JAPAN	3	786
	(KR) KOREA, REPUBLIC	3	1,139
	(MO) MACAU	88	76,516
	(MY) MALAYSIA	7	39
	(PH) PHILIPPINES	1	54
	(TH) THAILAND	1	296
	(CN) CHINA	111	99,862
	(CH) SWITZERLAND	1	441
	(ZA) SOUTH AFRICA	201	114,189
	(AU) AUSTRALIA	58	19,628
	(NZ) NEW ZEALAND	2	156
0307.91.31.10.1	KGM	5	3,538
	(HK) HONG KONG	1	80
	(ID) INDONESIA	2	73
	(JP) JAPAN	2	3,135

品目號列 C.C.C. Code	進口商品檢驗 QUANTITY OF IMPORT INSPECTION		
國別 COUNTRY OF ORIGINALITY	單位 UNIT	批數 BATCH	數量 QUANTITY
(CN) CHINA		0	250
0307.91.31.20.9	KGM	1	65
(JP) JAPAN		0	50
(KE) KENYA		1	15
0307.91.32.00.2	KGM	14	2,182
(PH) PHILIPPINES		2	184
(VN) VIET NAM		1	95
(CA) CANADA		11	495
(US) UNITED STATES		0	1,408
0307.91.40.00.2	KGM	4	1,188
(JP) JAPAN		1	200
(PK) PAKISTAN		1	173
(US) UNITED STATES		1	503
(GT) GUATEMALA		1	312
0307.91.50.00.9	KGM	1	36
(JP) JAPAN		1	36
0307.91.60.10.5	KGM	8	5,545
(HK) HONG KONG		3	5,285
(JP) JAPAN		5	260
0307.91.80.10.1	KGM	610	371,364
(HK) HONG KONG		119	40,036
(IN) INDIA		3	2,324
(ID) INDONESIA		4	242
(JP) JAPAN		2	541
(MO) MACAU		110	115,807
(MY) MALAYSIA		47	18,299
(PK) PAKISTAN		31	7,465
(PH) PHILIPPINES		46	13,316
(TH) THAILAND		246	172,727
(VN) VIET NAM		1	544
(CA) CANADA		0	21

品目號列 C.C.C. Code	進口商品檢驗 QUANTITY OF IMPORT INSPECTION		
國別 COUNTRY OF ORIGINALITY	單位 UNIT	批數 BATCH	數量 QUANTITY
(US) UNITED STATES		1	42
0307.91.80.20.9	KGM	81	16,701
(MY) MALAYSIA		17	4,593
(PK) PAKISTAN		1	80
(TH) THAILAND		63	12,028
0307.91.90.11.8	KGM	2,203	2,887,141
(MM) MYANMAR		1	120
(HK) HONG KONG		0	195
(ID) INDONESIA		32	1,971
(JP) JAPAN		74	16,957
(KR) KOREA, REPUBLIC		18	3,757
(MO) MACAU		1	9,444
(MY) MALAYSIA		34	20,823
(PK) PAKISTAN		12	1,292
(PH) PHILIPPINES		1,906	2,788,929
(TH) THAILAND		123	42,324
(VN) VIET NAM		2	1,329
0307.91.90.19.0	KGM	2,357	1,065,009
(MM) MYANMAR		10	1,090
(HK) HONG KONG		47	11,614
(IN) INDIA		23	7,167
(ID) INDONESIA		1,654	619,273
(JP) JAPAN		8	6,783
(KR) KOREA, REPUBLIC		5	777
(MO) MACAU		85	69,792
(MY) MALAYSIA		78	57,519
(PK) PAKISTAN		172	100,176
(PH) PHILIPPINES		20	77,563
(TH) THAILAND		115	63,181
(CN) CHINA		2	390
(VN) VIET NAM		36	25,403

品目號列 C.C.C. Code		進口商品檢驗 QUANTITY OF IMPORT INSPECTION	
國別 COUNTRY OF ORIGINALITY	單位 UNIT	批數 BATCH	數量 QUANTITY
	(NL) NETHERLANDS	1	300
	(CA) CANADA	3	129
	(US) UNITED STATES	98	23,852
0307.91.90.29.8	KGM	401	99,456
	(IN) INDIA	3	916
	(ID) INDONESIA	0	70
	(JP) JAPAN	7	27,823
	(PH) PHILIPPINES	4	1,086
	(VN) VIET NAM	2	1,970
	(CA) CANADA	137	18,523
	(US) UNITED STATES	248	49,068
0307.99.11.00.9	KGM	79	365,022
	(HK) HONG KONG	3	1,865
	(JP) JAPAN	5	338
	(PH) PHILIPPINES	8	1,222
	(CN) CHINA	53	345,247
	(ZA) SOUTH AFRICA	1	16
	(MX) MEXICO	2	625
	(CL) CHILE	6	14,731
	(NZ) NEW ZEALAND	1	978
0307.99.12.00.8	KGM	26	39,807
	(IN) INDIA	1	120
	(PH) PHILIPPINES	21	3,263
	(SG) SINGAPORE	1	23,320
	(CN) CHINA	2	3,654
	(SN) SENEGAL	1	9,450
0307.99.13.00.7	KGM	4	10,991
	(ID) INDONESIA	1	1,058
	(PH) PHILIPPINES	2	4,557
	(CN) CHINA	1	5,376
0307.99.14.00.6	KGM	32	245,692

品目號列 C.C.C. Code		進口商品檢驗 QUANTITY OF IMPORT INSPECTION	
國別 COUNTRY OF ORIGINALITY	單位 UNIT	批數 BATCH	數量 QUANTITY
(HK) HONG KONG		8	44,182
(JP) JAPAN		1	4,246
(CN) CHINA		2	13,020
(TR) TURKEY		2	270
(MA) MOROCCO		1	10,840
(NG) NIGERIA		2	27,080
(CA) CANADA		1	1,306
(US) UNITED STATES		7	28,545
(NI) NICARAGUA		5	78,050
(PF) FRENCH		3	38,153
0307.99.15.00.5	KGM	1	1,260
(VN) VIET NAM		1	1,260
0307.99.17.00.3	KGM	44	393,837
(MY) MALAYSIA		1	12,000
(CL) CHILE		33	286,705
(PE) PERU		10	95,132
0307.99.18.00.2	KGM	42	93,563
(ID) INDONESIA		1	48
(PH) PHILIPPINES		3	828
(VN) VIET NAM		38	92,687
0307.99.19.00.1	KGM	39	228,305
(ID) INDONESIA		3	5,542
(JP) JAPAN		1	50
(PK) PAKISTAN		18	191,210
(SG) SINGAPORE		1	10,458
(CN) CHINA		5	15,165
(CA) CANADA		1	4,200
(PE) PERU		10	1,680
0307.99.20.10.6	KGM	6	2,448
(JP) JAPAN		5	448
(CL) CHILE		1	2,000

品目號列 C.C.C. Code	進口商品檢驗 QUANTITY OF IMPORT INSPECTION		
國別 COUNTRY OF ORIGINALITY	單位 UNIT	批數 BATCH	數量 QUANTITY
0307.99.20.90.9	KGM	605	3,692,428
(MM) MYANMAR		5	17,603
(LK) SRI LANKA		18	122,293
(HK) HONG KONG		8	130,046
(IN) INDIA		88	646,300
(ID) INDONESIA		74	104,568
(JP) JAPAN		39	67,311
(KR) KOREA, REPUBLIC		2	263
(MY) MALAYSIA		1	1,620
(PK) PAKISTAN		16	90,504
(PH) PHILIPPINES		55	81,191
(SG) SINGAPORE		6	11,592
(TH) THAILAND		5	2,793
(CN) CHINA		91	1,151,524
(VN) VIET NAM		89	288,963
(TR) TURKEY		6	116,400
(NL) NETHERLANDS		1	4,086
(MR) MAURITANIA		1	2,500
(SN) SENEGAL		53	541,296
(CA) CANADA		18	231,762
(US) UNITED STATES		3	341
(CL) CHILE		12	40,011
(PE) PERU		13	39,431
(NZ) NEW ZEALAND		1	30
0307.99.22.00.6	KGM	22	3,112
(HK) HONG KONG		5	129
(JP) JAPAN		3	148
(MY) MALAYSIA		2	900
(SG) SINGAPORE		8	446
(ZA) SOUTH AFRICA		4	1,489
0307.99.23.10.3	KGM	1	50

品目號列 C.C.C. Code		進口商品檢驗 QUANTITY OF IMPORT INSPECTION		
國別 COUNTRY OF ORIGINALITY	單位 UNIT	批數 BATCH	數量 QUANTITY	
	(HK) HONG KONG	1	50	
0307.99.24.00.4	KGM	5	3,371	
	(HK) HONG KONG	3	3,320	
	(JP) JAPAN	1	48	
	(SG) SINGAPORE	1	3	
0307.99.25.00.3	KGM	68	42,208	
	(LK) SRI LANKA	2	2,250	
	(HK) HONG KONG	25	22,130	
	(ID) INDONESIA	2	385	
	(JP) JAPAN	1	600	
	(MY) MALAYSIA	1	100	
	(PH) PHILIPPINES	1	340	
	(SG) SINGAPORE	12	3,149	
	(SD) SUDAN	2	415	
	(US) UNITED STATES	1	10,143	
	(FJ) FIJI	21	2,696	
0307.99.26.10.0	KGM	255	433,223	
	(LK) SRI LANKA	3	2,334	
	(HK) HONG KONG	106	184,407	
	(ID) INDONESIA	9	988	
	(JP) JAPAN	20	10,637	
	(MY) MALAYSIA	1	200	
	(PH) PHILIPPINES	3	372	
	(SG) SINGAPORE	19	28,786	
	(CN) CHINA	6	31,180	
	(VN) VIET NAM	3	900	
	(TR) TURKEY	5	2,690	
	(ZA) SOUTH AFRICA	1	320	
	(SD) SUDAN	16	987	
	(TN) TUNISIA	1	100	
	(US) UNITED STATES	31	108,961	

品目號列 C.C.C. Code	進口商品檢驗 QUANTITY OF IMPORT INSPECTION		
國別 COUNTRY OF ORIGINALITY	單位 UNIT	批數 BATCH	數量 QUANTITY
(GT) GUATEMALA		2	1,920
(HT) HAITI		22	51,840
(NI) NICARAGUA		5	6,495
(PE) PERU		1	46
(PN) PITCAIRN		1	60
0307.99.26.20.8	KGM	4	1,623
(HK) HONG KONG		1	350
(TR) TURKEY		1	20
(US) UNITED STATES		2	1,253
0307.99.27.20.7	KGM	83	1,382,908
(MM) MYANMAR		5	71,969
(HK) HONG KONG		9	150,224
(IN) INDIA		1	12,750
(ID) INDONESIA		44	756,835
(JP) JAPAN		3	12,240
(MY) MALAYSIA		7	109,725
(SG) SINGAPORE		1	11,430
(TH) THAILAND		11	223,885
(CN) CHINA		2	33,850
0307.99.29.19.8	KGM	21	1,379
(HK) HONG KONG		5	591
(JP) JAPAN		5	100
(TH) THAILAND		9	560
(NO) NORWAY		1	125
(PE) PERU		1	3
0307.99.30.00.6	KGM	5	3,290
(JP) JAPAN		1	40
(PH) PHILIPPINES		1	616
(VN) VIET NAM		2	2,504
(MH) MARSHALL		1	130
0307.99.31.00.5	KGM	16	44,588



品目號列 C.C.C. Code	進口商品檢驗 QUANTITY OF IMPORT INSPECTION		
國別 COUNTRY OF ORIGINALITY	單位 UNIT	批數 BATCH	數量 QUANTITY
(MM) MYANMAR		2	4,064
(ID) INDONESIA		4	8,318
(MY) MALAYSIA		2	4,920
(CN) CHINA		1	13,002
(VN) VIET NAM		6	3,484
(TR) TURKEY		1	10,800
0401.10.20.00.9	KGM	2	300
(JP) JAPAN		2	300
0401.20.10.00.9	KGM	1	12
(AU) AUSTRALIA		1	12
0401.20.20.00.7	KGM	55	35,334
(ID) INDONESIA		4	2,032
(JP) JAPAN		33	16,246
(PH) PHILIPPINES		14	16,032
(FR) FRANCE		4	1,024
0401.20.90.00.2	KGM	2	22,669
(FR) FRANCE		2	22,669
0401.30.20.00.5	KGM	31	35,946
(JP) JAPAN		26	14,395
(SG) SINGAPORE		1	21,012
(TH) THAILAND		2	268
(VN) VIET NAM		1	259
(DE) GERMANY		1	12
0401.30.90.00.0	KGM	379	7,109,910
(HK) HONG KONG		4	28,560
(JP) JAPAN		3	2,784
(FR) FRANCE		219	3,752,961
(DE) GERMANY		41	810,816
(IT) ITALY		3	30,036
(NL) NETHERLANDS		13	152,510
(ES) SPAIN		4	16,683

品目號列 C.C.C. Code	進口商品檢驗 QUANTITY OF IMPORT INSPECTION		
國別 COUNTRY OF ORIGINALITY	單位 UNIT	批數 BATCH	數量 QUANTITY
(AU) AUSTRALIA		1	19,000
(NZ) NEW ZEALAND		91	2,296,560
0402.10.00.90.3	KGM	268	10,282,381
(JP) JAPAN		5	687
(MY) MALAYSIA		1	19,000
(SG) SINGAPORE		6	160,575
(BE) BELGIUM		5	225,000
(FR) FRANCE		4	93,858
(DE) GERMANY		8	266,000
(NL) NETHERLANDS		11	275,675
(US) UNITED STATES		14	391,250
(AU) AUSTRALIA		80	3,771,636
(NZ) NEW ZEALAND		134	5,078,700
0402.10.90.10.1	KGM	1	2,000
(NL) NETHERLANDS		1	2,000
0402.10.90.90.4	KGM	226	8,304,041
(HK) HONG KONG		2	12,846
(JP) JAPAN		18	3,127
(SG) SINGAPORE		14	419,775
(BE) BELGIUM		8	271,000
(DK) DENMARK		5	94,764
(FR) FRANCE		6	149,682
(DE) GERMANY		9	171,000
(NL) NETHERLANDS		5	125,350
(AU) AUSTRALIA		69	3,057,658
(NZ) NEW ZEALAND		90	3,998,839
0402.21.00.10.7	KGM	27	408,206
(TW) TAIWAN,		1	18,750
(HK) HONG KONG		1	63
(SG) SINGAPORE		2	2,279
(NL) NETHERLANDS		13	307,000

品目號列 C.C.C. Code	進口商品檢驗 QUANTITY OF IMPORT INSPECTION		
國別 COUNTRY OF ORIGINALITY	單位 UNIT	批數 BATCH	數量 QUANTITY
(ES) SPAIN		1	12,000
(NZ) NEW ZEALAND		9	68,114
0402.21.00.90.0	KGM	312	11,536,980
(LK) SRI LANKA		1	75,000
(HK) HONG KONG		2	15,825
(JP) JAPAN		4	989
(SG) SINGAPORE		20	533,473
(BE) BELGIUM		2	100,000
(DK) DENMARK		8	108,208
(DE) GERMANY		8	100,163
(NL) NETHERLANDS		14	451,000
(GB) UNITED KINGDOM		2	50,000
(ZA) SOUTH AFRICA		1	72,000
(US) UNITED STATES		2	515
(AR) ARGENTINA		3	114,000
(AU) AUSTRALIA		49	1,589,700
(NZ) NEW ZEALAND		196	8,326,107
0402.21.90.10.8	KGM	28	458,571
(SG) SINGAPORE		1	26,000
(BE) BELGIUM		1	15,000
(NL) NETHERLANDS		15	331,522
(ES) SPAIN		2	36,000
(NZ) NEW ZEALAND		9	50,049
0402.21.90.90.1	KGM	263	17,240,891
(MY) MALAYSIA		1	18,000
(SG) SINGAPORE		20	650,175
(DK) DENMARK		3	52,342
(DE) GERMANY		9	161,510
(NL) NETHERLANDS		3	48,350
(GB) UNITED KINGDOM		1	25,000
(US) UNITED STATES		1	500

品目號列 C.C.C. Code	進口商品檢驗 QUANTITY OF IMPORT INSPECTION		
國別 COUNTRY OF ORIGINALITY	單位 UNIT	批數 BATCH	數量 QUANTITY
		(AR) ARGENTINA	1 50,000
		(PE) PERU	1 50,000
		(AU) AUSTRALIA	34 1,234,635
		(NZ) NEW ZEALAND	189 14,950,379
0402.29.00.90.2	KGM	30	1,932,065
		(BE) BELGIUM	3 51,775
		(IT) ITALY	2 4,040
		(NL) NETHERLANDS	1 50,000
		(AU) AUSTRALIA	9 615,100
		(NZ) NEW ZEALAND	15 1,211,150
0402.29.90.90.3	KGM	18	20,153
		(ID) INDONESIA	2 3,200
		(JP) JAPAN	3 240
		(BE) BELGIUM	2 1,800
		(IT) ITALY	9 13,113
		(NL) NETHERLANDS	2 1,800
0402.91.20.00.0	KGM	64	200,068
		(ID) INDONESIA	7 738
		(PH) PHILIPPINES	45 14,588
		(TH) THAILAND	2 900
		(BE) BELGIUM	9 165,736
		(NL) NETHERLANDS	1 18,106
0402.91.30.00.8	KGM	11	171,967
		(PH) PHILIPPINES	1 72
		(AU) AUSTRALIA	9 171,820
		(NZ) NEW ZEALAND	1 75
0402.91.90.00.5	KGM	130	421,578
		(MY) MALAYSIA	1 24
		(PH) PHILIPPINES	22 5,289
		(SG) SINGAPORE	1 360
		(BE) BELGIUM	2 2,304

品目號列 C.C.C. Code		進口商品檢驗 QUANTITY OF IMPORT INSPECTION	
國別 COUNTRY OF ORIGINALITY	單位 UNIT	批數 BATCH	數量 QUANTITY
		(DK) DENMARK	1 3,600
		(FR) FRANCE	54 105,709
		(DE) GERMANY	34 249,252
		(GB) UNITED KINGDOM	6 515
		(AU) AUSTRALIA	2 12,020
		(NZ) NEW ZEALAND	7 42,505
0402.99.20.00.2	KGM	1	180
		(PH) PHILIPPINES	1 180
0402.99.30.00.0	KGM	7	121,273
		(NL) NETHERLANDS	3 40,750
		(GB) UNITED KINGDOM	2 40,803
		(AU) AUSTRALIA	2 39,720
0402.99.40.00.8	KGM	250	465,496
		(MM) MYANMAR	2 379
		(HK) HONG KONG	1 120
		(ID) INDONESIA	77 178,745
		(JP) JAPAN	19 2,952
		(PH) PHILIPPINES	46 21,914
		(SG) SINGAPORE	3 1,891
		(TH) THAILAND	12 11,793
		(VN) VIET NAM	66 92,091
		(ES) SPAIN	24 155,611
0402.99.92.00.5	KGM	26	4,760
		(TH) THAILAND	14 2,598
		(VN) VIET NAM	4 1,986
		(DE) GERMANY	8 176
0402.99.99.00.8	KGM	119	1,134,243
		(JP) JAPAN	13 735
		(MY) MALAYSIA	7 19,200
		(CY) CYPRUS	22 384,208
		(FR) FRANCE	5 7,608

品目號列 C.C.C. Code		進口商品檢驗 QUANTITY OF IMPORT INSPECTION		
國別 COUNTRY OF ORIGINALITY	單位 UNIT	批數 BATCH	數量 QUANTITY	
0403.10.00.00.1	KGM	(DE) GERMANY	2	41,472
		(GB) UNITED KINGDOM	45	586,285
		(US) UNITED STATES	21	16,579
		(AU) AUSTRALIA	4	78,156
		(JP) JAPAN	19	963
		(KR) KOREA, REPUBLIC	2	825
		(TH) THAILAND	9	6,365
		(IL) ISRAEL	1	15
		(FR) FRANCE	521	15,927
		(DE) GERMANY	101	151,559
0403.90.10.00.2	KGM	(GR) GREECE	70	7,651
		(NL) NETHERLANDS	1	864
		(ES) SPAIN	40	39,792
		(US) UNITED STATES	30	28,138
		(SG) SINGAPORE	2	32,000
		(BE) BELGIUM	1	25,000
		(DE) GERMANY	1	22,500
		(NL) NETHERLANDS	8	46,717
		(CA) CANADA	2	400
		(NZ) NEW ZEALAND	6	96,175
0403.90.21.00.9	KGM	(JP) JAPAN	1	94
		(US) UNITED STATES	1	17
0403.90.51.00.2	KGM	(TH) THAILAND	32	29,879
		(VN) VIET NAM	14	12,796
0403.90.60.00.1	KGM	(DE) GERMANY	5	4,056

品目號列 C.C.C. Code		進口商品檢驗 QUANTITY OF IMPORT INSPECTION				
國別 COUNTRY OF ORIGINALITY	單位 UNIT	批數 BATCH	數量 QUANTITY			
0403.90.90.00.5	KGM	(NL) NETHERLANDS	3	6,912		
		(US) UNITED STATES	62	86,091		
		(AU) AUSTRALIA	17	2,850		
		(IT) ITALY	3	39		
		(US) UNITED STATES	2	57		
0404.10.00.10.8	KGM	(US) UNITED STATES	26	539,221		
		(SG) SINGAPORE	2	50,000		
		(FR) FRANCE	1	18,000		
		(DE) GERMANY	1	2,000		
		(NL) NETHERLANDS	2	68,000		
		(GB) UNITED KINGDOM	1	24,000		
		(UA) UKRAINIAN SSR	1	25,000		
		(CA) CANADA	5	2,871		
		(US) UNITED STATES	11	279,975		
		(NZ) NEW ZEALAND	2	69,375		
		0404.10.00.21.5	KGM	(US) UNITED STATES	27	793,725
				(SG) SINGAPORE	1	26,000
				(FR) FRANCE	10	336,000
(IT) ITALY	4			100,800		
(US) UNITED STATES	11			304,925		
0404.10.00.29.7	KGM	(AR) ARGENTINA	1	26,000		
		(JP) JAPAN	160	6,450,789		
		(MY) MALAYSIA	1	3		
		(SG) SINGAPORE	1	26,000		
		(FR) FRANCE	4	176,000		
		(DE) GERMANY	8	258,000		
		(NL) NETHERLANDS	9	230,310		
		(PL) POLAND	6	122,000		
		(PT) PORTUGAL	3	75,000		
			1	24,000		

品目號列 C.C.C. Code	進口商品檢驗 QUANTITY OF IMPORT INSPECTION		
國別 COUNTRY OF ORIGINALITY	單位 UNIT	批數 BATCH	數量 QUANTITY
(ZA) SOUTH AFRICA		2	200,000
(CA) CANADA		9	440,000
(US) UNITED STATES		96	4,136,476
(AR) ARGENTINA		5	260,000
(CL) CHILE		1	36,000
(AU) AUSTRALIA		8	392,600
(NZ) NEW ZEALAND		6	74,400
0404.10.90.10.9	KGM	25	558,750
(JP) JAPAN		1	800
(TR) TURKEY		1	25,200
(DE) GERMANY		1	45,000
(IT) ITALY		1	25,200
(NL) NETHERLANDS		6	158,925
(CA) CANADA		1	600
(US) UNITED STATES		7	157,200
(UY) URUGUAY		1	25,000
(AU) AUSTRALIA		6	120,825
0404.10.90.20.7	KGM	47	1,823,017
(HK) HONG KONG		1	25,000
(DK) DENMARK		1	23,800
(FR) FRANCE		5	148,000
(DE) GERMANY		1	20
(CA) CANADA		5	89,451
(US) UNITED STATES		23	1,118,671
(AU) AUSTRALIA		5	252,975
(NZ) NEW ZEALAND		6	165,100
0404.10.90.21.6	KGM	17	599,055
(DK) DENMARK		1	23,800
(FR) FRANCE		2	72,000
(IT) ITALY		3	75,600
(US) UNITED STATES		11	427,655



品目號列 C.C.C. Code	進口商品檢驗 QUANTITY OF IMPORT INSPECTION		
國別 COUNTRY OF ORIGINALITY	單位 UNIT	批數 BATCH	數量 QUANTITY
0404.10.90.29.8	KGM	66	2,307,319
(FR) FRANCE		5	175,000
(DE) GERMANY		6	103,952
(NL) NETHERLANDS		4	31,200
(UA) UKRAINIAN SSR		1	50,000
(CA) CANADA		10	225,409
(US) UNITED STATES		30	1,434,383
(AR) ARGENTINA		1	25,500
(CL) CHILE		1	36,000
(AU) AUSTRALIA		5	199,475
(NZ) NEW ZEALAND		3	26,400
0404.90.00.00.3	KGM	2	22,448
(JP) JAPAN		1	48
(NZ) NEW ZEALAND		1	22,400
0404.90.00.90.4	KGM	21	60,290
(JP) JAPAN		9	634
(SG) SINGAPORE		2	11,600
(CA) CANADA		3	1,900
(US) UNITED STATES		2	1,036
(NZ) NEW ZEALAND		5	45,120
0405.10.00.00.9	KGM	912	11,887,142
(HK) HONG KONG		3	3,099
(JP) JAPAN		60	624
(SG) SINGAPORE		10	151,292
(CN) CHINA		3	55,890
(BE) BELGIUM		16	201,070
(BG) BULGARIA		1	355
(DK) DENMARK		33	64,502
(FR) FRANCE		194	703,180
(DE) GERMANY		16	134,129
(IT) ITALY		4	1,178

品目號列 C.C.C. Code	進口商品檢驗 QUANTITY OF IMPORT INSPECTION		
國別 COUNTRY OF ORIGINALITY	單位 UNIT	批數 BATCH	數量 QUANTITY
(NL) NETHERLANDS		34	555,968
(GB) UNITED KINGDOM		18	236,220
(CA) CANADA		2	68
(US) UNITED STATES		77	275,459
(AR) ARGENTINA		19	407,245
(CL) CHILE		1	25,000
(CO) COLOMBIA		1	25,000
(AU) AUSTRALIA		72	1,189,197
(NZ) NEW ZEALAND		348	7,857,666
0405.20.10.00.5	KGM	1	1,080
(AR) ARGENTINA		1	1,080
0405.20.20.00.3	KGM	41	17,154
(ID) INDONESIA		2	354
(JP) JAPAN		13	1,162
(FR) FRANCE		1	600
(US) UNITED STATES		23	14,198
(NZ) NEW ZEALAND		2	840
0405.90.10.00.0	KGM	162	3,770,939
(HK) HONG KONG		1	240
(SG) SINGAPORE		13	311,925
(BE) BELGIUM		31	365,428
(FR) FRANCE		12	179,200
(NL) NETHERLANDS		15	308,790
(US) UNITED STATES		3	15,336
(AU) AUSTRALIA		7	134,400
(NZ) NEW ZEALAND		80	2,455,620
0405.90.90.00.3	KGM	16	1,207
(IN) INDIA		1	180
(JP) JAPAN		8	101
(PK) PAKISTAN		1	360
(SG) SINGAPORE		3	420

品目號列 C.C.C. Code		進口商品檢驗 QUANTITY OF IMPORT INSPECTION		
國別 COUNTRY OF ORIGINALITY	單位 UNIT	批數 BATCH	數量 QUANTITY	
0406.10.00.00.8	KGM	(NL) NETHERLANDS	2	120
		(AU) AUSTRALIA	1	26
		(JP) JAPAN	8	964
		(SG) SINGAPORE	1	24,000
		(AT) AUSTRIA	7	12,810
		(BE) BELGIUM	4	43,077
		(DK) DENMARK	5	16,292
		(FR) FRANCE	255	20,427
		(DE) GERMANY	7	38,487
		(IT) ITALY	104	164,187
		(GB) UNITED KINGDOM	3	57,771
		(US) UNITED STATES	91	221,268
		(AR) ARGENTINA	46	1,074,170
		(AU) AUSTRALIA	104	1,702,102
		(NZ) NEW ZEALAND	83	1,885,954
0406.20.00.00.6	KGM	(HK) HONG KONG	6	27,282
		(SG) SINGAPORE	3	1,800
		(DK) DENMARK	12	11,660
		(FR) FRANCE	7	233
		(IT) ITALY	5	9,589
		(NL) NETHERLANDS	5	26,086
		(US) UNITED STATES	34	17,352
		(AR) ARGENTINA	1	1,000
		(AU) AUSTRALIA	3	22,000
		(NZ) NEW ZEALAND	14	318,100
0406.20.00.10.4	KGM	(US) UNITED STATES	10	191,875
		(US) UNITED STATES	10	191,875
0406.20.00.90.7	KGM	(US) UNITED STATES	345	1,093,387
		(HK) HONG KONG	3	2,904

品目號列 C.C.C. Code		進口商品檢驗 QUANTITY OF IMPORT INSPECTION	
國別 COUNTRY OF ORIGINITY	單位 UNIT	批數 BATCH	數量 QUANTITY
(MY) MALAYSIA		1	2,000
(SG) SINGAPORE		14	26,530
(DK) DENMARK		20	29,620
(FR) FRANCE		38	1,649
(DE) GERMANY		17	39,000
(IT) ITALY		29	24,129
(NL) NETHERLANDS		8	54,115
(GB) UNITED KINGDOM		1	3
(US) UNITED STATES		170	84,137
(AR) ARGENTINA		1	1,000
(AU) AUSTRALIA		8	86,400
(NZ) NEW ZEALAND		35	741,900
0406.30.00.00.4	KGM	1,517	7,308,816
(HK) HONG KONG		1	14,710
(JP) JAPAN		125	94,115
(KR) KOREA, REPUBLIC		4	19,300
(PH) PHILIPPINES		20	15,559
(SG) SINGAPORE		12	44,396
(DK) DENMARK		2	4,080
(FR) FRANCE		242	80,308
(DE) GERMANY		21	11,601
(IT) ITALY		9	3,368
(NL) NETHERLANDS		13	47,678
(SE) SWEDEN		1	19
(US) UNITED STATES		406	1,155,248
(AR) ARGENTINA		3	75,029
(BR) BRAZIL		54	505,568
(AU) AUSTRALIA		189	1,744,552
(NZ) NEW ZEALAND		415	3,493,285
0406.40.00.00.2	KGM	44	9,008
(DK) DENMARK		2	1,225

品目號列 C.C.C. Code		進口商品檢驗 QUANTITY OF IMPORT INSPECTION	
國別 COUNTRY OF ORIGINALITY	單位 UNIT	批數 BATCH	數量 QUANTITY
		(DE) GERMANY	11 1,874
		(IT) ITALY	19 3,636
		(SE) SWEDEN	1 11
		(US) UNITED STATES	11 2,262
0406.90.00.00.1	KGM	2,422	5,945,381
		(HK) HONG KONG	1 3,600
		(JP) JAPAN	172 12,902
		(KR) KOREA, REPUBLIC	1 17,000
		(PH) PHILIPPINES	12 1,641
		(SG) SINGAPORE	8 120,977
		(IL) ISRAEL	1 50
		(BE) BELGIUM	2 864
		(DK) DENMARK	73 60,859
		(FR) FRANCE	322 19,108
		(DE) GERMANY	139 417,190
		(IT) ITALY	226 160,639
		(NL) NETHERLANDS	395 208,769
		(SE) SWEDEN	1 64
		(GB) UNITED KINGDOM	25 315,263
		(CA) CANADA	4 47,182
		(US) UNITED STATES	830 1,755,654
		(AR) ARGENTINA	52 1,200,081
		(BR) BRAZIL	2 33,342
		(UY) URUGUAY	1 21,429
		(AU) AUSTRALIA	134 1,167,796
		(NZ) NEW ZEALAND	21 380,971
0408.11.00.00.5	KGM	17	179,197
		(HK) HONG KONG	1 15
		(IN) INDIA	3 37,500
		(IT) ITALY	3 31,650
		(US) UNITED STATES	10 110,032

品目號列 C.C.C. Code		進口商品檢驗 QUANTITY OF IMPORT INSPECTION	
國別 COUNTRY OF ORIGINALITY	單位 UNIT	批數 BATCH	數量 QUANTITY
0408.19.10.00.5	KGM	21	360,030
(CA) CANADA		20	360,000
(US) UNITED STATES		1	30
0408.91.10.00.6	KGM	6	21,494
(IN) INDIA		3	11,000
(DE) GERMANY		1	1,000
(SE) SWEDEN		1	4,500
(US) UNITED STATES		1	4,994
0408.99.10.00.8	KGM	1	30
(US) UNITED STATES		1	30
0409.00.00.00.7	KGM	358	2,355,614
(TW) TAIWAN,		38	9,030
(HK) HONG KONG		16	1,561
(ID) INDONESIA		1	29
(JP) JAPAN		18	547
(KR) KOREA, REPUBLIC		15	3,001
(SG) SINGAPORE		57	11,263
(TH) THAILAND		77	1,896,140
(CN) CHINA		1	280
(VN) VIET NAM		7	227,360
(AT) AUSTRIA		9	323
(BE) BELGIUM		9	43
(FR) FRANCE		25	2,680
(DE) GERMANY		8	2,381
(GR) GREECE		4	159
(IT) ITALY		1	45
(NL) NETHERLANDS		11	1,872
(ES) SPAIN		3	870
(CH) SWITZERLAND		1	98
(GB) UNITED KINGDOM		4	1,694
(US) UNITED STATES		43	194,830

品目號列 C.C.C. Code		進口商品檢驗 QUANTITY OF IMPORT INSPECTION		
國別 COUNTRY OF ORIGINALITY	單位 UNIT	批數 BATCH	數量 QUANTITY	
	(AU) AUSTRALIA	3	93	
	(NZ) NEW ZEALAND	7	1,315	
0410.00.10.00.2	KGM	227	8,581	
	(HK) HONG KONG	85	2,261	
	(ID) INDONESIA	51	1,655	
	(JP) JAPAN	1	8	
	(MY) MALAYSIA	44	2,415	
	(PH) PHILIPPINES	28	1,650	
	(SG) SINGAPORE	8	34	
	(TH) THAILAND	6	41	
	(VN) VIET NAM	2	19	
	(US) UNITED STATES	2	498	
0410.00.91.10.2	KGM	40	54,462	
	(HK) HONG KONG	5	7,060	
	(JP) JAPAN	11	862	
	(MY) MALAYSIA	3	8,096	
	(TH) THAILAND	14	35,924	
	(VN) VIET NAM	6	2,380	
	(GR) GREECE	1	140	
0410.00.91.90.5	KGM	19	12,680	
	(HK) HONG KONG	2	45	
	(SG) SINGAPORE	1	1,980	
	(TH) THAILAND	7	942	
	(VN) VIET NAM	2	9,456	
	(AT) AUSTRIA	2	22	
	(DE) GERMANY	1	36	
	(US) UNITED STATES	1	163	
	(NZ) NEW ZEALAND	3	36	
0410.00.99.10.4	KGM	2	1,238	
	(HK) HONG KONG	2	1,238	
0410.00.99.90.7	KGM	9	6,627	

品目號列 C.C.C. Code	進口商品檢驗 QUANTITY OF IMPORT INSPECTION		
國別 COUNTRY OF ORIGINALITY	單位 UNIT	批數 BATCH	數量 QUANTITY
0504.00.11.00.8	KGM	103	1,475,438
0504.00.12.00.7	KGM	11	5,628
0504.00.19.00.0	KGM	1	2,010
0504.00.21.10.4	KGM	392	6,053,999
0504.00.21.20.2	KGM	40	122,890



品目號列 C.C.C. Code		進口商品檢驗 QUANTITY OF IMPORT INSPECTION	
國別 COUNTRY OF ORIGINALITY	單位 UNIT	批數 BATCH	數量 QUANTITY
		(IT) ITALY	1 600
		(SI) SLOVENIA	22 50,620
		(CA) CANADA	1 2,030
		(US) UNITED STATES	14 68,040
0504.00.29.12.4	KGM	92	82,433
		(SV) EL SALVADOR	1 2,511
		(NI) NICARAGUA	2 5,014
		(AU) AUSTRALIA	16 2,734
		(NZ) NEW ZEALAND	73 72,174
0504.00.29.21.3	KGM	4	5,773
		(AU) AUSTRALIA	4 5,773
0504.00.29.22.2	KGM	951	2,454,075
		(HK) HONG KONG	1 15,660
		(SG) SINGAPORE	3 11,528
		(SV) EL SALVADOR	63 202,114
		(GT) GUATEMALA	2 6,605
		(HN) HONDURAS	1 967
		(NI) NICARAGUA	87 174,237
		(PA) PANAMA	2 13,633
		(AU) AUSTRALIA	568 1,461,827
		(NZ) NEW ZEALAND	224 567,504
0504.00.29.90.9	KGM	34	204,807
		(KR) KOREA, REPUBLIC	4 7,612
		(AU) AUSTRALIA	12 100,510
		(NZ) NEW ZEALAND	18 96,685
0506.90.30.00.4	KGM	5	20,550
		(CN) CHINA	1 300
		(NZ) NEW ZEALAND	4 20,250
0507.90.18.00.9	KGM	5	66,284
		(RU) RUSSIAN	5 66,284
0508.00.20.00.3	KGM	1	25

品目號列 C.C.C. Code	進口商品檢驗 QUANTITY OF IMPORT INSPECTION		
國別 COUNTRY OF ORIGINALITY	單位 UNIT	批數 BATCH	數量 QUANTITY
(TH) THAILAND		1	25
0508.00.30.00.1	KGM	23	13,922
(JP) JAPAN		19	2,910
(CN) CHINA		3	6,000
(DO) DOMINICAN		1	5,012
0511.91.30.10.4	KGM	97	61,472
(HK) HONG KONG		3	3,914
(JP) JAPAN		0	130
(MO) MACAU		0	10,590
(CN) CHINA		94	46,838
0511.91.30.20.2	KGM	278	1,509,239
(LK) SRI LANKA		2	2,697
(HK) HONG KONG		1	798
(IN) INDIA		3	2,309
(ID) INDONESIA		9	7,757
(JP) JAPAN		73	160,781
(KR) KOREA, REPUBLIC		1	36,437
(MY) MALAYSIA		4	71,843
(PH) PHILIPPINES		12	2,642
(SG) SINGAPORE		27	148,344
(TH) THAILAND		5	6,112
(CN) CHINA		13	38,711
(VN) VIET NAM		20	79,967
(DE) GERMANY		6	151,990
(NL) NETHERLANDS		3	73,670
(NO) NORWAY		3	65,445
(PL) POLAND		2	42,500
(GB) UNITED KINGDOM		3	74,000
(FO) FAROE ISLANDS		2	51,800
(BJ) BENIN		1	2,730
(GM) GAMBIA		1	20,307

品目號列 C.C.C. Code		進口商品檢驗 QUANTITY OF IMPORT INSPECTION	
國別 COUNTRY OF ORIGINALITY	單位 UNIT	批數 BATCH	數量 QUANTITY
(GH) GHANA		6	42,918
(MU) MAURITIUS		4	10,698
(NA) NAMIBIA		1	4,782
(ZA) SOUTH AFRICA		10	50,281
(CA) CANADA		1	1,260
(US) UNITED STATES		18	48,489
(TT) TRINIDAD &		8	36,760
(BR) BRAZIL		8	26,739
(UY) URUGUAY		4	52,097
(AU) AUSTRALIA		5	8,500
(AS) AMERICAN		11	127,645
(FJ) FIJI		6	16,773
(NZ) NEW ZEALAND		2	15,100
(MH) MARSHALL		2	24,396
(PF) FRENCH		1	1,961
0511.91.30.40.8	KGM	47	18,308
(HK) HONG KONG		31	13,350
(ID) INDONESIA		5	1,516
(MY) MALAYSIA		3	1,455
(SG) SINGAPORE		1	13
(TH) THAILAND		1	14
(VN) VIET NAM		6	1,960
0511.91.99.00.4	KGM	9	31,258
(ID) INDONESIA		1	1,110
(JP) JAPAN		2	19,510
(TH) THAILAND		1	269
(VN) VIET NAM		1	3,940
(TT) TRINIDAD &		1	5,739
(MH) MARSHALL		3	690
0701.90.00.00.3	KGM	220	9,699,185
(US) UNITED STATES		207	9,386,557

品目號列 C.C.C. Code		進口商品檢驗 QUANTITY OF IMPORT INSPECTION		
國別 COUNTRY OF ORIGINALITY	單位 UNIT	批數 BATCH	數量 QUANTITY	
		(CL) CHILE	1	23,813
		(AU) AUSTRALIA	11	264,015
		(NZ) NEW ZEALAND	1	24,800
0702.00.00.00.1	KGM	34	34,667	
		(KR) KOREA, REPUBLIC	2	465
		(CA) CANADA	4	1,069
		(NZ) NEW ZEALAND	28	33,133
0703.10.10.00.6	KGM	1,390	42,077,285	
		(IN) INDIA	4	112,000
		(JP) JAPAN	25	136,812
		(KR) KOREA, REPUBLIC	107	3,429,700
		(TH) THAILAND	26	1,185,991
		(VN) VIET NAM	60	3,305,750
		(US) UNITED STATES	1,057	30,460,255
		(AU) AUSTRALIA	24	538,400
		(NZ) NEW ZEALAND	87	2,908,377
0703.10.20.00.4	KGM	48	1,063,850	
		(ID) INDONESIA	13	269,450
		(JP) JAPAN	7	155
		(PH) PHILIPPINES	8	267,000
		(TH) THAILAND	13	340,445
		(VN) VIET NAM	7	186,800
0703.20.90.00.7	KGM	51	1,617,970	
		(CN) CHINA	1	18
		(VN) VIET NAM	4	120,102
		(ES) SPAIN	3	257,600
		(CL) CHILE	43	1,240,250
0703.90.00.00.1	KGM	184	7,908	
		(JP) JAPAN	163	6,537
		(NL) NETHERLANDS	16	402
		(PT) PORTUGAL	1	15

品目號列 C.C.C. Code		進口商品檢驗 QUANTITY OF IMPORT INSPECTION		
國別 COUNTRY OF ORIGINITY	單位 UNIT	批數 BATCH	數量 QUANTITY	
		(US) UNITED STATES	2	914
		(AU) AUSTRALIA	2	40
0704.10.00.00.7	KGM	1,259	13,293,445	
		(TH) THAILAND	1	9,900
		(VN) VIET NAM	6	40,812
		(US) UNITED STATES	1,250	13,221,505
		(CL) CHILE	2	21,228
0704.20.00.00.5	KGM	7	323	
		(NL) NETHERLANDS	2	33
		(US) UNITED STATES	4	270
		(AU) AUSTRALIA	1	20
0704.90.10.00.8	KGM	827	9,878,552	
		(BU) BURMA	1	15,750
		(ID) INDONESIA	105	1,785,924
		(JP) JAPAN	19	7,791
		(KR) KOREA, REPUBLIC	116	1,918,130
		(MY) MALAYSIA	2	36,615
		(TH) THAILAND	176	285,649
		(VN) VIET NAM	403	5,828,609
		(NL) NETHERLANDS	4	64
		(AU) AUSTRALIA	1	20
0704.90.90.00.1	KGM	741	19,576,112	
		(ID) INDONESIA	241	7,787,799
		(JP) JAPAN	18	15,411
		(KR) KOREA, REPUBLIC	52	1,113,011
		(TH) THAILAND	55	185,820
		(VN) VIET NAM	336	10,148,685
		(NL) NETHERLANDS	1	16
		(US) UNITED STATES	36	324,673
		(CL) CHILE	1	682
		(AU) AUSTRALIA	1	15

品目號列 C.C.C. Code		進口商品檢驗 QUANTITY OF IMPORT INSPECTION	
國別 COUNTRY OF ORIGINALITY	單位 UNIT	批數 BATCH	數量 QUANTITY
0705.11.00.00.5	KGM	952	12,013,163
(JP) JAPAN		11	99,496
(KR) KOREA, REPUBLIC		5	45,200
(TH) THAILAND		54	102,765
(VN) VIET NAM		9	88,266
(US) UNITED STATES		873	11,677,436
0705.19.00.00.7	KGM	712	2,643,053
(JP) JAPAN		1	13
(TH) THAILAND		64	2,428
(NL) NETHERLANDS		75	12,341
(US) UNITED STATES		571	2,628,255
(NZ) NEW ZEALAND		1	16
0705.21.00.00.3	KGM	5	1,209
(NL) NETHERLANDS		2	60
(US) UNITED STATES		2	1,143
(AU) AUSTRALIA		1	6
0705.29.00.00.5	KGM	4	60
(NL) NETHERLANDS		4	60
0706.10.00.00.5	KGM	138	836,625
(JP) JAPAN		33	45,710
(PH) PHILIPPINES		1	17
(US) UNITED STATES		75	110,433
(AU) AUSTRALIA		18	433,000
(NZ) NEW ZEALAND		11	247,465
0706.90.00.10.6	KGM	832	21,004,722
(HK) HONG KONG		22	550,860
(JP) JAPAN		24	10,882
(CN) CHINA		780	20,442,167
(US) UNITED STATES		6	813
0706.90.00.90.9	KGM	162	3,463,854
(HK) HONG KONG		1	50,000

品目號列 C.C.C. Code		進口商品檢驗 QUANTITY OF IMPORT INSPECTION	
國別 COUNTRY OF ORIGINALITY	單位 UNIT	批數 BATCH	數量 QUANTITY
(JP) JAPAN		18	1,013
(KR) KOREA, REPUBLIC		1	50
(CN) CHINA		130	3,370,270
(US) UNITED STATES		9	42,411
(AU) AUSTRALIA		2	90
(NZ) NEW ZEALAND		1	20
0707.00.00.00.6	KGM	29	851
(JP) JAPAN		29	851
0708.10.00.00.3	KGM	440	2,448,832
(ID) INDONESIA		27	66,837
(TH) THAILAND		149	897,371
(VN) VIET NAM		264	1,484,624
0708.90.00.90.7	KGM	81	275,659
(JP) JAPAN		14	212
(TH) THAILAND		28	30,063
(VN) VIET NAM		39	245,384
0709.20.00.10.8	KGM	56	3,034
(JP) JAPAN		1	15
(TH) THAILAND		2	84
(FR) FRANCE		9	295
(DE) GERMANY		1	20
(NL) NETHERLANDS		43	2,620
0709.20.00.20.6	KGM	4,229	4,519,308
(PH) PHILIPPINES		46	56,833
(TH) THAILAND		3,912	4,249,635
(VN) VIET NAM		1	1,700
(NO) NORWAY		1	807
(TJ) TAJIKISTAN		1	714
(US) UNITED STATES		91	76,868
(PE) PERU		95	71,615
(AU) AUSTRALIA		80	59,612

品目號列 C.C.C. Code		進口商品檢驗 QUANTITY OF IMPORT INSPECTION		
國別 COUNTRY OF ORIGINALITY	單位 UNIT	批數 BATCH	數量 QUANTITY	
(NZ) NEW ZEALAND		2	1,524	
0709.40.00.00.6	KGM	406	6,273,944	
(TH) THAILAND		11	272	
(US) UNITED STATES		394	6,256,254	
(CL) CHILE		1	17,418	
0709.51.10.00.0	KGM	2	42	
(JP) JAPAN		1	12	
(MY) MALAYSIA		1	30	
0709.51.90.00.3	KGM	3	66	
(KR) KOREA, REPUBLIC		1	30	
(CA) CANADA		1	30	
(AU) AUSTRALIA		1	6	
0709.59.10.00.2	KGM	4	255	
(JP) JAPAN		3	45	
(KR) KOREA, REPUBLIC		1	210	
0709.59.30.00.8	KGM	10	16	
(FR) FRANCE		7	11	
(DE) GERMANY		3	5	
0709.59.90.10.3	KGM	10	22,903	
(JP) JAPAN		4	155	
(KR) KOREA, REPUBLIC		6	22,748	
0709.59.90.90.6	KGM	27	100,812	
(JP) JAPAN		13	12,036	
(KR) KOREA, REPUBLIC		7	88,540	
(TH) THAILAND		2	158	
(NL) NETHERLANDS		5	78	
0709.60.00.00.1	KGM	381	4,476,391	
(HK) HONG KONG		126	1,831,205	
(JP) JAPAN		38	1,211	
(KR) KOREA, REPUBLIC		7	1,092	
(CN) CHINA		210	2,642,883	



品目號列 C.C.C. Code		進口商品檢驗 QUANTITY OF IMPORT INSPECTION		
國別 COUNTRY OF ORIGINITY	單位 UNIT	批數 BATCH	數量 QUANTITY	
0709.70.00.00.9	KGM	50	9,274	
(JP) JAPAN		3	39	
(VN) VIET NAM		2	8,400	
(US) UNITED STATES		45	835	
0709.90.20.00.1	KGM	45	285,573	
(JP) JAPAN		4	210	
(TH) THAILAND		29	12,743	
(VN) VIET NAM		12	272,620	
0709.90.30.00.9	KGM	86	713,197	
(HK) HONG KONG		14	339,905	
(JP) JAPAN		40	13,434	
(KR) KOREA, REPUBLIC		1	1,200	
(CN) CHINA		14	299,700	
(US) UNITED STATES		15	14,158	
(NZ) NEW ZEALAND		2	44,800	
0709.90.40.00.7	KGM	11	254	
(FR) FRANCE		2	75	
(NL) NETHERLANDS		1	11	
(US) UNITED STATES		7	150	
(AU) AUSTRALIA		1	18	
0709.90.90.12.2	KGM	3	29,000	
(HK) HONG KONG		1	13,000	
(CN) CHINA		2	16,000	
0709.90.90.13.1	KGM	2	100	
(JP) JAPAN		2	100	
0709.90.90.21.1	KGM	3	10,158	
(JP) JAPAN		1	6	
(CN) CHINA		2	10,152	
0709.90.90.22.0	KGM	98	159,365	
(MY) MALAYSIA		53	153,692	
(VN) VIET NAM		45	5,673	

品目號列 C.C.C. Code		進口商品檢驗 QUANTITY OF IMPORT INSPECTION		
國別 COUNTRY OF ORIGINALITY	單位 UNIT	批數 BATCH	數量 QUANTITY	
0709.90.90.23.9	KGM	1	5	
(JP) JAPAN		1	5	
0709.90.90.90.7	KGM	3,514	1,059,145	
(HK) HONG KONG		26	85,168	
(ID) INDONESIA		16	16,819	
(JP) JAPAN		161	83,618	
(PH) PHILIPPINES		21	6,411	
(TH) THAILAND		2,988	817,360	
(CN) CHINA		2	5,200	
(VN) VIET NAM		85	37,311	
(JO) JORDAN		1	45	
(NL) NETHERLANDS		88	2,463	
(US) UNITED STATES		124	4,709	
(AU) AUSTRALIA		2	41	
0710.10.00.00.9	KGM	47	60,644	
(DE) GERMANY		5	896	
(NL) NETHERLANDS		5	6,480	
(SE) SWEDEN		1	90	
(US) UNITED STATES		36	53,178	
0710.21.00.00.6	KGM	127	2,538,704	
(JP) JAPAN		4	126	
(CN) CHINA		71	1,571,255	
(FR) FRANCE		1	1,200	
(DE) GERMANY		2	50,000	
(IT) ITALY		1	25,000	
(NL) NETHERLANDS		1	400	
(SI) SLOVENIA		2	50,000	
(US) UNITED STATES		10	5,193	
(NZ) NEW ZEALAND		35	835,530	
0710.22.00.00.5	KGM	83	1,364,946	
(HK) HONG KONG		1	9,600	

品目號列 C.C.C. Code		進口商品檢驗 QUANTITY OF IMPORT INSPECTION	
國別 COUNTRY OF ORIGINITY	單位 UNIT	批數 BATCH	數量 QUANTITY
		(JP) JAPAN	1 11,780
		(TH) THAILAND	11 229,000
		(CN) CHINA	65 1,106,426
		(VN) VIET NAM	2 7,200
		(FR) FRANCE	1 540
		(NL) NETHERLANDS	2 400
0710.29.90.11.6	KGM	6	108,840
		(ID) INDONESIA	3 72,000
		(JP) JAPAN	2 27,840
		(TH) THAILAND	1 9,000
0710.29.90.19.8	KGM	9	98,431
		(ID) INDONESIA	1 16,000
		(JP) JAPAN	7 77,431
		(NL) NETHERLANDS	1 5,000
0710.29.90.90.0	KGM	4	69,168
		(CN) CHINA	4 69,168
0710.30.00.00.5	KGM	34	142,089
		(JP) JAPAN	2 15,490
		(CN) CHINA	16 117,938
		(VN) VIET NAM	1 50
		(NL) NETHERLANDS	6 5,670
		(US) UNITED STATES	9 2,941
0710.40.00.00.3	KGM	58	967,343
		(JP) JAPAN	7 2,832
		(TH) THAILAND	6 82,120
		(VN) VIET NAM	19 591,490
		(US) UNITED STATES	26 290,901
0710.80.20.00.0	KGM	42	262,310
		(CN) CHINA	22 55,210
		(VN) VIET NAM	1 27,000
		(BE) BELGIUM	5 51,910

品目號列 C.C.C. Code	進口商品檢驗 QUANTITY OF IMPORT INSPECTION		
國別 COUNTRY OF ORIGINALITY	單位 UNIT	批數 BATCH	數量 QUANTITY
0710.80.30.00.8	(NL) NETHERLANDS	14	128,190
	KGM	228	3,405,269
	(HK) HONG KONG	2	23,350
	(CN) CHINA	221	3,380,375
0710.80.90.22.9	(FR) FRANCE	1	1,000
	(US) UNITED STATES	4	544
	KGM	51	589,456
	(CN) CHINA	47	588,222
0710.80.90.31.8	(VN) VIET NAM	1	216
	(FR) FRANCE	1	800
	(US) UNITED STATES	2	218
	KGM	17	933
0710.80.90.90.6	(HK) HONG KONG	1	154
	(FR) FRANCE	15	750
	(US) UNITED STATES	1	29
	KGM	171	1,000,060
	(HK) HONG KONG	5	16,607
	(JP) JAPAN	5	17,699
	(TH) THAILAND	1	5,000
	(CN) CHINA	116	891,589
	(VN) VIET NAM	8	29,370
	(BE) BELGIUM	2	8,100
	(FR) FRANCE	10	1,099
	(NL) NETHERLANDS	9	9,670
	(US) UNITED STATES	11	6,414
	(NZ) NEW ZEALAND	4	14,512
	0710.90.00.00.2	KGM	62
0710.90.00.00.2	(JP) JAPAN	3	110
	(CN) CHINA	18	236,885
	(FR) FRANCE	2	1,400
	(US) UNITED STATES	39	23,866

品目號列 C.C.C. Code		進口商品檢驗 QUANTITY OF IMPORT INSPECTION	
國別 COUNTRY OF ORIGINITY	單位 UNIT	批數 BATCH	數量 QUANTITY
0711.51.00.10.6	KGM	33	697,540
(CN) CHINA		33	697,540
0711.51.00.90.9	KGM	16	162,304
(CN) CHINA		8	59,200
(VN) VIET NAM		8	103,104
0711.59.00.00.0	KGM	80	942,356
(KR) KOREA, REPUBLIC		1	17,000
(CN) CHINA		14	141,660
(VN) VIET NAM		65	783,696
0711.90.20.00.7	KGM	1	21
(JP) JAPAN		1	21
0711.90.90.90.3	KGM	23	598,480
(ID) INDONESIA		8	52,500
(CN) CHINA		15	545,980
0712.20.00.00.5	KGM	164	315,062
(HK) HONG KONG		4	21,250
(IN) INDIA		6	16,896
(JP) JAPAN		11	1,975
(KR) KOREA, REPUBLIC		2	170
(SG) SINGAPORE		1	12
(TH) THAILAND		1	6,480
(CN) CHINA		25	108,645
(DE) GERMANY		2	800
(EG) EGYPT		1	3
(US) UNITED STATES		111	158,831
0712.31.10.00.0	KGM	13	22,092
(HK) HONG KONG		1	4,344
(CN) CHINA		12	17,748
0712.31.90.00.3	KGM	29	38,329
(TW) TAIWAN,		1	36
(HK) HONG KONG		14	30,807

品目號列 C.C.C. Code	進口商品檢驗 QUANTITY OF IMPORT INSPECTION			
國別 COUNTRY OF ORIGINITY	單位 UNIT	批數 BATCH	數量 QUANTITY	
		(JP) JAPAN	3	55
		(CN) CHINA	5	7,102
		(BE) BELGIUM	1	15
		(FR) FRANCE	1	18
		(BR) BRAZIL	4	296
0712.32.00.00.1	KGM	120	887,254	
		(TH) THAILAND	96	706,102
		(VN) VIET NAM	24	181,152
0712.33.00.00.0	KGM	74	294,001	
		(HK) HONG KONG	10	5,455
		(JP) JAPAN	1	16
		(CN) CHINA	63	288,530
0712.39.20.00.0	KGM	36	5,889	
		(JP) JAPAN	26	596
		(KR) KOREA, REPUBLIC	3	4,980
		(PH) PHILIPPINES	6	295
		(US) UNITED STATES	1	18
0712.39.90.00.5	KGM	153	246,147	
		(HK) HONG KONG	82	96,521
		(JP) JAPAN	2	5
		(CN) CHINA	50	148,045
		(BE) BELGIUM	6	741
		(FR) FRANCE	10	550
		(DE) GERMANY	3	285
0712.90.10.00.8	KGM	1	36	
		(CN) CHINA	1	36
0712.90.29.00.7	TNE	7	112	
		(US) UNITED STATES	7	112
0712.90.40.00.2	KGM	81	68,369	
		(JP) JAPAN	13	1,502
		(SG) SINGAPORE	6	900

品目號列 C.C.C. Code		進口商品檢驗 QUANTITY OF IMPORT INSPECTION	
國別 COUNTRY OF ORIGINITY	單位 UNIT	批數 BATCH	數量 QUANTITY
(VN) VIET NAM		3	53,160
(ES) SPAIN		2	30
(US) UNITED STATES		57	12,777
0712.90.50.00.9	KGM	1	192
(VN) VIET NAM		1	192
0712.90.90.30.5	KGM	44	940,461
(HK) HONG KONG		30	710,130
(JP) JAPAN		4	1
(PK) PAKISTAN		1	20
(TH) THAILAND		2	29,910
(CN) CHINA		7	200,400
0712.90.90.40.3	KGM	13	835
(JP) JAPAN		9	535
(TH) THAILAND		4	300
0712.90.90.90.2	KGM	426	2,682,889
(HK) HONG KONG		39	204,154
(ID) INDONESIA		8	2,561
(JP) JAPAN		12	2,588
(KR) KOREA, REPUBLIC		10	1,098
(PK) PAKISTAN		1	40
(SG) SINGAPORE		3	1,490
(TH) THAILAND		5	43,719
(CN) CHINA		332	2,420,227
(VN) VIET NAM		2	1,956
(DE) GERMANY		2	3,500
(NL) NETHERLANDS		1	32
(CA) CANADA		1	400
(US) UNITED STATES		10	1,124
0713.10.90.00.7	KGM	327	21,436,092
(HK) HONG KONG		3	285,559
(JP) JAPAN		9	677,408

品目號列 C.C.C. Code		進口商品檢驗 QUANTITY OF IMPORT INSPECTION	
國別 COUNTRY OF ORIGINALITY	單位 UNIT	批數 BATCH	數量 QUANTITY
(SG) SINGAPORE		6	497,530
(CN) CHINA		14	954,488
(IT) ITALY		2	2,750
(GB) UNITED KINGDOM		9	198,000
(CA) CANADA		158	11,452,883
(US) UNITED STATES		88	5,743,139
(AU) AUSTRALIA		30	1,431,335
(NZ) NEW ZEALAND		8	193,000
0713.20.00.00.4	KGM	24	231,607
(MM) MYANMAR		4	270
(IN) INDIA		4	27,946
(SG) SINGAPORE		1	50
(TR) TURKEY		1	5,000
(IT) ITALY		3	3,500
(CA) CANADA		1	10,750
(US) UNITED STATES		10	184,091
0713.31.10.00.9	KGM	277	14,404,783
(MM) MYANMAR		104	7,251,362
(HK) HONG KONG		3	27,250
(ID) INDONESIA		14	802,387
(MY) MALAYSIA		13	597,937
(SG) SINGAPORE		10	946,072
(TH) THAILAND		62	1,993,376
(CN) CHINA		32	1,370,290
(DE) GERMANY		1	3,000
(NL) NETHERLANDS		1	1,875
(US) UNITED STATES		7	12,882
(PE) PERU		1	24,990
(AU) AUSTRALIA		29	1,373,362
0713.31.90.00.2	KGM	8	96,208
(MM) MYANMAR		8	96,208



品目號列 C.C.C. Code		進口商品檢驗 QUANTITY OF IMPORT INSPECTION	
國別 COUNTRY OF ORIGINALITY	單位 UNIT	批數 BATCH	數量 QUANTITY
0713.32.00.00.0	KGM	36	801,952
(TW) TAIWAN,		6	315
(JP) JAPAN		3	134
(SG) SINGAPORE		1	80,000
(VN) VIET NAM		1	74,700
(NL) NETHERLANDS		2	26,000
(ZA) SOUTH AFRICA		1	1,050
(CA) CANADA		3	152,870
(US) UNITED STATES		9	43,333
(AR) ARGENTINA		2	158,000
(AU) AUSTRALIA		8	265,550
0713.33.90.00.0	KGM	162	6,338,565
(MM) MYANMAR		6	260,925
(HK) HONG KONG		39	1,924,828
(JP) JAPAN		1	30
(PK) PAKISTAN		2	119
(SG) SINGAPORE		1	50
(CN) CHINA		97	4,114,628
(VN) VIET NAM		1	21,600
(US) UNITED STATES		15	16,385
0713.39.90.00.4	KGM	62	2,267,283
(MM) MYANMAR		30	1,765,454
(HK) HONG KONG		4	49,520
(MY) MALAYSIA		4	81,344
(SG) SINGAPORE		5	147,160
(VN) VIET NAM		1	0
(US) UNITED STATES		18	223,805
0713.40.00.00.0	KGM	54	217,499
(HK) HONG KONG		1	500
(IN) INDIA		2	340
(PK) PAKISTAN		1	46

品目號列 C.C.C. Code		進口商品檢驗 QUANTITY OF IMPORT INSPECTION	
國別 COUNTRY OF ORIGINALITY	單位 UNIT	批數 BATCH	數量 QUANTITY
(SG) SINGAPORE		1	300
(TR) TURKEY		1	2,000
(FR) FRANCE		1	576
(IT) ITALY		2	1,500
(CA) CANADA		5	55,875
(US) UNITED STATES		36	60,362
(AU) AUSTRALIA		4	96,000
0713.50.90.00.8	KGM	54	2,849,738
(PK) PAKISTAN		1	53
(SG) SINGAPORE		2	126,000
(CN) CHINA		4	70,500
(BE) BELGIUM		1	22,500
(NL) NETHERLANDS		3	48,975
(GB) UNITED KINGDOM		3	93,000
(EG) EGYPT		10	920,000
(AU) AUSTRALIA		30	1,568,710
0713.90.90.00.0	KGM	34	788,129
(MM) MYANMAR		13	319,620
(SG) SINGAPORE		1	23,400
(CN) CHINA		3	77,475
(IT) ITALY		1	500
(US) UNITED STATES		10	199,436
(PE) PERU		6	167,698
0714.10.20.00.1	KGM	4	1,600
(TH) THAILAND		4	1,600
0714.20.10.00.1A	KGM	130	77,245
(JP) JAPAN		130	77,245
0714.20.10.00.1B	KGM	1	540
(VN) VIET NAM		1	540
0714.20.20.00.9	KGM	26	173,878
(VN) VIET NAM		26	173,878

品目號列 C.C.C. Code	進口商品檢驗 QUANTITY OF IMPORT INSPECTION		
國別 COUNTRY OF ORIGINALITY	單位 UNIT	批數 BATCH	數量 QUANTITY
0714.90.11.00.5A	KGM	109	1,392,850
(HK) HONG KONG		5	38,880
(CN) CHINA		104	1,353,970
0714.90.11.00.5B	KGM	3	2,900
(CN) CHINA		3	2,900
0714.90.12.00.4	KGM	85	2,308,688
(HK) HONG KONG		62	1,970,824
(JP) JAPAN		2	11,814
(CN) CHINA		21	326,050
0714.90.31.00.1	KGM	13	54,360
(VN) VIET NAM		13	54,360
0714.90.32.00.0	KGM	281	3,559,888
(JP) JAPAN		280	3,559,838
(KR) KOREA, REPUBLIC		1	50
0714.90.33.00.9	KGM	10	70,134
(VN) VIET NAM		10	70,134
0714.90.91.10.6B	KGM	5	6,421
(HK) HONG KONG		4	6,271
(CN) CHINA		1	150
0714.90.91.90.9A	KGM	1	15
(JP) JAPAN		1	15
0714.90.91.90.9B	KGM	6	57,060
(TH) THAILAND		5	51,000
(CN) CHINA		1	6,060
0714.90.92.00.7	KGM	37	466,547
(JP) JAPAN		6	4,000
(VN) VIET NAM		30	462,497
(FR) FRANCE		1	50
0801.11.00.00.8	KGM	10	7,973
(PH) PHILIPPINES		9	5,705
(SG) SINGAPORE		1	2,268

品目號列 C.C.C. Code	進口商品檢驗 QUANTITY OF IMPORT INSPECTION		
國別 COUNTRY OF ORIGINALITY	單位 UNIT	批數 BATCH	數量 QUANTITY
0801.19.00.20.6	KGM	26	611,873
(TH) THAILAND		26	611,873
0801.22.20.00.1	KGM	1	65
(US) UNITED STATES		1	65
0801.32.20.00.9	KGM	181	2,268,776
(MM) MYANMAR		1	14,000
(IN) INDIA		17	255,150
(ID) INDONESIA		27	398,817
(SG) SINGAPORE		1	14,000
(TH) THAILAND		1	1,000
(KH) KINGDOM OF		1	9,730
(VN) VIET NAM		130	1,573,085
(GB) UNITED KINGDOM		3	2,994
0802.11.10.00.5A	KGM	1	10,206
(US) UNITED STATES		1	10,206
0802.11.10.00.5B	KGM	16	320,108
(US) UNITED STATES		16	320,108
0802.12.10.00.4A	KGM	7	34,088
(US) UNITED STATES		7	34,088
0802.12.10.00.4B	KGM	522	4,237,334
(HK) HONG KONG		11	82,186
(ES) SPAIN		2	11,000
(GB) UNITED KINGDOM		2	960
(US) UNITED STATES		507	4,143,188
0802.22.00.00.4B	KGM	33	101,086
(ID) INDONESIA		12	1,580
(SG) SINGAPORE		1	6,000
(TR) TURKEY		6	64,000
(BE) BELGIUM		1	400
(NL) NETHERLANDS		4	900
(EG) EGYPT		5	18,000

品目號列 C.C.C. Code		進口商品檢驗 QUANTITY OF IMPORT INSPECTION	
國別 COUNTRY OF ORIGINITY	單位 UNIT	批數 BATCH	數量 QUANTITY
	(US) UNITED STATES	4	10,206
0802.31.00.00.3B	KGM	2	3,909
	(HK) HONG KONG	1	3,159
	(US) UNITED STATES	1	750
0802.32.00.00.2B	KGM	314	2,160,544
	(HK) HONG KONG	8	157,880
	(IN) INDIA	8	92,500
	(GB) UNITED KINGDOM	2	830
	(UA) UKRAINIAN SSR	1	9,996
	(US) UNITED STATES	294	1,888,036
	(CL) CHILE	1	11,302
0802.40.10.00.0	KGM	215	4,664,909
	(JP) JAPAN	7	585
	(KR) KOREA, REPUBLIC	23	49,204
	(CN) CHINA	185	4,615,120
0802.40.20.00.8	KGM	23	411,962
	(HK) HONG KONG	3	462
	(IT) ITALY	19	404,500
	(ES) SPAIN	1	7,000
0802.50.00.00.9A	KGM	21	497,504
	(IR) IRAN (ISLAMIC	20	478,000
	(US) UNITED STATES	1	19,504
0802.50.00.00.9B	KGM	91	1,922,502
	(KR) KOREA, REPUBLIC	1	50
	(SG) SINGAPORE	3	4,230
	(IR) IRAN (ISLAMIC	74	1,695,662
	(AE) UNITED ARAB	11	222,500
	(BE) BELGIUM	1	20
	(FR) FRANCE	1	40
0802.60.00.00.7A	KGM	1	16,216
	(AU) AUSTRALIA	1	16,216

品目號列 C.C.C. Code		進口商品檢驗 QUANTITY OF IMPORT INSPECTION	
國別 COUNTRY OF ORIGINITY	單位 UNIT	批數 BATCH	數量 QUANTITY
0802.60.00.00.7B	KGM	56	362,731
(HK) HONG KONG		19	126,313
(SG) SINGAPORE		12	33,726
(ZA) SOUTH AFRICA		3	39,089
(AU) AUSTRALIA		22	163,603
0802.90.10.00.9A	KGM	43	46,108
(HK) HONG KONG		14	23,030
(JP) JAPAN		19	603
(KR) KOREA, REPUBLIC		7	975
(CN) CHINA		3	21,500
0802.90.10.00.9B	KGM	1	12,000
(CN) CHINA		1	12,000
0802.90.20.00.7A	KGM	3	27,804
(US) UNITED STATES		1	10,886
(AU) AUSTRALIA		2	16,918
0802.90.20.00.7B	KGM	97	89,211
(HK) HONG KONG		5	16,041
(SG) SINGAPORE		1	16,057
(TH) THAILAND		1	1,020
(CN) CHINA		1	1,500
(US) UNITED STATES		84	36,043
(AU) AUSTRALIA		5	18,550
0802.90.40.00.3A	KGM	112	371,458
(HK) HONG KONG		2	21,500
(VN) VIET NAM		110	349,958
0802.90.40.00.3B	KGM	129	1,023,702
(HK) HONG KONG		108	818,112
(CN) CHINA		21	205,590
0802.90.50.00.0B	KGM	48	99,839
(HK) HONG KONG		13	53,025
(SG) SINGAPORE		1	1,000

品目號列 C.C.C. Code		進口商品檢驗 QUANTITY OF IMPORT INSPECTION	
國別 COUNTRY OF ORIGINITY	單位 UNIT	批數 BATCH	數量 QUANTITY
	(CN) CHINA	8	38,680
	(DE) GERMANY	1	100
	(US) UNITED STATES	25	7,034
0802.90.90.00.2A	KGM	116	722,220
	(VN) VIET NAM	116	722,220
0803.00.00.20.5	KGM	2	17
	(JP) JAPAN	1	5
	(PH) PHILIPPINES	1	12
0804.10.10.00.4	KGM	30	324,645
	(HK) HONG KONG	2	1,379
	(KR) KOREA, REPUBLIC	7	3,512
	(CN) CHINA	20	319,732
	(US) UNITED STATES	1	22
0804.10.20.00.2	KGM	149	1,253,732
	(HK) HONG KONG	97	702,827
	(JP) JAPAN	10	82
	(CN) CHINA	42	550,823
0804.10.90.00.7B	KGM	27	46,865
	(HK) HONG KONG	3	3,500
	(SG) SINGAPORE	1	1,504
	(IR) IRAN (ISLAMIC	3	28,870
	(GB) UNITED KINGDOM	1	90
	(MR) MAURITANIA	1	200
	(US) UNITED STATES	18	12,701
0804.10.90.90.8B	KGM	5	41,389
	(HK) HONG KONG	1	3,000
	(IR) IRAN (ISLAMIC	3	37,300
	(US) UNITED STATES	1	1,089
0804.20.10.00.2	KGM	2	132
	(US) UNITED STATES	2	132
0804.20.20.00.0	KGM	61	66,901

品目號列 C.C.C. Code		進口商品檢驗 QUANTITY OF IMPORT INSPECTION	
國別 COUNTRY OF ORIGINALITY	單位 UNIT	批數 BATCH	數量 QUANTITY
		(HK) HONG KONG	1 60
		(JP) JAPAN	20 226
		(SG) SINGAPORE	3 3,200
		(IR) IRAN (ISLAMIC	3 39,600
		(TR) TURKEY	6 2,613
		(BE) BELGIUM	1 500
		(NL) NETHERLANDS	5 3,900
		(CH) SWITZERLAND	3 900
		(EG) EGYPT	1 700
		(CA) CANADA	1 125
		(US) UNITED STATES	17 15,077
0804.30.00.00.2B	KGM	4	235
		(JP) JAPAN	2 90
		(TH) THAILAND	1 32
		(CA) CANADA	1 113
0804.40.00.00.0A	KGM	61	36,105
		(US) UNITED STATES	61 36,105
0804.50.10.00.5B	KGM	2	3,532
		(VN) VIET NAM	2 3,532
0804.50.20.00.3B	KGM	5	254
		(JP) JAPAN	2 40
		(TH) THAILAND	1 42
		(DE) GERMANY	1 20
		(US) UNITED STATES	1 152
0804.50.30.00.1B	KGM	1	36
		(TH) THAILAND	1 36
0805.10.10.10.1	KGM	374	8,856,411
		(JP) JAPAN	33 2,941
		(ZA) SOUTH AFRICA	69 1,679,946
		(US) UNITED STATES	272 7,173,524
0805.10.90.10.4	KGM	56	217,298



品目號列 C.C.C. Code		進口商品檢驗 QUANTITY OF IMPORT INSPECTION		
國別 COUNTRY OF ORIGINALITY	單位 UNIT	批數 BATCH	數量 QUANTITY	
		(JP) JAPAN	42	20,460
		(ZA) SOUTH AFRICA	1	23,680
		(US) UNITED STATES	11	131,558
		(AU) AUSTRALIA	2	41,600
0805.20.10.10.9	KGM	305	78,469	
		(JP) JAPAN	305	78,469
0805.20.90.10.2	KGM	262	2,637,277	
		(JP) JAPAN	154	145,379
		(KR) KOREA, REPUBLIC	1	200
		(US) UNITED STATES	4	73,844
		(AU) AUSTRALIA	103	2,417,854
0805.40.20.00.5A	KGM	1	130	
		(JP) JAPAN	1	130
0805.40.91.10.7	KGM	197	4,619,509	
		(HK) HONG KONG	1	40,308
		(ZA) SOUTH AFRICA	90	2,032,149
		(CA) CANADA	1	20,605
		(US) UNITED STATES	105	2,526,447
0805.50.10.00.4A	KGM	26	172,105	
		(ZA) SOUTH AFRICA	5	10,010
		(US) UNITED STATES	21	162,095
0805.50.90.00.7A	KGM	8	100,607	
		(US) UNITED STATES	8	100,607
0805.90.00.00.8A	KGM	41	47,351	
		(JP) JAPAN	37	6,720
		(US) UNITED STATES	4	40,631
0806.10.00.00.4	KGM	1,402	16,015,532	
		(HK) HONG KONG	1	18,696
		(IN) INDIA	6	75,751
		(JP) JAPAN	428	205,932
		(KR) KOREA, REPUBLIC	1	12

品目號列 C.C.C. Code		進口商品檢驗 QUANTITY OF IMPORT INSPECTION	
國別 COUNTRY OF ORIGINITY	單位 UNIT	批數 BATCH	數量 QUANTITY
(SG) SINGAPORE		1	16,200
(TH) THAILAND		1	12
(ZA) SOUTH AFRICA		100	1,693,486
(US) UNITED STATES		598	9,047,276
(CL) CHILE		214	3,979,181
(PE) PERU		45	845,256
(AU) AUSTRALIA		7	133,730
0806.20.10.00.0	KGM	382	6,326,600
(HK) HONG KONG		19	120,874
(KR) KOREA, REPUBLIC		7	3,944
(SG) SINGAPORE		4	40,000
(CN) CHINA		23	356,223
(IR) IRAN (ISLAMIC		10	195,113
(TR) TURKEY		5	46,000
(DE) GERMANY		1	1,500
(GR) GREECE		2	38,000
(EG) EGYPT		2	40,000
(US) UNITED STATES		224	4,095,246
(AR) ARGENTINA		26	547,000
(CL) CHILE		59	842,700
0806.20.20.00.8	KGM	199	1,243,494
(HK) HONG KONG		8	20,413
(JP) JAPAN		51	306
(MY) MALAYSIA		1	179
(PH) PHILIPPINES		4	444
(GB) UNITED KINGDOM		4	563
(US) UNITED STATES		121	1,039,789
(AR) ARGENTINA		10	181,800
0807.11.00.10.0	KGM	173	4,153,856
(MY) MALAYSIA		115	2,818,201
(PH) PHILIPPINES		58	1,335,655

品目號列 C.C.C. Code		進口商品檢驗 QUANTITY OF IMPORT INSPECTION	
國別 COUNTRY OF ORIGINITY	單位 UNIT	批數 BATCH	數量 QUANTITY
0807.11.00.90.3	KGM	22	193,045
(JP) JAPAN		10	435
(PH) PHILIPPINES		12	192,610
0807.19.10.00.2	KGM	330	1,079,926
(JP) JAPAN		226	16,526
(KR) KOREA, REPUBLIC		67	498,687
(US) UNITED STATES		37	564,713
0807.19.90.00.5	KGM	31	187,523
(JP) JAPAN		5	558
(KR) KOREA, REPUBLIC		26	186,965
0808.10.00.00.2	KGM	6,653	130,266,162
(JP) JAPAN		1,594	18,382,842
(KR) KOREA, REPUBLIC		498	6,306,094
(SG) SINGAPORE		6	207,102
(FR) FRANCE		15	318,317
(ZA) SOUTH AFRICA		107	2,307,098
(CA) CANADA		8	169,187
(US) UNITED STATES		1,678	39,005,767
(CL) CHILE		2,124	48,586,411
(AU) AUSTRALIA		9	154,190
(NZ) NEW ZEALAND		614	14,829,154
0808.20.11.00.7	KGM	92	1,949,077
(JP) JAPAN		8	1,985
(US) UNITED STATES		74	1,551,062
(CL) CHILE		1	30
(NZ) NEW ZEALAND		9	396,000
0808.20.19.00.9	KGM	28	47,865
(JP) JAPAN		18	4,675
(KR) KOREA, REPUBLIC		10	43,190
0809.10.00.00.1	KGM	6	2,785
(US) UNITED STATES		6	2,785

品目號列 C.C.C. Code		進口商品檢驗 QUANTITY OF IMPORT INSPECTION	
國別 COUNTRY OF ORIGINALITY	單位 UNIT	批數 BATCH	數量 QUANTITY
0809.20.00.00.9	KGM	3,117	8,718,087
(JP) JAPAN		3	197
(PH) PHILIPPINES		1	5,761
(UA) UKRAINIAN SSR		1	1,536
(CA) CANADA		241	703,248
(US) UNITED STATES		1,941	5,009,165
(CL) CHILE		407	2,020,210
(AU) AUSTRALIA		216	367,057
(NZ) NEW ZEALAND		307	610,913
0809.30.00.10.5	KGM	1,787	9,808,627
(JP) JAPAN		311	264,524
(CH) SWITZERLAND		1	2,240
(CA) CANADA		1	1,916
(US) UNITED STATES		1,457	9,509,242
(CL) CHILE		9	17,154
(AU) AUSTRALIA		2	5,737
(NZ) NEW ZEALAND		6	7,814
0809.30.00.20.3	KGM	953	16,961,879
(KR) KOREA, REPUBLIC		1	308
(US) UNITED STATES		746	12,574,580
(CL) CHILE		203	4,374,991
(AU) AUSTRALIA		3	12,000
0809.40.10.00.3	KGM	576	9,546,064
(US) UNITED STATES		493	7,906,290
(CL) CHILE		83	1,639,774
0810.10.00.00.8	KGM	735	484,200
(JP) JAPAN		236	35,862
(KR) KOREA, REPUBLIC		55	29,104
(IS) ICELAND		1	252
(US) UNITED STATES		376	364,696
(NZ) NEW ZEALAND		67	54,286

品目號列 C.C.C. Code		進口商品檢驗 QUANTITY OF IMPORT INSPECTION	
國別 COUNTRY OF ORIGINALITY	單位 UNIT	批數 BATCH	數量 QUANTITY
0810.20.00.00.6	KGM	125	17,472
(US) UNITED STATES		125	17,472
0810.40.10.00.0	KGM	289	237,631
(CA) CANADA		8	3,435
(US) UNITED STATES		148	119,369
(CL) CHILE		116	106,903
(NZ) NEW ZEALAND		17	7,924
0810.40.90.00.3	KGM	20	41,479
(CA) CANADA		14	39,536
(US) UNITED STATES		5	1,568
(NZ) NEW ZEALAND		1	375
0810.50.00.00.9	KGM	906	20,132,438
(JP) JAPAN		82	11,378
(SG) SINGAPORE		2	35,090
(CN) CHINA		21	400,985
(FR) FRANCE		150	2,825,855
(IT) ITALY		156	3,035,662
(US) UNITED STATES		23	139,368
(CL) CHILE		4	76,028
(NZ) NEW ZEALAND		468	13,608,072
0810.60.00.00.7	KGM	953	14,954,722
(TH) THAILAND		953	14,954,722
0810.90.30.00.5	KGM	72	29,329
(JP) JAPAN		57	11,986
(ZA) SOUTH AFRICA		1	6,787
(NZ) NEW ZEALAND		14	10,556
0810.90.40.00.3	KGM	1	11,322
(US) UNITED STATES		1	11,322
0810.90.99.40.5	KGM	4	33,600
(MY) MALAYSIA		4	33,600
0810.90.99.90.4	KGM	261	2,421,969

品目號列 C.C.C. Code		進口商品檢驗 QUANTITY OF IMPORT INSPECTION	
國別 COUNTRY OF ORIGINALITY	單位 UNIT	批數 BATCH	數量 QUANTITY
(ID) INDONESIA		1	558
(JP) JAPAN		99	6,904
(MY) MALAYSIA		23	343,599
(TH) THAILAND		15	15,070
(US) UNITED STATES		123	2,055,838
0811.10.00.00.7	KGM	61	740,655
(HK) HONG KONG		1	21,900
(JP) JAPAN		1	60
(CN) CHINA		39	697,160
(FR) FRANCE		16	18,655
(NL) NETHERLANDS		4	2,880
0811.20.00.00.5	KGM	167	96,643
(HK) HONG KONG		1	2,000
(JP) JAPAN		2	120
(KR) KOREA, REPUBLIC		1	68
(CN) CHINA		4	28,940
(BE) BELGIUM		4	356
(FR) FRANCE		120	42,864
(NL) NETHERLANDS		25	16,145
(US) UNITED STATES		8	885
(BR) BRAZIL		1	240
(NZ) NEW ZEALAND		1	5,025
0811.90.11.00.7	KGM	32	11,248
(FR) FRANCE		31	11,160
(US) UNITED STATES		1	88
0811.90.22.00.4	KGM	23	610,472
(CN) CHINA		23	610,472
0811.90.24.00.2	KGM	6	11,410
(IN) INDIA		1	10,000
(JP) JAPAN		1	60
(FR) FRANCE		4	1,350

品目號列 C.C.C. Code		進口商品檢驗 QUANTITY OF IMPORT INSPECTION	
國別 COUNTRY OF ORIGINALITY	單位 UNIT	批數 BATCH	數量 QUANTITY
0811.90.25.00.1	KGM	3	128,856
(US) UNITED STATES		3	128,856
0811.90.27.00.9	KGM	2	7,259
(VN) VIET NAM		2	7,259
0811.90.28.00.8	KGM	21	26,151
(VN) VIET NAM		1	6,800
(FR) FRANCE		8	575
(NL) NETHERLANDS		10	16,980
(US) UNITED STATES		2	1,796
0811.90.29.00.7	KGM	114	391,193
(JP) JAPAN		1	60
(KR) KOREA, REPUBLIC		3	954
(CN) CHINA		10	92,080
(FR) FRANCE		34	13,562
(NL) NETHERLANDS		12	17,295
(CA) CANADA		9	122,243
(US) UNITED STATES		45	144,999
0811.90.31.00.3	KGM	16	97,111
(CN) CHINA		6	84,350
(FR) FRANCE		5	1,875
(US) UNITED STATES		5	10,886
0811.90.32.00.2	KGM	12	2,693
(US) UNITED STATES		12	2,693
0811.90.39.00.5	KGM	206	938,495
(HK) HONG KONG		2	39,978
(JP) JAPAN		5	780
(TH) THAILAND		18	100,530
(CN) CHINA		23	324,323
(VN) VIET NAM		21	365,130
(FR) FRANCE		71	14,222
(NL) NETHERLANDS		7	1,620

品目號列 C.C.C. Code		進口商品檢驗 QUANTITY OF IMPORT INSPECTION	
國別 COUNTRY OF ORIGINALITY	單位 UNIT	批數 BATCH	數量 QUANTITY
0812.90.90.00.0	KGM		
0813.10.00.00.5	KGM		
0813.20.10.00.1	KGM		
0813.20.20.10.7	KGM		
0813.20.20.90.0	KGM		
0813.30.00.00.1	KGM		



品目號列 C.C.C. Code		進口商品檢驗 QUANTITY OF IMPORT INSPECTION	
國別 COUNTRY OF ORIGINITY	單位 UNIT	批數 BATCH	數量 QUANTITY
		(US) UNITED STATES	1 222
		(CL) CHILE	4 14,236
0813.40.10.00.7	KGM	8	7,250
		(HK) HONG KONG	4 130
		(TH) THAILAND	1 500
		(VN) VIET NAM	3 6,620
0813.40.20.00.5	KGM	1	7,000
		(CN) CHINA	1 7,000
0813.40.90.10.8	KGM	241	537,839
		(HK) HONG KONG	33 446,043
		(JP) JAPAN	203 28,542
		(KR) KOREA, REPUBLIC	1 250
		(CN) CHINA	3 62,788
		(KI) KIRIBATI	1 216
0813.40.90.90.1	KGM	132	89,328
		(HK) HONG KONG	5 4,891
		(IN) INDIA	2 1,300
		(ID) INDONESIA	2 5,740
		(SG) SINGAPORE	1 398
		(TH) THAILAND	33 19,930
		(CN) CHINA	23 12,958
		(VN) VIET NAM	13 8,646
		(BE) BELGIUM	1 2,000
		(DE) GERMANY	21 4,924
		(CA) CANADA	18 14,119
		(US) UNITED STATES	13 14,422
0813.50.00.00.6	KGM	8	1,867
		(HK) HONG KONG	1 810
		(FR) FRANCE	1 150
		(IT) ITALY	1 707
		(GB) UNITED KINGDOM	5 200

品目號列 C.C.C. Code		進口商品檢驗 QUANTITY OF IMPORT INSPECTION	
國別 COUNTRY OF ORIGINALITY	單位 UNIT	批數 BATCH	數量 QUANTITY
0814.00.00.90.7A	KGM	1	113
(US) UNITED STATES		1	113
0814.00.00.90.7B	KGM	17	1,935
(JP) JAPAN		10	870
(FR) FRANCE		5	660
(DE) GERMANY		1	300
(US) UNITED STATES		1	105
0814.00.00.90.7C	KGM	15	15,145
(JP) JAPAN		1	2
(TH) THAILAND		2	410
(CN) CHINA		6	13,580
(DE) GERMANY		3	214
(US) UNITED STATES		3	939
0901.11.00.00.7	KGM	1,575	15,613,452
(MM) MYANMAR		6	8,500
(HK) HONG KONG		24	23,395
(IN) INDIA		12	154,010
(ID) INDONESIA		228	5,541,003
(JP) JAPAN		336	1,870,950
(KR) KOREA, REPUBLIC		21	41,418
(MY) MALAYSIA		6	31,480
(SG) SINGAPORE		78	794,752
(TH) THAILAND		4	82,650
(CN) CHINA		1	19,200
(VN) VIET NAM		61	1,445,127
(BE) BELGIUM		27	27,778
(DE) GERMANY		59	107,412
(IT) ITALY		7	16,407
(NL) NETHERLANDS		20	66,011
(CH) SWITZERLAND		1	1,000
(GB) UNITED KINGDOM		14	3,873

品目號列 C.C.C. Code		進口商品檢驗 QUANTITY OF IMPORT INSPECTION	
國別 COUNTRY OF ORIGINITY	單位 UNIT	批數 BATCH	數量 QUANTITY
(ET) ETHIOPIA		2	3,120
(DJ) DJIBOUTI		6	82,200
(KE) KENYA		2	280
(MZ) MOZAMBIQUE		3	20,460
(UG) UGANDA		3	175
(MX) MEXICO		2	36,225
(US) UNITED STATES		431	231,014
(CR) COSTA RICA		13	227,079
(SV) EL SALVADOR		11	18,485
(GT) GUATEMALA		34	1,538,479
(HN) HONDURAS		17	412,275
(JM) JAMAICA		3	3,950
(NI) NICARAGUA		11	148,939
(PA) PANAMA		11	144,876
(BR) BRAZIL		94	2,051,550
(CO) COLOMBIA		22	401,856
(EC) ECUADOR		2	598
(PE) PERU		3	56,925
0901.12.00.00.6	KGM	56	49,005
(ID) INDONESIA		3	87
(SG) SINGAPORE		2	385
(VN) VIET NAM		1	325
(DE) GERMANY		14	6,177
(US) UNITED STATES		32	1,606
(NI) NICARAGUA		3	37,425
(BR) BRAZIL		1	3,000
0901.21.00.00.5	KGM	3,855	1,876,489
(TW) TAIWAN,		253	17,836
(HK) HONG KONG		79	17,754
(ID) INDONESIA		30	12,469
(JP) JAPAN		870	71,383

品目號列 C.C.C. Code		進口商品檢驗 QUANTITY OF IMPORT INSPECTION	
國別 COUNTRY OF ORIGINALITY	單位 UNIT	批數 BATCH	數量 QUANTITY
(KR) KOREA, REPUBLIC		9	6,924
(MY) MALAYSIA		91	192,942
(SG) SINGAPORE		989	656,769
(TH) THAILAND		30	13,216
(CN) CHINA		9	2,268
(LA) LAO PEOPLE'S		2	100
(VN) VIET NAM		22	8,764
(TR) TURKEY		1	2,000
(AT) AUSTRIA		3	700
(BE) BELGIUM		5	6,958
(FR) FRANCE		33	10,036
(DE) GERMANY		85	31,586
(IT) ITALY		415	268,906
(ES) SPAIN		4	18,480
(CH) SWITZERLAND		5	6,600
(MZ) MOZAMBIQUE		1	180
(CA) CANADA		1	20
(US) UNITED STATES		886	523,358
(CR) COSTA RICA		13	697
(SV) EL SALVADOR		1	13
(GT) GUATEMALA		4	3,188
(JM) JAMAICA		4	159
(PA) PANAMA		1	136
(BR) BRAZIL		1	36
(CO) COLOMBIA		3	2,830
(AU) AUSTRALIA		5	181
0901.22.00.00.4	KGM	483	117,963
(TW) TAIWAN,		62	2,749
(HK) HONG KONG		2	1,181
(ID) INDONESIA		25	1,898
(JP) JAPAN		81	29,877

品目號列 C.C.C. Code	進口商品檢驗 QUANTITY OF IMPORT INSPECTION		
國別 COUNTRY OF ORIGINALITY	單位 UNIT	批數 BATCH	數量 QUANTITY
(PH) PHILIPPINES		3	202
(SG) SINGAPORE		107	28,156
(VN) VIET NAM		36	19,228
(AT) AUSTRIA		7	750
(FR) FRANCE		31	8,386
(DE) GERMANY		1	13
(IT) ITALY		44	18,919
(GB) UNITED KINGDOM		1	5
(CA) CANADA		2	768
(US) UNITED STATES		62	4,861
(DO) DOMINICAN		1	60
(JM) JAMAICA		10	458
(AU) AUSTRALIA		7	432
(PG) PAPUA NEW		1	20
0901.90.10.00.9	KGM	1	32
(CH) SWITZERLAND		1	32
0901.90.20.00.7	KGM	1	13
(JP) JAPAN		1	13
0902.10.00.00.7	KGM	292	99,700
(LK) SRI LANKA		81	72,396
(HK) HONG KONG		32	732
(ID) INDONESIA		11	786
(JP) JAPAN		132	24,543
(SG) SINGAPORE		17	591
(TH) THAILAND		1	3
(CN) CHINA		1	12
(DE) GERMANY		2	180
(NL) NETHERLANDS		2	208
(GB) UNITED KINGDOM		11	214
(US) UNITED STATES		2	35
0902.20.00.00.5	KGM	797	9,612,070

品目號列 C.C.C. Code	進口商品檢驗 QUANTITY OF IMPORT INSPECTION		
國別 COUNTRY OF ORIGINITY	單位 UNIT	批數 BATCH	數量 QUANTITY
(LK) SRI LANKA		10	41,750
(ID) INDONESIA		32	106,798
(JP) JAPAN		45	33,854
(SG) SINGAPORE		2	6,316
(TH) THAILAND		34	351,241
(CN) CHINA		1	102
(VN) VIET NAM		669	9,071,009
(DE) GERMANY		3	900
(US) UNITED STATES		1	100
0902.30.10.00.1	KGM	115	302,814
(HK) HONG KONG		86	275,083
(MO) MACAU		1	36
(MY) MALAYSIA		1	44
(CN) CHINA		27	27,651
0902.30.20.00.9	KGM	11	4,092
(JP) JAPAN		1	38
(CN) CHINA		1	14
(GB) UNITED KINGDOM		3	174
(NZ) NEW ZEALAND		6	3,866
0902.30.90.00.4	KGM	1,379	477,494
(TW) TAIWAN,		1	207
(MM) MYANMAR		11	1,726
(LK) SRI LANKA		278	113,065
(HK) HONG KONG		39	3,414
(IN) INDIA		11	503
(ID) INDONESIA		56	211,606
(JP) JAPAN		213	3,353
(MY) MALAYSIA		17	2,112
(PK) PAKISTAN		3	229
(SG) SINGAPORE		184	20,170
(TH) THAILAND		42	21,704

品目號列 C.C.C. Code		進口商品檢驗 QUANTITY OF IMPORT INSPECTION	
國別 COUNTRY OF ORIGINALITY	單位 UNIT	批數 BATCH	數量 QUANTITY
(CN) CHINA		4	1,971
(VN) VIET NAM		1	15
(AT) AUSTRIA		1	17
(BE) BELGIUM		65	982
(FR) FRANCE		75	1,417
(DE) GERMANY		37	2,519
(IT) ITALY		5	7
(NL) NETHERLANDS		2	518
(GB) UNITED KINGDOM		252	29,229
(RU) RUSSIAN		3	136
(ZA) SOUTH AFRICA		7	3,259
(US) UNITED STATES		64	17,635
(BR) BRAZIL		8	41,700
0902.40.10.00.9	KGM	458	4,905,850
(HK) HONG KONG		364	4,319,180
(MO) MACAU		2	54
(MY) MALAYSIA		12	11,932
(SG) SINGAPORE		1	1,260
(TH) THAILAND		2	489
(CN) CHINA		61	473,801
(VN) VIET NAM		16	99,134
0902.40.20.00.7	KGM	466	3,425,400
(HK) HONG KONG		6	7,231
(ID) INDONESIA		41	298,446
(SG) SINGAPORE		1	900
(TH) THAILAND		63	254,845
(CN) CHINA		1	50
(VN) VIET NAM		353	2,862,110
(NZ) NEW ZEALAND		1	1,818
0902.40.90.00.2	KGM	1,004	12,140,797
(LK) SRI LANKA		177	1,545,095

品目號列 C.C.C. Code	進口商品檢驗 QUANTITY OF IMPORT INSPECTION		
國別 COUNTRY OF ORIGINALITY	單位 UNIT	批數 BATCH	數量 QUANTITY
(HK) HONG KONG		21	149,559
(IN) INDIA		26	249,706
(ID) INDONESIA		34	477,218
(MY) MALAYSIA		7	28,480
(NP) NEPAL		1	100
(SG) SINGAPORE		25	48,097
(TH) THAILAND		2	3,913
(VN) VIET NAM		669	9,460,905
(DE) GERMANY		5	484
(KE) KENYA		27	98,120
(MZ) MOZAMBIQUE		3	52,245
(ZA) SOUTH AFRICA		2	24
(CA) CANADA		2	405
(BR) BRAZIL		1	20,400
(NZ) NEW ZEALAND		2	6,046
0903.00.00.00.8	KGM	64	37,868
(LK) SRI LANKA		15	175
(KR) KOREA, REPUBLIC		1	40
(SG) SINGAPORE		36	12,034
(TH) THAILAND		2	1,014
(BE) BELGIUM		3	1,835
(BR) BRAZIL		4	110
(PY) PARAGUAY		3	22,660
0904.11.10.00.2	KGM	266	1,849,735
(HK) HONG KONG		11	145,800
(IN) INDIA		4	48,050
(ID) INDONESIA		5	64,668
(JP) JAPAN		18	247
(MY) MALAYSIA		29	665,105
(SG) SINGAPORE		66	763,706
(VN) VIET NAM		19	135,472



品目號列 C.C.C. Code		進口商品檢驗 QUANTITY OF IMPORT INSPECTION	
國別 COUNTRY OF ORIGINALITY	單位 UNIT	批數 BATCH	數量 QUANTITY
0904.11.20.00.0	(NL) NETHERLANDS	1	10
	(ES) SPAIN	1	14
	(GB) UNITED KINGDOM	2	2,000
	(US) UNITED STATES	107	9,613
	(BR) BRAZIL	2	15,000
	(AU) AUSTRALIA	1	50
	KGM	121	1,218,836
	(HK) HONG KONG	19	370,825
	(ID) INDONESIA	12	195,252
	(MY) MALAYSIA	16	189,000
0904.12.00.00.3	(SG) SINGAPORE	33	143,470
	(TH) THAILAND	11	490
	(CN) CHINA	13	269,495
	(VN) VIET NAM	8	49,581
	(US) UNITED STATES	6	58
	(BR) BRAZIL	2	640
	(AU) AUSTRALIA	1	25
	KGM	346	43,285
	(HK) HONG KONG	2	2,950
	(IN) INDIA	2	2,500
	(ID) INDONESIA	22	955
	(JP) JAPAN	17	139
	(MY) MALAYSIA	9	5,645
	(SG) SINGAPORE	37	9,915
	(TH) THAILAND	9	638
	(VN) VIET NAM	10	1,223
	(BE) BELGIUM	1	60
	(DE) GERMANY	2	90
	(NL) NETHERLANDS	1	10
(ES) SPAIN	2	25	
(US) UNITED STATES	231	19,120	

品目號列 C.C.C. Code	進口商品檢驗 QUANTITY OF IMPORT INSPECTION		
國別 COUNTRY OF ORIGINITY	單位 UNIT	批數 BATCH	數量 QUANTITY
(AU) AUSTRALIA		1	15
0904.20.90.00.4	KGM	540	2,558,435
(MM) MYANMAR		5	490
(LK) SRI LANKA		1	500
(HK) HONG KONG		39	188,163
(IN) INDIA		42	284,300
(JP) JAPAN		10	286
(KR) KOREA, REPUBLIC		65	315,018
(MY) MALAYSIA		4	478
(PK) PAKISTAN		2	6,144
(SG) SINGAPORE		14	6,151
(TH) THAILAND		77	61,042
(CN) CHINA		239	1,622,181
(VN) VIET NAM		5	25,535
(DE) GERMANY		1	217
(ES) SPAIN		9	47,250
(US) UNITED STATES		25	630
(AU) AUSTRALIA		2	50
0905.00.00.00.6	KGM	18	1,706
(IN) INDIA		2	250
(ID) INDONESIA		3	596
(SG) SINGAPORE		5	526
(FR) FRANCE		8	334
0906.11.00.00.2	KGM	2	45
(SG) SINGAPORE		2	45
0906.19.00.00.4	KGM	57	268,127
(HK) HONG KONG		30	202,425
(ID) INDONESIA		7	5,376
(VN) VIET NAM		13	60,281
(US) UNITED STATES		7	45
0906.20.00.00.1	KGM	74	66,471

品目號列 C.C.C. Code		進口商品檢驗 QUANTITY OF IMPORT INSPECTION	
國別 COUNTRY OF ORIGINALITY	單位 UNIT	批數 BATCH	數量 QUANTITY
(LK) SRI LANKA		1	500
(HK) HONG KONG		3	10,100
(IN) INDIA		3	875
(JP) JAPAN		1	10
(PK) PAKISTAN		1	24
(SG) SINGAPORE		8	143
(CN) CHINA		2	5,220
(VN) VIET NAM		8	47,064
(US) UNITED STATES		47	2,535
0907.00.10.00.2	KGM	10	59,092
(HK) HONG KONG		1	1,100
(ID) INDONESIA		4	52,800
(MY) MALAYSIA		3	4,200
(SG) SINGAPORE		1	976
(US) UNITED STATES		1	16
0908.10.00.00.1	KGM	14	9,931
(IN) INDIA		1	1,000
(MY) MALAYSIA		4	1,805
(PK) PAKISTAN		1	20
(SG) SINGAPORE		3	7,018
(FR) FRANCE		2	36
(DE) GERMANY		1	48
(US) UNITED STATES		2	4
0908.30.20.00.3	KGM	1	60
(MY) MALAYSIA		1	60
0908.30.90.00.8	KGM	13	4,428
(HK) HONG KONG		5	1,874
(IN) INDIA		2	525
(MY) MALAYSIA		3	1,740
(SG) SINGAPORE		2	39
(DE) GERMANY		1	250

品目號列 C.C.C. Code		進口商品檢驗 QUANTITY OF IMPORT INSPECTION	
國別 COUNTRY OF ORIGINITY	單位 UNIT	批數 BATCH	數量 QUANTITY
0909.10.00.00.0	KGM	60	324,120
(HK) HONG KONG		29	187,833
(MY) MALAYSIA		1	200
(SG) SINGAPORE		4	80
(CN) CHINA		24	128,984
(VN) VIET NAM		1	7,000
(US) UNITED STATES		1	23
0909.20.00.00.8	KGM	36	134,274
(HK) HONG KONG		2	93
(IN) INDIA		17	103,300
(ID) INDONESIA		1	99
(MY) MALAYSIA		3	165
(PK) PAKISTAN		3	212
(SG) SINGAPORE		1	40
(TH) THAILAND		5	265
(CN) CHINA		3	11,000
(CA) CANADA		1	19,100
0909.30.00.00.6	KGM	72	198,422
(HK) HONG KONG		1	38
(IN) INDIA		7	10,850
(MY) MALAYSIA		7	1,285
(PK) PAKISTAN		3	186
(SG) SINGAPORE		3	43
(CN) CHINA		30	184,850
(US) UNITED STATES		21	1,170
0909.40.00.00.4	KGM	7	2,170
(SG) SINGAPORE		1	16
(DE) GERMANY		2	794
(EG) EGYPT		2	1,350
(US) UNITED STATES		2	10
0909.50.00.00.1	KGM	23	125,560

品目號列 C.C.C. Code		進口商品檢驗 QUANTITY OF IMPORT INSPECTION	
國別 COUNTRY OF ORIGINITY	單位 UNIT	批數 BATCH	數量 QUANTITY
		(IN) INDIA	3 6,820
		(MY) MALAYSIA	1 20
		(PK) PAKISTAN	1 30
		(SG) SINGAPORE	4 122
		(CN) CHINA	7 116,860
		(DE) GERMANY	3 1,290
		(GB) UNITED KINGDOM	1 100
		(US) UNITED STATES	3 318
0910.10.00.10.5	KGM	6	1,169
		(TH) THAILAND	6 1,169
0910.10.00.90.8	KGM	57	147,387
		(ID) INDONESIA	1 228
		(MY) MALAYSIA	1 20
		(SG) SINGAPORE	3 1,056
		(TH) THAILAND	45 15,265
		(VN) VIET NAM	6 130,800
		(US) UNITED STATES	1 18
0910.20.00.00.5	KGM	7	34
		(SG) SINGAPORE	3 0
		(IR) IRAN (ISLAMIC	3 5
		(DE) GERMANY	1 29
0910.30.00.00.3	KGM	83	199,439
		(MM) MYANMAR	3 160
		(HK) HONG KONG	2 10,033
		(IN) INDIA	21 144,125
		(ID) INDONESIA	5 34,831
		(JP) JAPAN	13 612
		(MY) MALAYSIA	11 6,780
		(PK) PAKISTAN	1 197
		(SG) SINGAPORE	5 1,961
		(TH) THAILAND	1 30

品目號列 C.C.C. Code	進口商品檢驗 QUANTITY OF IMPORT INSPECTION		
國別 COUNTRY OF ORIGINALITY	單位 UNIT	批數 BATCH	數量 QUANTITY
		(CN) CHINA	1120
		(VN) VIET NAM	3140
		(US) UNITED STATES	17450
0910.91.00.00.9	KGM	34	12,940
		(LK) SRI LANKA	1500
		(HK) HONG KONG	281
		(IN) INDIA	2875
		(JP) JAPAN	178,861
		(MY) MALAYSIA	2110
		(SG) SINGAPORE	1375
		(TH) THAILAND	7588
		(VN) VIET NAM	150
		(ES) SPAIN	11,500
0910.99.10.00.9	KGM	37	23,872
		(HK) HONG KONG	13,100
		(PK) PAKISTAN	120
		(SG) SINGAPORE	11488
		(TR) TURKEY	11,920
		(FR) FRANCE	232
		(DE) GERMANY	3136
		(IT) ITALY	34,941
		(NL) NETHERLANDS	110
		(EG) EGYPT	411,485
		(MA) MOROCCO	11,700
		(US) UNITED STATES	940
0910.99.20.00.7	KGM	275	205,695
		(MM) MYANMAR	5326
		(LK) SRI LANKA	2500
		(HK) HONG KONG	16,000
		(IN) INDIA	22104,772
		(ID) INDONESIA	234

品目號列 C.C.C. Code		進口商品檢驗 QUANTITY OF IMPORT INSPECTION	
國別 COUNTRY OF ORIGINALITY	單位 UNIT	批數 BATCH	數量 QUANTITY
(JP) JAPAN		91	59,129
(MY) MALAYSIA		21	13,369
(PK) PAKISTAN		1	344
(SG) SINGAPORE		18	12,448
(TH) THAILAND		16	889
(VN) VIET NAM		18	1,894
(US) UNITED STATES		78	5,990
0910.99.90.00.2	KGM	190	114,931
(HK) HONG KONG		2	88
(IN) INDIA		13	14,640
(ID) INDONESIA		4	71
(JP) JAPAN		27	10,265
(MY) MALAYSIA		4	4,488
(PK) PAKISTAN		2	43
(SG) SINGAPORE		29	3,228
(TH) THAILAND		33	3,906
(CN) CHINA		9	210
(VN) VIET NAM		6	893
(TR) TURKEY		3	6,310
(DE) GERMANY		16	20,922
(IT) ITALY		3	8,925
(NL) NETHERLANDS		1	38
(ES) SPAIN		2	17,600
(EG) EGYPT		6	14,070
(MA) MOROCCO		3	7,050
(US) UNITED STATES		27	2,184
1001.10.00.90.6	TNE	1,604	1,763,273
(HK) HONG KONG		3	825
(KR) KOREA, REPUBLIC		1	0
(SG) SINGAPORE		3	1,218
(AE) UNITED ARAB		1	499

品目號列 C.C.C. Code		進口商品檢驗 QUANTITY OF IMPORT INSPECTION	
國別 COUNTRY OF ORIGINALITY	單位 UNIT	批數 BATCH	數量 QUANTITY
(DE) GERMANY		1	1
(NL) NETHERLANDS		1	2
(UA) UKRAINIAN SSR		1	176
(ZA) SOUTH AFRICA		1	44
(CA) CANADA		44	29,445
(US) UNITED STATES		878	684,693
(AU) AUSTRALIA		670	1,046,370
1001.90.00.90.9	TNE	227	127,312
(SG) SINGAPORE		1	252
(CA) CANADA		1	21
(US) UNITED STATES		215	121,657
(AU) AUSTRALIA		10	5,382
1002.00.00.00.6	KGM	4	7,375
(DE) GERMANY		2	5,750
(NL) NETHERLANDS		1	1,500
(US) UNITED STATES		1	125
1003.00.00.00.5	TNE	89	52,077
(KR) KOREA, REPUBLIC		1	4
(DE) GERMANY		5	18
(NL) NETHERLANDS		2	9
(US) UNITED STATES		24	4,968
(AU) AUSTRALIA		57	47,078
1004.00.00.00.4	TNE	4	345
(DE) GERMANY		1	3
(US) UNITED STATES		1	295
(AU) AUSTRALIA		2	47
1005.90.00.10.2	TNE	4,528	5,129,467
(IN) INDIA		100	35,376
(MY) MALAYSIA		1	238
(SG) SINGAPORE		1	318
(TH) THAILAND		6	664



品目號列 C.C.C. Code		進口商品檢驗 QUANTITY OF IMPORT INSPECTION	
國別 COUNTRY OF ORIGINALITY	單位 UNIT	批數 BATCH	數量 QUANTITY
		(KH) KINGDOM OF	17 1,475
		(BE) BELGIUM	28 48
		(NL) NETHERLANDS	1 14
		(ZA) SOUTH AFRICA	1 510
		(CA) CANADA	53 18,341
		(US) UNITED STATES	3,653 3,334,159
		(AR) ARGENTINA	207 512,731
		(BR) BRAZIL	460 1,225,593
1005.90.00.90.5	TNE	222	46,657
		(IN) INDIA	4 264
		(TH) THAILAND	1 0
		(ZA) SOUTH AFRICA	7 175
		(US) UNITED STATES	194 45,636
		(AR) ARGENTINA	8 406
		(AU) AUSTRALIA	8 176
1006.20.00.00.8	TNE	81	73,089
		(JP) JAPAN	3 0
		(TH) THAILAND	4 34
		(CN) CHINA	1 0
		(US) UNITED STATES	72 72,973
		(AU) AUSTRALIA	1 82
1006.30.00.10.4	TNE	52	120,452
		(TW) TAIWAN,	1 0
		(KR) KOREA, REPUBLIC	1 0
		(TH) THAILAND	22 3,893
		(VN) VIET NAM	16 112,220
		(US) UNITED STATES	12 4,339
1006.30.00.90.7	TNE	167	361,628
		(TW) TAIWAN,	27 0
		(IN) INDIA	2 0
		(JP) JAPAN	38 720

品目號列 C.C.C. Code	進口商品檢驗 QUANTITY OF IMPORT INSPECTION		
國別 COUNTRY OF ORIGINALITY	單位 UNIT	批數 BATCH	數量 QUANTITY
(KR) KOREA, REPUBLIC		3	0
(PK) PAKISTAN		1	23
(TH) THAILAND		30	138,465
(CN) CHINA		1	1
(VN) VIET NAM		26	208,742
(IT) ITALY		11	41
(NL) NETHERLANDS		1	40
(EG) EGYPT		3	870
(US) UNITED STATES		23	12,706
(AU) AUSTRALIA		1	20
1006.40.00.00.4	TNE	46	15,284
(TH) THAILAND		16	2,192
(VN) VIET NAM		3	177
(EG) EGYPT		4	1,256
(US) UNITED STATES		22	11,559
(AU) AUSTRALIA		1	100
1007.00.00.00.1	TNE	283	2,455,248
(HK) HONG KONG		23	8,549
(IN) INDIA		53	75,134
(TH) THAILAND		57	12,271
(CN) CHINA		58	2,276,035
(KH) KINGDOM OF		1	25
(US) UNITED STATES		8	854
(AR) ARGENTINA		4	1,458
(AU) AUSTRALIA		79	80,922
1008.10.00.00.8	KGM	20	270,418
(CN) CHINA		15	267,550
(US) UNITED STATES		5	2,868
1008.20.00.00.6	KGM	51	3,193,746
(IN) INDIA		20	1,932,497
(CN) CHINA		20	868,600

品目號列 C.C.C. Code		進口商品檢驗 QUANTITY OF IMPORT INSPECTION		
國別 COUNTRY OF ORIGINALITY	單位 UNIT	批數 BATCH	數量 QUANTITY	
		(DE) GERMANY	1	1,500
		(NL) NETHERLANDS	1	1,500
		(US) UNITED STATES	9	389,649
1008.30.00.00.4	KGM		13	607,136
		(CA) CANADA	13	607,136
1008.90.00.90.2	KGM		58	5,393,027
		(HK) HONG KONG	1	998
		(JP) JAPAN	1	10
		(TH) THAILAND	48	5,290,340
		(VN) VIET NAM	2	96,000
		(DE) GERMANY	1	1,500
		(NL) NETHERLANDS	2	2,250
		(CA) CANADA	1	1,600
		(US) UNITED STATES	2	329
1101.00.10.00.4	KGM		1,210	20,424,225
		(TW) TAIWAN,	14	885
		(HK) HONG KONG	38	33,726
		(IN) INDIA	1	3,000
		(ID) INDONESIA	2	1,364
		(JP) JAPAN	929	9,375,883
		(KR) KOREA, REPUBLIC	1	20
		(SG) SINGAPORE	6	3,250
		(CN) CHINA	1	375
		(VN) VIET NAM	31	5,539,865
		(TR) TURKEY	1	96,000
		(FR) FRANCE	19	92,808
		(DE) GERMANY	11	20,950
		(IT) ITALY	36	19,812
		(GB) UNITED KINGDOM	5	35,004
		(RU) RUSSIAN	1	20,000
		(EG) EGYPT	4	20,000

品目號列 C.C.C. Code		進口商品檢驗 QUANTITY OF IMPORT INSPECTION	
國別 COUNTRY OF ORIGINALITY	單位 UNIT	批數 BATCH	數量 QUANTITY
		(US) UNITED STATES	31 186,327
		(AU) AUSTRALIA	79 4,974,956
1101.00.20.00.2	KGM	9	65,461
		(JP) JAPAN	4 7,261
		(GB) UNITED KINGDOM	5 58,200
1102.10.00.00.3	KGM	42	81,895
		(HK) HONG KONG	4 7,585
		(JP) JAPAN	4 2,240
		(SG) SINGAPORE	4 23,850
		(AT) AUSTRIA	1 200
		(BE) BELGIUM	2 6,250
		(FR) FRANCE	4 775
		(DE) GERMANY	14 13,075
		(NL) NETHERLANDS	1 4,000
		(RU) RUSSIAN	1 20,000
		(US) UNITED STATES	4 3,220
		(AU) AUSTRALIA	3 700
1102.20.00.00.1	KGM	162	3,724,332
		(HK) HONG KONG	5 136
		(JP) JAPAN	1 1,000
		(MY) MALAYSIA	1 43,000
		(SG) SINGAPORE	5 56,800
		(CN) CHINA	1 2,000
		(AE) UNITED ARAB	5 231,000
		(BE) BELGIUM	1 120
		(FR) FRANCE	50 1,555,725
		(DE) GERMANY	1 200
		(IT) ITALY	3 226
		(NL) NETHERLANDS	9 414,300
		(US) UNITED STATES	71 1,290,225
		(NZ) NEW ZEALAND	9 129,600

品目號列 C.C.C. Code		進口商品檢驗 QUANTITY OF IMPORT INSPECTION	
國別 COUNTRY OF ORIGINALITY	單位 UNIT	批數 BATCH	數量 QUANTITY
1102.90.11.00.3	KGM	10	734
(JP) JAPAN		7	534
(VN) VIET NAM		3	200
1102.90.19.00.5	KGM	36	3,290
(ID) INDONESIA		36	3,290
1102.90.90.00.7	KGM	14	76,874
(HK) HONG KONG		2	60
(JP) JAPAN		1	500
(KR) KOREA, REPUBLIC		2	19,988
(MY) MALAYSIA		1	455
(FI) FINLAND		1	5,000
(DE) GERMANY		3	7,000
(NL) NETHERLANDS		1	3,000
(GB) UNITED KINGDOM		1	1,000
(US) UNITED STATES		2	39,871
1103.11.00.10.9	KGM	7	95,517
(KR) KOREA, REPUBLIC		2	6,000
(US) UNITED STATES		2	15,567
(AU) AUSTRALIA		3	73,950
1103.11.00.20.7	KGM	2	1,679
(US) UNITED STATES		2	1,679
1103.13.00.00.9	KGM	81	1,395,276
(IN) INDIA		21	449,650
(SG) SINGAPORE		1	23,000
(SA) SAUDI ARABIA		1	22,000
(AE) UNITED ARAB		1	44,000
(FR) FRANCE		12	183,875
(IT) ITALY		1	22,000
(NL) NETHERLANDS		31	497,550
(US) UNITED STATES		11	130,455
(BR) BRAZIL		2	22,746

品目號列 C.C.C. Code		進口商品檢驗 QUANTITY OF IMPORT INSPECTION	
國別 COUNTRY OF ORIGINALITY	單位 UNIT	批數 BATCH	數量 QUANTITY
1103.19.10.00.1	KGM	45	1,189,149
(TH) THAILAND		44	1,189,137
(US) UNITED STATES		1	12
1103.19.20.00.9	KGM	9	81,982
(CN) CHINA		2	5,600
(CA) CANADA		1	4,536
(US) UNITED STATES		4	896
(AU) AUSTRALIA		2	70,950
1103.19.90.00.4	KGM	36	332,696
(HK) HONG KONG		1	20,000
(KR) KOREA, REPUBLIC		1	907
(CN) CHINA		7	278,150
(IT) ITALY		3	1,225
(NL) NETHERLANDS		1	8,000
(US) UNITED STATES		23	24,414
1103.20.90.00.1	KGM	3	4,500
(DK) DENMARK		1	1,500
(DE) GERMANY		1	1,200
(NL) NETHERLANDS		1	1,800
1104.12.00.00.9	KGM	175	2,230,370
(HK) HONG KONG		3	2,270
(MY) MALAYSIA		2	25,000
(SG) SINGAPORE		7	181,625
(CN) CHINA		1	17
(FI) FINLAND		6	39,200
(DE) GERMANY		26	572,400
(NL) NETHERLANDS		2	6,400
(GB) UNITED KINGDOM		12	252,050
(CA) CANADA		1	18,144
(US) UNITED STATES		66	68,878
(AU) AUSTRALIA		49	1,064,386

品目號列 C.C.C. Code		進口商品檢驗 QUANTITY OF IMPORT INSPECTION	
國別 COUNTRY OF ORIGINITY	單位 UNIT	批數 BATCH	數量 QUANTITY
1104.19.20.00.8	KGM	8	80,750
(FI) FINLAND		1	4,000
(DE) GERMANY		3	8,750
(NL) NETHERLANDS		4	68,000
1104.19.90.10.1	KGM	10	25,800
(IN) INDIA		1	50
(FI) FINLAND		1	4,000
(DE) GERMANY		3	8,750
(GB) UNITED KINGDOM		5	13,000
1104.19.90.90.4	KGM	8	47,000
(FI) FINLAND		1	6,000
(DE) GERMANY		6	35,000
(NL) NETHERLANDS		1	6,000
1104.22.10.00.5	KGM	250	19,846,379
(HK) HONG KONG		1	5,000
(SG) SINGAPORE		8	312,365
(CN) CHINA		4	102,700
(NL) NETHERLANDS		1	4,000
(GB) UNITED KINGDOM		3	74,725
(TN) TUNISIA		1	19,025
(CA) CANADA		1	16,000
(US) UNITED STATES		9	14,763
(AU) AUSTRALIA		222	19,297,801
1104.22.90.00.8	KGM	41	723,281
(SG) SINGAPORE		1	26,000
(CN) CHINA		5	36,581
(GB) UNITED KINGDOM		2	28,750
(AU) AUSTRALIA		33	631,950
1104.23.00.00.6	KGM	10	22,948
(NL) NETHERLANDS		1	50
(US) UNITED STATES		9	22,898

品目號列 C.C.C. Code	進口商品檢驗 QUANTITY OF IMPORT INSPECTION		
國別 COUNTRY OF ORIGINALITY	單位 UNIT	批數 BATCH	數量 QUANTITY
1104.29.30.00.4	KGM	30	999,512
(JP) JAPAN		1	80
(DK) DENMARK		1	19,500
(DE) GERMANY		3	64,140
(IT) ITALY		1	12
(NL) NETHERLANDS		24	915,780
1104.29.90.00.1	KGM	37	1,233,983
(JP) JAPAN		2	2,000
(MY) MALAYSIA		7	297,900
(TH) THAILAND		2	139,932
(CN) CHINA		17	699,900
(KH) KINGDOM OF		1	47,940
(BE) BELGIUM		2	5,100
(FR) FRANCE		1	576
(CA) CANADA		1	454
(US) UNITED STATES		4	40,181
1104.30.00.00.7	KGM	17	50,815
(VN) VIET NAM		9	42,880
(DE) GERMANY		1	6,000
(GB) UNITED KINGDOM		5	1,200
(US) UNITED STATES		2	735
1105.10.10.00.8	KGM	40	324,575
(TW) TAIWAN,		1	12
(JP) JAPAN		18	2,283
(SG) SINGAPORE		1	100
(DE) GERMANY		9	162,000
(US) UNITED STATES		11	160,180
1105.10.20.00.6	KGM	3	5,000
(NL) NETHERLANDS		3	5,000
1105.20.00.00.8	KGM	57	1,609,906
(CN) CHINA		4	19,675



品目號列 C.C.C. Code		進口商品檢驗 QUANTITY OF IMPORT INSPECTION	
國別 COUNTRY OF ORIGINITY	單位 UNIT	批數 BATCH	數量 QUANTITY
		(BE) BELGIUM	4 4,400
		(DK) DENMARK	5 51,434
		(DE) GERMANY	13 445,832
		(NL) NETHERLANDS	1 22,500
		(US) UNITED STATES	30 1,066,065
1106.10.90.00.0	KGM	58	559,797
		(MM) MYANMAR	8 2,607
		(HK) HONG KONG	44 554,870
		(IN) INDIA	1 1,000
		(JP) JAPAN	1 22
		(MY) MALAYSIA	1 384
		(SG) SINGAPORE	1 360
		(CN) CHINA	1 100
		(CA) CANADA	1 454
1106.20.10.00.5	KGM	5	122
		(JP) JAPAN	3 82
		(TH) THAILAND	2 40
1106.20.90.00.8	KGM	47	166,390
		(IN) INDIA	1 16
		(JP) JAPAN	20 2,397
		(TH) THAILAND	15 7,380
		(CN) CHINA	10 155,847
		(NL) NETHERLANDS	1 750
1106.30.10.00.3	KGM	93	1,504,890
		(ID) INDONESIA	2 5,770
		(PH) PHILIPPINES	85 1,473,442
		(SG) SINGAPORE	4 2,180
		(VN) VIET NAM	2 23,498
1106.30.90.00.6	KGM	69	23,026
		(HK) HONG KONG	3 5,815
		(JP) JAPAN	6 326

品目號列 C.C.C. Code		進口商品檢驗 QUANTITY OF IMPORT INSPECTION	
國別 COUNTRY OF ORIGINALITY	單位 UNIT	批數 BATCH	數量 QUANTITY
(TH) THAILAND		1	100
(CN) CHINA		35	10,059
(VN) VIET NAM		2	300
(BE) BELGIUM		2	120
(FR) FRANCE		6	630
(ES) SPAIN		2	400
(CH) SWITZERLAND		2	700
(US) UNITED STATES		9	4,559
(BR) BRAZIL		1	17
1107.10.00.00.8	KGM	32	3,621,847
(HK) HONG KONG		1	556
(JP) JAPAN		1	325
(CN) CHINA		3	800
(FI) FINLAND		3	789,950
(DE) GERMANY		6	26,500
(GB) UNITED KINGDOM		12	2,702,480
(US) UNITED STATES		3	61,236
(AU) AUSTRALIA		3	40,000
1107.20.00.00.6	KGM	178	47,528,428
(HK) HONG KONG		7	4,482,861
(CN) CHINA		54	40,448,085
(BE) BELGIUM		11	154,700
(DE) GERMANY		55	120,775
(IT) ITALY		1	300
(NL) NETHERLANDS		4	1,228,994
(GB) UNITED KINGDOM		4	1,068,481
(US) UNITED STATES		42	24,232
1108.11.00.00.6	KGM	78	5,641,955
(JP) JAPAN		7	1,380
(SG) SINGAPORE		20	1,747,500
(BE) BELGIUM		8	530,750

品目號列 C.C.C. Code		進口商品檢驗 QUANTITY OF IMPORT INSPECTION	
國別 COUNTRY OF ORIGINALITY	單位 UNIT	批數 BATCH	數量 QUANTITY
		(DE) GERMANY	5 583,000
		(IT) ITALY	1 200
		(NL) NETHERLANDS	3 396,750
		(LT) LITHUANIA	3 100,000
		(CA) CANADA	14 1,224,375
		(AU) AUSTRALIA	17 1,058,000
1108.12.00.00.5	KGM	477	62,150,790
		(HK) HONG KONG	14 2,040,365
		(IN) INDIA	2 510,500
		(JP) JAPAN	40 58,400
		(KR) KOREA, REPUBLIC	200 34,487,425
		(PK) PAKISTAN	11 688,000
		(PH) PHILIPPINES	4 720
		(SG) SINGAPORE	17 1,238,125
		(TH) THAILAND	1 25,325
		(CN) CHINA	71 17,997,100
		(BE) BELGIUM	21 530,220
		(FR) FRANCE	1 18,000
		(DE) GERMANY	3 13,125
		(IT) ITALY	6 25,000
		(NL) NETHERLANDS	6 87,725
		(ES) SPAIN	1 195,000
		(GB) UNITED KINGDOM	2 1,460
		(ZA) SOUTH AFRICA	56 3,417,700
		(TZ) TANZANIA, UNITED	1 199,550
		(US) UNITED STATES	20 617,050
1108.13.00.00.4	KGM	499	46,493,846
		(JP) JAPAN	48 9,820
		(SG) SINGAPORE	1 40
		(CN) CHINA	2 40,000
		(BE) BELGIUM	23 2,848,000

品目號列 C.C.C. Code		進口商品檢驗 QUANTITY OF IMPORT INSPECTION	
國別 COUNTRY OF ORIGINALITY	單位 UNIT	批數 BATCH	數量 QUANTITY
(DK) DENMARK		39	3,210,000
(FR) FRANCE		9	220,000
(DE) GERMANY		167	15,839,625
(NL) NETHERLANDS		199	24,079,125
(PL) POLAND		6	226,000
(LV) LATVIA		1	20,000
(US) UNITED STATES		4	1,236
1108.14.10.00.1	KGM	1,110	224,563,045
(HK) HONG KONG		1	17,950
(ID) INDONESIA		10	3,392,000
(JP) JAPAN		59	184,708
(MY) MALAYSIA		1	19,000
(TH) THAILAND		812	198,198,345
(VN) VIET NAM		224	22,749,520
(BE) BELGIUM		1	1,000
(NL) NETHERLANDS		1	500
(US) UNITED STATES		1	22
1108.19.10.00.6	KGM	7	584
(JP) JAPAN		1	24
(VN) VIET NAM		6	560
1108.19.90.00.9	KGM	63	1,814,049
(MM) MYANMAR		1	5,250
(HK) HONG KONG		2	5,700
(JP) JAPAN		7	1,304
(MY) MALAYSIA		6	680,000
(TH) THAILAND		1	20,000
(CN) CHINA		27	463,275
(BE) BELGIUM		12	251,000
(NL) NETHERLANDS		5	382,000
(CA) CANADA		1	5,500
(US) UNITED STATES		1	20

品目號列 C.C.C. Code		進口商品檢驗 QUANTITY OF IMPORT INSPECTION	
國別 COUNTRY OF ORIGINITY	單位 UNIT	批數 BATCH	數量 QUANTITY
1108.20.00.00.5	KGM	83	2,011,856
(JP) JAPAN		1	80
(PH) PHILIPPINES		1	1,240
(SG) SINGAPORE		13	563,520
(CN) CHINA		3	7,000
(BE) BELGIUM		48	997,280
(NL) NETHERLANDS		13	441,000
(US) UNITED STATES		4	1,736
1109.00.90.00.9	KGM	57	1,272,130
(JP) JAPAN		1	40
(KR) KOREA, REPUBLIC		12	269,975
(BE) BELGIUM		26	697,375
(FR) FRANCE		2	40,000
(DE) GERMANY		2	14
(NL) NETHERLANDS		4	79,975
(AU) AUSTRALIA		10	184,751
1201.00.00.10.3	TNE	2	1
(JP) JAPAN		2	1
1201.00.00.20.1	TNE	153	284,552
(TW) TAIWAN,		2	0
(HK) HONG KONG		4	160
(IN) INDIA		2	0
(ID) INDONESIA		1	2
(JP) JAPAN		7	38
(CN) CHINA		107	202,227
(CA) CANADA		8	40,688
(US) UNITED STATES		22	41,437
1201.00.00.90.6	TNE	2,129	15,746,371
(TW) TAIWAN,		3	0
(MM) MYANMAR		1	44
(IN) INDIA		3	271

品目號列 C.C.C. Code		進口商品檢驗 QUANTITY OF IMPORT INSPECTION	
國別 COUNTRY OF ORIGINALITY	單位 UNIT	批數 BATCH	數量 QUANTITY
(MY) MALAYSIA		1	44
(CN) CHINA		14	599
(NL) NETHERLANDS		1	25
(ZA) SOUTH AFRICA		1	22
(CA) CANADA		191	317,624
(US) UNITED STATES		1,701	14,404,027
(AR) ARGENTINA		31	121,815
(BR) BRAZIL		161	879,435
(CL) CHILE		1	20
(AU) AUSTRALIA		20	22,445
1202.20.00.00.0	TNE	7	189
(JP) JAPAN		1	23
(NI) NICARAGUA		6	166
1203.00.00.00.3	TNE	1	0
(CA) CANADA		1	0
1204.00.00.00.2	TNE	68	22,230
(HK) HONG KONG		2	3
(IN) INDIA		1	0
(KR) KOREA, REPUBLIC		2	6
(SG) SINGAPORE		1	0
(CN) CHINA		3	12
(DK) DENMARK		1	2
(DE) GERMANY		14	157
(CA) CANADA		24	21,181
(US) UNITED STATES		16	661
(AU) AUSTRALIA		3	8
(NZ) NEW ZEALAND		1	200
1205.10.00.00.9	TNE	10	2,428
(NL) NETHERLANDS		2	40
(CA) CANADA		2	611
(AU) AUSTRALIA		6	1,777

品目號列 C.C.C. Code		進口商品檢驗 QUANTITY OF IMPORT INSPECTION	
國別 COUNTRY OF ORIGINALITY	單位 UNIT	批數 BATCH	數量 QUANTITY
1205.90.00.00.2	TNE	2	51
(PK) PAKISTAN		1	1
(AU) AUSTRALIA		1	50
1206.00.00.00.0	TNE	74	40,862
(HK) HONG KONG		6	111
(CN) CHINA		34	21,999
(BG) BULGARIA		4	76
(EG) EGYPT		3	46
(CA) CANADA		2	36
(US) UNITED STATES		24	18,575
(AR) ARGENTINA		1	19
1207.40.00.00.1	TNE	896	463,472
(MM) MYANMAR		134	42,558
(LK) SRI LANKA		59	3,632
(HK) HONG KONG		2	38
(IN) INDIA		430	291,969
(ID) INDONESIA		13	1,099
(JP) JAPAN		5	18
(MY) MALAYSIA		12	23,722
(BD) BANGLADESH		22	2,730
(SG) SINGAPORE		24	922
(TH) THAILAND		153	94,963
(CN) CHINA		2	9
(KH) KINGDOM OF		14	445
(ET) ETHIOPIA		1	38
(DJ) DJIBOUTI		2	183
(GM) GAMBIA		3	145
(GH) GHANA		2	302
(NG) NIGERIA		9	565
(MX) MEXICO		6	108
(US) UNITED STATES		2	0

品目號列 C.C.C. Code		進口商品檢驗 QUANTITY OF IMPORT INSPECTION		
國別 COUNTRY OF ORIGINITY	單位 UNIT	批數 BATCH	數量 QUANTITY	
(AR) ARGENTINA		1	26	
1207.50.00.00.8	KGM	12	123,292	
(HK) HONG KONG		1	24	
(IN) INDIA		2	2,300	
(JP) JAPAN		1	1	
(MY) MALAYSIA		1	500	
(CA) CANADA		5	120,150	
(US) UNITED STATES		2	317	
1208.10.00.00.6	KGM	182	4,108,772	
(IN) INDIA		35	2,025,680	
(JP) JAPAN		61	65,815	
(KR) KOREA, REPUBLIC		1	110	
(MY) MALAYSIA		2	24,000	
(PK) PAKISTAN		1	200	
(SG) SINGAPORE		1	217,520	
(CN) CHINA		1	4,000	
(DE) GERMANY		7	51,000	
(GB) UNITED KINGDOM		1	25	
(ZA) SOUTH AFRICA		4	38,600	
(CA) CANADA		1	40	
(US) UNITED STATES		62	1,346,822	
(CL) CHILE		1	302,630	
(AU) AUSTRALIA		4	32,330	
1208.90.19.00.8	KGM	4	10,185	
(HK) HONG KONG		1	10,000	
(JP) JAPAN		1	45	
(CN) CHINA		2	140	
1211.20.41.00.0	KGM	14	941	
(CA) CANADA		13	929	
(US) UNITED STATES		1	12	
1211.20.42.00.9	KGM	17	3,513	



品目號列 C.C.C. Code		進口商品檢驗 QUANTITY OF IMPORT INSPECTION		
國別 COUNTRY OF ORIGINITY		單位 UNIT	批數 BATCH	數量 QUANTITY
	(HK) HONG KONG		2	627
	(CA) CANADA		13	2,786
	(US) UNITED STATES		2	100
1211.90.70.00.9		KGM	32	161,066
	(HK) HONG KONG		17	43,914
	(CN) CHINA		9	115,300
	(DE) GERMANY		6	1,852
1211.90.91.10.2		KGM	13	367,357
	(HK) HONG KONG		4	2,500
	(CN) CHINA		8	364,744
	(US) UNITED STATES		1	113
1211.90.91.50.3		KGM	49	170,161
	(HK) HONG KONG		33	127,244
	(CN) CHINA		15	42,887
	(DE) GERMANY		1	30
1211.90.91.90.5		KGM	94	120,047
	(BT) BHUTAN		1	1
	(HK) HONG KONG		5	16,100
	(IN) INDIA		14	78,300
	(JP) JAPAN		55	2,322
	(MO) MACAU		1	31
	(SG) SINGAPORE		11	17,160
	(CN) CHINA		6	5,933
	(DE) GERMANY		1	200
1212.20.11.00.5		KGM	882	7,959,646
	(TW) TAIWAN,		2	30
	(HK) HONG KONG		3	700
	(JP) JAPAN		298	335,677
	(KR) KOREA, REPUBLIC		29	10,206
	(PH) PHILIPPINES		1	25
	(CN) CHINA		546	7,590,733

品目號列 C.C.C. Code		進口商品檢驗 QUANTITY OF IMPORT INSPECTION		
國別 COUNTRY OF ORIGINALITY	單位 UNIT	批數 BATCH	數量 QUANTITY	
		(DE) GERMANY	1	21,000
		(PE) PERU	2	1,275
1212.20.12.00.4	KGM	11	59,383	
		(JP) JAPAN	7	328
		(CN) CHINA	4	59,055
1212.20.21.00.3	KGM	560	1,652,970	
		(HK) HONG KONG	20	14,271
		(JP) JAPAN	47	5,472
		(KR) KOREA, REPUBLIC	77	196,831
		(CN) CHINA	416	1,436,396
1212.20.22.00.2	KGM	14	9,014	
		(JP) JAPAN	12	1,850
		(CN) CHINA	2	7,164
1212.20.31.00.1	KGM	8	8,271	
		(HK) HONG KONG	6	8,234
		(JP) JAPAN	2	37
1212.20.32.00.0	KGM	1	1,000	
		(JP) JAPAN	1	1,000
1212.20.41.00.9	KGM	75	258,605	
		(HK) HONG KONG	13	35,446
		(ID) INDONESIA	7	47,997
		(JP) JAPAN	16	308
		(PH) PHILIPPINES	20	68,710
		(SG) SINGAPORE	10	17,786
		(CN) CHINA	7	86,255
		(VN) VIET NAM	1	2,100
		(CA) CANADA	1	3
1212.20.91.00.8	KGM	776	4,656,578	
		(HK) HONG KONG	37	44,151
		(IN) INDIA	2	600
		(ID) INDONESIA	6	93,024

品目號列 C.C.C. Code		進口商品檢驗 QUANTITY OF IMPORT INSPECTION	
國別 COUNTRY OF ORIGINITY	單位 UNIT	批數 BATCH	數量 QUANTITY
(JP) JAPAN		148	26,878
(KR) KOREA, REPUBLIC		25	37,213
(MY) MALAYSIA		2	274
(PH) PHILIPPINES		3	98
(SG) SINGAPORE		8	20,440
(CN) CHINA		411	3,867,117
(VN) VIET NAM		21	46,740
(FR) FRANCE		2	410
(DE) GERMANY		3	42,097
(CH) SWITZERLAND		3	300
(GB) UNITED KINGDOM		2	3,510
(CA) CANADA		1	125
(US) UNITED STATES		25	51,948
(CL) CHILE		67	405,347
(PE) PERU		7	15,440
(AU) AUSTRALIA		1	146
(FJ) FIJI		1	20
(NZ) NEW ZEALAND		1	700
1212.20.99.00.0	KGM	33	39,119
(JP) JAPAN		18	6,130
(PH) PHILIPPINES		13	31,961
(CN) CHINA		1	1,005
(US) UNITED STATES		1	23
1212.99.30.10.6	KGM	55	2,337,497
(HK) HONG KONG		5	269,360
(CN) CHINA		50	2,068,137
1212.99.30.20.4	KGM	7	56,000
(HK) HONG KONG		6	39,000
(CN) CHINA		1	17,000
1212.99.40.00.6	KGM	132	3,409,858
(HK) HONG KONG		47	619,950

品目號列 C.C.C. Code		進口商品檢驗 QUANTITY OF IMPORT INSPECTION	
國別 COUNTRY OF ORIGINALITY	單位 UNIT	批數 BATCH	數量 QUANTITY
		75	2,772,640
		1	100
		9	17,168
1212.99.70.00.9	KGM	2	260
		1	240
		1	20
1212.99.90.10.3	KGM	1	2,000
		1	2,000
1212.99.90.90.6	KGM	500	1,845,189
		6	253
		92	180,834
		18	183,546
		3	1,655
		34	15,110
		31	10,124
		1	18
		1	20
		23	9,588
		34	633,705
		131	627,493
		5	115,980
		24	23,536
		3	758
		1	15
		7	1,019
		23	2,224
		1	18
		7	312
		1	500
		3	16,360
		11	11,180

品目號列 C.C.C. Code		進口商品檢驗 QUANTITY OF IMPORT INSPECTION	
國別 COUNTRY OF ORIGINALITY	單位 UNIT	批數 BATCH	數量 QUANTITY
1301.20.00.00.0	(CA) CANADA	9	4,719
	(US) UNITED STATES	24	3,632
	(BR) BRAZIL	2	900
	(PE) PERU	1	100
	(AU) AUSTRALIA	3	1,390
	(NZ) NEW ZEALAND	1	200
	KGM	35	119,843
	(HK) HONG KONG	12	31,550
	(JP) JAPAN	2	280
	(MY) MALAYSIA	1	75
1301.90.90.90.7	(SG) SINGAPORE	8	24,500
	(CN) CHINA	1	50
	(FR) FRANCE	5	31,950
	(DE) GERMANY	1	75
	(GB) UNITED KINGDOM	1	600
	(SD) SUDAN	2	28,000
	(US) UNITED STATES	2	2,763
	KGM	3	1,920
	(SG) SINGAPORE	3	1,920
	1302.19.10.00.0	KGM	31
(HK) HONG KONG		1	50
(IN) INDIA		1	50
(JP) JAPAN		1	2
(SG) SINGAPORE		1	20
(CN) CHINA		8	642
(MX) MEXICO		5	847
(US) UNITED STATES		12	830
(NZ) NEW ZEALAND		2	117
1302.19.90.00.3		KGM	2,490
	(HK) HONG KONG	287	34,402
	(IN) INDIA	123	13,065

品目號列 C.C.C. Code	進口商品檢驗 QUANTITY OF IMPORT INSPECTION		
國別 COUNTRY OF ORIGINALITY	單位 UNIT	批數 BATCH	數量 QUANTITY
(ID) INDONESIA		1	50
(JP) JAPAN		258	34,165
(KR) KOREA, REPUBLIC		39	10,759
(MO) MACAU		5	594
(MY) MALAYSIA		1	45
(PH) PHILIPPINES		42	1,174
(SG) SINGAPORE		43	17,748
(TH) THAILAND		10	550
(CN) CHINA		874	202,959
(VN) VIET NAM		1	200
(IL) ISRAEL		11	695
(TR) TURKEY		1	8,750
(AE) UNITED ARAB		1	25
(BE) BELGIUM		17	1,140
(CZ) CZECHOSLOVAKIA		3	210
(SK) SLOVAK		2	75
(DK) DENMARK		2	400
(FI) FINLAND		1	20
(FR) FRANCE		119	12,888
(DE) GERMANY		51	2,552
(GR) GREECE		1	30
(IT) ITALY		23	19,638
(ES) SPAIN		12	521
(CH) SWITZERLAND		38	5,394
(GB) UNITED KINGDOM		1	200
(UA) UKRAINIAN SSR		1	10
(MA) MOROCCO		1	50
(ZA) SOUTH AFRICA		1	10
(CA) CANADA		44	25,186
(MX) MEXICO		1	200
(US) UNITED STATES		443	112,642

品目號列 C.C.C. Code		進口商品檢驗 QUANTITY OF IMPORT INSPECTION	
國別 COUNTRY OF ORIGINALITY	單位 UNIT	批數 BATCH	數量 QUANTITY
		(BR) BRAZIL	10 1,385
		(PE) PERU	5 620
		(AU) AUSTRALIA	2 75
		(FJ) FIJI	1 25
		(NZ) NEW ZEALAND	12 523
		(ZZ) OTHER	2 200
1302.20.00.00.9	KGM	89	239,716
		(HK) HONG KONG	12 24,500
		(CN) CHINA	5 20,350
		(BE) BELGIUM	3 118
		(DK) DENMARK	21 126,100
		(FR) FRANCE	10 10,423
		(DE) GERMANY	28 33,410
		(IT) ITALY	1 1,000
		(GB) UNITED KINGDOM	1 1,200
		(MX) MEXICO	4 10,575
		(US) UNITED STATES	1 40
		(BR) BRAZIL	2 10,000
		(AU) AUSTRALIA	1 2,000
1302.31.00.00.6	KGM	95	121,305
		(HK) HONG KONG	9 11,700
		(IN) INDIA	3 9,000
		(ID) INDONESIA	4 555
		(JP) JAPAN	21 2,330
		(KR) KOREA, REPUBLIC	6 2,200
		(SG) SINGAPORE	2 1,000
		(TH) THAILAND	4 103
		(CN) CHINA	43 84,392
		(VN) VIET NAM	1 25
		(CL) CHILE	2 10,000
1302.32.10.00.3	KGM	44	219,150

品目號列 C.C.C. Code		進口商品檢驗 QUANTITY OF IMPORT INSPECTION	
國別 COUNTRY OF ORIGINITY	單位 UNIT	批數 BATCH	數量 QUANTITY
(HK) HONG KONG		1	1,800
(IN) INDIA		4	36,100
(JP) JAPAN		3	2,100
(SG) SINGAPORE		1	1,000
(CN) CHINA		2	7,500
(BE) BELGIUM		5	16,850
(FR) FRANCE		1	500
(DE) GERMANY		10	57,000
(IT) ITALY		5	23,000
(NL) NETHERLANDS		3	18,800
(ES) SPAIN		2	7,000
(MA) MOROCCO		6	37,500
(CL) CHILE		1	10,000
1302.32.20.00.1	KGM	25	383,175
(IN) INDIA		9	126,000
(MY) MALAYSIA		1	2,000
(PK) PAKISTAN		14	245,175
(SG) SINGAPORE		1	10,000
1302.39.90.00.9	KGM	83	94,847
(HK) HONG KONG		6	8,800
(IN) INDIA		5	12,000
(JP) JAPAN		47	36,756
(KR) KOREA, REPUBLIC		1	3,000
(MY) MALAYSIA		1	1,000
(PH) PHILIPPINES		3	9,600
(SG) SINGAPORE		1	1,000
(CN) CHINA		4	4,300
(BE) BELGIUM		2	400
(DK) DENMARK		1	800
(FR) FRANCE		4	16,000
(DE) GERMANY		1	300



品目號列 C.C.C. Code		進口商品檢驗 QUANTITY OF IMPORT INSPECTION	
國別 COUNTRY OF ORIGINALITY	單位 UNIT	批數 BATCH	數量 QUANTITY
		(NL) NETHERLANDS	6 800
		(US) UNITED STATES	1 91
1501.00.00.00.2	KGM	100	5,467,919
		(HK) HONG KONG	33 2,233,486
		(JP) JAPAN	38 1,158,750
		(BE) BELGIUM	2 63
		(FR) FRANCE	5 186
		(ES) SPAIN	14 2,025,540
		(US) UNITED STATES	8 49,894
1502.00.10.00.9	KGM	15	191,169
		(AU) AUSTRALIA	9 105,797
		(NZ) NEW ZEALAND	6 85,372
1502.00.22.00.5	KGM	77	19,701,630
		(CA) CANADA	2 1,002,457
		(AU) AUSTRALIA	74 18,598,673
		(NZ) NEW ZEALAND	1 100,500
1503.00.12.00.6	KGM	1	17
		(JP) JAPAN	1 17
1503.00.22.00.4	KGM	5	1,110
		(CN) CHINA	5 1,110
1504.10.00.00.7	KGM	13	3,517
		(HK) HONG KONG	1 466
		(JP) JAPAN	7 845
		(KR) KOREA, REPUBLIC	1 530
		(SG) SINGAPORE	1 893
		(DE) GERMANY	3 783
1504.20.00.00.5	KGM	66	83,528
		(HK) HONG KONG	1 1,000
		(JP) JAPAN	25 3,756
		(KR) KOREA, REPUBLIC	1 288
		(PH) PHILIPPINES	1 96

品目號列 C.C.C. Code		進口商品檢驗 QUANTITY OF IMPORT INSPECTION	
國別 COUNTRY OF ORIGINALITY	單位 UNIT	批數 BATCH	數量 QUANTITY
(SG) SINGAPORE		2	2,683
(CN) CHINA		5	2,367
(BE) BELGIUM		4	1,440
(FI) FINLAND		1	24,000
(FR) FRANCE		2	100
(DE) GERMANY		2	1,920
(NL) NETHERLANDS		4	235
(NO) NORWAY		7	1,520
(CA) CANADA		5	13,110
(US) UNITED STATES		2	493
(PE) PERU		2	30,400
(AU) AUSTRALIA		2	120
1504.30.00.00.3	KGM	8	19,418
(JP) JAPAN		1	96
(SG) SINGAPORE		2	1,140
(NO) NORWAY		2	380
(CA) CANADA		3	17,802
1506.00.90.90.9	KGM	4	800
(FR) FRANCE		1	200
(NO) NORWAY		2	400
(AU) AUSTRALIA		1	200
1507.90.00.00.7	KGM	30	124,563
(JP) JAPAN		1	60
(KR) KOREA, REPUBLIC		4	210
(MY) MALAYSIA		10	94,549
(PH) PHILIPPINES		1	30
(VN) VIET NAM		1	360
(US) UNITED STATES		13	29,354
1508.90.00.00.6	KGM	1	17
(DE) GERMANY		1	17
1509.10.00.00.2	KGM	518	1,034,660

品目號列 C.C.C. Code		進口商品檢驗 QUANTITY OF IMPORT INSPECTION	
國別 COUNTRY OF ORIGINITY	單位 UNIT	批數 BATCH	數量 QUANTITY
(HK) HONG KONG		31	12,675
(KR) KOREA, REPUBLIC		1	4,000
(SG) SINGAPORE		29	16,282
(IL) ISRAEL		1	34
(TR) TURKEY		2	10,156
(BE) BELGIUM		6	88
(FR) FRANCE		58	2,359
(DE) GERMANY		6	1,002
(GR) GREECE		21	215,543
(IT) ITALY		273	549,501
(NL) NETHERLANDS		1	36
(ES) SPAIN		62	185,232
(EG) EGYPT		2	10,156
(US) UNITED STATES		7	3,764
(CL) CHILE		7	23,537
(AU) AUSTRALIA		6	193
(NZ) NEW ZEALAND		5	102
1509.90.00.00.5	KGM	551	2,617,118
(HK) HONG KONG		9	1,331
(JP) JAPAN		10	3,623
(KR) KOREA, REPUBLIC		4	2,370
(SG) SINGAPORE		24	22,312
(FR) FRANCE		33	3,001
(DE) GERMANY		5	161
(GR) GREECE		3	101
(IT) ITALY		278	1,840,607
(ES) SPAIN		174	715,263
(ZA) SOUTH AFRICA		1	119
(US) UNITED STATES		4	9,981
(CL) CHILE		5	17,877
(AU) AUSTRALIA		1	372

品目號列 C.C.C. Code		進口商品檢驗 QUANTITY OF IMPORT INSPECTION	
國別 COUNTRY OF ORIGINALITY	單位 UNIT	批數 BATCH	數量 QUANTITY
1510.00.00.00.1	KGM	53	400,809
(JP) JAPAN		1	5
(VN) VIET NAM		1	11
(IT) ITALY		42	337,219
(ES) SPAIN		9	63,574
1511.10.00.00.8	KGM	6	80,632
(ID) INDONESIA		2	152
(MY) MALAYSIA		4	80,480
1511.90.00.00.1	KGM	706	147,270,140
(ID) INDONESIA		36	2,037,760
(JP) JAPAN		1	450
(MY) MALAYSIA		639	144,723,775
(PH) PHILIPPINES		2	10
(SG) SINGAPORE		16	268,715
(SA) SAUDI ARABIA		1	100,000
(BE) BELGIUM		2	27,360
(DK) DENMARK		2	20,520
(DE) GERMANY		4	66,750
(NL) NETHERLANDS		1	9,500
(SE) SWEDEN		2	15,300
1512.11.10.00.4	KGM	37	13,087,425
(HK) HONG KONG		2	589
(ID) INDONESIA		14	828
(JP) JAPAN		1	18
(DE) GERMANY		10	1,504
(IT) ITALY		2	660
(NL) NETHERLANDS		1	216,720
(US) UNITED STATES		5	12,619,696
(AR) ARGENTINA		2	247,410
1512.19.10.00.6	KGM	72	613,930
(HK) HONG KONG		4	855

品目號列 C.C.C. Code		進口商品檢驗 QUANTITY OF IMPORT INSPECTION	
國別 COUNTRY OF ORIGINALITY	單位 UNIT	批數 BATCH	數量 QUANTITY
(MY) MALAYSIA		15	228,371
(SG) SINGAPORE		5	71,590
(BE) BELGIUM		2	13,226
(FR) FRANCE		2	967
(DE) GERMANY		8	44,110
(IT) ITALY		25	88,384
(NL) NETHERLANDS		1	15,200
(ES) SPAIN		6	87,910
(EG) EGYPT		1	14,487
(AR) ARGENTINA		3	48,830
1512.19.20.00.4	KGM	52	188,770
(TW) TAIWAN,		3	36
(JP) JAPAN		17	2,624
(SG) SINGAPORE		1	2,400
(CN) CHINA		4	755
(BG) BULGARIA		1	120
(DE) GERMANY		10	2,140
(IT) ITALY		2	29
(NL) NETHERLANDS		12	15,670
(US) UNITED STATES		2	164,996
1512.29.00.00.6	KGM	1	83
(JP) JAPAN		1	83
1513.11.00.00.5	KGM	48	5,976,290
(KR) KOREA, REPUBLIC		2	347,118
(PH) PHILIPPINES		35	4,701,317
(SG) SINGAPORE		2	2,192
(TH) THAILAND		1	191
(US) UNITED STATES		3	16,262
(KI) KIRIBATI		5	909,210
1513.19.00.00.7	KGM	85	349,161
(HK) HONG KONG		2	413

品目號列 C.C.C. Code		進口商品檢驗 QUANTITY OF IMPORT INSPECTION	
國別 COUNTRY OF ORIGINITY	單位 UNIT	批數 BATCH	數量 QUANTITY
(IN) INDIA		1	18
(ID) INDONESIA		2	38,016
(JP) JAPAN		1	168
(MY) MALAYSIA		13	195,352
(PH) PHILIPPINES		26	20,797
(SG) SINGAPORE		9	64,058
(TH) THAILAND		16	4,409
(VN) VIET NAM		3	2,897
(DE) GERMANY		4	9,371
(US) UNITED STATES		6	8,461
(AU) AUSTRALIA		1	4,800
(FJ) FIJI		1	401
1513.21.10.00.1	KGM	1	1,728
(TH) THAILAND		1	1,728
1513.29.10.00.3	KGM	5	521,059
(MY) MALAYSIA		5	521,059
1514.11.00.10.2	KGM	5	11,191,328
(CA) CANADA		5	11,191,328
1514.19.00.00.6	KGM	11	97,122
(JP) JAPAN		3	556
(DE) GERMANY		1	248
(US) UNITED STATES		2	14,288
(AU) AUSTRALIA		4	67,160
(NZ) NEW ZEALAND		1	14,870
1514.91.10.00.5	KGM	4	320,505
(FR) FRANCE		1	12
(CA) CANADA		2	17,242
(AU) AUSTRALIA		1	303,251
1514.91.20.00.3	KGM	13	9,785,476
(US) UNITED STATES		1	1,999,678
(AU) AUSTRALIA		12	7,785,798

=====			
品目號列	進口商品檢驗		
C.C.C. Code	QUANTITY OF IMPORT INSPECTION		
國別	單位	批數	數量
COUNTRY OF ORIGINITY	UNIT	BATCH	QUANTITY
=====			
1514.99.10.00.7	KGM	54	109,514
(HK) HONG KONG		2	22
(JP) JAPAN		43	9,295
(SG) SINGAPORE		4	68,967
(BE) BELGIUM		2	30,400
(FR) FRANCE		2	810
(DE) GERMANY		1	20
1514.99.20.00.5	KGM	21	1,875,899
(HK) HONG KONG		1	240
(JP) JAPAN		1	80
(SG) SINGAPORE		1	2,730
(CA) CANADA		1	18,000
(US) UNITED STATES		13	135,121
(AU) AUSTRALIA		4	1,719,728
1515.19.00.00.5	KGM	108	76,130
(HK) HONG KONG		2	1,020
(JP) JAPAN		2	314
(KR) KOREA, REPUBLIC		3	1,703
(SG) SINGAPORE		2	1,980
(CN) CHINA		9	3,442
(DE) GERMANY		38	23,712
(IT) ITALY		28	34,871
(US) UNITED STATES		19	7,826
(NZ) NEW ZEALAND		5	1,262
1515.29.00.00.3	KGM	61	104,539
(TW) TAIWAN,		1	12
(JP) JAPAN		7	304
(MY) MALAYSIA		10	71,322
(US) UNITED STATES		43	32,901
1515.50.00.00.5	KGM	117	913,558
(IN) INDIA		1	20,000

品目號列 C.C.C. Code		進口商品檢驗 QUANTITY OF IMPORT INSPECTION		
國別 COUNTRY OF ORIGINITY	單位 UNIT	批數 BATCH	數量 QUANTITY	
(JP) JAPAN		97	7,867	
(KR) KOREA, REPUBLIC		3	1,071	
(BD) BANGLADESH		9	694,260	
(TH) THAILAND		2	144,000	
(CN) CHINA		3	45,600	
(US) UNITED STATES		2	760	
1515.90.90.90.9	KGM	537	1,598,802	
(HK) HONG KONG		10	19,593	
(JP) JAPAN		41	16,968	
(KR) KOREA, REPUBLIC		13	1,840	
(MY) MALAYSIA		3	460	
(PH) PHILIPPINES		1	40	
(SG) SINGAPORE		27	114,472	
(TH) THAILAND		70	186,149	
(CN) CHINA		65	22,503	
(VN) VIET NAM		2	600	
(AE) UNITED ARAB		2	330	
(AT) AUSTRIA		2	336	
(BE) BELGIUM		4	11,746	
(FR) FRANCE		3	102	
(DE) GERMANY		42	22,954	
(IT) ITALY		127	706,159	
(NL) NETHERLANDS		4	625	
(ES) SPAIN		54	373,093	
(GB) UNITED KINGDOM		1	125	
(CA) CANADA		1	15,725	
(US) UNITED STATES		56	90,072	
(PE) PERU		1	198	
(AU) AUSTRALIA		5	14,529	
(NZ) NEW ZEALAND		3	183	
1516.10.11.00.0	KGM	5	5,942	



品目號列 C.C.C. Code		進口商品檢驗 QUANTITY OF IMPORT INSPECTION	
國別 COUNTRY OF ORIGINITY	單位 UNIT	批數 BATCH	數量 QUANTITY
	(US) UNITED STATES	5	5,942
1516.10.12.00.9	KGM	3	76
	(JP) JAPAN	1	16
	(ES) SPAIN	2	60
1516.10.22.00.7	KGM	2	1,136
	(JP) JAPAN	2	1,136
1516.20.11.00.8	KGM	44	437,690
	(HK) HONG KONG	1	20,000
	(JP) JAPAN	13	23,604
	(MY) MALAYSIA	8	142,224
	(SG) SINGAPORE	3	16,000
	(BE) BELGIUM	2	2,100
	(DK) DENMARK	7	109,230
	(NL) NETHERLANDS	8	109,715
	(US) UNITED STATES	2	14,817
1516.20.12.00.7	KGM	163	3,060,594
	(HK) HONG KONG	1	20,000
	(ID) INDONESIA	5	110,000
	(MY) MALAYSIA	152	2,835,794
	(SG) SINGAPORE	5	94,800
1516.20.20.00.7	KGM	2	1,000
	(JP) JAPAN	2	1,000
1517.10.00.00.2	KGM	374	1,758,458
	(ID) INDONESIA	32	66,625
	(JP) JAPAN	128	237,767
	(MY) MALAYSIA	13	87,030
	(PH) PHILIPPINES	45	3,795
	(SG) SINGAPORE	116	1,090,015
	(TH) THAILAND	1	272
	(BE) BELGIUM	5	36,196
	(DE) GERMANY	1	3,118

品目號列 C.C.C. Code		進口商品檢驗 QUANTITY OF IMPORT INSPECTION	
國別 COUNTRY OF ORIGINALITY	單位 UNIT	批數 BATCH	數量 QUANTITY
(IT) ITALY		19	109,980
(ES) SPAIN		4	60,300
(US) UNITED STATES		6	80
(AU) AUSTRALIA		4	63,280
1517.90.10.00.3	KGM	87	448,127
(HK) HONG KONG		1	36
(ID) INDONESIA		20	4,350
(JP) JAPAN		17	23,330
(KR) KOREA, REPUBLIC		1	12
(SG) SINGAPORE		9	12,750
(CN) CHINA		27	392,520
(DK) DENMARK		3	966
(IT) ITALY		3	1,742
(NL) NETHERLANDS		1	30
(US) UNITED STATES		5	12,391
1517.90.20.00.1	KGM	144	1,728,395
(ID) INDONESIA		6	131,910
(JP) JAPAN		26	12,773
(MY) MALAYSIA		10	90,204
(SG) SINGAPORE		75	1,334,036
(US) UNITED STATES		23	88,624
(AU) AUSTRALIA		1	18,108
(NZ) NEW ZEALAND		3	52,740
1517.90.90.00.6	KGM	582	2,665,263
(HK) HONG KONG		10	2,958
(JP) JAPAN		172	264,584
(KR) KOREA, REPUBLIC		2	15,334
(MY) MALAYSIA		34	745,210
(SG) SINGAPORE		99	989,518
(TH) THAILAND		8	6,825
(CN) CHINA		1	144

品目號列 C.C.C. Code		進口商品檢驗 QUANTITY OF IMPORT INSPECTION	
國別 COUNTRY OF ORIGINITY	單位 UNIT	批數 BATCH	數量 QUANTITY
		(IL) ISRAEL	2 100
		(BE) BELGIUM	7 24,252
		(FR) FRANCE	5 3,582
		(DE) GERMANY	8 88,301
		(IT) ITALY	34 31,415
		(NL) NETHERLANDS	106 354,480
		(ES) SPAIN	11 21,728
		(SE) SWEDEN	2 43,900
		(CA) CANADA	1 90
		(US) UNITED STATES	69 23,067
		(CL) CHILE	5 657
		(AU) AUSTRALIA	6 49,118
1601.00.10.00.9	KGM	3	363
		(US) UNITED STATES	3 363
1601.00.90.00.2	KGM	457	391,225
		(PH) PHILIPPINES	19 4,125
		(CA) CANADA	270 4,163
		(US) UNITED STATES	168 382,937
1602.20.10.20.0	KGM	4	330
		(FR) FRANCE	4 330
1602.20.20.10.0	KGM	21	36
		(CA) CANADA	21 36
1602.20.20.20.8	KGM	29	5,200
		(PH) PHILIPPINES	19 2,396
		(VN) VIET NAM	8 2,734
		(DE) GERMANY	1 58
		(IT) ITALY	1 12
1602.20.20.90.3	KGM	2	800
		(AU) AUSTRALIA	2 800
1602.20.30.20.6	KGM	23	7,164
		(SG) SINGAPORE	2 33

品目號列 C.C.C. Code		進口商品檢驗 QUANTITY OF IMPORT INSPECTION	
國別 COUNTRY OF ORIGINALITY	單位 UNIT	批數 BATCH	數量 QUANTITY
	(BE) BELGIUM	1	614
	(FR) FRANCE	19	5,941
	(DE) GERMANY	1	576
1602.20.90.20.3	KGM	21	5,636
	(PH) PHILIPPINES	8	5,100
	(SG) SINGAPORE	2	33
	(BE) BELGIUM	1	11
	(FR) FRANCE	7	456
	(IT) ITALY	3	36
1602.31.10.10.9	KGM	3	1,901
	(US) UNITED STATES	3	1,901
1602.31.10.30.5	KGM	9	5,580
	(DE) GERMANY	1	134
	(US) UNITED STATES	8	5,446
1602.31.10.90.2	KGM	4	1,156
	(US) UNITED STATES	4	1,156
1602.32.10.10.8	KGM	2	60
	(US) UNITED STATES	2	60
1602.32.20.10.6	KGM	9	2,676
	(US) UNITED STATES	9	2,676
1602.32.20.20.4	KGM	35	16,063
	(JP) JAPAN	12	757
	(KR) KOREA, REPUBLIC	5	5,509
	(VN) VIET NAM	1	144
	(DK) DENMARK	1	163
	(DE) GERMANY	1	134
	(US) UNITED STATES	15	9,356
1602.32.20.90.9	KGM	58	237,702
	(KR) KOREA, REPUBLIC	30	66,077
	(TH) THAILAND	5	24,800
	(CN) CHINA	1	588

品目號列 C.C.C. Code		進口商品檢驗 QUANTITY OF IMPORT INSPECTION		
國別 COUNTRY OF ORIGINALITY	單位 UNIT	批數 BATCH	數量 QUANTITY	
	(US) UNITED STATES	22	146,237	
1602.39.19.20.0	KGM	12	886	
	(SG) SINGAPORE	2	32	
	(BE) BELGIUM	2	398	
	(FR) FRANCE	6	432	
	(IT) ITALY	2	24	
1602.39.19.90.5	KGM	2	31	
	(US) UNITED STATES	2	31	
1602.41.00.10.9	KGM	3	254	
	(CA) CANADA	1	11	
	(US) UNITED STATES	2	243	
1602.41.00.20.7	KGM	22	44,313	
	(ID) INDONESIA	1	41	
	(KR) KOREA, REPUBLIC	1	41	
	(PH) PHILIPPINES	9	4,916	
	(DE) GERMANY	2	220	
	(US) UNITED STATES	9	39,095	
1602.41.00.90.2	KGM	113	9,662	
	(CA) CANADA	81	3,991	
	(US) UNITED STATES	32	5,671	
1602.49.10.10.9	KGM	8	12,954	
	(US) UNITED STATES	8	12,954	
1602.49.10.90.2	KGM	23	30,976	
	(US) UNITED STATES	23	30,976	
1602.49.20.91.9	KGM	18	47,582	
	(US) UNITED STATES	18	47,582	
1602.49.20.92.8	KGM	181	57,574	
	(KR) KOREA, REPUBLIC	10	2,191	
	(PH) PHILIPPINES	151	40,793	
	(SG) SINGAPORE	1	16	
	(DK) DENMARK	2	9,955	

品目號列 C.C.C. Code		進口商品檢驗 QUANTITY OF IMPORT INSPECTION		
國別 COUNTRY OF ORIGINALITY	單位 UNIT	批數 BATCH	數量 QUANTITY	
		(FR) FRANCE	6	1,191
		(DE) GERMANY	7	2,920
		(IT) ITALY	1	14
		(US) UNITED STATES	3	494
1602.49.20.99.1	KGM	22	916	
		(TW) TAIWAN,	1	23
		(CN) CHINA	1	588
		(CA) CANADA	12	206
		(US) UNITED STATES	8	99
1602.50.10.10.5	KGM	10	37,535	
		(AU) AUSTRALIA	9	37,151
		(NZ) NEW ZEALAND	1	384
1602.50.10.20.3	KGM	244	67,341	
		(ID) INDONESIA	6	230
		(KR) KOREA, REPUBLIC	2	219
		(PH) PHILIPPINES	233	57,022
		(SG) SINGAPORE	2	9,798
		(VN) VIET NAM	1	72
1602.50.10.90.8	KGM	6	4,482	
		(CN) CHINA	2	1,176
		(AU) AUSTRALIA	4	3,306
1602.90.20.20.3	KGM	29	2,529	
		(KR) KOREA, REPUBLIC	1	31
		(PH) PHILIPPINES	27	2,469
		(DE) GERMANY	1	29
1602.90.20.90.8	KGM	1	4,200	
		(SG) SINGAPORE	1	4,200
1602.90.40.20.9	KGM	1	115	
		(DE) GERMANY	1	115
1602.90.90.20.8	KGM	1	11	
		(BE) BELGIUM	1	11

品目號列 C.C.C. Code		進口商品檢驗 QUANTITY OF IMPORT INSPECTION	
國別 COUNTRY OF ORIGINALITY	單位 UNIT	批數 BATCH	數量 QUANTITY
1603.00.00.00.9	KGM	107	130,603
(HK) HONG KONG		5	8,100
(JP) JAPAN		40	11,876
(KR) KOREA, REPUBLIC		2	700
(PH) PHILIPPINES		1	25
(SG) SINGAPORE		10	3,490
(TH) THAILAND		1	120
(CN) CHINA		5	260
(BE) BELGIUM		5	8,500
(FR) FRANCE		6	1,870
(DE) GERMANY		3	2,375
(IT) ITALY		2	592
(NL) NETHERLANDS		5	525
(NO) NORWAY		8	900
(US) UNITED STATES		9	91,095
(NZ) NEW ZEALAND		5	175
1604.11.00.10.3	KGM	168	125,244
(JP) JAPAN		119	41,814
(CN) CHINA		1	500
(VN) VIET NAM		33	76,246
(DE) GERMANY		1	104
(GB) UNITED KINGDOM		1	50
(US) UNITED STATES		13	6,530
1604.11.00.20.1	KGM	28	6,790
(JP) JAPAN		13	617
(SG) SINGAPORE		1	16
(FR) FRANCE		1	31
(IT) ITALY		1	12
(US) UNITED STATES		12	6,114
1604.11.00.90.6	KGM	40	4,341
(JP) JAPAN		32	1,588

品目號列 C.C.C. Code		進口商品檢驗 QUANTITY OF IMPORT INSPECTION		
國別 COUNTRY OF ORIGINITY	單位 UNIT	批數 BATCH	數量 QUANTITY	
		(FR) FRANCE	1	12
		(US) UNITED STATES	7	2,741
1604.12.10.00.2	KGM	26	12,556	
		(JP) JAPAN	15	6,936
		(VN) VIET NAM	11	5,620
1604.12.90.10.3	KGM	4	312	
		(JP) JAPAN	1	15
		(SG) SINGAPORE	2	287
		(GB) UNITED KINGDOM	1	10
1604.12.90.90.6	KGM	13	1,862	
		(ID) INDONESIA	1	1,200
		(JP) JAPAN	6	441
		(FR) FRANCE	2	28
		(NL) NETHERLANDS	3	180
		(US) UNITED STATES	1	13
1604.13.10.10.9	KGM	35	1,711	
		(JP) JAPAN	35	1,711
1604.13.10.20.7	KGM	225	73,964	
		(HK) HONG KONG	1	768
		(JP) JAPAN	41	1,493
		(PH) PHILIPPINES	145	52,792
		(TH) THAILAND	7	4,060
		(VN) VIET NAM	13	13,560
		(BE) BELGIUM	1	52
		(FR) FRANCE	17	1,239
1604.13.10.90.2	KGM	80	3,394	
		(JP) JAPAN	77	2,014
		(VN) VIET NAM	3	1,380
1604.14.10.10.8	KGM	32	513,565	
		(TH) THAILAND	17	160,150
		(CN) CHINA	14	350,070



品目號列 C.C.C. Code		進口商品檢驗 QUANTITY OF IMPORT INSPECTION		
國別 COUNTRY OF ORIGINALITY	單位 UNIT	批數 BATCH	數量 QUANTITY	
	(VN) VIET NAM	1	3,345	
1604.14.10.20.6	KGM	379	2,623,560	
	(HK) HONG KONG	1	7	
	(ID) INDONESIA	10	154,104	
	(JP) JAPAN	40	20,853	
	(PH) PHILIPPINES	137	104,628	
	(SG) SINGAPORE	1	123	
	(TH) THAILAND	45	1,418,200	
	(CN) CHINA	1	4,440	
	(VN) VIET NAM	89	886,699	
	(BE) BELGIUM	5	198	
	(IT) ITALY	1	12	
	(GB) UNITED KINGDOM	3	37	
	(US) UNITED STATES	46	34,259	
1604.14.10.90.1	KGM	16	1,263	
	(JP) JAPAN	16	1,263	
1604.14.20.10.6	KGM	73	1,141,847	
	(JP) JAPAN	21	17,864	
	(TH) THAILAND	7	131,323	
	(CN) CHINA	33	883,100	
	(VN) VIET NAM	12	109,560	
1604.14.20.20.4	KGM	15	2,692	
	(JP) JAPAN	7	1,530	
	(PH) PHILIPPINES	8	1,162	
1604.14.20.90.9	KGM	11	985	
	(JP) JAPAN	11	985	
1604.15.10.00.9	KGM	70	32,316	
	(HK) HONG KONG	2	2,803	
	(ID) INDONESIA	1	192	
	(JP) JAPAN	45	3,778	
	(KR) KOREA, REPUBLIC	2	430	

品目號列 C.C.C. Code	進口商品檢驗 QUANTITY OF IMPORT INSPECTION		
國別 COUNTRY OF ORIGINALITY	單位 UNIT	批數 BATCH	數量 QUANTITY
1604.15.90.10.0	(TH) THAILAND	20	25,113
	KGM	223	74,512
	(ID) INDONESIA	6	938
	(JP) JAPAN	97	2,407
	(KR) KOREA, REPUBLIC	1	1,344
	(PH) PHILIPPINES	24	8,502
	(SG) SINGAPORE	3	354
	(TH) THAILAND	76	31,267
	(VN) VIET NAM	10	28,598
	(FR) FRANCE	4	202
	(ES) SPAIN	2	900
1604.15.90.90.3	KGM	21	13,541
	(ID) INDONESIA	1	1,138
	(JP) JAPAN	7	422
	(TH) THAILAND	11	8,106
	(VN) VIET NAM	2	3,875
1604.16.00.10.8	KGM	402	2,472,778
	(ID) INDONESIA	14	30,530
	(JP) JAPAN	10	135
	(PH) PHILIPPINES	38	237,353
	(TH) THAILAND	79	867,409
	(VN) VIET NAM	261	1,337,351
1604.16.00.20.6	KGM	46	26,976
	(HK) HONG KONG	2	44
	(PH) PHILIPPINES	2	587
	(SG) SINGAPORE	1	1,200
	(TH) THAILAND	4	2,239
	(BE) BELGIUM	3	2,786
	(FR) FRANCE	1	1,200
	(IT) ITALY	19	6,266
	(NL) NETHERLANDS	1	216

品目號列 C.C.C. Code		進口商品檢驗 QUANTITY OF IMPORT INSPECTION		
國別 COUNTRY OF ORIGINALITY	單位 UNIT	批數 BATCH	數量 QUANTITY	
	(ES) SPAIN	4	3,539	
	(US) UNITED STATES	9	8,899	
1604.16.00.90.1	KGM	295	1,638,014	
	(ID) INDONESIA	1	8,700	
	(JP) JAPAN	4	3,026	
	(KR) KOREA, REPUBLIC	4	320	
	(PH) PHILIPPINES	1	245	
	(TH) THAILAND	27	103,835	
	(VN) VIET NAM	247	1,521,440	
	(FR) FRANCE	10	164	
	(US) UNITED STATES	1	284	
1604.19.10.11.2	KGM	5	4,465	
	(JP) JAPAN	1	5	
	(KR) KOREA, REPUBLIC	4	4,460	
1604.19.10.12.1	KGM	65	127,309	
	(JP) JAPAN	54	22,948	
	(KR) KOREA, REPUBLIC	3	160	
	(TH) THAILAND	5	97,936	
	(CN) CHINA	2	3,145	
	(VN) VIET NAM	1	3,120	
1604.19.10.13.0	KGM	3	34,660	
	(TW) TAIWAN,	1	15,620	
	(JP) JAPAN	2	19,040	
1604.19.10.20.1	KGM	2	32	
	(JP) JAPAN	2	32	
1604.19.10.91.5	KGM	11	97,879	
	(HK) HONG KONG	4	58,600	
	(JP) JAPAN	3	59	
	(CN) CHINA	4	39,220	
1604.19.10.92.4	KGM	2	240	
	(CN) CHINA	2	240	

品目號列 C.C.C. Code	進口商品檢驗 QUANTITY OF IMPORT INSPECTION		
國別 COUNTRY OF ORIGINALITY	單位 UNIT	批數 BATCH	數量 QUANTITY
1604.19.20.00.3	KGM	15	27,485
(JP) JAPAN		8	695
(VN) VIET NAM		7	26,790
1604.19.30.00.1	KGM	113	524,027
(PH) PHILIPPINES		1	77
(VN) VIET NAM		112	523,950
1604.19.90.11.5	KGM	58	231,163
(HK) HONG KONG		1	2,000
(VN) VIET NAM		57	229,163
1604.19.90.12.4	KGM	4	1,609
(TH) THAILAND		4	1,609
1604.19.90.21.3	KGM	10	10,156
(JP) JAPAN		5	1,106
(TH) THAILAND		5	9,050
1604.19.90.41.9	KGM	36	8,370
(JP) JAPAN		33	2,310
(CN) CHINA		3	6,060
1604.19.90.42.8	KGM	187	42,367
(JP) JAPAN		168	7,954
(KR) KOREA, REPUBLIC		18	15,135
(CN) CHINA		1	19,278
1604.19.90.49.1	KGM	7	571
(JP) JAPAN		6	406
(KR) KOREA, REPUBLIC		1	165
1604.19.90.59.8	KGM	38	3,496
(JP) JAPAN		35	1,096
(TH) THAILAND		2	2,350
(VN) VIET NAM		1	50
1604.19.90.61.4	KGM	3	123
(JP) JAPAN		2	87
(TH) THAILAND		1	36

品目號列 C.C.C. Code	進口商品檢驗 QUANTITY OF IMPORT INSPECTION		
國別 COUNTRY OF ORIGINALITY	單位 UNIT	批數 BATCH	數量 QUANTITY
1604.19.90.69.6	KGM	35	49,010
(US) UNITED STATES		35	49,010
1604.19.90.89.2	KGM	169	653,763
(ID) INDONESIA		1	1,500
(JP) JAPAN		33	1,563
(KR) KOREA, REPUBLIC		7	512
(PH) PHILIPPINES		5	6,158
(TH) THAILAND		3	23,480
(VN) VIET NAM		120	620,550
1604.19.90.91.8	KGM	419	1,275,562
(HK) HONG KONG		22	170,901
(IN) INDIA		8	121,050
(ID) INDONESIA		5	11,752
(JP) JAPAN		260	98,671
(KR) KOREA, REPUBLIC		2	2,800
(MY) MALAYSIA		11	28,322
(TH) THAILAND		18	11,074
(CN) CHINA		53	763,803
(VN) VIET NAM		9	41,100
(FR) FRANCE		3	1,182
(US) UNITED STATES		28	24,907
1604.19.90.92.7	KGM	38	33,970
(MM) MYANMAR		1	47
(JP) JAPAN		3	70
(PH) PHILIPPINES		4	1,502
(TH) THAILAND		21	16,691
(VN) VIET NAM		8	12,900
(DE) GERMANY		1	2,760
1604.19.90.99.0	KGM	178	47,992
(HK) HONG KONG		2	23,744
(JP) JAPAN		95	9,801

品目號列 C.C.C. Code		進口商品檢驗 QUANTITY OF IMPORT INSPECTION	
國別 COUNTRY OF ORIGINALITY	單位 UNIT	批數 BATCH	數量 QUANTITY
(KR) KOREA, REPUBLIC		3	427
(MY) MALAYSIA		1	375
(TH) THAILAND		73	7,845
(CN) CHINA		2	220
(VN) VIET NAM		1	4,800
(CA) CANADA		1	780
1604.20.10.11.9	KGM	505	451,210
(JP) JAPAN		496	417,682
(KR) KOREA, REPUBLIC		1	24
(CN) CHINA		5	27,300
(CA) CANADA		3	6,204
1604.20.10.12.8	KGM	1	20
(DE) GERMANY		1	20
1604.20.10.19.1	KGM	10	5,361
(JP) JAPAN		10	5,361
1604.20.20.19.9	KGM	3	546
(KR) KOREA, REPUBLIC		1	23
(VN) VIET NAM		2	523
1604.20.30.10.6	KGM	1,161	3,021,126
(HK) HONG KONG		4	7,628
(JP) JAPAN		684	871,337
(KR) KOREA, REPUBLIC		30	313,791
(MY) MALAYSIA		2	48
(TH) THAILAND		368	1,732,369
(CN) CHINA		13	22,560
(VN) VIET NAM		15	17,614
(NL) NETHERLANDS		14	3,032
(US) UNITED STATES		31	52,747
1604.20.30.20.4	KGM	1	173
(MY) MALAYSIA		1	173
1604.20.30.90.9	KGM	290	191,271

品目號列 C.C.C. Code		進口商品檢驗 QUANTITY OF IMPORT INSPECTION	
國別 COUNTRY OF ORIGINALITY	單位 UNIT	批數 BATCH	數量 QUANTITY
(ID) INDONESIA		1	192
(JP) JAPAN		152	24,469
(KR) KOREA, REPUBLIC		15	14,542
(MY) MALAYSIA		3	753
(TH) THAILAND		114	137,125
(CN) CHINA		3	1,590
(VN) VIET NAM		2	12,600
1604.20.90.11.2	KGM	118	193,115
(IN) INDIA		1	2,200
(JP) JAPAN		92	39,570
(SG) SINGAPORE		1	92
(TH) THAILAND		6	19,668
(CN) CHINA		10	101,937
(VN) VIET NAM		8	29,648
1604.20.90.12.1	KGM	188	286,199
(TW) TAIWAN,		2	28
(MM) MYANMAR		1	16
(JP) JAPAN		48	23,969
(KR) KOREA, REPUBLIC		3	4,140
(PH) PHILIPPINES		88	55,201
(SG) SINGAPORE		3	161
(TH) THAILAND		19	30,962
(VN) VIET NAM		12	50,604
(DK) DENMARK		1	20,736
(FR) FRANCE		1	57
(DE) GERMANY		4	38,081
(IT) ITALY		2	31
(NL) NETHERLANDS		3	62,208
(GB) UNITED KINGDOM		1	5
1604.20.90.19.4	KGM	424	191,022
(HK) HONG KONG		1	570

品目號列 C.C.C. Code	進口商品檢驗 QUANTITY OF IMPORT INSPECTION		
國別 COUNTRY OF ORIGINITY	單位 UNIT	批數 BATCH	數量 QUANTITY
(ID) INDONESIA		2	4,401
(JP) JAPAN		242	22,251
(KR) KOREA, REPUBLIC		22	7,069
(MY) MALAYSIA		1	530
(SG) SINGAPORE		7	859
(TH) THAILAND		86	28,048
(CN) CHINA		1	300
(VN) VIET NAM		62	126,994
1604.20.90.21.0	KGM	1	260
(TH) THAILAND		1	260
1604.30.00.10.0	KGM	4	43
(FR) FRANCE		3	21
(ES) SPAIN		1	22
1604.30.00.90.3	KGM	29	3,309
(JP) JAPAN		10	883
(KR) KOREA, REPUBLIC		1	12
(SG) SINGAPORE		7	1,172
(DK) DENMARK		3	686
(IT) ITALY		2	403
(NL) NETHERLANDS		1	125
(CH) SWITZERLAND		5	28
1605.10.00.10.3	KGM	70	29,343
(JP) JAPAN		59	14,185
(KR) KOREA, REPUBLIC		1	16
(CN) CHINA		5	3,038
(VN) VIET NAM		3	1,274
(US) UNITED STATES		1	2,495
(CL) CHILE		1	8,335
1605.10.00.20.1	KGM	37	8,377
(JP) JAPAN		7	347
(TH) THAILAND		2	645



品目號列 C.C.C. Code		進口商品檢驗 QUANTITY OF IMPORT INSPECTION		
國別 COUNTRY OF ORIGINALITY	單位 UNIT	批數 BATCH	數量 QUANTITY	
	(VN) VIET NAM	9	5,262	
	(US) UNITED STATES	19	2,123	
1605.10.00.90.6	KGM	39	6,512	
	(JP) JAPAN	29	2,561	
	(KR) KOREA, REPUBLIC	5	768	
	(TH) THAILAND	4	2,538	
	(VN) VIET NAM	1	645	
1605.20.00.11.0	KGM	29	52,775	
	(JP) JAPAN	3	111	
	(TH) THAILAND	13	12,816	
	(VN) VIET NAM	9	26,409	
	(US) UNITED STATES	4	13,439	
1605.20.00.19.2	KGM	6	1,660	
	(JP) JAPAN	1	60	
	(TH) THAILAND	5	1,600	
1605.20.00.21.8	KGM	11	1,208	
	(DE) GERMANY	8	1,064	
	(SE) SWEDEN	3	144	
1605.20.00.91.3A	KGM	8	19,778	
	(JP) JAPAN	2	122	
	(TH) THAILAND	2	6,173	
	(CN) CHINA	1	100	
	(VN) VIET NAM	3	13,383	
1605.20.00.91.3B	KGM	1	11	
	(TH) THAILAND	1	11	
1605.20.00.91.3C	KGM	160	821,846	
	(ID) INDONESIA	2	2,451	
	(JP) JAPAN	1	30	
	(TH) THAILAND	86	122,267	
	(CN) CHINA	29	606,818	
	(VN) VIET NAM	42	90,280	

品目號列 C.C.C. Code	進口商品檢驗 QUANTITY OF IMPORT INSPECTION		
國別 COUNTRY OF ORIGINALITY	單位 UNIT	批數 BATCH	數量 QUANTITY
1605.20.00.91.3D	KGM	706	3,650,758
(HK) HONG KONG		48	382,356
(ID) INDONESIA		1	68
(JP) JAPAN		34	59,404
(MY) MALAYSIA		3	5,906
(TH) THAILAND		389	764,491
(CN) CHINA		115	2,166,283
(VN) VIET NAM		110	192,833
(DE) GERMANY		1	24,000
(ZA) SOUTH AFRICA		1	3,951
(CA) CANADA		4	51,466
1605.20.00.92.2	KGM	12	2,667
(JP) JAPAN		1	31
(KR) KOREA, REPUBLIC		1	75
(TH) THAILAND		10	2,561
1605.20.00.99.5	KGM	117	142,763
(MM) MYANMAR		5	268
(HK) HONG KONG		2	18,645
(ID) INDONESIA		10	11,661
(JP) JAPAN		22	1,915
(KR) KOREA, REPUBLIC		1	32
(MY) MALAYSIA		5	13,440
(SG) SINGAPORE		1	4,570
(TH) THAILAND		44	19,746
(CN) CHINA		5	59,426
(VN) VIET NAM		8	8,182
(US) UNITED STATES		14	4,878
1605.30.00.10.9	KGM	17	10,584
(JP) JAPAN		17	10,584
1605.30.00.20.7	KGM	1	149
(SG) SINGAPORE		1	149

品目號列 C.C.C. Code		進口商品檢驗 QUANTITY OF IMPORT INSPECTION	
國別 COUNTRY OF ORIGINALITY	單位 UNIT	批數 BATCH	數量 QUANTITY
1605.40.00.10.7	KGM	28	288,812
(HK) HONG KONG		2	27,600
(JP) JAPAN		10	5,378
(CN) CHINA		16	255,834
1605.40.00.20.5	KGM	4	1,728
(TH) THAILAND		4	1,728
1605.40.00.90.0	KGM	20	22,868
(HK) HONG KONG		2	1,880
(JP) JAPAN		2	350
(PH) PHILIPPINES		1	60
(SG) SINGAPORE		4	400
(TH) THAILAND		9	378
(VN) VIET NAM		2	19,800
1605.90.10.10.4	KGM	21	80,862
(HK) HONG KONG		2	11,501
(JP) JAPAN		7	624
(CN) CHINA		9	68,142
(US) UNITED STATES		3	595
1605.90.10.20.2	KGM	141	158,675
(HK) HONG KONG		37	37,974
(JP) JAPAN		3	91
(KR) KOREA, REPUBLIC		3	3,229
(SG) SINGAPORE		29	29,550
(CN) CHINA		2	1,080
(ZA) SOUTH AFRICA		2	218
(MX) MEXICO		12	11,746
(US) UNITED STATES		19	47,880
(CL) CHILE		12	12,929
(AU) AUSTRALIA		22	13,978
1605.90.10.90.7	KGM	8	2,263
(HK) HONG KONG		2	762

品目號列 C.C.C. Code	進口商品檢驗 QUANTITY OF IMPORT INSPECTION		
國別 COUNTRY OF ORIGINITY	單位 UNIT	批數 BATCH	數量 QUANTITY
1605.90.29.10.3	KGM	21	38,660
1605.90.29.90.6	KGM	7	609
1605.90.30.10.0	KGM	29	116,908
1605.90.30.20.8	KGM	129	60,594
1605.90.30.90.3	KGM	3	1,716
1605.90.40.10.8	KGM	23	32,674
1605.90.40.20.6	KGM	14	64,385

品目號列 C.C.C. Code		進口商品檢驗 QUANTITY OF IMPORT INSPECTION		
國別 COUNTRY OF ORIGINITY	單位 UNIT	批數 BATCH	數量 QUANTITY	
1605.90.40.90.1	KGM			
1605.90.50.10.5	KGM			
1605.90.50.20.3	KGM			
1605.90.50.90.8	KGM			
1605.90.60.10.3	KGM			
1605.90.60.20.1	KGM			

品目號列 C.C.C. Code		進口商品檢驗 QUANTITY OF IMPORT INSPECTION		
國別 COUNTRY OF ORIGINALITY	單位 UNIT	批數 BATCH	數量 QUANTITY	
(JP) JAPAN		1	86	
1605.90.60.90.6	KGM	198	276,861	
(HK) HONG KONG		1	10,320	
(JP) JAPAN		148	21,674	
(CN) CHINA		34	221,135	
(VN) VIET NAM		15	23,732	
1605.90.70.10.1	KGM	25	39,039	
(JP) JAPAN		24	37,689	
(CL) CHILE		1	1,350	
1605.90.70.20.9	KGM	74	766,422	
(HK) HONG KONG		2	12,128	
(MY) MALAYSIA		1	5,100	
(SG) SINGAPORE		5	36,385	
(CL) CHILE		64	690,836	
(PE) PERU		2	21,973	
1605.90.70.90.4	KGM	2	23	
(JP) JAPAN		2	23	
1605.90.80.10.9	KGM	219	275,454	
(HK) HONG KONG		1	7,322	
(JP) JAPAN		172	44,084	
(KR) KOREA, REPUBLIC		1	54	
(TH) THAILAND		21	8,110	
(CN) CHINA		10	187,841	
(VN) VIET NAM		12	19,660	
(US) UNITED STATES		2	8,383	
1605.90.80.20.7	KGM	14	587	
(JP) JAPAN		12	122	
(PH) PHILIPPINES		2	465	
1605.90.80.90.2	KGM	236	13,838	
(JP) JAPAN		211	11,324	
(KR) KOREA, REPUBLIC		17	1,400	

品目號列 C.C.C. Code		進口商品檢驗 QUANTITY OF IMPORT INSPECTION	
國別 COUNTRY OF ORIGINALITY	單位 UNIT	批數 BATCH	數量 QUANTITY
(TH) THAILAND		8	1,114
1605.90.90.11.6	KGM	1	240
(JP) JAPAN		1	240
1605.90.90.19.8	KGM	374	811,700
(ID) INDONESIA		18	194,400
(JP) JAPAN		266	231,943
(KR) KOREA, REPUBLIC		2	900
(TH) THAILAND		18	20,834
(CN) CHINA		22	129,250
(VN) VIET NAM		35	51,437
(FR) FRANCE		1	20
(SN) SENEGAL		9	174,438
(US) UNITED STATES		1	3
(PE) PERU		2	8,475
1605.90.90.20.5	KGM	45	149,256
(ID) INDONESIA		4	45,696
(JP) JAPAN		23	22,874
(KR) KOREA, REPUBLIC		1	14,280
(SG) SINGAPORE		4	448
(BE) BELGIUM		4	652
(FR) FRANCE		2	156
(MX) MEXICO		5	48,770
(CL) CHILE		2	16,380
1605.90.90.90.0	KGM	76	67,718
(JP) JAPAN		59	27,713
(KR) KOREA, REPUBLIC		2	80
(CN) CHINA		5	26,070
(VN) VIET NAM		9	13,712
(US) UNITED STATES		1	143
1701.11.00.10.5	KGM	49	1,426,988
(TW) TAIWAN,		5	127

品目號列 C.C.C. Code	進口商品檢驗 QUANTITY OF IMPORT INSPECTION		
國別 COUNTRY OF ORIGINALITY	單位 UNIT	批數 BATCH	數量 QUANTITY
(HK) HONG KONG		3	1,614
(ID) INDONESIA		2	6,800
(JP) JAPAN		20	13,650
(SG) SINGAPORE		2	1,090
(TH) THAILAND		8	1,282,600
(VN) VIET NAM		2	80,000
(BE) BELGIUM		3	440
(IT) ITALY		1	14
(US) UNITED STATES		1	653
(AR) ARGENTINA		1	20,000
(PY) PARAGUAY		1	20,000
1701.11.00.90.8	KGM	539	433,395,596
(MM) MYANMAR		3	472
(JP) JAPAN		48	10,384
(KR) KOREA, REPUBLIC		2	250,000
(SG) SINGAPORE		4	200,730
(TH) THAILAND		222	58,537,000
(FR) FRANCE		1	125,000
(CR) COSTA RICA		2	20,000
(GT) GUATEMALA		167	62,925,000
(NI) NICARAGUA		35	5,000,000
(BR) BRAZIL		38	118,303,010
(PY) PARAGUAY		1	24,000
(AU) AUSTRALIA		16	188,000,000
1701.12.00.00.6	KGM	9	28,843
(BE) BELGIUM		4	17,840
(DE) GERMANY		3	643
(NL) NETHERLANDS		1	10,000
(US) UNITED STATES		1	360
1701.91.10.10.6	KGM	10	1,101
(ID) INDONESIA		4	900



品目號列 C.C.C. Code		進口商品檢驗 QUANTITY OF IMPORT INSPECTION		
國別 COUNTRY OF ORIGINALITY	單位 UNIT	批數 BATCH	數量 QUANTITY	
		(JP) JAPAN	5	185
		(PH) PHILIPPINES	1	16
1701.91.10.90.9	KGM	11	192,961	
		(ID) INDONESIA	1	5,000
		(PK) PAKISTAN	1	20
		(SG) SINGAPORE	5	187,820
		(BE) BELGIUM	4	121
1701.91.20.00.6	KGM	56	184,927	
		(HK) HONG KONG	1	300
		(JP) JAPAN	33	36,670
		(KR) KOREA, REPUBLIC	1	90
		(TH) THAILAND	1	6,000
		(DE) GERMANY	2	81
		(US) UNITED STATES	18	141,786
1701.99.10.00.0	KGM	7	1,024	
		(JP) JAPAN	3	52
		(FR) FRANCE	2	852
		(DE) GERMANY	2	120
1701.99.20.00.8	KGM	40	722,314	
		(TH) THAILAND	38	720,300
		(CN) CHINA	1	14
		(SE) SWEDEN	1	2,000
1701.99.90.90.4	KGM	559	87,098,906	
		(TW) TAIWAN,	5	100
		(HK) HONG KONG	16	2,856,187
		(IN) INDIA	2	260,000
		(ID) INDONESIA	2	855
		(JP) JAPAN	68	47,702
		(KR) KOREA, REPUBLIC	27	5,604,900
		(MY) MALAYSIA	9	941,329
		(SG) SINGAPORE	4	553

品目號列 C.C.C. Code		進口商品檢驗 QUANTITY OF IMPORT INSPECTION	
國別 COUNTRY OF ORIGINALITY	單位 UNIT	批數 BATCH	數量 QUANTITY
(TH) THAILAND		123	27,749,757
(CN) CHINA		4	202,000
(VN) VIET NAM		1	1,440
(BE) BELGIUM		4	828,000
(FR) FRANCE		24	12,132
(DE) GERMANY		5	1,649
(IT) ITALY		4	7,700
(GB) UNITED KINGDOM		10	1,874,030
(US) UNITED STATES		21	43,355
(SV) EL SALVADOR		37	4,750,000
(GT) GUATEMALA		104	24,147,100
(NI) NICARAGUA		7	800,000
(BR) BRAZIL		39	12,776,000
(CO) COLOMBIA		13	2,437,000
(AU) AUSTRALIA		29	1,625,117
(NZ) NEW ZEALAND		1	132,000
1702.11.10.00.4	KGM	184	4,529,100
(JP) JAPAN		4	21,200
(KR) KOREA, REPUBLIC		1	1,080
(IL) ISRAEL		16	288,000
(DE) GERMANY		4	200,000
(NL) NETHERLANDS		41	997,695
(CA) CANADA		2	40,000
(US) UNITED STATES		93	2,510,525
(AU) AUSTRALIA		11	364,600
(NZ) NEW ZEALAND		12	106,000
1702.19.91.00.8	KGM	19	173,646
(JP) JAPAN		2	520
(IL) ISRAEL		1	16,000
(FR) FRANCE		3	39
(NL) NETHERLANDS		2	40,000

品目號列 C.C.C. Code		進口商品檢驗 QUANTITY OF IMPORT INSPECTION	
國別 COUNTRY OF ORIGINITY	單位 UNIT	批數 BATCH	數量 QUANTITY
		(ES) SPAIN	1 37
		(US) UNITED STATES	10 117,050
1702.19.92.00.7	KGM	2	38
		(JP) JAPAN	2 38
1702.20.00.00.5	KGM	64	37,952
		(HK) HONG KONG	2 612
		(JP) JAPAN	7 190
		(KR) KOREA, REPUBLIC	4 726
		(SG) SINGAPORE	2 942
		(FR) FRANCE	6 886
		(CA) CANADA	19 22,961
		(US) UNITED STATES	24 11,635
1702.30.00.00.3	KGM	145	5,132,420
		(HK) HONG KONG	1 600
		(IN) INDIA	1 20,000
		(KR) KOREA, REPUBLIC	7 76,000
		(MY) MALAYSIA	2 33,000
		(SG) SINGAPORE	1 981
		(TH) THAILAND	9 412,500
		(CN) CHINA	87 4,025,725
		(BE) BELGIUM	11 452,485
		(FR) FRANCE	14 7,410
		(IT) ITALY	8 84,207
		(ES) SPAIN	1 12
		(US) UNITED STATES	3 19,500
1702.40.00.00.1	KGM	28	265,426
		(JP) JAPAN	3 2,500
		(KR) KOREA, REPUBLIC	3 72,000
		(CN) CHINA	8 183,000
		(BE) BELGIUM	3 1,065
		(FR) FRANCE	2 720

品目號列 C.C.C. Code		進口商品檢驗 QUANTITY OF IMPORT INSPECTION		
國別 COUNTRY OF ORIGINITY	單位 UNIT	批數 BATCH	數量 QUANTITY	
		(IT) ITALY	1	252
		(NL) NETHERLANDS	5	1,845
		(US) UNITED STATES	2	3,990
		(AU) AUSTRALIA	1	54
1702.60.00.00.6	KGM	48	15,774	
		(HK) HONG KONG	9	2,900
		(JP) JAPAN	3	42
		(KR) KOREA, REPUBLIC	5	1,008
		(SG) SINGAPORE	1	600
		(IL) ISRAEL	11	6,151
		(DE) GERMANY	1	75
		(CA) CANADA	6	200
		(US) UNITED STATES	12	4,798
1702.90.11.00.7	KGM	49	87,873	
		(HK) HONG KONG	1	1,600
		(JP) JAPAN	21	51,558
		(KR) KOREA, REPUBLIC	24	3,100
		(TH) THAILAND	2	40
		(CN) CHINA	1	31,575
1702.90.20.00.6	KGM	262	1,425,439	
		(HK) HONG KONG	1	369
		(JP) JAPAN	41	20,248
		(MY) MALAYSIA	54	523,240
		(SG) SINGAPORE	3	4,800
		(CN) CHINA	9	156,150
		(VN) VIET NAM	1	48
		(BE) BELGIUM	13	131,000
		(FR) FRANCE	2	18,880
		(NL) NETHERLANDS	3	3,254
		(US) UNITED STATES	135	567,450
1702.90.30.00.4	KGM	10	7,064	

品目號列 C.C.C. Code		進口商品檢驗 QUANTITY OF IMPORT INSPECTION	
國別 COUNTRY OF ORIGINITY	單位 UNIT	批數 BATCH	數量 QUANTITY
		(JP) JAPAN	9 7,052
		(IT) ITALY	1 12
1702.90.90.00.1	KGM	137	319,879
		(TW) TAIWAN,	1 1,500
		(HK) HONG KONG	4 3,090
		(JP) JAPAN	16 7,431
		(KR) KOREA, REPUBLIC	4 932
		(MY) MALAYSIA	4 481
		(PH) PHILIPPINES	3 76
		(SG) SINGAPORE	3 710
		(TH) THAILAND	34 25,081
		(CN) CHINA	27 257,070
		(VN) VIET NAM	11 3,112
		(BE) BELGIUM	5 1,460
		(FR) FRANCE	9 4,200
		(IT) ITALY	2 75
		(NL) NETHERLANDS	2 1,029
		(US) UNITED STATES	12 13,632
1703.10.10.00.4	KGM	3	11,524
		(SG) SINGAPORE	1 5,840
		(US) UNITED STATES	2 5,684
1703.10.90.00.7	KGM	7	108,811
		(MY) MALAYSIA	2 99,500
		(SG) SINGAPORE	1 60
		(TH) THAILAND	1 5,125
		(BE) BELGIUM	2 3,250
		(US) UNITED STATES	1 876
1703.90.10.00.7	KGM	6	633
		(AT) AUSTRIA	1 24
		(GB) UNITED KINGDOM	1 33
		(US) UNITED STATES	4 576

品目號列 C.C.C. Code	進口商品檢驗 QUANTITY OF IMPORT INSPECTION		
國別 COUNTRY OF ORIGINALITY	單位 UNIT	批數 BATCH	數量 QUANTITY
1703.90.90.00.0	KGM	10	1,292
(JP) JAPAN		1	21
(CN) CHINA		1	250
(AT) AUSTRIA		5	120
(DE) GERMANY		2	810
(US) UNITED STATES		1	91
1704.10.00.00.5	KGM	299	119,360
(TW) TAIWAN,		8	127
(HK) HONG KONG		2	2,086
(ID) INDONESIA		36	82,366
(JP) JAPAN		220	6,338
(KR) KOREA, REPUBLIC		1	92
(MY) MALAYSIA		4	5,400
(TH) THAILAND		15	16,072
(CN) CHINA		2	2,226
(BE) BELGIUM		2	1,361
(IT) ITALY		1	250
(CA) CANADA		3	2,166
(US) UNITED STATES		5	876
1704.90.00.10.6	KGM	250	945,917
(ID) INDONESIA		2	30
(JP) JAPAN		17	628
(KR) KOREA, REPUBLIC		1	54
(MY) MALAYSIA		1	1,224
(PH) PHILIPPINES		1	2,400
(TH) THAILAND		2	33
(CN) CHINA		1	14
(VN) VIET NAM		225	941,534
1704.90.00.90.9	KGM	13,155	9,534,593
(TW) TAIWAN,		40	3,508
(HK) HONG KONG		151	330,342

品目號列 C.C.C. Code		進口商品檢驗 QUANTITY OF IMPORT INSPECTION	
國別 COUNTRY OF ORIGINALITY	單位 UNIT	批數 BATCH	數量 QUANTITY
(IN) INDIA		2	240
(ID) INDONESIA		486	1,441,495
(JP) JAPAN		8,519	932,655
(KR) KOREA, REPUBLIC		217	95,764
(MY) MALAYSIA		667	1,858,958
(PK) PAKISTAN		15	71,382
(PH) PHILIPPINES		291	590,936
(SG) SINGAPORE		121	130,417
(TH) THAILAND		458	857,334
(CN) CHINA		7	640
(KH) KINGDOM OF		1	2,006
(VN) VIET NAM		579	1,072,951
(SA) SAUDI ARABIA		19	22,904
(TR) TURKEY		22	84,292
(AT) AUSTRIA		6	805
(BE) BELGIUM		61	101,995
(FR) FRANCE		70	15,321
(DE) GERMANY		265	498,535
(IT) ITALY		48	31,750
(NL) NETHERLANDS		151	293,055
(PL) POLAND		2	875
(ES) SPAIN		27	26,788
(CH) SWITZERLAND		8	289
(GB) UNITED KINGDOM		69	250,547
(EG) EGYPT		13	31,053
(CA) CANADA		36	20,465
(MX) MEXICO		3	7,368
(US) UNITED STATES		724	475,847
(CR) COSTA RICA		1	38
(AR) ARGENTINA		11	112,928
(BR) BRAZIL		16	43,780

品目號列 C.C.C. Code	進口商品檢驗 QUANTITY OF IMPORT INSPECTION		
國別 COUNTRY OF ORIGINALITY	單位 UNIT	批數 BATCH	數量 QUANTITY
(CO) COLOMBIA		5	9,208
(AU) AUSTRALIA		40	116,796
(NZ) NEW ZEALAND		4	1,326
1801.00.20.00.5	KGM	14	832
(JP) JAPAN		2	40
(FR) FRANCE		6	156
(CH) SWITZERLAND		6	636
1803.10.00.00.5	KGM	29	106,209
(JP) JAPAN		1	60
(MY) MALAYSIA		3	6,005
(SG) SINGAPORE		7	16,530
(BE) BELGIUM		8	14,536
(FR) FRANCE		3	78
(NL) NETHERLANDS		7	69,000
1803.20.00.00.3	KGM	31	272,746
(JP) JAPAN		2	515
(MY) MALAYSIA		7	20,500
(SG) SINGAPORE		10	103,575
(BE) BELGIUM		1	400
(NL) NETHERLANDS		4	756
(GH) GHANA		3	63,000
(CI) IVORY COAST		4	84,000
1804.00.00.00.6	KGM	50	84,951
(MY) MALAYSIA		17	30,875
(SG) SINGAPORE		8	51,000
(BE) BELGIUM		3	1,292
(FR) FRANCE		13	743
(NL) NETHERLANDS		4	861
(CH) SWITZERLAND		5	180
1805.00.00.00.5	KGM	423	2,918,723
(HK) HONG KONG		3	1,765



品目號列 C.C.C. Code		進口商品檢驗 QUANTITY OF IMPORT INSPECTION	
國別 COUNTRY OF ORIGINALITY	單位 UNIT	批數 BATCH	數量 QUANTITY
(ID) INDONESIA		2	2,118
(JP) JAPAN		4	75
(MY) MALAYSIA		128	966,498
(SG) SINGAPORE		54	641,572
(TH) THAILAND		34	379,000
(CN) CHINA		1	15,000
(BE) BELGIUM		6	416
(FR) FRANCE		42	188,274
(DE) GERMANY		3	2,300
(IT) ITALY		9	1,885
(NL) NETHERLANDS		64	673,881
(ES) SPAIN		1	350
(CH) SWITZERLAND		6	1,068
(US) UNITED STATES		66	44,521
1806.10.00.00.2	KGM	161	189,765
(HK) HONG KONG		10	1,920
(JP) JAPAN		22	4,295
(MY) MALAYSIA		7	12,798
(SG) SINGAPORE		32	115,220
(TH) THAILAND		2	36
(CN) CHINA		1	1,760
(BE) BELGIUM		6	102
(FR) FRANCE		10	3,531
(DE) GERMANY		12	2,495
(IT) ITALY		35	13,108
(NL) NETHERLANDS		2	11,500
(US) UNITED STATES		21	22,980
(EC) ECUADOR		1	20
1806.20.00.00.0	KGM	1,343	1,597,679
(HK) HONG KONG		155	11,682
(ID) INDONESIA		13	36,800

品目號列 C.C.C. Code		進口商品檢驗 QUANTITY OF IMPORT INSPECTION	
國別 COUNTRY OF ORIGINALITY	單位 UNIT	批數 BATCH	數量 QUANTITY
(JP) JAPAN		122	179,766
(KR) KOREA, REPUBLIC		3	2,295
(MY) MALAYSIA		56	163,392
(SG) SINGAPORE		147	347,132
(VN) VIET NAM		7	18,000
(TR) TURKEY		1	360
(BE) BELGIUM		207	291,452
(FR) FRANCE		210	87,392
(DE) GERMANY		38	47,554
(IT) ITALY		87	41,330
(NL) NETHERLANDS		83	69,533
(PL) POLAND		32	18,800
(ES) SPAIN		1	5,760
(SE) SWEDEN		7	77,380
(CH) SWITZERLAND		17	3,114
(GB) UNITED KINGDOM		1	13,500
(EG) EGYPT		3	8,280
(US) UNITED STATES		150	174,009
(EC) ECUADOR		2	40
(AU) AUSTRALIA		1	108
1806.31.00.00.7	KGM	4,023	4,606,620
(TW) TAIWAN,		3	169
(HK) HONG KONG		737	471,159
(ID) INDONESIA		10	812
(JP) JAPAN		898	147,984
(KR) KOREA, REPUBLIC		43	60,033
(MY) MALAYSIA		78	281,452
(PH) PHILIPPINES		18	60,279
(SG) SINGAPORE		127	26,097
(CN) CHINA		42	2,798
(VN) VIET NAM		2	15,096

品目號列 C.C.C. Code		進口商品檢驗 QUANTITY OF IMPORT INSPECTION	
國別 COUNTRY OF ORIGINALITY	單位 UNIT	批數 BATCH	數量 QUANTITY
(TR) TURKEY		27	108,334
(AE) UNITED ARAB		10	31,329
(AT) AUSTRIA		2	51
(BE) BELGIUM		86	42,582
(FR) FRANCE		107	35,660
(DE) GERMANY		230	525,332
(IT) ITALY		363	1,251,303
(NL) NETHERLANDS		297	87,078
(PL) POLAND		53	162,200
(ES) SPAIN		96	17,976
(CH) SWITZERLAND		74	2,532
(GB) UNITED KINGDOM		3	1,391
(RU) RUSSIAN		36	302,099
(EG) EGYPT		10	10,710
(CA) CANADA		9	31,000
(MX) MEXICO		2	20,524
(US) UNITED STATES		443	618,005
(TT) TRINIDAD &		6	110,044
(AR) ARGENTINA		37	147,322
(BR) BRAZIL		4	9,123
(AU) AUSTRALIA		140	18,287
(NZ) NEW ZEALAND		30	7,859
1806.32.00.00.6	KGM	3,698	5,012,988
(TW) TAIWAN,		3	1,153
(HK) HONG KONG		321	334,059
(ID) INDONESIA		35	94,807
(JP) JAPAN		1,284	564,949
(KR) KOREA, REPUBLIC		26	48,533
(MY) MALAYSIA		88	251,258
(PH) PHILIPPINES		35	14,172
(SG) SINGAPORE		73	22,203

品目號列 C.C.C. Code		進口商品檢驗 QUANTITY OF IMPORT INSPECTION	
國別 COUNTRY OF ORIGINALITY	單位 UNIT	批數 BATCH	數量 QUANTITY
(TH) THAILAND		3	1,652
(CN) CHINA		104	472,995
(VN) VIET NAM		33	53,930
(SY) SYRIAN ARAB		20	25,280
(TR) TURKEY		17	54,688
(AE) UNITED ARAB		11	22,699
(AT) AUSTRIA		1	14
(BE) BELGIUM		423	1,456,020
(FR) FRANCE		215	528,826
(DE) GERMANY		112	60,050
(IT) ITALY		271	114,614
(LU) LUXEMBOURG		3	54
(NL) NETHERLANDS		293	506,975
(PL) POLAND		5	1,987
(CH) SWITZERLAND		63	13,077
(GB) UNITED KINGDOM		4	14,674
(RU) RUSSIAN		10	1,200
(EG) EGYPT		4	11,280
(US) UNITED STATES		229	241,011
(AR) ARGENTINA		12	100,828
1806.90.10.00.3	KGM	40	144,987
(HK) HONG KONG		1	2,400
(SG) SINGAPORE		2	672
(FR) FRANCE		1	58
(DE) GERMANY		3	185
(IT) ITALY		14	2,788
(US) UNITED STATES		15	127,826
(BR) BRAZIL		3	7,770
(AU) AUSTRALIA		1	3,288
1806.90.30.00.9	KGM	8	2,826
(SG) SINGAPORE		5	2,362

品目號列 C.C.C. Code		進口商品檢驗 QUANTITY OF IMPORT INSPECTION		
國別 COUNTRY OF ORIGINALITY	單位 UNIT	批數 BATCH	數量 QUANTITY	
	(FR) FRANCE	3	464	
1806.90.40.00.7	KGM	10	32,050	
	(MY) MALAYSIA	1	7,200	
	(BE) BELGIUM	3	78	
	(FR) FRANCE	1	18	
	(NL) NETHERLANDS	1	24	
	(GB) UNITED KINGDOM	4	24,730	
1806.90.51.00.3	KGM	17	1,856	
	(JP) JAPAN	11	1,316	
	(MY) MALAYSIA	6	540	
1806.90.59.00.5	KGM	2	222	
	(BE) BELGIUM	1	210	
	(US) UNITED STATES	1	12	
1806.90.79.00.1	KGM	99	242,150	
	(JP) JAPAN	1	24	
	(PH) PHILIPPINES	98	242,126	
1806.90.91.00.5	KGM	164	27,446	
	(CA) CANADA	5	4,853	
	(US) UNITED STATES	159	22,593	
1806.90.99.00.7	KGM	1,105	3,213,552	
	(TW) TAIWAN,	1	84	
	(HK) HONG KONG	73	8,242	
	(JP) JAPAN	67	7,909	
	(MY) MALAYSIA	13	3,384	
	(PH) PHILIPPINES	1	54	
	(SG) SINGAPORE	103	122,750	
	(CN) CHINA	49	61,824	
	(AE) UNITED ARAB	9	19,555	
	(AT) AUSTRIA	1	142	
	(BE) BELGIUM	36	10,734	
	(FR) FRANCE	48	36,934	

品目號列 C.C.C. Code		進口商品檢驗 QUANTITY OF IMPORT INSPECTION	
國別 COUNTRY OF ORIGINALITY	單位 UNIT	批數 BATCH	數量 QUANTITY
(DE) GERMANY		8	887
(IT) ITALY		52	98,185
(NL) NETHERLANDS		44	191,090
(ES) SPAIN		7	376
(CH) SWITZERLAND		2	241
(US) UNITED STATES		567	2,593,122
(AU) AUSTRALIA		24	58,039
1901.10.00.10.4	KGM	717	6,517,240
(HK) HONG KONG		2	51
(ID) INDONESIA		11	85,155
(JP) JAPAN		12	312
(KR) KOREA, REPUBLIC		7	45,840
(SG) SINGAPORE		58	1,093,308
(BE) BELGIUM		2	9,850
(DK) DENMARK		5	97,581
(IE) IRELAND		33	515,603
(FR) FRANCE		137	851,209
(DE) GERMANY		63	542,375
(NL) NETHERLANDS		143	1,286,754
(ES) SPAIN		47	268,016
(GB) UNITED KINGDOM		1	1,613
(US) UNITED STATES		24	13,193
(AU) AUSTRALIA		92	834,839
(NZ) NEW ZEALAND		80	871,541
1901.10.00.90.7	KGM	182	572,249
(JP) JAPAN		16	158
(KR) KOREA, REPUBLIC		1	2,891
(CN) CHINA		1	54
(BE) BELGIUM		1	10,154
(FR) FRANCE		25	322,709
(DE) GERMANY		10	3,366

品目號列 C.C.C. Code		進口商品檢驗 QUANTITY OF IMPORT INSPECTION	
國別 COUNTRY OF ORIGINITY	單位 UNIT	批數 BATCH	數量 QUANTITY
1901.20.00.00.4	KGM	(NL)NETHERLANDS	5 64,790
		(ES)SPAIN	98 165,619
		(GB)UNITED KINGDOM	14 819
		(SI)SLOVENIA	7 1,677
		(US)UNITED STATES	4 12
		(HK)HONG KONG	25 4,817
		(ID)INDONESIA	186 203,561
		(JP)JAPAN	621 743,844
		(KR)KOREA,REPUBLIC	90 404,522
		(MY)MALAYSIA	13 15,834
		(PH)PHILIPPINES	5 1,040
		(SG)SINGAPORE	2 984
		(TH)THAILAND	117 901,319
		(VN)VIET NAM	17 46,752
		(CY)CYPRUS	4 33,187
		(AT)AUSTRIA	4 804
		(BE)BELGIUM	55 63,965
		(FR)FRANCE	130 37,110
		(DE)GERMANY	148 125,085
		(GR)GREECE	7 32,334
		(IT)ITALY	34 368,388
		(NL)NETHERLANDS	12 26,305
		(SE)SWEDEN	3 1,988
		(GB)UNITED KINGDOM	1 120
		(CA)CANADA	13 69,548
		(US)UNITED STATES	792 5,316,583
		(AU)AUSTRALIA	46 41,882
		(NZ)NEW ZEALAND	103 726,189
1901.90.11.00.6	KGM	109 787,182	
		(HK)HONG KONG	2 20,500

品目號列 C.C.C. Code		進口商品檢驗 QUANTITY OF IMPORT INSPECTION	
國別 COUNTRY OF ORIGINALITY	單位 UNIT	批數 BATCH	數量 QUANTITY
(JP) JAPAN		10	356
(KR) KOREA, REPUBLIC		2	10,168
(SG) SINGAPORE		9	21,820
(CN) CHINA		15	179,356
(IL) ISRAEL		1	6,000
(BE) BELGIUM		7	58,500
(DK) DENMARK		4	1,322
(FR) FRANCE		1	200
(DE) GERMANY		13	42,292
(IT) ITALY		12	170,575
(NL) NETHERLANDS		12	127,260
(GB) UNITED KINGDOM		18	148,613
(US) UNITED STATES		3	220
1901.90.12.00.5	KGM	436	3,825,138
(LK) SRI LANKA		4	26,400
(HK) HONG KONG		1	269
(ID) INDONESIA		16	1,475
(MY) MALAYSIA		87	1,246,580
(PH) PHILIPPINES		65	16,902
(SG) SINGAPORE		5	5,865
(TH) THAILAND		237	2,316,216
(VN) VIET NAM		8	7,611
(FR) FRANCE		1	750
(US) UNITED STATES		12	203,070
1901.90.21.00.4	KGM	1,275	15,556,386
(TW) TAIWAN,		1	691
(HK) HONG KONG		6	174
(ID) INDONESIA		4	58,903
(JP) JAPAN		19	46,145
(KR) KOREA, REPUBLIC		8	49,001
(MY) MALAYSIA		1	1,296



品目號列 C.C.C. Code		進口商品檢驗 QUANTITY OF IMPORT INSPECTION	
國別 COUNTRY OF ORIGINALITY	單位 UNIT	批數 BATCH	數量 QUANTITY
(PH) PHILIPPINES		114	277,733
(SG) SINGAPORE		159	2,172,126
(CN) CHINA		1	108
(BE) BELGIUM		19	141,168
(DK) DENMARK		103	1,986,936
(IE) IRELAND		1	12,787
(FR) FRANCE		171	1,714,705
(DE) GERMANY		39	715,624
(NL) NETHERLANDS		216	2,549,179
(ES) SPAIN		3	7,450
(CA) CANADA		1	17
(US) UNITED STATES		1	1,362
(AU) AUSTRALIA		82	1,216,401
(NZ) NEW ZEALAND		326	4,604,580
1901.90.22.00.3	KGM	251	6,153,598
(ID) INDONESIA		8	576
(JP) JAPAN		23	5,955
(KR) KOREA, REPUBLIC		7	29,000
(PH) PHILIPPINES		44	10,584
(SG) SINGAPORE		49	221,381
(BE) BELGIUM		6	38,046
(FR) FRANCE		9	216,000
(DE) GERMANY		1	5,616
(ES) SPAIN		9	17,319
(CH) SWITZERLAND		1	450
(US) UNITED STATES		23	6,952
(AU) AUSTRALIA		25	1,089,996
(NZ) NEW ZEALAND		46	4,511,723
1901.90.25.00.0	KGM	2	676
(TH) THAILAND		2	676
1901.90.26.00.9	KGM	83	1,941,502

品目號列 C.C.C. Code		進口商品檢驗 QUANTITY OF IMPORT INSPECTION		
國別 COUNTRY OF ORIGINALITY	單位 UNIT	批數 BATCH	數量 QUANTITY	
		(HK) HONG KONG	5	7,104
		(JP) JAPAN	2	48
		(MY) MALAYSIA	21	424,684
		(PH) PHILIPPINES	17	11,211
		(SG) SINGAPORE	15	480,770
		(TH) THAILAND	23	1,017,685
1901.90.27.00.8	KGM	108	61,403	
		(JP) JAPAN	34	1,737
		(PH) PHILIPPINES	2	240
		(TH) THAILAND	3	756
		(VN) VIET NAM	69	58,670
1901.90.29.00.6	KGM	526	990,596	
		(HK) HONG KONG	4	2,200
		(ID) INDONESIA	2	56
		(JP) JAPAN	4	1,938
		(MY) MALAYSIA	10	20,919
		(PH) PHILIPPINES	61	25,652
		(SG) SINGAPORE	2	14,696
		(TH) THAILAND	5	1,019
		(CN) CHINA	3	48,659
		(BE) BELGIUM	1	35
		(DE) GERMANY	2	476
		(IT) ITALY	7	10,486
		(GB) UNITED KINGDOM	15	299,039
		(CA) CANADA	10	2,372
		(US) UNITED STATES	384	143,393
		(NZ) NEW ZEALAND	16	419,656
1901.90.30.00.3	KGM	130	310,549	
		(JP) JAPAN	29	87,322
		(SG) SINGAPORE	11	13,978
		(FR) FRANCE	38	19,111

品目號列 C.C.C. Code		進口商品檢驗 QUANTITY OF IMPORT INSPECTION	
國別 COUNTRY OF ORIGINITY	單位 UNIT	批數 BATCH	數量 QUANTITY
(DE) GERMANY		1	10
(IT) ITALY		22	12,300
(US) UNITED STATES		20	101,088
(BR) BRAZIL		1	400
(AU) AUSTRALIA		8	76,340
1901.90.40.00.1	KGM	784	5,505,122
(HK) HONG KONG		86	599,967
(JP) JAPAN		16	2,416
(KR) KOREA, REPUBLIC		20	13,320
(TH) THAILAND		10	11,096
(CN) CHINA		357	3,382,948
(VN) VIET NAM		295	1,495,375
1901.90.91.00.9	KGM	53	62,913
(JP) JAPAN		13	16,404
(KR) KOREA, REPUBLIC		35	24,167
(VN) VIET NAM		1	80
(ES) SPAIN		4	22,262
1901.90.99.00.1	KGM	1,381	2,887,832
(TW) TAIWAN,		2	28
(MM) MYANMAR		26	53,243
(HK) HONG KONG		13	6,701
(IN) INDIA		1	320
(ID) INDONESIA		49	26,152
(JP) JAPAN		306	225,534
(KR) KOREA, REPUBLIC		56	83,797
(MY) MALAYSIA		28	66,066
(PH) PHILIPPINES		33	128,648
(SG) SINGAPORE		33	73,457
(TH) THAILAND		233	485,528
(CN) CHINA		1	990
(VN) VIET NAM		437	1,243,242

品目號列 C.C.C. Code	進口商品檢驗 QUANTITY OF IMPORT INSPECTION		
國別 COUNTRY OF ORIGINALITY	單位 UNIT	批數 BATCH	數量 QUANTITY
(BE) BELGIUM		15	22,994
(FR) FRANCE		8	33,905
(DE) GERMANY		25	74,830
(IT) ITALY		14	15,302
(NL) NETHERLANDS		5	21,265
(GB) UNITED KINGDOM		17	120,000
(US) UNITED STATES		79	205,830
1902.11.90.00.5	KGM	87	73,191
(ID) INDONESIA		24	3,820
(JP) JAPAN		8	502
(TH) THAILAND		7	325
(VN) VIET NAM		14	7,200
(BE) BELGIUM		1	30
(FR) FRANCE		2	180
(IT) ITALY		28	61,025
(NL) NETHERLANDS		3	109
1902.19.10.00.4	KGM	2	70
(JP) JAPAN		2	70
1902.19.90.00.7	KGM	2,797	3,823,094
(TW) TAIWAN,		11	235
(HK) HONG KONG		93	4,082
(ID) INDONESIA		7	3,090
(JP) JAPAN		1,512	472,383
(KR) KOREA, REPUBLIC		16	23,400
(MY) MALAYSIA		14	2,500
(PK) PAKISTAN		1	48
(PH) PHILIPPINES		23	5,893
(SG) SINGAPORE		21	131,208
(TH) THAILAND		1	11
(CN) CHINA		1	67
(VN) VIET NAM		43	30,607

品目號列 C.C.C. Code		進口商品檢驗 QUANTITY OF IMPORT INSPECTION	
國別 COUNTRY OF ORIGINALITY	單位 UNIT	批數 BATCH	數量 QUANTITY
(TR) TURKEY		61	1,103,543
(FR) FRANCE		43	12,833
(DE) GERMANY		32	17,163
(IT) ITALY		793	1,701,734
(EG) EGYPT		10	124,420
(US) UNITED STATES		74	91,214
(AU) AUSTRALIA		41	98,663
1902.20.10.20.7	KGM	74	14,504
(JP) JAPAN		74	14,504
1902.20.90.10.2	KGM	16	71,852
(JP) JAPAN		1	81
(TH) THAILAND		1	9,354
(US) UNITED STATES		4	4,933
(AU) AUSTRALIA		10	57,484
1902.20.90.20.0	KGM	117	60,644
(JP) JAPAN		40	3,741
(TH) THAILAND		2	18,708
(VN) VIET NAM		7	9,538
(FR) FRANCE		16	1,829
(DE) GERMANY		3	260
(IT) ITALY		2	60
(ES) SPAIN		4	648
(US) UNITED STATES		42	25,840
(AU) AUSTRALIA		1	20
1902.30.10.10.7	KGM	29	23,879
(HK) HONG KONG		2	2,738
(CN) CHINA		13	2,329
(VN) VIET NAM		14	18,812
1902.30.10.20.5	KGM	4,388	4,526,762
(HK) HONG KONG		39	122,027
(IN) INDIA		2	50

品目號列 C.C.C. Code		進口商品檢驗 QUANTITY OF IMPORT INSPECTION	
國別 COUNTRY OF ORIGINALITY	單位 UNIT	批數 BATCH	數量 QUANTITY
(ID) INDONESIA		1,161	1,120,850
(JP) JAPAN		1,145	334,933
(KR) KOREA, REPUBLIC		846	1,690,571
(MY) MALAYSIA		7	77,000
(PH) PHILIPPINES		372	87,752
(SG) SINGAPORE		43	31,953
(TH) THAILAND		301	457,092
(CN) CHINA		1	60
(VN) VIET NAM		461	583,332
(GB) UNITED KINGDOM		2	19,200
(US) UNITED STATES		8	1,942
1902.30.20.00.7	KGM	128	36,087
(JP) JAPAN		4	180
(KR) KOREA, REPUBLIC		10	11,161
(PH) PHILIPPINES		1	23
(TH) THAILAND		8	378
(VN) VIET NAM		105	24,345
1902.30.90.00.2	KGM	537	1,359,574
(ID) INDONESIA		1	60
(JP) JAPAN		108	34,332
(KR) KOREA, REPUBLIC		44	14,040
(PH) PHILIPPINES		69	28,736
(SG) SINGAPORE		7	8,947
(TH) THAILAND		24	21,939
(VN) VIET NAM		33	24,480
(TR) TURKEY		10	230,880
(FR) FRANCE		22	4,180
(DE) GERMANY		12	25,017
(IT) ITALY		85	927,815
(NL) NETHERLANDS		53	970
(ES) SPAIN		11	8,796

品目號列 C.C.C. Code		進口商品檢驗 QUANTITY OF IMPORT INSPECTION	
國別 COUNTRY OF ORIGINITY	單位 UNIT	批數 BATCH	數量 QUANTITY
		(GB) UNITED KINGDOM	1 58
		(US) UNITED STATES	56 27,494
		(AU) AUSTRALIA	1 1,830
1902.40.00.00.9	KGM	22	4,666
		(HK) HONG KONG	3 75
		(BE) BELGIUM	5 831
		(IT) ITALY	10 3,198
		(CA) CANADA	2 320
		(US) UNITED STATES	2 242
1903.00.10.00.4	KGM	42	950,229
		(JP) JAPAN	1 7,200
		(MY) MALAYSIA	10 13,544
		(PH) PHILIPPINES	2 426,250
		(TH) THAILAND	22 502,170
		(VN) VIET NAM	7 1,065
1903.00.20.00.2	KGM	33	36,419
		(TH) THAILAND	28 34,755
		(VN) VIET NAM	5 1,664
1903.00.30.00.0	KGM	27	11,061
		(HK) HONG KONG	1 100
		(ID) INDONESIA	5 2,596
		(JP) JAPAN	9 2,464
		(PH) PHILIPPINES	1 94
		(SG) SINGAPORE	1 4,005
		(TH) THAILAND	5 85
		(CN) CHINA	3 1,057
		(FR) FRANCE	1 500
		(IT) ITALY	1 160
1904.10.20.11.6	KGM	10	1,036
		(JP) JAPAN	1 30
		(KR) KOREA, REPUBLIC	4 158

品目號列 C.C.C. Code		進口商品檢驗 QUANTITY OF IMPORT INSPECTION		
國別 COUNTRY OF ORIGINALITY	單位 UNIT	批數 BATCH	數量 QUANTITY	
(US) UNITED STATES		5	848	
1904.10.20.12.5	KGM	38	1,532	
(ID) INDONESIA		17	974	
(JP) JAPAN		17	378	
(PH) PHILIPPINES		1	40	
(VN) VIET NAM		1	60	
(IT) ITALY		2	80	
1904.10.20.92.8	KGM	97	15,576	
(TW) TAIWAN,		1	11	
(JP) JAPAN		63	10,984	
(KR) KOREA, REPUBLIC		7	679	
(TH) THAILAND		6	1,878	
(VN) VIET NAM		17	1,933	
(BE) BELGIUM		1	58	
(DE) GERMANY		2	33	
1904.10.90.10.2	KGM	3	1,586	
(KR) KOREA, REPUBLIC		2	336	
(PH) PHILIPPINES		1	1,250	
1904.10.90.20.0	KGM	3,096	2,678,778	
(HK) HONG KONG		70	3,572	
(IN) INDIA		12	282	
(ID) INDONESIA		65	11,550	
(JP) JAPAN		613	35,978	
(KR) KOREA, REPUBLIC		53	129,925	
(MY) MALAYSIA		18	71,358	
(PH) PHILIPPINES		227	244,912	
(SG) SINGAPORE		40	8,262	
(TH) THAILAND		462	1,080,143	
(CN) CHINA		7	34,154	
(BE) BELGIUM		3	4,314	
(DK) DENMARK		1	11,900	



品目號列 C.C.C. Code		進口商品檢驗 QUANTITY OF IMPORT INSPECTION	
國別 COUNTRY OF ORIGINITY	單位 UNIT	批數 BATCH	數量 QUANTITY
(FR) FRANCE		53	19,379
(DE) GERMANY		145	165,097
(IT) ITALY		2	840
(NL) NETHERLANDS		8	5,376
(ES) SPAIN		24	51,954
(CH) SWITZERLAND		2	268
(GB) UNITED KINGDOM		63	95,093
(CA) CANADA		4	13,644
(US) UNITED STATES		1,209	609,324
(AU) AUSTRALIA		15	81,453
1904.20.19.00.0	KGM	442	3,826,351
(HK) HONG KONG		18	805
(VN) VIET NAM		8	5,410
(BE) BELGIUM		3	4,476
(US) UNITED STATES		412	3,813,685
(AU) AUSTRALIA		1	1,975
1904.20.29.00.8	KGM	469	224,276
(MM) MYANMAR		1	32
(HK) HONG KONG		57	1,719
(IN) INDIA		1	15
(ID) INDONESIA		1	230
(JP) JAPAN		35	5,328
(TH) THAILAND		2	1,334
(FR) FRANCE		2	1,021
(DE) GERMANY		12	19,490
(IT) ITALY		4	64,912
(ES) SPAIN		1	105
(GB) UNITED KINGDOM		17	2,997
(US) UNITED STATES		335	123,143
(AU) AUSTRALIA		1	3,950
1904.90.10.20.0	KGM	24	4,337

品目號列 C.C.C. Code		進口商品檢驗 QUANTITY OF IMPORT INSPECTION	
國別 COUNTRY OF ORIGINALITY	單位 UNIT	批數 BATCH	數量 QUANTITY
(TW) TAIWAN,		9	293
(JP) JAPAN		6	237
(TH) THAILAND		1	11
(ES) SPAIN		1	72
(US) UNITED STATES		7	3,724
1904.90.90.10.5	KGM	42	268,224
(KR) KOREA, REPUBLIC		42	268,224
1904.90.90.20.3	KGM	152	111,787
(TW) TAIWAN,		1	14
(ID) INDONESIA		31	8,816
(JP) JAPAN		48	126
(KR) KOREA, REPUBLIC		6	21,996
(MY) MALAYSIA		7	27,928
(PK) PAKISTAN		2	158
(PH) PHILIPPINES		2	950
(VN) VIET NAM		1	157
(FR) FRANCE		3	1,080
(IT) ITALY		3	1,650
(US) UNITED STATES		45	19,512
(AU) AUSTRALIA		3	29,400
1905.10.00.00.2	KGM	85	21,222
(JP) JAPAN		4	1,418
(SG) SINGAPORE		5	336
(TH) THAILAND		6	2,947
(DE) GERMANY		38	6,192
(IT) ITALY		11	4,094
(PT) PORTUGAL		1	922
(ES) SPAIN		8	228
(GB) UNITED KINGDOM		4	2,520
(US) UNITED STATES		1	1,620
(NZ) NEW ZEALAND		7	945

品目號列 C.C.C. Code		進口商品檢驗 QUANTITY OF IMPORT INSPECTION	
國別 COUNTRY OF ORIGINALITY	單位 UNIT	批數 BATCH	數量 QUANTITY
1905.20.00.00.0	KGM	29	3,337
(DE) GERMANY		26	3,224
(GB) UNITED KINGDOM		3	113
1905.31.00.00.7	KGM	12,121	10,720,805
(TW) TAIWAN,		4	383
(MM) MYANMAR		1	80
(HK) HONG KONG		91	11,571
(IN) INDIA		26	80,164
(ID) INDONESIA		972	2,388,389
(JP) JAPAN		6,422	772,615
(KR) KOREA, REPUBLIC		161	309,997
(MY) MALAYSIA		683	2,407,456
(PK) PAKISTAN		4	6,762
(PH) PHILIPPINES		994	1,316,775
(SG) SINGAPORE		420	703,025
(TH) THAILAND		379	775,541
(CN) CHINA		5	533
(VN) VIET NAM		194	216,085
(SA) SAUDI ARABIA		70	342,239
(AE) UNITED ARAB		6	47,291
(AT) AUSTRIA		3	70
(BE) BELGIUM		123	162,898
(FR) FRANCE		245	53,872
(DE) GERMANY		174	137,642
(IT) ITALY		75	60,850
(NL) NETHERLANDS		32	35,277
(PT) PORTUGAL		4	8,206
(ES) SPAIN		11	324
(GB) UNITED KINGDOM		204	225,599
(CA) CANADA		19	5,121
(US) UNITED STATES		785	619,265

品目號列 C.C.C. Code		進口商品檢驗 QUANTITY OF IMPORT INSPECTION		
國別 COUNTRY OF ORIGINALITY	單位 UNIT	批數 BATCH	數量 QUANTITY	
		(BR) BRAZIL	8	16,944
		(AU) AUSTRALIA	6	15,831
1905.32.00.00.6	KGM	1,723	2,427,008	
		(TW) TAIWAN,	2	906
		(HK) HONG KONG	14	50,993
		(ID) INDONESIA	494	1,598,904
		(JP) JAPAN	636	117,905
		(KR) KOREA, REPUBLIC	19	36,282
		(MY) MALAYSIA	164	243,851
		(PH) PHILIPPINES	19	22,090
		(SG) SINGAPORE	7	257
		(TH) THAILAND	130	99,823
		(VN) VIET NAM	76	78,295
		(IR) IRAN (ISLAMIC	4	5,461
		(TR) TURKEY	2	1,073
		(BE) BELGIUM	19	36,002
		(FR) FRANCE	8	12,779
		(DE) GERMANY	15	3,426
		(IT) ITALY	38	15,839
		(NL) NETHERLANDS	19	41,527
		(PL) POLAND	3	2,783
		(GB) UNITED KINGDOM	19	25,364
		(US) UNITED STATES	26	15,536
		(BR) BRAZIL	9	17,912
1905.40.00.20.2	KGM	900	463,768	
		(MM) MYANMAR	1	243
		(HK) HONG KONG	12	469
		(JP) JAPAN	208	25,362
		(KR) KOREA, REPUBLIC	2	38
		(MY) MALAYSIA	5	55,093
		(PH) PHILIPPINES	49	7,159

品目號列 C.C.C. Code		進口商品檢驗 QUANTITY OF IMPORT INSPECTION	
國別 COUNTRY OF ORIGINALITY	單位 UNIT	批數 BATCH	數量 QUANTITY
(TH) THAILAND		20	17,225
(VN) VIET NAM		4	8,334
(AT) AUSTRIA		1	36
(BE) BELGIUM		115	39,310
(FR) FRANCE		33	9,529
(DE) GERMANY		39	3,288
(IT) ITALY		24	9,575
(NL) NETHERLANDS		33	8,273
(SE) SWEDEN		2	141
(GB) UNITED KINGDOM		2	10,980
(CA) CANADA		6	8,573
(US) UNITED STATES		307	247,547
(BR) BRAZIL		37	12,593
1905.90.20.00.1	KGM	38	30,229
(HK) HONG KONG		23	17,297
(JP) JAPAN		5	1,520
(TH) THAILAND		3	500
(CN) CHINA		1	600
(VN) VIET NAM		6	10,312
1905.90.30.00.9	KGM	965	88,304
(HK) HONG KONG		58	6,993
(JP) JAPAN		884	77,874
(DE) GERMANY		8	2,550
(GB) UNITED KINGDOM		12	369
(SI) SLOVENIA		3	518
1905.90.40.00.7	KGM	1	96
(US) UNITED STATES		1	96
1905.90.50.00.4	KGM	5,197	653,019
(TW) TAIWAN,		1	10
(ID) INDONESIA		1	48
(JP) JAPAN		5,018	444,114

品目號列 C.C.C. Code		進口商品檢驗 QUANTITY OF IMPORT INSPECTION	
國別 COUNTRY OF ORIGINALITY	單位 UNIT	批數 BATCH	數量 QUANTITY
(KR) KOREA, REPUBLIC		18	4,089
(MY) MALAYSIA		2	575
(SG) SINGAPORE		13	66,962
(TH) THAILAND		97	103,767
(VN) VIET NAM		23	27,722
(FR) FRANCE		7	856
(US) UNITED STATES		17	4,876
1905.90.60.00.2	KGM	4	19,980
(DE) GERMANY		1	1,680
(NO) NORWAY		1	1,416
(US) UNITED STATES		2	16,884
1905.90.70.00.0	KGM	304	1,473,593
(JP) JAPAN		43	1,712
(KR) KOREA, REPUBLIC		1	1,000
(VN) VIET NAM		238	1,461,576
(FR) FRANCE		14	566
(NL) NETHERLANDS		4	232
(US) UNITED STATES		4	8,507
1905.90.90.00.6	KGM	11,768	9,690,627
(TW) TAIWAN,		2	132
(MM) MYANMAR		1	25
(HK) HONG KONG		125	50,976
(IN) INDIA		5	1,239
(ID) INDONESIA		460	617,714
(JP) JAPAN		6,699	1,818,852
(KR) KOREA, REPUBLIC		451	2,164,019
(MY) MALAYSIA		517	1,769,349
(PH) PHILIPPINES		865	578,379
(SG) SINGAPORE		54	34,742
(TH) THAILAND		308	372,842
(CN) CHINA		7	585

品目號列 C.C.C. Code		進口商品檢驗 QUANTITY OF IMPORT INSPECTION	
國別 COUNTRY OF ORIGINITY	單位 UNIT	批數 BATCH	數量 QUANTITY
(VN) VIET NAM		206	438,786
(AT) AUSTRIA		2	27
(BE) BELGIUM		203	44,221
(FR) FRANCE		223	43,373
(DE) GERMANY		125	39,055
(IT) ITALY		54	49,528
(NL) NETHERLANDS		33	18,096
(ES) SPAIN		1	120
(SE) SWEDEN		30	7,870
(CH) SWITZERLAND		5	503
(GB) UNITED KINGDOM		30	19,033
(CA) CANADA		6	36,270
(US) UNITED STATES		1,221	1,475,168
(AR) ARGENTINA		3	3,600
(BR) BRAZIL		33	7,212
(AU) AUSTRALIA		70	98,503
(NZ) NEW ZEALAND		29	408
2001.10.00.10.1	KGM	118	61,474
(HK) HONG KONG		2	52
(PH) PHILIPPINES		4	455
(SG) SINGAPORE		4	2,332
(AT) AUSTRIA		1	44
(FR) FRANCE		5	948
(DE) GERMANY		13	18,235
(NL) NETHERLANDS		17	5,250
(US) UNITED STATES		71	34,080
(AU) AUSTRALIA		1	78
2001.10.00.90.4	KGM	456	860,827
(LK) SRI LANKA		130	509,114
(JP) JAPAN		14	2,490
(TR) TURKEY		10	33,798

品目號列 C.C.C. Code		進口商品檢驗 QUANTITY OF IMPORT INSPECTION	
國別 COUNTRY OF ORIGINALITY	單位 UNIT	批數 BATCH	數量 QUANTITY
(DE) GERMANY		3	563
(IT) ITALY		1	960
(ES) SPAIN		10	4,369
(EG) EGYPT		5	17,532
(CA) CANADA		4	106
(US) UNITED STATES		278	291,175
(BR) BRAZIL		1	720
2001.90.11.90.4	KGM	15	1,853
(IN) INDIA		1	96
(JP) JAPAN		4	343
(TH) THAILAND		8	1,362
(IT) ITALY		1	36
(AU) AUSTRALIA		1	16
2001.90.12.10.0	KGM	12	2,350
(HK) HONG KONG		2	34
(IT) ITALY		5	402
(NL) NETHERLANDS		2	334
(ES) SPAIN		2	1,335
(AU) AUSTRALIA		1	245
2001.90.12.90.3	KGM	12	5,271
(JP) JAPAN		8	1,641
(SG) SINGAPORE		1	86
(IT) ITALY		2	886
(ES) SPAIN		1	2,658
2001.90.19.10.3	KGM	60	158,779
(HK) HONG KONG		3	38
(JP) JAPAN		3	968
(SG) SINGAPORE		3	7,251
(VN) VIET NAM		4	684
(FR) FRANCE		1	38
(DE) GERMANY		22	43,206



品目號列 C.C.C. Code		進口商品檢驗 QUANTITY OF IMPORT INSPECTION	
國別 COUNTRY OF ORIGINITY	單位 UNIT	批數 BATCH	數量 QUANTITY
		(IT) ITALY	1 36
		(NL) NETHERLANDS	2 390
		(MX) MEXICO	11 41,601
		(US) UNITED STATES	9 64,067
		(AU) AUSTRALIA	1 500
2001.90.19.90.6	KGM	305	3,059,574
		(HK) HONG KONG	60 1,874,181
		(JP) JAPAN	117 46,831
		(KR) KOREA, REPUBLIC	3 122
		(PH) PHILIPPINES	17 16,916
		(CN) CHINA	31 1,042,426
		(VN) VIET NAM	1 14,300
		(IL) ISRAEL	1 55
		(AT) AUSTRIA	3 48
		(DE) GERMANY	2 74
		(IT) ITALY	8 4,034
		(NL) NETHERLANDS	1 121
		(MX) MEXICO	3 2,296
		(US) UNITED STATES	58 58,170
2001.90.20.10.0	KGM	5	2,943
		(DE) GERMANY	1 168
		(NL) NETHERLANDS	1 173
		(ES) SPAIN	3 2,602
2001.90.20.90.3	KGM	35	29,220
		(JP) JAPAN	32 3,241
		(CN) CHINA	1 18,000
		(VN) VIET NAM	1 7,965
		(AT) AUSTRIA	1 14
2001.90.90.10.5	KGM	37	125,297
		(LK) SRI LANKA	1 15
		(IT) ITALY	8 6,015

品目號列 C.C.C. Code	進口商品檢驗 QUANTITY OF IMPORT INSPECTION		
國別 COUNTRY OF ORIGINALITY	單位 UNIT	批數 BATCH	數量 QUANTITY
		(NL) NETHERLANDS	2 571
		(ES) SPAIN	8 10,402
		(MA) MOROCCO	3 7,753
		(US) UNITED STATES	15 100,541
2001.90.90.90.8	KGM	73	1,482,469
		(HK) HONG KONG	8 408,240
		(IN) INDIA	1 14
		(JP) JAPAN	16 1,425
		(TH) THAILAND	30 842,760
		(CN) CHINA	6 227,992
		(ES) SPAIN	8 1,845
		(GB) UNITED KINGDOM	2 66
		(US) UNITED STATES	2 127
2002.10.00.10.0	KGM	352	2,440,035
		(HK) HONG KONG	2 154
		(JP) JAPAN	2 182
		(SG) SINGAPORE	1 19,125
		(CN) CHINA	9 165,220
		(FR) FRANCE	8 5,984
		(IT) ITALY	169 1,864,492
		(US) UNITED STATES	160 384,758
		(AU) AUSTRALIA	1 120
2002.10.00.90.3	KGM	103	671,466
		(HK) HONG KONG	30 90,144
		(JP) JAPAN	1 18
		(CN) CHINA	5 22,980
		(DE) GERMANY	5 224
		(IT) ITALY	49 468,036
		(US) UNITED STATES	13 90,064
2002.90.00.10.3	KGM	185	529,418
		(HK) HONG KONG	4 36,316

品目號列 C.C.C. Code		進口商品檢驗 QUANTITY OF IMPORT INSPECTION	
國別 COUNTRY OF ORIGINITY	單位 UNIT	批數 BATCH	數量 QUANTITY
		(SG) SINGAPORE	1 102
		(CN) CHINA	12 233,766
		(BE) BELGIUM	1 64
		(FR) FRANCE	14 3,477
		(DE) GERMANY	2 252
		(IT) ITALY	25 70,044
		(NL) NETHERLANDS	1 127
		(GB) UNITED KINGDOM	2 77
		(US) UNITED STATES	119 175,593
		(AR) ARGENTINA	2 9,408
		(AU) AUSTRALIA	2 192
2002.90.00.90.6	KGM	146	4,065,205
		(HK) HONG KONG	14 581,541
		(JP) JAPAN	3 880
		(CN) CHINA	73 2,178,118
		(TR) TURKEY	1 49,158
		(DE) GERMANY	1 15
		(IT) ITALY	16 17,617
		(MX) MEXICO	4 587
		(US) UNITED STATES	18 427,977
		(CL) CHILE	14 809,032
		(AU) AUSTRALIA	2 280
2003.10.00.10.9	KGM	63	834,995
		(HK) HONG KONG	4 5,169
		(ID) INDONESIA	6 93,010
		(JP) JAPAN	5 149
		(CN) CHINA	45 736,548
		(IT) ITALY	3 119
2003.10.00.90.2	KGM	8	30,204
		(JP) JAPAN	3 1,125
		(CN) CHINA	4 28,925

品目號列 C.C.C. Code		進口商品檢驗 QUANTITY OF IMPORT INSPECTION	
國別 COUNTRY OF ORIGINALITY	單位 UNIT	批數 BATCH	數量 QUANTITY
(IT) ITALY		1	154
2003.20.00.10.7	KGM	4	42
(FR) FRANCE		3	23
(NL) NETHERLANDS		1	19
2003.20.00.90.0	KGM	1	8
(IT) ITALY		1	8
2003.90.10.90.3	KGM	2	62
(JP) JAPAN		2	62
2003.90.90.10.3	KGM	52	621,817
(HK) HONG KONG		3	67,950
(JP) JAPAN		12	16,840
(KR) KOREA, REPUBLIC		1	4,570
(MY) MALAYSIA		1	26,991
(CN) CHINA		30	505,403
(IT) ITALY		5	63
2003.90.90.90.6	KGM	13	31,194
(HK) HONG KONG		2	1,070
(JP) JAPAN		2	370
(CN) CHINA		3	26,828
(IT) ITALY		6	2,926
2004.10.11.00.7	KGM	2,504	37,579,574
(JP) JAPAN		4	526
(VN) VIET NAM		1	50
(BE) BELGIUM		152	2,065,018
(FR) FRANCE		1	720
(DE) GERMANY		1	21,144
(NL) NETHERLANDS		101	3,372,516
(CA) CANADA		301	4,392,410
(US) UNITED STATES		1,906	27,210,734
(NZ) NEW ZEALAND		37	516,456
2004.10.11.00.7.	KGM	0	1,470

品目號列 C.C.C. Code		進口商品檢驗 QUANTITY OF IMPORT INSPECTION	
國別 COUNTRY OF ORIGINALITY	單位 UNIT	批數 BATCH	數量 QUANTITY
(US) UNITED STATES		0	1,470
2004.10.19.00.9	KGM	51	457,712
(JP) JAPAN		3	4,640
(BE) BELGIUM		11	75,624
(FR) FRANCE		3	911
(NL) NETHERLANDS		11	215,310
(US) UNITED STATES		14	48,649
(NZ) NEW ZEALAND		9	112,578
2004.10.90.00.1	KGM	1,120	5,440,471
(IN) INDIA		8	68,916
(JP) JAPAN		111	170,202
(VN) VIET NAM		11	12,060
(BE) BELGIUM		42	96,755
(DE) GERMANY		12	2,504
(NL) NETHERLANDS		9	26,930
(SE) SWEDEN		3	269
(CA) CANADA		13	88,998
(US) UNITED STATES		905	4,938,023
(NZ) NEW ZEALAND		6	35,814
2004.90.10.00.1	KGM	4	152
(JP) JAPAN		4	152
2004.90.10.10.9	KGM	1	154
(JP) JAPAN		1	154
2004.90.90.12.0	KGM	2	1,490
(VN) VIET NAM		2	1,490
2004.90.90.19.3	KGM	101	71,025
(HK) HONG KONG		1	4,000
(JP) JAPAN		37	7,825
(KR) KOREA, REPUBLIC		32	33,850
(VN) VIET NAM		8	15,862
(FR) FRANCE		2	162

品目號列 C.C.C. Code	進口商品檢驗 QUANTITY OF IMPORT INSPECTION		
國別 COUNTRY OF ORIGINALITY	單位 UNIT	批數 BATCH	數量 QUANTITY
(IT) ITALY		4	320
(NL) NETHERLANDS		1	240
(ES) SPAIN		1	4,800
(US) UNITED STATES		15	3,966
2004.90.90.20.0	KGM	36	43,044
(JP) JAPAN		16	2,031
(KR) KOREA, REPUBLIC		9	8,100
(VN) VIET NAM		1	15,000
(FR) FRANCE		1	100
(DE) GERMANY		2	1,800
(US) UNITED STATES		7	16,013
2005.10.10.00.7	KGM	40	11,718
(JP) JAPAN		38	8,016
(TH) THAILAND		1	3,540
(FR) FRANCE		1	162
2005.10.20.00.5	KGM	9	2,067
(DE) GERMANY		7	1,679
(SI) SLOVENIA		2	388
2005.20.10.00.5	KGM	4	269
(JP) JAPAN		4	269
2005.20.20.00.3	KGM	2,331	3,233,971
(TW) TAIWAN,		2	24
(HK) HONG KONG		11	4,150
(ID) INDONESIA		45	25,865
(JP) JAPAN		952	34,045
(MY) MALAYSIA		13	6,845
(PH) PHILIPPINES		57	13,260
(SG) SINGAPORE		1	77
(TH) THAILAND		15	8,166
(VN) VIET NAM		4	12,240
(BE) BELGIUM		3	58,806

品目號列 C.C.C. Code		進口商品檢驗 QUANTITY OF IMPORT INSPECTION	
國別 COUNTRY OF ORIGINALITY	單位 UNIT	批數 BATCH	數量 QUANTITY
(FR) FRANCE		2	7,800
(DE) GERMANY		45	11,413
(IT) ITALY		23	260,456
(NL) NETHERLANDS		6	5,760
(ES) SPAIN		3	8,778
(GB) UNITED KINGDOM		20	2,001
(US) UNITED STATES		1,129	2,774,285
2005.20.90.00.8	KGM	67	228,480
(JP) JAPAN		6	738
(KR) KOREA, REPUBLIC		1	5,472
(TH) THAILAND		3	30,840
(FR) FRANCE		14	122,100
(IT) ITALY		4	284
(GB) UNITED KINGDOM		1	6
(US) UNITED STATES		38	69,040
2005.40.00.00.3	KGM	255	224,676
(MM) MYANMAR		2	421
(HK) HONG KONG		1	20
(ID) INDONESIA		27	85,590
(JP) JAPAN		165	19,500
(MY) MALAYSIA		3	23,500
(PH) PHILIPPINES		24	26,104
(TH) THAILAND		3	97
(CN) CHINA		13	44,546
(VN) VIET NAM		12	23,260
(FR) FRANCE		4	964
(US) UNITED STATES		1	674
2005.51.10.00.7	KGM	12	235
(JP) JAPAN		10	107
(DE) GERMANY		1	32
(IT) ITALY		1	96

品目號列 C.C.C. Code	進口商品檢驗 QUANTITY OF IMPORT INSPECTION		
國別 COUNTRY OF ORIGINALITY	單位 UNIT	批數 BATCH	數量 QUANTITY
2005.51.10.10.5	KGM	16	2,045
(TW) TAIWAN,		1	12
(JP) JAPAN		15	2,033
2005.51.10.90.8	KGM	4	46
(JP) JAPAN		4	46
2005.51.90.00.0	KGM	412	375,012
(MM) MYANMAR		1	172
(HK) HONG KONG		33	15,874
(IN) INDIA		2	72
(ID) INDONESIA		1	191
(JP) JAPAN		228	22,502
(PH) PHILIPPINES		10	3,637
(SG) SINGAPORE		5	9,322
(CN) CHINA		27	118,191
(VN) VIET NAM		18	72,140
(BE) BELGIUM		3	3,211
(FR) FRANCE		16	2,922
(IT) ITALY		29	97,931
(NL) NETHERLANDS		2	1,955
(ES) SPAIN		1	363
(GB) UNITED KINGDOM		3	155
(US) UNITED STATES		33	26,374
2005.59.10.00.9	KGM	7	338
(TW) TAIWAN,		2	20
(JP) JAPAN		5	318
2005.59.90.00.2	KGM	36	30,655
(HK) HONG KONG		5	24,632
(IN) INDIA		2	65
(JP) JAPAN		21	2,184
(PH) PHILIPPINES		7	574
(VN) VIET NAM		1	3,200



品目號列 C.C.C. Code		進口商品檢驗 QUANTITY OF IMPORT INSPECTION	
國別 COUNTRY OF ORIGINALITY	單位 UNIT	批數 BATCH	數量 QUANTITY
2005.60.00.10.6	KGM	9	9,418
(CN) CHINA		2	8,564
(FR) FRANCE		2	549
(DE) GERMANY		2	34
(US) UNITED STATES		3	271
2005.70.00.00.6	KGM	264	595,433
(HK) HONG KONG		20	132,806
(TH) THAILAND		6	368
(CN) CHINA		23	191,352
(BE) BELGIUM		8	813
(FR) FRANCE		9	431
(DE) GERMANY		4	66
(GR) GREECE		2	156
(IT) ITALY		25	3,108
(NL) NETHERLANDS		12	942
(ES) SPAIN		119	261,006
(US) UNITED STATES		18	3,995
(AU) AUSTRALIA		18	390
2005.80.10.00.2	KGM	1,347	25,653,298
(TW) TAIWAN,		2	20
(HK) HONG KONG		1	15,014
(ID) INDONESIA		9	84,978
(JP) JAPAN		41	7,003
(PH) PHILIPPINES		2	494
(TH) THAILAND		813	15,356,067
(VN) VIET NAM		14	189,826
(FR) FRANCE		18	699,298
(CA) CANADA		44	743,971
(US) UNITED STATES		403	8,556,627
2005.80.90.00.5	KGM	77	131,818
(JP) JAPAN		34	10,690

品目號列 C.C.C. Code	進口商品檢驗 QUANTITY OF IMPORT INSPECTION		
國別 COUNTRY OF ORIGINALITY	單位 UNIT	批數 BATCH	數量 QUANTITY
	(PH) PHILIPPINES	28	17,640
	(TH) THAILAND	15	103,488
2005.91.00.11.8	KGM	1	4
	(JP) JAPAN	1	4
2005.91.00.12.7	KGM	2	25,490
	(VN) VIET NAM	2	25,490
2005.91.00.19.0	KGM	25	138,185
	(JP) JAPAN	2	54
	(TH) THAILAND	22	134,281
	(CN) CHINA	1	3,850
2005.91.00.90.2	KGM	232	5,486,266
	(HK) HONG KONG	2	16,225
	(JP) JAPAN	5	55
	(TH) THAILAND	29	1,103,809
	(CN) CHINA	112	1,311,550
	(VN) VIET NAM	84	3,054,627
2005.99.10.00.1	KGM	597	894,505
	(KR) KOREA, REPUBLIC	581	841,434
	(DE) GERMANY	3	69
	(NL) NETHERLANDS	4	8,181
	(US) UNITED STATES	9	44,821
2005.99.20.10.7	KGM	43	14,797
	(JP) JAPAN	1	46
	(KR) KOREA, REPUBLIC	13	1,080
	(TH) THAILAND	13	8,319
	(NL) NETHERLANDS	1	162
	(US) UNITED STATES	15	5,190
2005.99.20.90.0	KGM	40	530,894
	(HK) HONG KONG	17	453,985
	(JP) JAPAN	14	965
	(TH) THAILAND	6	6,424

品目號列 C.C.C. Code		進口商品檢驗 QUANTITY OF IMPORT INSPECTION		
國別 COUNTRY OF ORIGINALITY	單位 UNIT	批數 BATCH	數量 QUANTITY	
	(VN) VIET NAM	3	69,520	
2005.99.31.90.7	KGM	21	281,836	
	(CN) CHINA	14	281,575	
	(DE) GERMANY	7	261	
2005.99.32.10.3	KGM	63	26,874	
	(HK) HONG KONG	9	7,030	
	(JP) JAPAN	42	45	
	(CN) CHINA	3	14,551	
	(FR) FRANCE	2	1,124	
	(IT) ITALY	1	480	
	(ES) SPAIN	5	3,440	
	(US) UNITED STATES	1	204	
2005.99.32.90.6	KGM	65	45,619	
	(HK) HONG KONG	5	2,292	
	(JP) JAPAN	36	3,305	
	(KR) KOREA, REPUBLIC	6	21,480	
	(PH) PHILIPPINES	6	15,064	
	(TH) THAILAND	9	772	
	(US) UNITED STATES	3	2,706	
2005.99.90.10.2	KGM	143	5,547,420	
	(HK) HONG KONG	110	4,072,470	
	(TH) THAILAND	10	431,550	
	(VN) VIET NAM	23	1,043,400	
2005.99.90.91.4	KGM	163	296,122	
	(JP) JAPAN	21	8,187	
	(KR) KOREA, REPUBLIC	3	26,400	
	(PH) PHILIPPINES	5	1,006	
	(SG) SINGAPORE	1	48	
	(TH) THAILAND	19	9,989	
	(VN) VIET NAM	68	230,541	
	(BE) BELGIUM	1	1,440	

品目號列 C.C.C. Code		進口商品檢驗 QUANTITY OF IMPORT INSPECTION	
國別 COUNTRY OF ORIGINITY	單位 UNIT	批數 BATCH	數量 QUANTITY
(FR) FRANCE		1	144
(DE) GERMANY		2	43
(IT) ITALY		6	460
(NL) NETHERLANDS		3	1,649
(ES) SPAIN		10	4,250
(GB) UNITED KINGDOM		3	32
(CA) CANADA		1	12
(US) UNITED STATES		15	11,765
(AU) AUSTRALIA		4	156
2005.99.90.99.6	KGM	1,096	12,852,403
(LK) SRI LANKA		8	33,630
(HK) HONG KONG		23	185,654
(ID) INDONESIA		16	123,862
(JP) JAPAN		143	31,850
(KR) KOREA, REPUBLIC		262	53,406
(PH) PHILIPPINES		2	27,000
(TH) THAILAND		26	202,245
(CN) CHINA		209	4,363,073
(VN) VIET NAM		391	7,819,728
(AT) AUSTRIA		1	24
(BE) BELGIUM		1	510
(DE) GERMANY		3	107
(IT) ITALY		2	120
(US) UNITED STATES		9	11,194
2006.00.11.00.7	KGM	1	300
(JP) JAPAN		1	300
2006.00.23.00.3	KGM	99	1,146,353
(HK) HONG KONG		68	822,396
(CN) CHINA		30	323,844
(FR) FRANCE		1	113
2006.00.25.00.1	KGM	15	1,865

品目號列 C.C.C. Code		進口商品檢驗 QUANTITY OF IMPORT INSPECTION	
國別 COUNTRY OF ORIGINALITY	單位 UNIT	批數 BATCH	數量 QUANTITY
(JP) JAPAN		15	1,865
2006.00.27.00.9	KGM	11	500
(JP) JAPAN		11	500
2006.00.28.00.8	KGM	1	32
(JP) JAPAN		1	32
2006.00.31.00.3	KGM	3	456
(JP) JAPAN		3	456
2006.00.39.00.5	KGM	77	347,917
(ID) INDONESIA		53	311,291
(JP) JAPAN		8	102
(CN) CHINA		13	36,120
(VN) VIET NAM		3	404
2006.00.90.10.9	KGM	136	523,392
(JP) JAPAN		65	27,064
(TH) THAILAND		17	165,845
(CN) CHINA		3	60
(VN) VIET NAM		50	329,923
(CH) SWITZERLAND		1	500
2006.00.90.90.2	KGM	955	3,354,595
(HK) HONG KONG		94	633,395
(ID) INDONESIA		47	298,261
(JP) JAPAN		183	18,115
(KR) KOREA, REPUBLIC		6	11,101
(MO) MACAU		1	200
(MY) MALAYSIA		1	1,018
(PH) PHILIPPINES		17	20,990
(SG) SINGAPORE		15	15,845
(TH) THAILAND		144	546,885
(CN) CHINA		61	208,645
(VN) VIET NAM		87	604,654
(TR) TURKEY		2	420

品目號列 C.C.C. Code		進口商品檢驗 QUANTITY OF IMPORT INSPECTION		
國別 COUNTRY OF ORIGINALITY	單位 UNIT	批數 BATCH	數量 QUANTITY	
		(BE) BELGIUM	17	34,745
		(FR) FRANCE	10	2,364
		(DE) GERMANY	1	63
		(IT) ITALY	5	41,080
		(NL) NETHERLANDS	16	3,904
		(CH) SWITZERLAND	3	355
		(GB) UNITED KINGDOM	1	7
		(CA) CANADA	7	39,273
		(US) UNITED STATES	237	873,275
2007.10.00.00.7	KGM		18	5,864
		(MY) MALAYSIA	18	5,864
2007.91.10.00.7	KGM		63	17,853
		(HK) HONG KONG	6	383
		(JP) JAPAN	13	1,491
		(SG) SINGAPORE	8	1,062
		(BE) BELGIUM	1	480
		(FR) FRANCE	5	973
		(DE) GERMANY	5	458
		(IT) ITALY	2	27
		(NL) NETHERLANDS	5	1,146
		(CH) SWITZERLAND	1	293
		(GB) UNITED KINGDOM	8	521
		(US) UNITED STATES	1	603
		(NZ) NEW ZEALAND	8	10,416
2007.91.90.00.0	KGM		211	218,598
		(TW) TAIWAN,	2	20
		(HK) HONG KONG	4	69
		(JP) JAPAN	102	84,214
		(KR) KOREA, REPUBLIC	36	115,837
		(SG) SINGAPORE	1	500
		(TH) THAILAND	1	68

品目號列 C.C.C. Code		進口商品檢驗 QUANTITY OF IMPORT INSPECTION	
國別 COUNTRY OF ORIGINITY	單位 UNIT	批數 BATCH	數量 QUANTITY
(AT) AUSTRIA		6	507
(FR) FRANCE		23	4,933
(DE) GERMANY		2	121
(NL) NETHERLANDS		10	1,845
(CH) SWITZERLAND		1	139
(GB) UNITED KINGDOM		7	2,129
(CA) CANADA		1	17
(US) UNITED STATES		12	7,118
(AU) AUSTRALIA		2	974
(NZ) NEW ZEALAND		1	107
2007.99.10.00.9	KGM	1	980
(US) UNITED STATES		1	980
2007.99.90.00.2	KGM	2,113	2,464,534
(TW) TAIWAN,		13	141
(MM) MYANMAR		5	268
(HK) HONG KONG		84	10,321
(IN) INDIA		4	46,875
(ID) INDONESIA		11	1,428
(JP) JAPAN		348	31,597
(KR) KOREA, REPUBLIC		4	1,480
(MY) MALAYSIA		2	280
(PH) PHILIPPINES		67	111,042
(SG) SINGAPORE		67	14,541
(TH) THAILAND		30	72,198
(CN) CHINA		28	750,200
(TR) TURKEY		3	17,964
(AT) AUSTRIA		18	490
(BE) BELGIUM		163	139,620
(BG) BULGARIA		4	63
(FR) FRANCE		275	111,878
(DE) GERMANY		156	38,297

品目號列 C.C.C. Code	進口商品檢驗 QUANTITY OF IMPORT INSPECTION		
國別 COUNTRY OF ORIGINITY	單位 UNIT	批數 BATCH	數量 QUANTITY
(IT) ITALY		46	5,477
(NL) NETHERLANDS		188	144,094
(ES) SPAIN		6	1,121
(CH) SWITZERLAND		25	13,314
(GB) UNITED KINGDOM		113	18,512
(ER) ERITREA		2	272
(CA) CANADA		11	1,269
(US) UNITED STATES		411	862,906
(SV) EL SALVADOR		1	3,400
(AR) ARGENTINA		3	11,441
(AU) AUSTRALIA		1	36
(NZ) NEW ZEALAND		24	54,009
2008.11.11.00.2	KGM	2	27
(JP) JAPAN		1	8
(MY) MALAYSIA		1	19
2008.11.12.00.1	KGM	20	1,232
(ID) INDONESIA		2	64
(JP) JAPAN		10	131
(TH) THAILAND		8	1,037
2008.11.20.00.1	KGM	462	3,120,089
(HK) HONG KONG		34	707
(IN) INDIA		8	55,440
(ID) INDONESIA		21	6,530
(JP) JAPAN		21	719
(PH) PHILIPPINES		20	2,714
(SG) SINGAPORE		2	3,061
(CN) CHINA		133	1,469,049
(VN) VIET NAM		113	1,341,138
(DE) GERMANY		6	1,200
(CA) CANADA		17	88,825
(US) UNITED STATES		85	150,346



品目號列 C.C.C. Code		進口商品檢驗 QUANTITY OF IMPORT INSPECTION	
國別 COUNTRY OF ORIGINALITY	單位 UNIT	批數 BATCH	數量 QUANTITY
(AU) AUSTRALIA		2	360
2008.11.91.00.5	KGM	4	902
(ID) INDONESIA		3	900
(JP) JAPAN		1	2
2008.11.92.00.4	KGM	420	57,965
(TW) TAIWAN,		2	22
(HK) HONG KONG		8	239
(ID) INDONESIA		207	22,651
(JP) JAPAN		56	1,895
(MY) MALAYSIA		1	225
(PH) PHILIPPINES		38	1,666
(TH) THAILAND		59	18,043
(CN) CHINA		1	17
(VN) VIET NAM		12	1,172
(FR) FRANCE		2	225
(CA) CANADA		2	22
(US) UNITED STATES		32	11,788
2008.19.10.00.5	KGM	281	94,694
(HK) HONG KONG		4	65
(JP) JAPAN		77	1,536
(SG) SINGAPORE		6	460
(VN) VIET NAM		2	1,090
(IR) IRAN (ISLAMIC		1	49
(BE) BELGIUM		6	1,955
(FR) FRANCE		15	2,575
(DE) GERMANY		11	7,551
(NL) NETHERLANDS		2	225
(CH) SWITZERLAND		1	90
(US) UNITED STATES		156	79,098
2008.19.20.00.3	KGM	171	99,311
(HK) HONG KONG		1	11,790

品目號列 C.C.C. Code		進口商品檢驗 QUANTITY OF IMPORT INSPECTION	
國別 COUNTRY OF ORIGINITY	單位 UNIT	批數 BATCH	數量 QUANTITY
		(JP) JAPAN	33 1,751
		(SG) SINGAPORE	1 231
		(VN) VIET NAM	1 90
		(IR) IRAN (ISLAMIC	1 30
		(BE) BELGIUM	3 60
		(FR) FRANCE	6 410
		(IT) ITALY	3 620
		(US) UNITED STATES	122 84,329
2008.19.30.00.1	KGM	247	96,099
		(HK) HONG KONG	6 14,178
		(JP) JAPAN	8 20
		(SG) SINGAPORE	5 1,770
		(US) UNITED STATES	221 74,026
		(AU) AUSTRALIA	7 6,105
2008.19.41.00.8	KGM	135	32,082
		(MM) MYANMAR	2 2,466
		(JP) JAPAN	49 3,028
		(PH) PHILIPPINES	19 1,730
		(SG) SINGAPORE	4 987
		(VN) VIET NAM	1 80
		(CA) CANADA	1 11
		(US) UNITED STATES	59 23,780
2008.19.42.00.7	KGM	124	35,149
		(JP) JAPAN	29 6,228
		(KR) KOREA, REPUBLIC	6 139
		(CA) CANADA	1 11
		(US) UNITED STATES	88 28,771
2008.19.43.00.6	KGM	35	110,752
		(JP) JAPAN	1 37
		(US) UNITED STATES	34 110,715
2008.19.90.10.6	KGM	8	738

品目號列 C.C.C. Code		進口商品檢驗 QUANTITY OF IMPORT INSPECTION		
國別 COUNTRY OF ORIGINITY	單位 UNIT	批數 BATCH	數量 QUANTITY	
(VN) VIET NAM		8	738	
2008.19.90.90.9	KGM	917	2,474,240	
(MM) MYANMAR		13	944	
(HK) HONG KONG		36	292,723	
(IN) INDIA		1	32	
(ID) INDONESIA		12	1,443	
(JP) JAPAN		375	42,127	
(KR) KOREA, REPUBLIC		14	17,968	
(PH) PHILIPPINES		19	5,299	
(SG) SINGAPORE		27	3,734	
(TH) THAILAND		10	429	
(CN) CHINA		120	1,454,024	
(VN) VIET NAM		66	102,231	
(IR) IRAN (ISLAMIC		2	74	
(BE) BELGIUM		9	3,207	
(FR) FRANCE		23	9,335	
(IT) ITALY		14	1,470	
(NL) NETHERLANDS		7	1,418	
(GB) UNITED KINGDOM		1	504	
(ZA) SOUTH AFRICA		1	30	
(US) UNITED STATES		167	537,248	
2008.20.00.10.2	KGM	338	5,506,634	
(HK) HONG KONG		6	101,103	
(ID) INDONESIA		3	46,000	
(JP) JAPAN		13	58	
(MY) MALAYSIA		5	88,775	
(PH) PHILIPPINES		10	3,469	
(TH) THAILAND		278	4,896,409	
(VN) VIET NAM		21	369,811	
(US) UNITED STATES		2	1,009	
2008.20.00.90.5	KGM	80	308,203	

品目號列 C.C.C. Code		進口商品檢驗 QUANTITY OF IMPORT INSPECTION	
國別 COUNTRY OF ORIGINALITY	單位 UNIT	批數 BATCH	數量 QUANTITY
(HK) HONG KONG		6	17,424
(PH) PHILIPPINES		2	366
(SG) SINGAPORE		1	400
(TH) THAILAND		57	283,765
(VN) VIET NAM		3	4,248
(BE) BELGIUM		1	340
(FR) FRANCE		10	1,660
2008.30.00.00.2	KGM	439	3,235,976
(HK) HONG KONG		64	362,268
(IN) INDIA		1	24
(JP) JAPAN		8	2,451
(KR) KOREA, REPUBLIC		219	1,099,913
(SG) SINGAPORE		1	144
(TH) THAILAND		3	58,191
(CN) CHINA		74	789,206
(VN) VIET NAM		13	83,729
(IL) ISRAEL		4	41,240
(BE) BELGIUM		3	2,706
(FR) FRANCE		16	1,630
(DE) GERMANY		1	63
(IT) ITALY		3	230
(ES) SPAIN		3	14,334
(MX) MEXICO		4	81,000
(US) UNITED STATES		15	560,172
(AR) ARGENTINA		1	17,850
(BR) BRAZIL		6	120,825
2008.40.00.00.0	KGM	28	107,358
(KR) KOREA, REPUBLIC		5	6,009
(FR) FRANCE		8	837
(ES) SPAIN		11	78,025
(ZA) SOUTH AFRICA		3	21,701

品目號列 C.C.C. Code		進口商品檢驗 QUANTITY OF IMPORT INSPECTION	
國別 COUNTRY OF ORIGINALITY	單位 UNIT	批數 BATCH	數量 QUANTITY
(US) UNITED STATES		1	786
2008.50.00.00.7	KGM	45	69,750
(HK) HONG KONG		4	133
(JP) JAPAN		2	150
(CN) CHINA		4	11,952
(TR) TURKEY		1	10,000
(BE) BELGIUM		9	20,698
(FR) FRANCE		15	2,188
(DE) GERMANY		1	12
(ZA) SOUTH AFRICA		1	8,910
(US) UNITED STATES		8	15,707
2008.60.00.00.5	KGM	231	1,015,539
(KR) KOREA, REPUBLIC		2	13,384
(PH) PHILIPPINES		2	2,136
(SG) SINGAPORE		1	1,000
(CN) CHINA		6	55,344
(TR) TURKEY		8	106,584
(BE) BELGIUM		70	64,410
(FR) FRANCE		34	66,618
(DE) GERMANY		2	875
(IT) ITALY		11	13,752
(NL) NETHERLANDS		6	4,509
(CH) SWITZERLAND		1	324
(EG) EGYPT		7	108,000
(CA) CANADA		1	454
(US) UNITED STATES		80	578,149
2008.70.00.00.3	KGM	270	2,300,429
(HK) HONG KONG		24	106,416
(JP) JAPAN		7	17,344
(SG) SINGAPORE		2	30,412
(CN) CHINA		42	378,419

品目號列 C.C.C. Code		進口商品檢驗 QUANTITY OF IMPORT INSPECTION	
國別 COUNTRY OF ORIGINITY	單位 UNIT	批數 BATCH	數量 QUANTITY
(IL) ISRAEL		2	24,200
(BE) BELGIUM		12	7,483
(FR) FRANCE		23	5,872
(GR) GREECE		10	183,611
(IT) ITALY		1	36
(NL) NETHERLANDS		1	680
(ES) SPAIN		4	149,818
(ZA) SOUTH AFRICA		87	1,297,540
(US) UNITED STATES		55	98,598
2008.80.00.00.1	KGM	91	147,776
(HK) HONG KONG		4	7,374
(JP) JAPAN		8	296
(MY) MALAYSIA		2	480
(CN) CHINA		9	56,850
(BE) BELGIUM		14	22,100
(FR) FRANCE		41	35,341
(IT) ITALY		2	187
(NL) NETHERLANDS		1	2,381
(US) UNITED STATES		10	22,767
2008.91.00.00.8	KGM	1	448
(US) UNITED STATES		1	448
2008.92.00.00.7	KGM	383	1,020,429
(HK) HONG KONG		6	511
(IN) INDIA		1	67
(ID) INDONESIA		1	2,887
(JP) JAPAN		47	2,195
(KR) KOREA, REPUBLIC		14	19,836
(PH) PHILIPPINES		118	164,693
(SG) SINGAPORE		2	15,606
(TH) THAILAND		56	222,972
(VN) VIET NAM		25	14,940

品目號列 C.C.C. Code	進口商品檢驗 QUANTITY OF IMPORT INSPECTION		
國別 COUNTRY OF ORIGINITY	單位 UNIT	批數 BATCH	數量 QUANTITY
	(TR) TURKEY	1	1,650
	(FR) FRANCE	6	659
	(ZA) SOUTH AFRICA	50	525,932
	(US) UNITED STATES	47	47,321
	(NZ) NEW ZEALAND	9	1,160
2008.99.10.10.6	KGM	37	39,962
	(TH) THAILAND	37	39,962
2008.99.10.90.9	KGM	20	5,293
	(FR) FRANCE	20	5,293
2008.99.20.10.4	KGM	38	19,349
	(TH) THAILAND	38	19,349
2008.99.20.90.7	KGM	1	100
	(VN) VIET NAM	1	100
2008.99.30.10.2	KGM	19	273,706
	(HK) HONG KONG	3	49,500
	(IN) INDIA	11	223,200
	(JP) JAPAN	4	17
	(TH) THAILAND	1	989
2008.99.30.90.5	KGM	229	704,514
	(HK) HONG KONG	18	5,943
	(IN) INDIA	12	156,456
	(JP) JAPAN	6	75
	(PK) PAKISTAN	2	720
	(PH) PHILIPPINES	56	169,516
	(SG) SINGAPORE	4	5,244
	(TH) THAILAND	52	94,545
	(VN) VIET NAM	14	150,604
	(IL) ISRAEL	4	20,740
	(BE) BELGIUM	1	49
	(FR) FRANCE	38	88,484
	(US) UNITED STATES	22	12,138

品目號列 C.C.C. Code		進口商品檢驗 QUANTITY OF IMPORT INSPECTION	
國別 COUNTRY OF ORIGINITY	單位 UNIT	批數 BATCH	數量 QUANTITY
2008.99.40.00.2	KGM	16	10,653
(JP) JAPAN		2	94
(US) UNITED STATES		14	10,559
2008.99.50.00.9	KGM	1,279	817,402
(TW) TAIWAN,		3	69
(HK) HONG KONG		57	40,850
(JP) JAPAN		291	23,931
(KR) KOREA, REPUBLIC		365	88,622
(TH) THAILAND		561	663,898
(CN) CHINA		2	32
2008.99.60.00.7	KGM	220	85,151
(JP) JAPAN		203	66,311
(KR) KOREA, REPUBLIC		1	28
(MY) MALAYSIA		3	7,025
(SG) SINGAPORE		1	800
(CN) CHINA		6	5,030
(US) UNITED STATES		6	5,957
2008.99.91.10.8	KGM	590	2,838,768
(HK) HONG KONG		3	19,800
(ID) INDONESIA		4	256
(JP) JAPAN		11	1,473
(KR) KOREA, REPUBLIC		32	31,396
(PH) PHILIPPINES		31	6,932
(TH) THAILAND		339	1,736,623
(CN) CHINA		24	372,774
(VN) VIET NAM		23	393,285
(TR) TURKEY		1	300
(BE) BELGIUM		73	114,866
(FR) FRANCE		16	3,562
(DE) GERMANY		2	901
(NL) NETHERLANDS		4	5,443



品目號列 C.C.C. Code		進口商品檢驗 QUANTITY OF IMPORT INSPECTION	
國別 COUNTRY OF ORIGINALITY	單位 UNIT	批數 BATCH	數量 QUANTITY
		(GB) UNITED KINGDOM	1 56
		(MX) MEXICO	2 558
		(US) UNITED STATES	21 122,413
		(AU) AUSTRALIA	2 11,250
		(NZ) NEW ZEALAND	1 16,880
2008.99.91.20.6	KGM	257	2,397,724
		(JP) JAPAN	107 16,894
		(TH) THAILAND	114 2,050,485
		(VN) VIET NAM	36 330,345
2008.99.91.90.1	KGM	2,195	8,708,041
		(TW) TAIWAN,	1 386
		(HK) HONG KONG	95 936,081
		(IN) INDIA	1 96
		(ID) INDONESIA	94 60,206
		(JP) JAPAN	444 78,676
		(KR) KOREA, REPUBLIC	88 115,582
		(MY) MALAYSIA	6 12,574
		(PK) PAKISTAN	1 19
		(PH) PHILIPPINES	34 16,991
		(SG) SINGAPORE	3 1,526
		(TH) THAILAND	365 2,216,480
		(CN) CHINA	150 2,318,528
		(VN) VIET NAM	446 1,915,900
		(IR) IRAN (ISLAMIC	9 72,713
		(IL) ISRAEL	3 27,060
		(BE) BELGIUM	9 40,328
		(FR) FRANCE	180 46,781
		(DE) GERMANY	1 53
		(IT) ITALY	18 1,210
		(NL) NETHERLANDS	2 474
		(EG) EGYPT	1 13,000

品目號列 C.C.C. Code		進口商品檢驗 QUANTITY OF IMPORT INSPECTION	
國別 COUNTRY OF ORIGINALITY	單位 UNIT	批數 BATCH	數量 QUANTITY
(CA) CANADA		82	240,644
(US) UNITED STATES		152	562,211
(BR) BRAZIL		6	1,799
(AU) AUSTRALIA		1	13
(NZ) NEW ZEALAND		3	28,710
2008.99.92.10.7	KGM	117	45,344
(HK) HONG KONG		36	24,522
(DE) GERMANY		49	15,941
(SI) SLOVENIA		21	4,425
(US) UNITED STATES		11	456
2008.99.92.90.0	KGM	62	5,514
(BE) BELGIUM		4	1,173
(GB) UNITED KINGDOM		58	4,341
2008.99.93.00.8	KGM	1,077	957,179
(TW) TAIWAN,		8	107
(JP) JAPAN		1,028	629,412
(KR) KOREA, REPUBLIC		16	6,040
(PH) PHILIPPINES		1	20
(VN) VIET NAM		24	321,600
2009.11.10.00.2	KGM	2	36,585
(HK) HONG KONG		1	21,645
(VN) VIET NAM		1	14,940
2009.11.21.00.9	KGM	176	6,800,571
(HK) HONG KONG		3	132,300
(SG) SINGAPORE		9	245,700
(TH) THAILAND		1	18,900
(CN) CHINA		4	63,700
(IL) ISRAEL		65	1,692,915
(AE) UNITED ARAB		2	58,240
(ZA) SOUTH AFRICA		1	18,480
(MX) MEXICO		1	19,950

品目號列 C.C.C. Code		進口商品檢驗 QUANTITY OF IMPORT INSPECTION		
國別 COUNTRY OF ORIGINITY	單位 UNIT	批數 BATCH	數量 QUANTITY	
		(US) UNITED STATES	34	2,738,160
		(BR) BRAZIL	56	1,812,226
2009.11.22.00.8	KGM	33	341,498	
		(FR) FRANCE	1	24
		(NL) NETHERLANDS	16	324,864
		(US) UNITED STATES	16	16,610
2009.12.10.00.1	KGM	4	19,888	
		(JP) JAPAN	1	16
		(ES) SPAIN	3	19,872
2009.19.10.00.4	KGM	100	31,005	
		(JP) JAPAN	83	4,546
		(TH) THAILAND	1	857
		(CY) CYPRUS	1	3,600
		(AE) UNITED ARAB	3	10,800
		(FR) FRANCE	5	2,748
		(IT) ITALY	3	2,722
		(US) UNITED STATES	4	5,732
2009.19.22.00.0	KGM	3	720	
		(ID) INDONESIA	1	180
		(JP) JAPAN	1	60
		(DE) GERMANY	1	480
2009.21.11.20.5	KGM	2	44,554	
		(US) UNITED STATES	2	44,554
2009.21.12.10.6	KGM	2	15,699	
		(ZA) SOUTH AFRICA	2	15,699
2009.21.12.20.4	KGM	13	3,702	
		(JP) JAPAN	11	3,580
		(DE) GERMANY	2	122
2009.29.11.20.7	KGM	35	592,027	
		(JP) JAPAN	5	48,000
		(IL) ISRAEL	24	471,825

品目號列 C.C.C. Code		進口商品檢驗 QUANTITY OF IMPORT INSPECTION	
國別 COUNTRY OF ORIGINALITY	單位 UNIT	批數 BATCH	數量 QUANTITY
		(ZA) SOUTH AFRICA	3 57,666
		(US) UNITED STATES	3 14,536
2009.29.12.10.8	KGM	6	6,082
		(JP) JAPAN	2 69
		(CY) CYPRUS	1 3,600
		(IT) ITALY	1 780
		(US) UNITED STATES	2 1,633
2009.29.12.20.6	KGM	24	486
		(JP) JAPAN	24 486
2009.31.11.10.5	KGM	23	304,386
		(VN) VIET NAM	23 304,386
2009.31.12.10.4	KGM	25	105,790
		(JP) JAPAN	13 1,000
		(FR) FRANCE	1 24
		(DE) GERMANY	1 1,015
		(ZA) SOUTH AFRICA	9 103,665
		(AU) AUSTRALIA	1 86
2009.31.12.20.2	KGM	4	1,677
		(DE) GERMANY	3 1,377
		(US) UNITED STATES	1 300
2009.39.11.10.7	KGM	6	72,080
		(KR) KOREA, REPUBLIC	1 500
		(IL) ISRAEL	5 71,580
2009.39.11.20.5	KGM	5	61,900
		(KR) KOREA, REPUBLIC	1 1,000
		(CN) CHINA	2 8,400
		(IL) ISRAEL	2 52,500
2009.39.12.10.6	KGM	16	9,201
		(JP) JAPAN	3 165
		(KR) KOREA, REPUBLIC	2 2,508
		(DE) GERMANY	1 436

品目號列 C.C.C. Code		進口商品檢驗 QUANTITY OF IMPORT INSPECTION	
國別 COUNTRY OF ORIGINITY	單位 UNIT	批數 BATCH	數量 QUANTITY
	(US) UNITED STATES	10	6,092
2009.39.12.20.4	KGM	13	10,616
	(JP) JAPAN	4	211
	(SG) SINGAPORE	2	7,200
	(US) UNITED STATES	7	3,205
2009.41.10.00.6	KGM	2	135
	(IT) ITALY	1	15
	(GB) UNITED KINGDOM	1	120
2009.49.10.00.8	KGM	116	48,070
	(HK) HONG KONG	1	12
	(JP) JAPAN	27	691
	(PH) PHILIPPINES	84	40,787
	(TH) THAILAND	1	769
	(AE) UNITED ARAB	1	4,500
	(IT) ITALY	1	789
	(PA) PANAMA	1	522
2009.49.21.00.5	KGM	37	578,424
	(ID) INDONESIA	14	159,210
	(PH) PHILIPPINES	8	171,552
	(TH) THAILAND	11	222,604
	(VN) VIET NAM	4	25,058
2009.49.22.00.4	KGM	5	72
	(JP) JAPAN	5	72
2009.50.10.00.4	KGM	64	190,779
	(HK) HONG KONG	3	48
	(JP) JAPAN	50	1,959
	(TH) THAILAND	8	180,924
	(AE) UNITED ARAB	1	1,800
	(ES) SPAIN	2	6,048
2009.50.20.00.2	KGM	1	50
	(DE) GERMANY	1	50

品目號列 C.C.C. Code		進口商品檢驗 QUANTITY OF IMPORT INSPECTION	
國別 COUNTRY OF ORIGINALITY	單位 UNIT	批數 BATCH	數量 QUANTITY
2009.61.10.00.1	KGM	44	161,497
(JP) JAPAN		27	4,132
(DE) GERMANY		1	202
(IT) ITALY		6	7,425
(ZA) SOUTH AFRICA		10	149,738
2009.61.21.00.8	KGM	17	534,653
(CL) CHILE		17	534,653
2009.61.22.00.7	KGM	8	13,651
(DE) GERMANY		6	1,035
(US) UNITED STATES		2	12,616
2009.69.10.00.3	KGM	86	244,205
(TW) TAIWAN,		1	740
(JP) JAPAN		12	3,981
(SG) SINGAPORE		2	1,482
(TH) THAILAND		1	806
(CY) CYPRUS		1	2,700
(BE) BELGIUM		1	1,296
(FR) FRANCE		5	2,748
(DE) GERMANY		3	2,237
(IT) ITALY		3	3,547
(NL) NETHERLANDS		5	3,603
(EG) EGYPT		1	378
(ZA) SOUTH AFRICA		44	211,359
(US) UNITED STATES		5	7,378
(PA) PANAMA		2	1,950
2009.69.21.00.0	KGM	168	4,485,654
(HK) HONG KONG		1	23,100
(SG) SINGAPORE		1	2,000
(CN) CHINA		5	188,730
(IT) ITALY		37	827,677
(ES) SPAIN		92	2,701,160

品目號列 C.C.C. Code	進口商品檢驗 QUANTITY OF IMPORT INSPECTION		
國別 COUNTRY OF ORIGINALITY	單位 UNIT	批數 BATCH	數量 QUANTITY
		(ZA) SOUTH AFRICA	1 19,222
		(US) UNITED STATES	25 565,093
		(AR) ARGENTINA	1 21,860
		(CL) CHILE	5 136,812
2009.69.22.00.9	KGM	5	1,910
		(JP) JAPAN	1 86
		(ES) SPAIN	4 1,824
2009.71.10.00.9	KGM	189	412,634
		(JP) JAPAN	92 23,605
		(ES) SPAIN	4 54,432
		(ZA) SOUTH AFRICA	13 259,742
		(US) UNITED STATES	80 74,855
2009.71.21.00.6	KGM	7	14,550
		(HK) HONG KONG	1 2,200
		(CN) CHINA	6 12,350
2009.71.22.00.5	KGM	71	113,465
		(HK) HONG KONG	2 2,412
		(JP) JAPAN	47 2,939
		(CN) CHINA	4 26,500
		(DE) GERMANY	17 81,528
		(AU) AUSTRALIA	1 86
2009.79.10.00.1	KGM	379	707,087
		(TW) TAIWAN,	17 1,296
		(HK) HONG KONG	14 401
		(ID) INDONESIA	7 528
		(JP) JAPAN	106 23,792
		(SG) SINGAPORE	1 15
		(TH) THAILAND	1 781
		(CY) CYPRUS	1 1,440
		(TR) TURKEY	4 10,784
		(AE) UNITED ARAB	2 7,200

品目號列 C.C.C. Code	進口商品檢驗 QUANTITY OF IMPORT INSPECTION		
國別 COUNTRY OF ORIGINALITY	單位 UNIT	批數 BATCH	數量 QUANTITY
(BE) BELGIUM		2	1,378
(FR) FRANCE		8	4,039
(DE) GERMANY		5	9,603
(IT) ITALY		2	1,939
(NL) NETHERLANDS		1	3,888
(ZA) SOUTH AFRICA		25	136,458
(US) UNITED STATES		181	498,565
(PA) PANAMA		2	4,980
2009.79.21.00.8	KGM	135	3,576,980
(CN) CHINA		130	3,504,220
(DE) GERMANY		5	72,760
2009.79.22.00.7	KGM	3	51,408
(NZ) NEW ZEALAND		3	51,408
2009.80.10.10.6	KGM	41	342,312
(HK) HONG KONG		1	18
(PH) PHILIPPINES		20	2,744
(VN) VIET NAM		19	339,028
(PA) PANAMA		1	522
2009.80.10.20.4	KGM	14	76,107
(IN) INDIA		2	36,480
(ID) INDONESIA		1	72
(JP) JAPAN		9	455
(VN) VIET NAM		1	15,120
(MX) MEXICO		1	23,980
2009.80.20.00.6	KGM	270	3,792,243
(SG) SINGAPORE		1	17,000
(TH) THAILAND		269	3,775,243
2009.80.30.00.4	KGM	40	42,992
(JP) JAPAN		4	844
(KR) KOREA, REPUBLIC		1	12,010
(MY) MALAYSIA		1	22



品目號列 C.C.C. Code		進口商品檢驗 QUANTITY OF IMPORT INSPECTION		
國別 COUNTRY OF ORIGINALITY	單位 UNIT	批數 BATCH	數量 QUANTITY	
	(SG) SINGAPORE	7	5,551	
	(TH) THAILAND	1	800	
	(VN) VIET NAM	1	575	
	(DE) GERMANY	1	384	
	(US) UNITED STATES	20	10,426	
	(SV) EL SALVADOR	1	1,600	
	(PA) PANAMA	1	5,600	
	(FJ) FIJI	1	120	
	(PF) FRENCH	1	5,060	
2009.80.91.00.0	KGM	778	4,330,382	
	(HK) HONG KONG	22	25,251	
	(IN) INDIA	6	105,300	
	(ID) INDONESIA	60	317,249	
	(JP) JAPAN	113	151,059	
	(KR) KOREA, REPUBLIC	1	942	
	(SG) SINGAPORE	5	6,656	
	(TH) THAILAND	12	6,288	
	(CN) CHINA	114	1,424,243	
	(VN) VIET NAM	48	809,229	
	(IL) ISRAEL	10	177,790	
	(TR) TURKEY	9	21,061	
	(AT) AUSTRIA	1	520	
	(FR) FRANCE	7	5,331	
	(DE) GERMANY	69	129,349	
	(IT) ITALY	4	5,125	
	(NL) NETHERLANDS	14	10,440	
	(GE) GEORGIA	26	69,556	
	(EG) EGYPT	3	2,010	
	(CA) CANADA	9	37,596	
	(US) UNITED STATES	225	626,229	
	(CR) COSTA RICA	7	298,240	

品目號列 C.C.C. Code		進口商品檢驗 QUANTITY OF IMPORT INSPECTION	
國別 COUNTRY OF ORIGINALITY	單位 UNIT	批數 BATCH	數量 QUANTITY
(PA) PANAMA		5	18,933
(EC) ECUADOR		1	22,500
(PE) PERU		1	12,500
(AU) AUSTRALIA		1	90
(NZ) NEW ZEALAND		5	46,895
2009.80.92.00.9	KGM	41	34,537
(HK) HONG KONG		38	32,506
(FR) FRANCE		2	936
(CA) CANADA		1	1,095
2009.90.20.00.4	KGM	78	49,107
(HK) HONG KONG		10	6,095
(JP) JAPAN		1	12
(BE) BELGIUM		5	6,000
(DE) GERMANY		41	23,117
(SI) SLOVENIA		21	13,883
2009.90.30.00.2	KGM	61	295,739
(JP) JAPAN		3	2,484
(KR) KOREA, REPUBLIC		1	766
(US) UNITED STATES		57	292,489
2009.90.90.10.7	KGM	575	1,222,752
(HK) HONG KONG		6	3,395
(JP) JAPAN		208	21,194
(PH) PHILIPPINES		6	566
(SG) SINGAPORE		13	12,747
(TH) THAILAND		7	4,569
(FR) FRANCE		3	1,728
(DE) GERMANY		41	33,542
(IT) ITALY		6	5,254
(NL) NETHERLANDS		24	29,563
(EG) EGYPT		6	2,268
(ZA) SOUTH AFRICA		133	906,659

品目號列 C.C.C. Code		進口商品檢驗 QUANTITY OF IMPORT INSPECTION	
國別 COUNTRY OF ORIGINITY	單位 UNIT	批數 BATCH	數量 QUANTITY
		(US) UNITED STATES	117 194,918
		(PA) PANAMA	1 522
		(AU) AUSTRALIA	2 288
		(NZ) NEW ZEALAND	2 5,539
2009.90.90.20.5	KGM	92	119,147
		(HK) HONG KONG	1 18
		(ID) INDONESIA	2 342
		(JP) JAPAN	10 540
		(CN) CHINA	2 1,020
		(IL) ISRAEL	6 53,096
		(DE) GERMANY	20 2,624
		(US) UNITED STATES	42 60,985
		(AU) AUSTRALIA	9 522
2101.11.00.00.1	KGM	902	3,034,475
		(HK) HONG KONG	99 407,902
		(IN) INDIA	87 866,897
		(ID) INDONESIA	94 177,191
		(JP) JAPAN	266 129,134
		(KR) KOREA, REPUBLIC	21 90,794
		(MY) MALAYSIA	89 511,637
		(PH) PHILIPPINES	38 3,890
		(SG) SINGAPORE	82 69,389
		(TH) THAILAND	9 9,498
		(CN) CHINA	19 131,964
		(VN) VIET NAM	17 19,956
		(BE) BELGIUM	8 882
		(FR) FRANCE	5 990
		(DE) GERMANY	12 1,174
		(IT) ITALY	3 494
		(CH) SWITZERLAND	1 800
		(GB) UNITED KINGDOM	2 7,000

品目號列 C.C.C. Code		進口商品檢驗 QUANTITY OF IMPORT INSPECTION	
國別 COUNTRY OF ORIGINALITY	單位 UNIT	批數 BATCH	數量 QUANTITY
(US) UNITED STATES		3	11,769
(PA) PANAMA		2	28,080
(BR) BRAZIL		27	345,434
(CO) COLOMBIA		2	6,000
(EC) ECUADOR		16	213,600
2101.12.00.00.0	KGM	2,648	4,179,677
(MM) MYANMAR		4	1,040
(HK) HONG KONG		29	37,086
(IN) INDIA		3	23,300
(ID) INDONESIA		306	377,205
(JP) JAPAN		615	102,078
(KR) KOREA, REPUBLIC		45	186,962
(MY) MALAYSIA		642	1,801,297
(PH) PHILIPPINES		40	10,651
(SG) SINGAPORE		70	255,049
(TH) THAILAND		173	292,590
(CN) CHINA		3	672
(VN) VIET NAM		507	735,984
(FR) FRANCE		29	4,610
(DE) GERMANY		20	13,029
(IT) ITALY		10	4,186
(CH) SWITZERLAND		4	432
(GB) UNITED KINGDOM		12	27,839
(RU) RUSSIAN		3	213
(MX) MEXICO		1	6,750
(US) UNITED STATES		104	78,800
(BR) BRAZIL		14	176,650
(CO) COLOMBIA		3	10,920
(EC) ECUADOR		7	31,750
(AU) AUSTRALIA		4	584
2101.20.00.00.0	KGM	1,303	1,220,492

品目號列 C.C.C. Code		進口商品檢驗 QUANTITY OF IMPORT INSPECTION	
國別 COUNTRY OF ORIGINALITY	單位 UNIT	批數 BATCH	數量 QUANTITY
(TW) TAIWAN,		1	4,500
(MM) MYANMAR		12	10,168
(LK) SRI LANKA		5	15,800
(HK) HONG KONG		30	15,295
(IN) INDIA		11	59,505
(ID) INDONESIA		23	4,749
(JP) JAPAN		575	130,065
(KR) KOREA, REPUBLIC		3	2,383
(MY) MALAYSIA		73	68,826
(PH) PHILIPPINES		13	85,284
(SG) SINGAPORE		52	27,400
(TH) THAILAND		51	342,896
(CN) CHINA		107	85,487
(VN) VIET NAM		3	183
(BE) BELGIUM		2	4,600
(IE) IRELAND		4	11,409
(FR) FRANCE		6	1,025
(DE) GERMANY		64	5,546
(IT) ITALY		10	3,606
(NL) NETHERLANDS		3	7,240
(GB) UNITED KINGDOM		21	1,296
(GE) GEORGIA		1	5,250
(KE) KENYA		1	50
(ZA) SOUTH AFRICA		3	9,675
(US) UNITED STATES		208	219,741
(BR) BRAZIL		2	107
(CL) CHILE		19	98,406
2101.30.00.00.8	KGM	93	27,073
(JP) JAPAN		88	19,773
(CN) CHINA		5	7,300
2102.10.00.10.9	KGM	111	770,894

品目號列 C.C.C. Code		進口商品檢驗 QUANTITY OF IMPORT INSPECTION	
國別 COUNTRY OF ORIGINALITY	單位 UNIT	批數 BATCH	數量 QUANTITY
(HK) HONG KONG		9	36,200
(JP) JAPAN		5	426
(MY) MALAYSIA		1	160
(PH) PHILIPPINES		8	268
(CN) CHINA		67	118,865
(VN) VIET NAM		11	599,217
(BE) BELGIUM		4	8,220
(FR) FRANCE		1	80
(NO) NORWAY		1	100
(ZA) SOUTH AFRICA		3	7,308
(US) UNITED STATES		1	50
2102.10.00.90.2	KGM	317	2,288,371
(HK) HONG KONG		20	133,565
(ID) INDONESIA		1	13
(JP) JAPAN		16	1,462
(CN) CHINA		162	1,229,346
(TR) TURKEY		1	16,400
(BE) BELGIUM		92	882,834
(DK) DENMARK		1	100
(FR) FRANCE		8	1,214
(DE) GERMANY		3	5,505
(HU) HUNGARY		6	24
(IT) ITALY		2	40
(ZA) SOUTH AFRICA		1	602
(CA) CANADA		2	17,130
(US) UNITED STATES		2	136
2102.20.00.00.9	KGM	217	324,355
(HK) HONG KONG		8	13,640
(JP) JAPAN		22	7,551
(KR) KOREA, REPUBLIC		7	1,795
(SG) SINGAPORE		6	8,726

品目號列 C.C.C. Code		進口商品檢驗 QUANTITY OF IMPORT INSPECTION	
國別 COUNTRY OF ORIGINALITY	單位 UNIT	批數 BATCH	數量 QUANTITY
(CN) CHINA		26	75,161
(BE) BELGIUM		7	14,099
(DK) DENMARK		8	500
(FR) FRANCE		18	33,985
(DE) GERMANY		20	16,735
(NL) NETHERLANDS		15	32,342
(CH) SWITZERLAND		2	40
(GB) UNITED KINGDOM		3	16,400
(EE) ESTONIA		14	12,300
(CA) CANADA		1	3,000
(US) UNITED STATES		55	18,481
(BR) BRAZIL		5	69,600
2103.10.90.00.1	KGM	2,259	2,265,240
(TW) TAIWAN,		3	183
(MM) MYANMAR		1	266
(HK) HONG KONG		78	320,139
(ID) INDONESIA		164	47,760
(JP) JAPAN		1,467	1,315,790
(KR) KOREA, REPUBLIC		21	18,942
(MY) MALAYSIA		10	97,016
(PH) PHILIPPINES		74	69,419
(SG) SINGAPORE		10	8,256
(TH) THAILAND		278	174,272
(VN) VIET NAM		114	191,436
(US) UNITED STATES		39	21,761
2103.20.00.00.8	KGM	872	3,244,769
(HK) HONG KONG		21	4,329
(ID) INDONESIA		14	720
(JP) JAPAN		100	8,985
(KR) KOREA, REPUBLIC		10	213,464
(MY) MALAYSIA		19	8,475

品目號列 C.C.C. Code		進口商品檢驗 QUANTITY OF IMPORT INSPECTION	
國別 COUNTRY OF ORIGINALITY	單位 UNIT	批數 BATCH	數量 QUANTITY
(PH) PHILIPPINES		40	15,265
(SG) SINGAPORE		5	21,250
(TH) THAILAND		23	34,222
(AT) AUSTRIA		2	30
(BE) BELGIUM		6	5,988
(FR) FRANCE		6	1,058
(DE) GERMANY		31	29,464
(IT) ITALY		79	361,933
(NL) NETHERLANDS		1	432
(ES) SPAIN		1	126
(GB) UNITED KINGDOM		1	29
(US) UNITED STATES		508	2,538,747
(AU) AUSTRALIA		3	222
(NZ) NEW ZEALAND		2	30
2103.30.00.00.6	KGM	666	677,603
(HK) HONG KONG		2	25
(JP) JAPAN		137	37,964
(KR) KOREA, REPUBLIC		1	3,000
(SG) SINGAPORE		20	7,262
(CN) CHINA		1	42,000
(AT) AUSTRIA		4	60
(BE) BELGIUM		22	6,942
(FR) FRANCE		52	35,174
(DE) GERMANY		52	21,723
(IT) ITALY		1	38
(NL) NETHERLANDS		10	8,451
(GB) UNITED KINGDOM		31	23,288
(CA) CANADA		12	138,100
(US) UNITED STATES		318	353,493
(AU) AUSTRALIA		2	69
(NZ) NEW ZEALAND		1	14



品目號列 C.C.C. Code		進口商品檢驗 QUANTITY OF IMPORT INSPECTION	
國別 COUNTRY OF ORIGINALITY	單位 UNIT	批數 BATCH	數量 QUANTITY
2103.90.10.00.1	KGM	1,293	999,809
(TW) TAIWAN,		2	205
(HK) HONG KONG		20	327
(ID) INDONESIA		4	1,260
(JP) JAPAN		936	722,304
(PH) PHILIPPINES		4	730
(SG) SINGAPORE		5	2,915
(TH) THAILAND		26	22,307
(CN) CHINA		1	120
(AT) AUSTRIA		7	105
(FR) FRANCE		20	6,633
(DE) GERMANY		2	89
(IT) ITALY		1	56
(NL) NETHERLANDS		26	12,805
(GB) UNITED KINGDOM		2	32
(CA) CANADA		1	12
(MX) MEXICO		6	1,182
(US) UNITED STATES		220	228,564
(AU) AUSTRALIA		2	48
(NZ) NEW ZEALAND		8	115
2103.90.20.00.9	KGM	1,178	2,137,136
(HK) HONG KONG		10	2,396
(IN) INDIA		4	1,785
(ID) INDONESIA		1	29
(JP) JAPAN		778	1,931,239
(MY) MALAYSIA		41	31,886
(SG) SINGAPORE		25	19,789
(TH) THAILAND		307	149,791
(VN) VIET NAM		1	50
(AT) AUSTRIA		1	15
(GB) UNITED KINGDOM		7	94

品目號列 C.C.C. Code	進口商品檢驗 QUANTITY OF IMPORT INSPECTION		
國別 COUNTRY OF ORIGINALITY	單位 UNIT	批數 BATCH	數量 QUANTITY
(AU) AUSTRALIA		3	62
2103.90.40.00.5	KGM	3	9,000
(HK) HONG KONG		3	9,000
2103.90.90.90.5	KGM	15,309	17,928,744
(TW) TAIWAN,		16	389
(MM) MYANMAR		7	427
(LK) SRI LANKA		3	7,950
(HK) HONG KONG		667	2,956,523
(IN) INDIA		35	26,331
(ID) INDONESIA		510	138,954
(JP) JAPAN		6,121	4,460,625
(KR) KOREA, REPUBLIC		570	695,553
(MY) MALAYSIA		246	314,755
(PK) PAKISTAN		47	2,975
(PH) PHILIPPINES		374	150,495
(SG) SINGAPORE		318	229,287
(TH) THAILAND		2,556	3,086,718
(CN) CHINA		276	1,036,813
(VN) VIET NAM		607	431,536
(IL) ISRAEL		2	3,017
(AT) AUSTRIA		7	454
(BE) BELGIUM		67	59,100
(CZ) CZECHOSLOVAKIA		3	14,400
(DK) DENMARK		2	2,000
(FR) FRANCE		50	90,074
(DE) GERMANY		143	70,577
(GR) GREECE		3	67
(IT) ITALY		190	80,503
(NL) NETHERLANDS		38	27,515
(NO) NORWAY		47	75,655
(ES) SPAIN		14	1,168

品目號列 C.C.C. Code		進口商品檢驗 QUANTITY OF IMPORT INSPECTION	
國別 COUNTRY OF ORIGINALITY	單位 UNIT	批數 BATCH	數量 QUANTITY
(CH) SWITZERLAND		19	1,736
(GB) UNITED KINGDOM		41	23,930
(CA) CANADA		15	4,793
(MX) MEXICO		13	9,929
(US) UNITED STATES		2,141	3,605,405
(PA) PANAMA		6	2,651
(AU) AUSTRALIA		129	218,116
(NZ) NEW ZEALAND		26	98,323
2104.10.11.00.6	KGM	232	428,302
(HK) HONG KONG		6	772
(JP) JAPAN		95	16,977
(KR) KOREA, REPUBLIC		32	293,481
(MY) MALAYSIA		3	8,344
(US) UNITED STATES		91	105,978
(NZ) NEW ZEALAND		5	2,750
2104.10.19.00.8	KGM	1,091	1,733,460
(TW) TAIWAN,		5	155
(HK) HONG KONG		22	37,391
(JP) JAPAN		607	154,177
(KR) KOREA, REPUBLIC		18	25,055
(MY) MALAYSIA		32	100,485
(PH) PHILIPPINES		1	41
(SG) SINGAPORE		51	33,487
(TH) THAILAND		47	40,735
(CN) CHINA		15	11,080
(FR) FRANCE		9	1,630
(DE) GERMANY		7	819
(GB) UNITED KINGDOM		12	3,333
(US) UNITED STATES		263	1,319,968
(BR) BRAZIL		1	5,004
(NZ) NEW ZEALAND		1	100

品目號列 C.C.C. Code		進口商品檢驗 QUANTITY OF IMPORT INSPECTION	
國別 COUNTRY OF ORIGINALITY	單位 UNIT	批數 BATCH	數量 QUANTITY
2104.10.21.00.4	KGM	85	21,976
(JP) JAPAN		61	508
(CN) CHINA		1	800
(US) UNITED STATES		23	20,668
2104.10.29.00.6	KGM	1,552	853,250
(TW) TAIWAN,		1	84
(MM) MYANMAR		10	1,250
(HK) HONG KONG		35	178,792
(IN) INDIA		1	20
(ID) INDONESIA		17	6,162
(JP) JAPAN		656	229,704
(KR) KOREA, REPUBLIC		36	19,091
(MY) MALAYSIA		39	19,218
(PH) PHILIPPINES		140	19,552
(SG) SINGAPORE		20	5,812
(TH) THAILAND		177	51,957
(CN) CHINA		98	153,629
(VN) VIET NAM		176	54,329
(DE) GERMANY		20	11,510
(NL) NETHERLANDS		1	500
(GB) UNITED KINGDOM		9	1,394
(US) UNITED STATES		113	100,026
(NZ) NEW ZEALAND		3	220
2104.20.10.10.3	KGM	192	65,895
(HK) HONG KONG		17	37,243
(JP) JAPAN		49	994
(DE) GERMANY		93	21,749
(SI) SLOVENIA		33	5,909
2104.20.90.00.8	KGM	11	7,588
(HK) HONG KONG		3	259
(SG) SINGAPORE		1	400

品目號列 C.C.C. Code		進口商品檢驗 QUANTITY OF IMPORT INSPECTION		
國別 COUNTRY OF ORIGINALITY	單位 UNIT	批數 BATCH	數量 QUANTITY	
		(CN) CHINA	1	200
		(DE) GERMANY	1	118
		(US) UNITED STATES	5	6,611
2105.00.10.00.8	KGM		2,834	4,128,011
		(HK) HONG KONG	12	4,140
		(JP) JAPAN	935	310,484
		(KR) KOREA, REPUBLIC	106	188,040
		(MY) MALAYSIA	41	99,109
		(PH) PHILIPPINES	11	23,952
		(TH) THAILAND	340	1,043,297
		(BE) BELGIUM	375	881,074
		(FR) FRANCE	475	1,045,723
		(NL) NETHERLANDS	397	341,441
		(US) UNITED STATES	110	130,026
		(AU) AUSTRALIA	6	53,663
		(NZ) NEW ZEALAND	26	7,062
2105.00.90.00.1	KGM		254	318,053
		(JP) JAPAN	233	224,403
		(KR) KOREA, REPUBLIC	2	13,257
		(MY) MALAYSIA	4	16,940
		(FR) FRANCE	1	56
		(NL) NETHERLANDS	4	1,887
		(US) UNITED STATES	10	61,510
2106.10.10.00.5	KGM		25	132,283
		(JP) JAPAN	3	386
		(CN) CHINA	11	117,555
		(DE) GERMANY	1	116
		(NL) NETHERLANDS	1	5,000
		(US) UNITED STATES	9	9,226
2106.10.20.00.3	KGM		349	3,290,326
		(HK) HONG KONG	2	540

品目號列 C.C.C. Code		進口商品檢驗 QUANTITY OF IMPORT INSPECTION	
國別 COUNTRY OF ORIGINALITY	單位 UNIT	批數 BATCH	數量 QUANTITY
(IN) INDIA		37	722,480
(JP) JAPAN		95	156,884
(KR) KOREA, REPUBLIC		1	5,000
(SG) SINGAPORE		11	105,590
(CN) CHINA		34	835,820
(BE) BELGIUM		3	20,228
(DK) DENMARK		2	1,092
(FR) FRANCE		2	600
(DE) GERMANY		8	65,789
(NL) NETHERLANDS		11	137,415
(ES) SPAIN		1	40,500
(CA) CANADA		1	152
(US) UNITED STATES		137	1,169,136
(BR) BRAZIL		1	8,400
(AU) AUSTRALIA		3	20,700
2106.90.10.00.8	KGM	1,406	1,569,530
(HK) HONG KONG		39	21,086
(IN) INDIA		1	25
(JP) JAPAN		96	56,500
(KR) KOREA, REPUBLIC		5	1,579
(MY) MALAYSIA		262	117,106
(PK) PAKISTAN		1	900
(SG) SINGAPORE		325	507,722
(TH) THAILAND		28	32,494
(CN) CHINA		14	140,149
(VN) VIET NAM		16	4,538
(AT) AUSTRIA		7	105
(BE) BELGIUM		47	44,799
(FR) FRANCE		130	120,302
(DE) GERMANY		23	3,901
(IT) ITALY		16	4,639

品目號列 C.C.C. Code		進口商品檢驗 QUANTITY OF IMPORT INSPECTION	
國別 COUNTRY OF ORIGINALITY	單位 UNIT	批數 BATCH	數量 QUANTITY
(NL) NETHERLANDS		1	136
(CA) CANADA		1	12
(US) UNITED STATES		351	403,292
(AU) AUSTRALIA		41	109,147
(NZ) NEW ZEALAND		2	1,098
2106.90.20.20.2	KGM	1,147	22,046,253
(JP) JAPAN		9	21,823
(KR) KOREA, REPUBLIC		20	26,199
(TH) THAILAND		9	69,083
(CN) CHINA		1	8,646
(BE) BELGIUM		54	371,138
(DK) DENMARK		9	266,956
(IE) IRELAND		1	33,253
(DE) GERMANY		25	219,231
(NL) NETHERLANDS		361	7,945,953
(ES) SPAIN		17	266,727
(CH) SWITZERLAND		1	86
(CA) CANADA		1	17
(US) UNITED STATES		630	12,752,583
(NZ) NEW ZEALAND		9	64,558
2106.90.30.00.4	KGM	133	1,208,738
(KR) KOREA, REPUBLIC		29	237,233
(SG) SINGAPORE		1	4,320
(NL) NETHERLANDS		31	49,982
(US) UNITED STATES		45	400,600
(NZ) NEW ZEALAND		27	516,603
2106.90.40.00.2	KGM	649	32,188
(JP) JAPAN		584	20,574
(DE) GERMANY		48	7,868
(ES) SPAIN		2	634
(SI) SLOVENIA		14	2,137

品目號列 C.C.C. Code		進口商品檢驗 QUANTITY OF IMPORT INSPECTION		
國別 COUNTRY OF ORIGINALITY	單位 UNIT	批數 BATCH	數量 QUANTITY	
(US) UNITED STATES		1	975	
2106.90.51.00.8	KGM	2,201	5,140,041	
(HK) HONG KONG		14	11,774	
(ID) INDONESIA		21	229,581	
(JP) JAPAN		311	198,418	
(KR) KOREA, REPUBLIC		23	74,017	
(MY) MALAYSIA		47	161,225	
(PH) PHILIPPINES		14	47,780	
(SG) SINGAPORE		148	481,960	
(TH) THAILAND		36	151,469	
(VN) VIET NAM		141	1,951,883	
(AT) AUSTRIA		1	100	
(BE) BELGIUM		245	406,313	
(DK) DENMARK		9	910	
(FR) FRANCE		11	3,510	
(DE) GERMANY		107	73,482	
(IT) ITALY		4	1,895	
(NL) NETHERLANDS		816	837,606	
(CH) SWITZERLAND		5	1,580	
(GB) UNITED KINGDOM		6	82,085	
(CA) CANADA		12	72,800	
(US) UNITED STATES		213	257,268	
(AU) AUSTRALIA		17	94,385	
2106.90.52.00.7	KGM	1,953	1,394,272	
(HK) HONG KONG		7	24,538	
(JP) JAPAN		83	306,748	
(CN) CHINA		1,853	1,039,665	
(US) UNITED STATES		1	663	
(PR) PUERTO		9	22,658	
2106.90.60.00.7	KGM	234	664,845	
(HK) HONG KONG		9	2,007	



品目號列 C.C.C. Code		進口商品檢驗 QUANTITY OF IMPORT INSPECTION	
國別 COUNTRY OF ORIGINITY	單位 UNIT	批數 BATCH	數量 QUANTITY
(JP) JAPAN		1	10
(SG) SINGAPORE		8	4,633
(DE) GERMANY		39	7,221
(IT) ITALY		121	22,944
(US) UNITED STATES		44	612,207
(BR) BRAZIL		8	8,100
(AU) AUSTRALIA		4	7,723
2106.90.70.00.5	KGM	80	122,208
(TW) TAIWAN,		7	22,159
(HK) HONG KONG		20	2,400
(JP) JAPAN		1	34
(KR) KOREA, REPUBLIC		1	10,595
(SG) SINGAPORE		47	80,018
(US) UNITED STATES		3	4,502
(EC) ECUADOR		1	2,500
2106.90.80.00.3	KGM	16	33,475
(TW) TAIWAN,		4	384
(SG) SINGAPORE		1	2,400
(TH) THAILAND		5	10,401
(FR) FRANCE		1	150
(DE) GERMANY		1	200
(ES) SPAIN		2	19,900
(SE) SWEDEN		2	40
2106.90.91.00.0	KGM	2,190	45,338,197
(TW) TAIWAN,		2	8,888
(HK) HONG KONG		5	84,336
(ID) INDONESIA		99	5,660,865
(JP) JAPAN		248	539,278
(KR) KOREA, REPUBLIC		164	4,483,593
(MY) MALAYSIA		91	3,697,668
(PH) PHILIPPINES		2	132

品目號列 C.C.C. Code		進口商品檢驗 QUANTITY OF IMPORT INSPECTION	
國別 COUNTRY OF ORIGINALITY	單位 UNIT	批數 BATCH	數量 QUANTITY
(SG) SINGAPORE		175	3,262,197
(TH) THAILAND		541	15,822,419
(CN) CHINA		4	52,520
(VN) VIET NAM		347	2,102,185
(BE) BELGIUM		6	34,233
(DK) DENMARK		18	397,251
(FR) FRANCE		1	40
(DE) GERMANY		16	512,355
(IT) ITALY		14	107,060
(NL) NETHERLANDS		13	1,353,030
(GB) UNITED KINGDOM		13	111,840
(CA) CANADA		85	1,852,548
(US) UNITED STATES		345	5,255,733
(PE) PERU		1	26
2106.90.92.00.9	KGM	102	210,512
(JP) JAPAN		7	19
(US) UNITED STATES		95	210,493
2106.90.93.00.8	KGM	156	291,684
(LK) SRI LANKA		2	24,000
(ID) INDONESIA		49	7,550
(MY) MALAYSIA		26	118,812
(PH) PHILIPPINES		10	79,475
(SG) SINGAPORE		18	18,065
(TH) THAILAND		29	38,919
(VN) VIET NAM		21	4,815
(US) UNITED STATES		1	48
2106.90.95.00.6	KGM	26	37,357
(HK) HONG KONG		1	750
(IN) INDIA		1	1,200
(JP) JAPAN		5	1,432
(MY) MALAYSIA		4	4,700

品目號列 C.C.C. Code		進口商品檢驗 QUANTITY OF IMPORT INSPECTION	
國別 COUNTRY OF ORIGINITY	單位 UNIT	批數 BATCH	數量 QUANTITY
(SG) SINGAPORE		1	500
(CN) CHINA		3	10,520
(DE) GERMANY		1	200
(NL) NETHERLANDS		4	3,650
(US) UNITED STATES		6	14,405
2106.90.96.00.5	KGM	457	226,017
(HK) HONG KONG		5	251
(JP) JAPAN		214	12,477
(KR) KOREA, REPUBLIC		30	47,301
(SG) SINGAPORE		5	318
(TH) THAILAND		4	2,160
(BE) BELGIUM		18	6,333
(FR) FRANCE		11	32,209
(DE) GERMANY		31	10,873
(NL) NETHERLANDS		75	89,088
(ES) SPAIN		7	2,711
(CH) SWITZERLAND		3	324
(CA) CANADA		1	1,489
(US) UNITED STATES		53	20,483
2106.90.97.00.4	KGM	5	1,030
(JP) JAPAN		5	1,030
2106.90.98.00.3	KGM	111	3,368
(JP) JAPAN		109	3,328
(DE) GERMANY		2	40
2106.90.99.20.8	KGM	7,845	8,610,385
(TW) TAIWAN,		118	7,640
(HK) HONG KONG		130	60,518
(IN) INDIA		2	157
(ID) INDONESIA		41	2,210
(JP) JAPAN		882	4,548,800
(KR) KOREA, REPUBLIC		323	153,796

品目號列 C.C.C. Code	進口商品檢驗 QUANTITY OF IMPORT INSPECTION		
國別 COUNTRY OF ORIGINALITY	單位 UNIT	批數 BATCH	數量 QUANTITY
(MY) MALAYSIA		25	25,904
(PH) PHILIPPINES		11	242
(SG) SINGAPORE		217	28,141
(TH) THAILAND		1	65
(CN) CHINA		16	7,039
(VN) VIET NAM		2	309
(BE) BELGIUM		14	9,246
(DK) DENMARK		11	24,280
(FR) FRANCE		6	761
(DE) GERMANY		105	37,896
(IT) ITALY		5	500
(NL) NETHERLANDS		3	2,623
(NO) NORWAY		1	35
(ES) SPAIN		1	187
(CH) SWITZERLAND		1	210
(GB) UNITED KINGDOM		14	6,064
(SI) SLOVENIA		1	61
(LS) LESOTHO		3	39
(CA) CANADA		308	557,651
(US) UNITED STATES		5,363	3,076,698
(CL) CHILE		1	170
(PE) PERU		1	0
(AU) AUSTRALIA		92	44,109
(NZ) NEW ZEALAND		147	15,034
2106.90.99.90.3	KGM	13,640	21,222,930
(TW) TAIWAN,		113	64,491
(MM) MYANMAR		17	2,752
(HK) HONG KONG		386	1,034,449
(IN) INDIA		16	1,233
(ID) INDONESIA		314	134,596
(JP) JAPAN		5,424	2,331,270

品目號列 C.C.C. Code		進口商品檢驗 QUANTITY OF IMPORT INSPECTION	
國別 COUNTRY OF ORIGINALITY	單位 UNIT	批數 BATCH	數量 QUANTITY
(KR) KOREA, REPUBLIC		411	436,499
(MY) MALAYSIA		278	210,580
(PK) PAKISTAN		2	240
(PH) PHILIPPINES		271	663,133
(SG) SINGAPORE		827	673,496
(TH) THAILAND		555	2,629,186
(CN) CHINA		112	457,562
(VN) VIET NAM		385	807,000
(TR) TURKEY		1	200
(AT) AUSTRIA		15	510
(BE) BELGIUM		140	233,170
(CZ) CZECHOSLOVAKIA		2	38
(DK) DENMARK		5	33,812
(FR) FRANCE		90	25,870
(DE) GERMANY		929	246,483
(HU) HUNGARY		2	246
(IT) ITALY		64	34,636
(NL) NETHERLANDS		63	35,219
(ES) SPAIN		13	11,034
(CH) SWITZERLAND		4	664
(GB) UNITED KINGDOM		106	8,263
(SI) SLOVENIA		6	2,116
(RU) RUSSIAN		5	241
(KE) KENYA		1	96
(ZA) SOUTH AFRICA		2	7,517
(CA) CANADA		77	84,559
(US) UNITED STATES		2,902	11,006,533
(BR) BRAZIL		33	4,670
(AU) AUSTRALIA		36	4,025
(NZ) NEW ZEALAND		33	36,541
2201.10.10.00.9	KGM	1,343	17,263,816

品目號列 C.C.C. Code		進口商品檢驗 QUANTITY OF IMPORT INSPECTION	
國別 COUNTRY OF ORIGINALITY	單位 UNIT	批數 BATCH	數量 QUANTITY
(TW) TAIWAN,		9	160
(HK) HONG KONG		71	47,047
(JP) JAPAN		230	362,792
(KR) KOREA, REPUBLIC		4	114,480
(MY) MALAYSIA		10	102,362
(SG) SINGAPORE		16	42,388
(TH) THAILAND		2	7,213
(CN) CHINA		10	195,361
(BE) BELGIUM		46	758,556
(FR) FRANCE		185	5,491,694
(DE) GERMANY		35	797,075
(IT) ITALY		76	454,377
(NL) NETHERLANDS		23	224,916
(RO) ROMANIA		6	70,857
(ES) SPAIN		6	95,615
(CH) SWITZERLAND		1	108
(GB) UNITED KINGDOM		9	28,492
(HR) CROATIA		5	84,240
(SI) SLOVENIA		4	39,456
(CA) CANADA		232	4,425,011
(US) UNITED STATES		295	2,393,785
(BR) BRAZIL		1	16,650
(AU) AUSTRALIA		27	1,020,684
(FJ) FIJI		19	462,867
(NZ) NEW ZEALAND		21	27,630
2201.10.20.00.7	KGM	103	716,219
(HK) HONG KONG		3	810
(JP) JAPAN		5	697
(SG) SINGAPORE		8	4,075
(TH) THAILAND		17	23,439
(CN) CHINA		6	294,009

品目號列 C.C.C. Code		進口商品檢驗 QUANTITY OF IMPORT INSPECTION	
國別 COUNTRY OF ORIGINALITY	單位 UNIT	批數 BATCH	數量 QUANTITY
(IT) ITALY		53	367,176
(NL) NETHERLANDS		3	144
(RO) ROMANIA		1	18,639
(NZ) NEW ZEALAND		7	7,230
2201.90.10.00.2	KGM	12	212,520
(JP) JAPAN		2	5,070
(CA) CANADA		10	207,450
2201.90.90.00.5	KGM	113	1,693,998
(HK) HONG KONG		9	490
(JP) JAPAN		37	338,333
(KR) KOREA, REPUBLIC		1	18
(MY) MALAYSIA		25	100,294
(PH) PHILIPPINES		1	2,592
(DE) GERMANY		1	5,850
(NO) NORWAY		1	6,000
(CA) CANADA		34	1,226,486
(US) UNITED STATES		4	13,935
2202.10.00.10.8	KGM	1,232	1,353,422
(HK) HONG KONG		93	7,450
(ID) INDONESIA		4	886
(JP) JAPAN		736	245,973
(KR) KOREA, REPUBLIC		5	435
(MY) MALAYSIA		24	195,720
(PH) PHILIPPINES		67	20,621
(SG) SINGAPORE		5	369
(TH) THAILAND		70	104,876
(VN) VIET NAM		25	18,953
(FR) FRANCE		8	6,336
(DE) GERMANY		12	320,102
(IT) ITALY		22	14,735
(RO) ROMANIA		2	2,880

品目號列 C.C.C. Code		進口商品檢驗 QUANTITY OF IMPORT INSPECTION	
國別 COUNTRY OF ORIGINALITY	單位 UNIT	批數 BATCH	數量 QUANTITY
(ES) SPAIN		6	23,130
(GB) UNITED KINGDOM		4	17,424
(US) UNITED STATES		146	373,136
(AU) AUSTRALIA		3	396
2202.10.00.20.6	KGM	41	76,172
(HK) HONG KONG		17	476
(JP) JAPAN		6	896
(BE) BELGIUM		1	8,525
(FR) FRANCE		16	66,185
(DE) GERMANY		1	90
2202.10.00.90.1	KGM	453	910,096
(TW) TAIWAN,		6	184
(HK) HONG KONG		5	151,363
(ID) INDONESIA		79	23,365
(JP) JAPAN		262	678,772
(PH) PHILIPPINES		47	17,930
(TH) THAILAND		37	25,604
(VN) VIET NAM		2	1,380
(FR) FRANCE		11	8,506
(DE) GERMANY		1	285
(US) UNITED STATES		3	2,707
2202.90.11.00.0	KGM	34	112,357
(HK) HONG KONG		1	6,000
(JP) JAPAN		17	2,173
(KR) KOREA, REPUBLIC		7	86,784
(VN) VIET NAM		2	3,276
(AE) UNITED ARAB		5	6,636
(DE) GERMANY		1	7,272
(AU) AUSTRALIA		1	216
2202.90.12.00.9	KGM	4	13,721
(HK) HONG KONG		1	3,600



品目號列 C.C.C. Code		進口商品檢驗 QUANTITY OF IMPORT INSPECTION		
國別 COUNTRY OF ORIGINALITY	單位 UNIT	批數 BATCH	數量 QUANTITY	
	(JP) JAPAN	2	41	
	(IL) ISRAEL	1	10,080	
2202.90.13.00.8	KGM	10	27,121	
	(PH) PHILIPPINES	5	3,733	
	(AE) UNITED ARAB	5	23,388	
2202.90.14.00.7	KGM	21	205,364	
	(JP) JAPAN	5	116	
	(KR) KOREA, REPUBLIC	13	197,148	
	(AE) UNITED ARAB	3	8,100	
2202.90.15.00.6	KGM	64	96,081	
	(JP) JAPAN	8	617	
	(KR) KOREA, REPUBLIC	10	4,329	
	(US) UNITED STATES	46	91,135	
2202.90.16.00.5	KGM	30	34,790	
	(HK) HONG KONG	2	5,101	
	(ID) INDONESIA	1	120	
	(JP) JAPAN	12	1,598	
	(KR) KOREA, REPUBLIC	6	2,316	
	(AE) UNITED ARAB	7	25,500	
	(US) UNITED STATES	2	155	
2202.90.19.00.2	KGM	421	1,414,426	
	(HK) HONG KONG	4	6,662	
	(ID) INDONESIA	9	3,380	
	(JP) JAPAN	32	1,820	
	(KR) KOREA, REPUBLIC	22	48,343	
	(PH) PHILIPPINES	5	49,614	
	(SG) SINGAPORE	2	1,906	
	(TH) THAILAND	113	547,505	
	(VN) VIET NAM	17	15,598	
	(AE) UNITED ARAB	17	109,188	
	(BE) BELGIUM	6	3,006	

品目號列 C.C.C. Code	進口商品檢驗 QUANTITY OF IMPORT INSPECTION		
國別 COUNTRY OF ORIGINALITY	單位 UNIT	批數 BATCH	數量 QUANTITY
		6	16,238
		4	1,250
		4	2,354
		180	607,562
2202.90.21.00.8	KGM	97	146,236
		11	2,601
		42	6,132
		3	1,788
		25	26,354
		7	3,548
		9	105,813
2202.90.22.00.7	KGM	38	62,034
		6	306
		32	61,728
2202.90.23.00.6	KGM	53	15,885
		2	43
		49	15,680
		2	162
2202.90.24.00.5	KGM	10	4,002
		6	763
		4	3,239
2202.90.25.00.4	KGM	36	11,323
		3	764
		17	1,497
		10	3,538
		2	426
		1	900
		2	280
		1	3,918
2202.90.26.00.3	KGM	78	38,070
		1	83

品目號列 C.C.C. Code		進口商品檢驗 QUANTITY OF IMPORT INSPECTION		
國別 COUNTRY OF ORIGINALITY	單位 UNIT	批數 BATCH	數量 QUANTITY	
(ID) INDONESIA		3	1,800	
(JP) JAPAN		71	34,754	
(PH) PHILIPPINES		1	128	
(US) UNITED STATES		1	1,089	
(AU) AUSTRALIA		1	216	
2202.90.29.00.0	KGM	506	554,857	
(HK) HONG KONG		9	3,206	
(ID) INDONESIA		28	14,659	
(JP) JAPAN		153	16,329	
(KR) KOREA, REPUBLIC		11	7,326	
(PH) PHILIPPINES		26	18,938	
(TH) THAILAND		88	115,070	
(VN) VIET NAM		36	18,794	
(CY) CYPRUS		3	2,700	
(DE) GERMANY		26	8,580	
(IT) ITALY		4	852	
(ES) SPAIN		1	758	
(US) UNITED STATES		119	347,343	
(AU) AUSTRALIA		2	302	
2202.90.30.00.7	KGM	26	73,186	
(HK) HONG KONG		4	445	
(JP) JAPAN		9	978	
(KR) KOREA, REPUBLIC		2	1,588	
(MY) MALAYSIA		3	67,055	
(DE) GERMANY		8	3,120	
2202.90.90.10.2	KGM	331	8,959,170	
(JP) JAPAN		16	10,795	
(KR) KOREA, REPUBLIC		5	3,720	
(SG) SINGAPORE		1	5,592	
(BE) BELGIUM		133	5,024,287	
(DK) DENMARK		4	15,039	

品目號列 C.C.C. Code		進口商品檢驗 QUANTITY OF IMPORT INSPECTION	
國別 COUNTRY OF ORIGINALITY	單位 UNIT	批數 BATCH	數量 QUANTITY
(DE) GERMANY		22	67,318
(NL) NETHERLANDS		144	3,793,470
(US) UNITED STATES		6	38,949
2202.90.90.20.0	KGM	124	162,408
(HK) HONG KONG		4	207
(ID) INDONESIA		1	300
(JP) JAPAN		57	3,585
(SG) SINGAPORE		8	10,134
(VN) VIET NAM		1	328
(CY) CYPRUS		1	3,600
(AE) UNITED ARAB		7	29,676
(BE) BELGIUM		2	180
(DE) GERMANY		8	1,387
(US) UNITED STATES		35	113,011
2202.90.90.30.8	KGM	17	60,754
(KR) KOREA, REPUBLIC		14	51,947
(DE) GERMANY		1	32
(AU) AUSTRALIA		2	8,775
2202.90.90.91.4	KGM	939	1,839,966
(JP) JAPAN		615	1,404,706
(KR) KOREA, REPUBLIC		8	103,514
(PH) PHILIPPINES		61	23,816
(SG) SINGAPORE		6	207
(TH) THAILAND		218	245,706
(CN) CHINA		3	4,320
(VN) VIET NAM		8	4,884
(AT) AUSTRIA		1	12
(US) UNITED STATES		19	52,801
2202.90.90.99.6	KGM	2,755	4,695,777
(HK) HONG KONG		85	51,738
(ID) INDONESIA		128	45,549

品目號列 C.C.C. Code		進口商品檢驗 QUANTITY OF IMPORT INSPECTION	
國別 COUNTRY OF ORIGINALITY	單位 UNIT	批數 BATCH	數量 QUANTITY
(JP) JAPAN		1,545	3,034,797
(KR) KOREA, REPUBLIC		32	180,571
(MY) MALAYSIA		21	77,101
(PH) PHILIPPINES		31	41,047
(SG) SINGAPORE		38	24,440
(TH) THAILAND		328	560,843
(CN) CHINA		13	14,418
(VN) VIET NAM		268	333,674
(AT) AUSTRIA		1	18
(BE) BELGIUM		3	19,981
(FR) FRANCE		7	2,353
(DE) GERMANY		26	17,867
(IT) ITALY		12	24,390
(ES) SPAIN		20	13,751
(SE) SWEDEN		5	7,069
(GB) UNITED KINGDOM		7	3,600
(US) UNITED STATES		172	236,064
(AU) AUSTRALIA		13	6,506
2209.00.00.00.5	KGM	1,519	785,537
(TW) TAIWAN,		2	122
(HK) HONG KONG		73	143,963
(ID) INDONESIA		21	1,932
(JP) JAPAN		714	284,658
(KR) KOREA, REPUBLIC		20	6,183
(MY) MALAYSIA		7	31,874
(PH) PHILIPPINES		52	30,538
(SG) SINGAPORE		51	3,004
(TH) THAILAND		66	41,525
(CN) CHINA		3	18,232
(KH) KINGDOM OF		1	1,620
(VN) VIET NAM		23	24,994

品目號列 C.C.C. Code		進口商品檢驗 QUANTITY OF IMPORT INSPECTION	
國別 COUNTRY OF ORIGINALITY	單位 UNIT	批數 BATCH	數量 QUANTITY
(AT) AUSTRIA		11	351
(BE) BELGIUM		19	1,076
(FR) FRANCE		69	7,809
(DE) GERMANY		33	7,125
(GR) GREECE		1	60
(IT) ITALY		150	76,439
(NL) NETHERLANDS		10	993
(ES) SPAIN		28	7,693
(US) UNITED STATES		161	94,051
(PA) PANAMA		1	1,070
(NZ) NEW ZEALAND		3	225
2301.20.10.00.6	TNE	1,255	720,364
(MM) MYANMAR		1	40
(LK) SRI LANKA		3	400
(HK) HONG KONG		26	3,244
(IN) INDIA		81	112,402
(ID) INDONESIA		10	1,529
(JP) JAPAN		2	100
(KR) KOREA, REPUBLIC		18	2,071
(MY) MALAYSIA		34	62,266
(PK) PAKISTAN		1	27
(PH) PHILIPPINES		43	2,372
(SG) SINGAPORE		10	2,445
(TH) THAILAND		96	9,151
(CN) CHINA		25	1,040
(VN) VIET NAM		162	428,518
(BE) BELGIUM		4	186
(DK) DENMARK		33	2,758
(DE) GERMANY		10	312
(NL) NETHERLANDS		50	6,789
(NO) NORWAY		4	221

品目號列 C.C.C. Code		進口商品檢驗 QUANTITY OF IMPORT INSPECTION	
國別 COUNTRY OF ORIGINALITY	單位 UNIT	批數 BATCH	數量 QUANTITY
(MR) MAURITANIA		1	90
(MA) MOROCCO		2	371
(MU) MAURITIUS		2	114
(NA) NAMIBIA		3	365
(ZA) SOUTH AFRICA		10	1,277
(MX) MEXICO		135	14,143
(US) UNITED STATES		61	5,950
(SV) EL SALVADOR		15	1,191
(AR) ARGENTINA		45	6,598
(BR) BRAZIL		1	42
(CL) CHILE		52	6,529
(EC) ECUADOR		76	8,495
(PE) PERU		227	38,643
(AU) AUSTRALIA		2	111
(AS) AMERICAN		3	315
(PG) PAPUA NEW		1	20
(NZ) NEW ZEALAND		5	219
(GU) GUAM		1	20
2301.20.90.00.9	TNE	260	58,807
(MM) MYANMAR		7	837
(ID) INDONESIA		1	25
(JP) JAPAN		91	3,914
(KR) KOREA, REPUBLIC		54	2,282
(MY) MALAYSIA		4	50
(PH) PHILIPPINES		1	24
(TH) THAILAND		2	65
(CN) CHINA		5	192
(VN) VIET NAM		29	1,044
(DK) DENMARK		2	22,082
(DE) GERMANY		13	25,276
(NL) NETHERLANDS		4	209

品目號列 C.C.C. Code	進口商品檢驗 QUANTITY OF IMPORT INSPECTION		
國別 COUNTRY OF ORIGINALITY	單位 UNIT	批數 BATCH	數量 QUANTITY
(US) UNITED STATES		2	16
(HN) HONDURAS		1	24
(CL) CHILE		14	1,102
(EC) ECUADOR		15	1,241
(PE) PERU		10	333
(UY) URUGUAY		5	91
2302.30.00.00.5	TNE	2	5
(FR) FRANCE		1	0
(DE) GERMANY		1	5
2302.50.20.00.6	TNE	5	2,606
(CA) CANADA		5	2,606
2303.10.00.00.8	TNE	18	33,911
(CN) CHINA		15	33,860
(VN) VIET NAM		3	51
2303.30.00.00.4	TNE	12	158
(IN) INDIA		1	77
(JP) JAPAN		11	81
2304.00.10.10.5	KGM	4	907,370
(IN) INDIA		4	907,370
2304.00.10.90.8	KGM	1	3,400
(JP) JAPAN		1	3,400
2304.00.90.00.0B	KGM	9	221,300
(IN) INDIA		4	128,800
(NL) NETHERLANDS		1	2,500
(US) UNITED STATES		4	90,000
2304.00.90.10.8	KGM	116	40,498,734
(HK) HONG KONG		2	770,450
(IN) INDIA		105	37,399,845
(KR) KOREA, REPUBLIC		2	20,040
(MY) MALAYSIA		2	795,860
(US) UNITED STATES		5	1,512,539



品目號列 C.C.C. Code	進口商品檢驗 QUANTITY OF IMPORT INSPECTION		
國別 COUNTRY OF ORIGINALITY	單位 UNIT	批數 BATCH	數量 QUANTITY
2304.00.90.90.1	KGM	22	1,276,180
(IN) INDIA		14	1,138,680
(NL) NETHERLANDS		4	47,500
(US) UNITED STATES		4	90,000
2306.50.00.00.6	KGM	1	3,000
(SG) SINGAPORE		1	3,000
2306.90.90.90.0	KGM	5	72,165
(HK) HONG KONG		2	46,640
(JP) JAPAN		1	525
(CN) CHINA		2	25,000
2309.90.10.00.3	KGM	125	3,436,317
(JP) JAPAN		65	1,779,250
(TH) THAILAND		25	718,032
(CN) CHINA		13	329,025
(BE) BELGIUM		3	75,000
(DE) GERMANY		2	2,540
(IT) ITALY		4	78,400
(US) UNITED STATES		6	160,000
(AR) ARGENTINA		6	275,780
(EC) ECUADOR		1	18,290
2309.90.90.90.7	KGM	14	660,000
(CN) CHINA		14	660,000
2501.00.20.00.6	KGM	212	11,201,510
(JP) JAPAN		18	10,525
(PK) PAKISTAN		4	64,000
(SG) SINGAPORE		29	696,000
(TH) THAILAND		48	1,704,000
(CN) CHINA		91	8,251,670
(AU) AUSTRALIA		17	379,300
(NZ) NEW ZEALAND		5	96,015
2501.00.90.00.1	KGM	970	58,150,996

品目號列 C.C.C. Code		進口商品檢驗 QUANTITY OF IMPORT INSPECTION	
國別 COUNTRY OF ORIGINALITY	單位 UNIT	批數 BATCH	數量 QUANTITY
(HK) HONG KONG		20	56,997
(JP) JAPAN		167	84,012
(KR) KOREA, REPUBLIC		30	11,257
(MY) MALAYSIA		1	12
(PK) PAKISTAN		9	21,129
(SG) SINGAPORE		20	54,274
(TH) THAILAND		54	1,320,720
(CN) CHINA		77	5,620,975
(IL) ISRAEL		4	514,500
(AT) AUSTRIA		1	360
(BE) BELGIUM		7	5,795
(FR) FRANCE		20	2,839
(DE) GERMANY		11	5,197
(IT) ITALY		14	10,606
(NL) NETHERLANDS		4	5,809
(ES) SPAIN		9	1,617
(US) UNITED STATES		374	186,172
(CL) CHILE		6	39,250
(AU) AUSTRALIA		141	50,185,475
(NZ) NEW ZEALAND		1	24,000
2523.29.90.00.2	TNE	174	1,330,160
(JP) JAPAN		19	220,000
(CN) CHINA		155	1,110,160
2710.11.10.00.2	KLT	7	22
(FR) FRANCE		2	12
(DE) GERMANY		5	10
2710.11.92.00.3	KLT	7	161
(FR) FRANCE		3	69
(US) UNITED STATES		4	92
2710.19.39.00.1	KLT	1	0
(FR) FRANCE		1	0

品目號列 C.C.C. Code	進口商品檢驗 QUANTITY OF IMPORT INSPECTION		
國別 COUNTRY OF ORIGINALITY	單位 UNIT	批數 BATCH	數量 QUANTITY
2710.19.41.00.7	KLT	27	1,446,844
(MY) MALAYSIA		23	1,191,615
(SG) SINGAPORE		4	255,229
2711.12.00.00.2	KLT	50	2,251,001
(ID) INDONESIA		1	16,602
(CN) CHINA		3	1,303,040
(BH) BAHRAIN		1	5,990
(IR) IRAN (ISLAMIC		9	258,435
(KW) KUWAIT		7	123,623
(QA) QATAR		10	218,765
(SA) SAUDI ARABIA		4	72,664
(AE) UNITED ARAB		7	69,542
(NG) NIGERIA		1	18,000
(AU) AUSTRALIA		7	164,340
2711.13.00.00.1A	KLT	45	773,947
(CN) CHINA		3	2,535
(BH) BAHRAIN		1	12,784
(IR) IRAN (ISLAMIC		8	188,363
(KW) KUWAIT		4	60,141
(QA) QATAR		10	167,267
(SA) SAUDI ARABIA		4	50,824
(AE) UNITED ARAB		5	92,357
(NG) NIGERIA		1	22,000
(US) UNITED STATES		1	19,800
(AU) AUSTRALIA		8	157,876
2711.13.00.00.1B	CAN	239	21,698,002
(KR) KOREA, REPUBLIC		221	20,251,618
(CN) CHINA		18	1,446,384
2711.19.10.00.3A	KLT	5	6,533
(KR) KOREA, REPUBLIC		4	6,532
(BE) BELGIUM		1	1

品目號列 C.C.C. Code		進口商品檢驗 QUANTITY OF IMPORT INSPECTION	
國別 COUNTRY OF ORIGINALITY	單位 UNIT	批數 BATCH	數量 QUANTITY
2711.19.10.00.3B	CAN	1	64,320
(KR) KOREA, REPUBLIC		1	64,320
2835.26.10.00.5	KGM	11	422,000
(MY) MALAYSIA		1	25,000
(CN) CHINA		1	72,000
(TN) TUNISIA		9	325,000
2835.26.90.10.6	KGM	140	9,343,270
(HK) HONG KONG		37	4,844,500
(JP) JAPAN		1	40,000
(CN) CHINA		51	2,667,000
(TR) TURKEY		1	18,000
(BE) BELGIUM		13	373,750
(DE) GERMANY		4	120,020
(MT) MALTA		1	50,000
(NL) NETHERLANDS		1	63,000
(SE) SWEDEN		2	120,000
(EG) EGYPT		4	72,000
(TN) TUNISIA		25	975,000
3209.10.10.00.9A	GLI	1	113
(HK) HONG KONG		1	113
3407.00.10.00.1	PCE	142	975,740
(HK) HONG KONG		55	421,669
(JP) JAPAN		32	23,860
(MY) MALAYSIA		1	56,400
(SG) SINGAPORE		14	15,403
(CN) CHINA		35	457,198
(DE) GERMANY		3	761
(IT) ITALY		1	366
(US) UNITED STATES		1	83
3501.10.00.00.6	KGM	6	1,105
(IN) INDIA		2	900

品目號列 C.C.C. Code		進口商品檢驗 QUANTITY OF IMPORT INSPECTION		
國別 COUNTRY OF ORIGINITY	單位 UNIT	批數 BATCH	數量 QUANTITY	
(JP) JAPAN		4	205	
3501.90.11.00.6	KGM	5	111,850	
(NZ) NEW ZEALAND		5	111,850	
3501.90.12.00.5	KGM	44	258,415	
(SG) SINGAPORE		1	16,000	
(BE) BELGIUM		1	20,000	
(DE) GERMANY		7	52,000	
(NL) NETHERLANDS		3	30,000	
(PL) POLAND		5	60,000	
(US) UNITED STATES		2	5,775	
(NZ) NEW ZEALAND		25	74,640	
3501.90.19.00.8	KGM	47	289,448	
(HK) HONG KONG		3	8,000	
(JP) JAPAN		11	550	
(PH) PHILIPPINES		1	3	
(IL) ISRAEL		1	13,750	
(FR) FRANCE		1	10	
(DE) GERMANY		13	130,875	
(NL) NETHERLANDS		16	136,000	
(US) UNITED STATES		1	260	
3502.11.10.00.2	KGM	7	31,324	
(HK) HONG KONG		2	30	
(JP) JAPAN		1	15	
(BE) BELGIUM		2	279	
(IT) ITALY		2	31,000	
3502.11.90.00.5	KGM	74	811,470	
(JP) JAPAN		21	54,855	
(KR) KOREA, REPUBLIC		1	2,000	
(BE) BELGIUM		2	14,000	
(FR) FRANCE		2	32,750	
(DE) GERMANY		15	150,000	

品目號列 C.C.C. Code		進口商品檢驗 QUANTITY OF IMPORT INSPECTION	
國別 COUNTRY OF ORIGINALITY	單位 UNIT	批數 BATCH	數量 QUANTITY
		(IT) ITALY	18 340,850
		(NL) NETHERLANDS	2 15,000
		(SE) SWEDEN	2 41,745
		(US) UNITED STATES	11 160,270
3502.19.10.00.4	KGM	1	30
		(US) UNITED STATES	1 30
3502.19.20.00.2	KGM	1	1
		(US) UNITED STATES	1 1
3502.19.90.00.7	KGM	11	207,400
		(FR) FRANCE	8 174,000
		(DE) GERMANY	1 10,000
		(CA) CANADA	1 4,800
		(US) UNITED STATES	1 18,600
3502.20.00.00.3	KGM	83	573,184
		(HK) HONG KONG	4 299
		(JP) JAPAN	2 23
		(PH) PHILIPPINES	1 20
		(SG) SINGAPORE	3 10,205
		(BE) BELGIUM	4 17,660
		(DK) DENMARK	4 54,520
		(FR) FRANCE	3 7,050
		(DE) GERMANY	3 18,400
		(NL) NETHERLANDS	2 20,000
		(CA) CANADA	1 60
		(US) UNITED STATES	22 104,012
		(AU) AUSTRALIA	3 19,010
		(NZ) NEW ZEALAND	31 321,925
3502.90.00.00.8	KGM	53	224,141
		(JP) JAPAN	2 860
		(SG) SINGAPORE	1 1,080
		(CN) CHINA	1 3,000

品目號列 C.C.C. Code		進口商品檢驗 QUANTITY OF IMPORT INSPECTION	
國別 COUNTRY OF ORIGINITY	單位 UNIT	批數 BATCH	數量 QUANTITY
		(DK) DENMARK	2 24,000
		(NL) NETHERLANDS	4 22,000
		(CA) CANADA	10 21,340
		(US) UNITED STATES	21 117,106
		(AU) AUSTRALIA	1 300
		(NZ) NEW ZEALAND	11 34,455
3503.00.10.00.4	KGM	261	1,682,822
		(HK) HONG KONG	5 45,000
		(IN) INDIA	4 7,500
		(JP) JAPAN	31 6,695
		(KR) KOREA, REPUBLIC	18 173,912
		(MY) MALAYSIA	6 68,000
		(SG) SINGAPORE	3 33,040
		(TH) THAILAND	14 140,000
		(CN) CHINA	4 42,300
		(VN) VIET NAM	1 200
		(BE) BELGIUM	17 65,420
		(DK) DENMARK	1 10,000
		(FR) FRANCE	33 215,450
		(DE) GERMANY	39 148,740
		(IT) ITALY	6 32,900
		(NL) NETHERLANDS	50 365,095
		(CH) SWITZERLAND	3 1,170
		(CA) CANADA	7 140,000
		(US) UNITED STATES	5 5,000
		(AR) ARGENTINA	4 80,000
		(BR) BRAZIL	10 102,400
3503.00.20.00.2	KGM	14	3,006
		(PH) PHILIPPINES	1 100
		(FR) FRANCE	7 2,400
		(US) UNITED STATES	6 506

品目號列 C.C.C. Code		進口商品檢驗 QUANTITY OF IMPORT INSPECTION	
國別 COUNTRY OF ORIGINALITY	單位 UNIT	批數 BATCH	數量 QUANTITY
3503.00.90.90.8	KGM	79	27,601
(JP) JAPAN		56	10,510
(KR) KOREA, REPUBLIC		2	600
(PH) PHILIPPINES		1	55
(CN) CHINA		3	1,100
(DE) GERMANY		2	3,017
(NL) NETHERLANDS		1	10,000
(CA) CANADA		3	1,440
(US) UNITED STATES		11	879
3504.00.11.00.2	KGM	86	227,264
(HK) HONG KONG		1	1,150
(IN) INDIA		3	600
(JP) JAPAN		15	9,968
(KR) KOREA, REPUBLIC		2	48
(PH) PHILIPPINES		2	80
(SG) SINGAPORE		13	8,460
(CN) CHINA		5	37,980
(BE) BELGIUM		3	6,835
(FR) FRANCE		12	99,185
(DE) GERMANY		5	23,550
(NL) NETHERLANDS		1	3,000
(NO) NORWAY		1	6,050
(US) UNITED STATES		21	30,138
(NZ) NEW ZEALAND		2	220
3504.00.19.00.4	KGM	888	8,932,692
(HK) HONG KONG		14	8,269
(JP) JAPAN		105	48,483
(KR) KOREA, REPUBLIC		13	2,490
(MY) MALAYSIA		1	20
(PH) PHILIPPINES		6	195
(SG) SINGAPORE		12	39,605



品目號列 C.C.C. Code		進口商品檢驗 QUANTITY OF IMPORT INSPECTION	
國別 COUNTRY OF ORIGINALITY	單位 UNIT	批數 BATCH	數量 QUANTITY
(TH) THAILAND		2	270
(CN) CHINA		183	5,940,965
(IL) ISRAEL		17	123,260
(BE) BELGIUM		33	84,763
(DK) DENMARK		4	1,655
(FR) FRANCE		49	38,152
(DE) GERMANY		7	14,615
(HU) HUNGARY		1	12
(NL) NETHERLANDS		24	342,559
(CA) CANADA		7	1,760
(US) UNITED STATES		383	1,992,349
(BR) BRAZIL		2	36,000
(AU) AUSTRALIA		16	256,650
(NZ) NEW ZEALAND		9	620
3504.00.20.00.1	KGM	1	200
(US) UNITED STATES		1	200
3505.10.10.00.0	KGM	347	9,785,511
(HK) HONG KONG		3	832,000
(JP) JAPAN		54	589,095
(MY) MALAYSIA		17	525,000
(SG) SINGAPORE		1	18,500
(TH) THAILAND		1	15,000
(CN) CHINA		99	4,837,800
(BE) BELGIUM		72	1,361,150
(FR) FRANCE		5	82,725
(DE) GERMANY		1	17,000
(NL) NETHERLANDS		21	208,450
(US) UNITED STATES		66	1,154,416
(BR) BRAZIL		7	144,375
3505.10.20.00.8	KGM	35	1,338,050
(TH) THAILAND		29	1,118,050

品目號列 C.C.C. Code		進口商品檢驗 QUANTITY OF IMPORT INSPECTION	
國別 COUNTRY OF ORIGINALITY	單位 UNIT	批數 BATCH	數量 QUANTITY
(NL) NETHERLANDS		6	220,000
3505.10.40.00.4	KGM	25	22,084
(JP) JAPAN		23	17,034
(CN) CHINA		2	5,050
3505.10.90.90.4	KGM	1,340	17,838,201
(HK) HONG KONG		5	46,642
(JP) JAPAN		34	43,765
(KR) KOREA, REPUBLIC		3	50,820
(MY) MALAYSIA		1	1,022
(PK) PAKISTAN		3	64,000
(SG) SINGAPORE		11	38,150
(TH) THAILAND		824	10,885,251
(CN) CHINA		9	53,652
(VN) VIET NAM		34	1,080,000
(BE) BELGIUM		11	117,880
(FR) FRANCE		11	166,700
(DE) GERMANY		11	293,127
(IT) ITALY		80	2,201,500
(NL) NETHERLANDS		92	931,125
(ZA) SOUTH AFRICA		9	162,000
(US) UNITED STATES		184	1,530,910
(BR) BRAZIL		2	2,257
(AU) AUSTRALIA		16	169,400
3505.20.00.00.0	KGM	3	95,900
(CN) CHINA		3	95,900
3507.90.00.00.3	KGM	533	449,495
(HK) HONG KONG		19	22,493
(IN) INDIA		2	35
(JP) JAPAN		166	64,758
(KR) KOREA, REPUBLIC		6	487
(MY) MALAYSIA		3	2,030

品目號列 C.C.C. Code		進口商品檢驗 QUANTITY OF IMPORT INSPECTION	
國別 COUNTRY OF ORIGINALITY	單位 UNIT	批數 BATCH	數量 QUANTITY
	(PH) PHILIPPINES	1	2,500
	(SG) SINGAPORE	15	8,329
	(TH) THAILAND	15	4,925
	(CN) CHINA	70	246,870
	(BE) BELGIUM	16	3,580
	(DK) DENMARK	22	2,808
	(IE) IRELAND	12	1,795
	(FR) FRANCE	38	3,751
	(DE) GERMANY	50	35,731
	(IS) ICELAND	1	10
	(IT) ITALY	2	20
	(NL) NETHERLANDS	3	22,475
	(ES) SPAIN	3	250
	(CH) SWITZERLAND	2	40
	(GB) UNITED KINGDOM	5	170
	(CA) CANADA	1	101
	(US) UNITED STATES	81	26,337
3824.90.99.90.2	PCE	44	722,310
	(HK) HONG KONG	10	39,710
	(CN) CHINA	34	682,600
3918.90.10.00.4	PCE	9	34,456
	(HK) HONG KONG	6	536
	(KR) KOREA, REPUBLIC	2	3,140
	(BE) BELGIUM	1	30,780
3919.90.90.00.6	PCE	67	530,653
	(HK) HONG KONG	9	268,476
	(JP) JAPAN	53	44,113
	(CN) CHINA	4	217,680
	(US) UNITED STATES	1	384
3923.10.00.00.6	PCE	13	28,548
	(HK) HONG KONG	7	8,000

品目號列 C.C.C. Code		進口商品檢驗 QUANTITY OF IMPORT INSPECTION		
國別 COUNTRY OF ORIGINALITY	單位 UNIT	批數 BATCH	數量 QUANTITY	
(CN) CHINA		6	20,548	
3924.90.00.20.4	KGM	362	51,743	
(HK) HONG KONG		57	13,414	
(JP) JAPAN		34	8,165	
(KR) KOREA, REPUBLIC		2	280	
(SG) SINGAPORE		1	34	
(TH) THAILAND		58	8,372	
(CN) CHINA		36	8,767	
(BE) BELGIUM		6	421	
(FR) FRANCE		3	12	
(DE) GERMANY		2	244	
(IT) ITALY		24	1,058	
(NL) NETHERLANDS		4	328	
(GB) UNITED KINGDOM		135	10,648	
3924.90.00.90.9	PCE	1	15,800	
(HK) HONG KONG		1	15,800	
3926.40.00.00.7	PCE	119	654,207	
(HK) HONG KONG		42	377,137	
(JP) JAPAN		39	7,877	
(SG) SINGAPORE		1	59	
(CN) CHINA		34	268,932	
(VN) VIET NAM		2	200	
(US) UNITED STATES		1	2	
3926.90.90.90.8	PCE	127	372,859	
(HK) HONG KONG		34	139,447	
(JP) JAPAN		21	69,366	
(KR) KOREA, REPUBLIC		3	720	
(SG) SINGAPORE		9	3,456	
(CN) CHINA		37	152,814	
(BE) BELGIUM		1	600	
(FR) FRANCE		2	66	

品目號列 C.C.C. Code		進口商品檢驗 QUANTITY OF IMPORT INSPECTION	
國別 COUNTRY OF ORIGINITY	單位 UNIT	批數 BATCH	數量 QUANTITY
		(DE) GERMANY	12 3,990
		(IT) ITALY	6 1,680
		(NL) NETHERLANDS	1 500
		(US) UNITED STATES	1 220
4011.10.00.10.5	PCE	1,561	1,791,807
		(HK) HONG KONG	18 10,258
		(IN) INDIA	3 315
		(ID) INDONESIA	74 181,152
		(JP) JAPAN	420 418,519
		(KR) KOREA, REPUBLIC	98 91,006
		(MY) MALAYSIA	33 33,508
		(PH) PHILIPPINES	51 252,149
		(SG) SINGAPORE	31 24,329
		(TH) THAILAND	178 331,963
		(CN) CHINA	150 118,637
		(KW) KUWAIT	1 252
		(AE) UNITED ARAB	4 2,130
		(BE) BELGIUM	44 13,108
		(SK) SLOVAK	1 365
		(FR) FRANCE	45 23,375
		(DE) GERMANY	98 82,918
		(IT) ITALY	29 17,864
		(NL) NETHERLANDS	110 59,514
		(PL) POLAND	12 4,481
		(PT) PORTUGAL	21 23,986
		(RO) ROMANIA	18 13,513
		(ES) SPAIN	22 13,489
		(SE) SWEDEN	2 19
		(GB) UNITED KINGDOM	18 8,226
		(EG) EGYPT	25 29,513
		(CA) CANADA	3 2,465

品目號列 C.C.C. Code		進口商品檢驗 QUANTITY OF IMPORT INSPECTION	
國別 COUNTRY OF ORIGINALITY	單位 UNIT	批數 BATCH	數量 QUANTITY
4011.10.00.90.8	(US) UNITED STATES	36	24,440
	(BR) BRAZIL	16	10,313
	PCE	63	16,805
	(ID) INDONESIA	17	7,202
	(JP) JAPAN	1	180
	(KR) KOREA, REPUBLIC	1	45
	(CN) CHINA	41	8,130
	(VN) VIET NAM	2	1,228
	(AE) UNITED ARAB	1	20
4011.20.00.10.3	PCE	1,141	556,400
	(IN) INDIA	8	535
	(JP) JAPAN	332	271,172
	(KR) KOREA, REPUBLIC	6	1,226
	(MY) MALAYSIA	6	662
	(SG) SINGAPORE	11	2,988
	(TH) THAILAND	151	77,159
	(CN) CHINA	275	85,821
	(TR) TURKEY	1	200
	(BE) BELGIUM	26	9,582
	(FR) FRANCE	37	8,539
	(DE) GERMANY	70	30,254
	(IT) ITALY	26	3,601
	(NL) NETHERLANDS	86	44,809
	(PL) POLAND	9	422
	(PT) PORTUGAL	20	6,737
	(RO) ROMANIA	14	1,733
	(ES) SPAIN	24	5,205
	(GB) UNITED KINGDOM	15	2,950
	(EG) EGYPT	4	404
	(US) UNITED STATES	13	1,820
	(BR) BRAZIL	5	318

品目號列 C.C.C. Code		進口商品檢驗 QUANTITY OF IMPORT INSPECTION		
國別 COUNTRY OF ORIGINITY	單位 UNIT	批數 BATCH	數量 QUANTITY	
	(CO) COLOMBIA	2	263	
4011.20.00.90.6	PCE	91	27,418	
	(HK) HONG KONG	14	7,175	
	(IN) INDIA	13	1,429	
	(ID) INDONESIA	8	1,333	
	(TH) THAILAND	1	6	
	(CN) CHINA	52	15,738	
	(VN) VIET NAM	2	1,625	
	(US) UNITED STATES	1	112	
4014.10.00.10.2	GRO	415	368,738	
	(HK) HONG KONG	64	27,001	
	(IN) INDIA	20	11,880	
	(MY) MALAYSIA	50	83,274	
	(SG) SINGAPORE	29	15,803	
	(TH) THAILAND	252	230,780	
4014.10.00.90.5	GRO	11	3,473	
	(TW) TAIWAN,	3	1,155	
	(MY) MALAYSIA	8	2,318	
4015.19.90.90.6A	NPR	43	62,602	
	(HK) HONG KONG	9	22,816	
	(JP) JAPAN	9	1,010	
	(KR) KOREA, REPUBLIC	2	1,152	
	(MY) MALAYSIA	3	12,240	
	(SG) SINGAPORE	11	21,650	
	(FR) FRANCE	2	60	
	(DE) GERMANY	2	2,040	
	(US) UNITED STATES	5	1,634	
4015.19.90.90.6B	NPR	4	584	
	(MY) MALAYSIA	3	554	
	(US) UNITED STATES	1	30	
4203.29.00.00.4	NPR	3	1,368	

品目號列 C.C.C. Code	進口商品檢驗 QUANTITY OF IMPORT INSPECTION		
國別 COUNTRY OF ORIGINALITY	單位 UNIT	批數 BATCH	數量 QUANTITY
(HK) HONG KONG		3	1,368
4409.21.00.00.4E	PCE	3	14,970
(CN) CHINA		3	14,970
4409.29.00.00.6E	PCE	44	1,035,528
(HK) HONG KONG		9	35,510
(CN) CHINA		34	999,807
(SE) SWEDEN		1	211
4410.11.00.20.9A	PCE	1	1,947
(AT) AUSTRIA		1	1,947
4410.11.00.90.4A	PCE	7	3,028
(BE) BELGIUM		3	970
(FR) FRANCE		4	2,058
4410.12.00.00.2A	PCE	4	5,406
(FR) FRANCE		1	1,014
(US) UNITED STATES		3	4,392
4412.10.11.00.9D	PCE	2	28,912
(CN) CHINA		2	28,912
4412.10.91.00.2C	PCE	1	1,003
(CN) CHINA		1	1,003
4412.10.92.00.1C	PCE	2	102
(CN) CHINA		2	102
4412.31.10.00.5C	PCE	1,812	19,893,616
(HK) HONG KONG		76	376,832
(ID) INDONESIA		329	4,118,192
(JP) JAPAN		5	896
(MY) MALAYSIA		1,212	13,931,707
(SG) SINGAPORE		6	27,230
(CN) CHINA		149	1,381,988
(VN) VIET NAM		1	2,016
(DE) GERMANY		2	51
(SE) SWEDEN		1	100



品目號列 C.C.C. Code		進口商品檢驗 QUANTITY OF IMPORT INSPECTION	
國別 COUNTRY OF ORIGINITY	單位 UNIT	批數 BATCH	數量 QUANTITY
		(GB) UNITED KINGDOM	2 3,160
		(GH) GHANA	16 29,640
		(GN) GUINEA	7 11,724
		(CI) IVORY COAST	6 10,080
4412.31.20.00.3C	PCE	7	6,350
		(HK) HONG KONG	2 2,420
		(MY) MALAYSIA	2 1,880
		(CN) CHINA	2 2,000
		(FI) FINLAND	1 50
4412.31.20.00.3E	PCE	5	22,402
		(CN) CHINA	5 22,402
4412.32.10.00.4C		2	13,610
		(MY) MALAYSIA	2 13,610
4412.32.10.00.4C	PCE	894	10,726,981
		(HK) HONG KONG	50 127,535
		(IN) INDIA	23 26,135
		(ID) INDONESIA	264 3,741,478
		(MY) MALAYSIA	362 4,302,290
		(SG) SINGAPORE	6 1,481
		(CN) CHINA	120 2,419,246
		(MT) MALTA	1 12,860
		(NL) NETHERLANDS	18 16,643
		(RU) RUSSIAN	47 49,901
		(PG) PAPUA NEW	3 29,412
4412.32.20.00.2C	PCE	17	15,391
		(HK) HONG KONG	3 5,288
		(JP) JAPAN	8 1,540
		(CN) CHINA	5 8,513
		(DE) GERMANY	1 50
4412.32.20.00.2E	PCE	1	28,764
		(CN) CHINA	1 28,764

品目號列 C.C.C. Code	進口商品檢驗 QUANTITY OF IMPORT INSPECTION		
國別 COUNTRY OF ORIGINALITY	單位 UNIT	批數 BATCH	數量 QUANTITY
4412.39.10.00.7C	PCE	1,074	4,284,179
(HK) HONG KONG		130	429,917
(JP) JAPAN		2	4,845
(MY) MALAYSIA		56	172,386
(CN) CHINA		886	3,677,031
4412.94.11.00.8C	PCE	3	8,470
(CN) CHINA		3	8,470
4412.94.11.00.8D	PCE	61	2,441,488
(CN) CHINA		61	2,441,488
4412.94.12.00.7D	PCE	1	15,400
(CN) CHINA		1	15,400
4412.94.21.00.6C	PCE	27	104,840
(HK) HONG KONG		3	8,344
(MY) MALAYSIA		11	66,285
(CN) CHINA		13	30,211
4412.94.21.00.6D	PCE	1	10
(CN) CHINA		1	10
4412.94.22.00.5C	PCE	1	29
(HK) HONG KONG		1	29
4412.94.22.00.5D	PCE	5	1,938
(CN) CHINA		5	1,938
4412.94.22.00.5E	PCE	5	53,691
(CN) CHINA		4	33,410
(US) UNITED STATES		1	20,281
4412.99.31.00.9C	PCE	82	327,539
(HK) HONG KONG		4	8,491
(CN) CHINA		77	317,838
(NZ) NEW ZEALAND		1	1,210
4412.99.31.00.9D	PCE	432	19,224,528
(HK) HONG KONG		1	576
(MY) MALAYSIA		4	206,866

品目號列 C.C.C. Code		進口商品檢驗 QUANTITY OF IMPORT INSPECTION	
國別 COUNTRY OF ORIGINALITY	單位 UNIT	批數 BATCH	數量 QUANTITY
	(PH) PHILIPPINES	3	1,050
	(CN) CHINA	414	19,008,871
	(NZ) NEW ZEALAND	10	7,165
4412.99.51.00.4C	PCE	6	24,608
	(JP) JAPAN	1	1,008
	(MY) MALAYSIA	4	21,200
	(CN) CHINA	1	2,400
4412.99.51.00.4D	PCE	30	510,110
	(HK) HONG KONG	4	120,900
	(MY) MALAYSIA	24	356,700
	(CN) CHINA	2	32,510
4412.99.52.00.3C	PCE	3	34,265
	(CN) CHINA	2	34,025
	(NL) NETHERLANDS	1	240
4412.99.52.00.3D	PCE	1	1,272
	(CN) CHINA	1	1,272
4412.99.52.00.3E	PCE	7	51,709
	(ID) INDONESIA	7	51,709
4418.60.00.00.5F	PCE	1	8
	(HK) HONG KONG	1	8
4418.72.00.00.1E	PCE	25	118,406
	(HK) HONG KONG	11	61,482
	(JP) JAPAN	2	5,268
	(CN) CHINA	6	27,904
	(DE) GERMANY	4	21,952
	(IT) ITALY	2	1,800
4418.79.00.00.4E	PCE	30	163,196
	(HK) HONG KONG	1	504
	(MY) MALAYSIA	20	147,840
	(CN) CHINA	2	10,064
	(BE) BELGIUM	2	2,700

品目號列 C.C.C. Code		進口商品檢驗 QUANTITY OF IMPORT INSPECTION		
國別 COUNTRY OF ORIGINALITY	單位 UNIT	批數 BATCH	數量 QUANTITY	
	(NL) NETHERLANDS	3	1,956	
	(US) UNITED STATES	2	132	
4418.90.90.00.0F	PCE	2	5,435	
	(ID) INDONESIA	1	5,385	
	(JP) JAPAN	1	50	
4419.00.00.21.2	KGM	1,567	29,504,163	
	(HK) HONG KONG	309	5,991,762	
	(ID) INDONESIA	97	1,754,443	
	(CN) CHINA	589	13,991,605	
	(VN) VIET NAM	569	7,714,521	
	(AE) UNITED ARAB	1	450	
	(CH) SWITZERLAND	2	51,382	
4421.90.90.00.5F	PCE	6	18,196	
	(ID) INDONESIA	2	5,542	
	(CN) CHINA	4	12,654	
4814.20.00.00.4B	PCE	3	2,814	
	(IT) ITALY	3	2,814	
4814.90.10.00.7B	PCE	1	3	
	(CN) CHINA	1	3	
4821.10.00.00.7	PCE	35	67,475	
	(HK) HONG KONG	28	15,617	
	(JP) JAPAN	7	51,858	
4823.90.00.31.1	PCE	21	413,844	
	(HK) HONG KONG	5	78,291	
	(JP) JAPAN	15	329,503	
	(CN) CHINA	1	6,050	
4903.00.10.00.8	PCE	48	24,709	
	(HK) HONG KONG	3	13,144	
	(JP) JAPAN	2	726	
	(SG) SINGAPORE	1	73	
	(US) UNITED STATES	42	10,766	

品目號列 C.C.C. Code	進口商品檢驗 QUANTITY OF IMPORT INSPECTION		
國別 COUNTRY OF ORIGINALITY	單位 UNIT	批數 BATCH	數量 QUANTITY
4911.91.00.10.8	PCE	7	4,940
(HK) HONG KONG		1	100
(KR) KOREA, REPUBLIC		5	2,978
(CN) CHINA		0	50
(US) UNITED STATES		1	1,812
4911.99.00.00.2	PCE	58	1,230,862
(HK) HONG KONG		3	1,050,000
(JP) JAPAN		53	172,820
(US) UNITED STATES		2	8,042
5905.00.90.00.7B	PCE	1	12
(HK) HONG KONG		1	12
6114.30.00.00.5	PCE	9	37,432
(CN) CHINA		9	37,432
6301.10.00.00.2	SET	52	83,258
(HK) HONG KONG		11	13,250
(KR) KOREA, REPUBLIC		33	65,708
(CN) CHINA		8	4,300
6307.90.90.90.1A	SET	8	1,116
(JP) JAPAN		2	210
(SG) SINGAPORE		2	506
(DE) GERMANY		4	400
6307.90.90.90.1B	SET	27	3,046
(JP) JAPAN		26	2,946
(SG) SINGAPORE		1	100
6307.90.90.90.1D	PCE	3	6,532
(HK) HONG KONG		1	5,760
(JP) JAPAN		1	72
(CN) CHINA		1	700
6307.90.90.90.1E	SET	10	904
(JP) JAPAN		3	60
(SG) SINGAPORE		3	679

品目號列 C.C.C. Code		進口商品檢驗 QUANTITY OF IMPORT INSPECTION	
國別 COUNTRY OF ORIGINALITY	單位 UNIT	批數 BATCH	數量 QUANTITY
	(DE) GERMANY	1	100
	(US) UNITED STATES	3	65
6401.10.10.00.9A	NPR	9	2,363
	(SG) SINGAPORE	6	1,403
	(CN) CHINA	1	400
	(US) UNITED STATES	2	560
6401.10.10.00.9B	NPR	2	1,010
	(IT) ITALY	2	1,010
6401.10.10.00.9C	NPR	10	4,802
	(HK) HONG KONG	4	2,800
	(SG) SINGAPORE	1	252
	(BE) BELGIUM	1	60
	(IT) ITALY	4	1,690
6401.10.90.00.2A	NPR	4	7,450
	(CN) CHINA	4	7,450
6401.10.90.00.2B	NPR	1	30
	(JP) JAPAN	1	30
6401.10.90.00.2C	NPR	2	1,300
	(CN) CHINA	2	1,300
6402.91.10.00.0A	NPR	1	2,350
	(CN) CHINA	1	2,350
6403.40.00.00.3A	NPR	2	174
	(JP) JAPAN	1	20
	(VN) VIET NAM	1	154
6403.40.00.00.3B	NPR	1	288
	(CN) CHINA	1	288
6403.99.90.18.4	NPR	5	1,568
	(HK) HONG KONG	4	1,548
	(JP) JAPAN	1	20
6506.10.90.90.7		1	2
	(CN) CHINA	1	2

品目號列 C.C.C. Code		進口商品檢驗 QUANTITY OF IMPORT INSPECTION	
國別 COUNTRY OF ORIGINALITY	單位 UNIT	批數 BATCH	數量 QUANTITY
6506.10.90.90.7A		2	24
(US) UNITED STATES		2	24
6506.10.90.90.7A	PCE	68	42,500
(HK) HONG KONG		15	11,818
(ID) INDONESIA		1	50
(JP) JAPAN		21	1,465
(CN) CHINA		15	6,116
(VN) VIET NAM		12	22,240
(IT) ITALY		4	775
(US) UNITED STATES		0	36
6506.10.90.90.7B		1	60
(IT) ITALY		1	60
6506.10.90.90.7B	PCE	221	105,878
(HK) HONG KONG		125	80,108
(JP) JAPAN		9	2,816
(SG) SINGAPORE		10	901
(TH) THAILAND		2	1,080
(CN) CHINA		33	13,690
(VN) VIET NAM		2	390
(BE) BELGIUM		4	101
(DE) GERMANY		11	3,538
(IT) ITALY		17	2,504
(NL) NETHERLANDS		1	55
(CA) CANADA		1	33
(US) UNITED STATES		6	662
6506.10.90.90.7C	PCE	48	27,684
(JP) JAPAN		15	4,942
(SG) SINGAPORE		1	1,050
(CN) CHINA		2	6,983
(BE) BELGIUM		1	0
(SE) SWEDEN		1	220

品目號列 C.C.C. Code		進口商品檢驗 QUANTITY OF IMPORT INSPECTION	
國別 COUNTRY OF ORIGINITY	單位 UNIT	批數 BATCH	數量 QUANTITY
	(US) UNITED STATES	24	12,209
	(AU) AUSTRALIA	4	2,280
6506.10.90.90.7D	PCE	1	50
	(US) UNITED STATES	1	50
6506.10.90.90.7E	PCE	4	1,150
	(HK) HONG KONG	4	1,150
6506.99.90.10.8	PCE	2	45,800
	(HK) HONG KONG	0	720
	(CN) CHINA	2	45,080
6806.90.00.00.5A	PCE	665	8,960,755
	(HK) HONG KONG	59	977,601
	(JP) JAPAN	70	494,942
	(KR) KOREA, REPUBLIC	8	66,794
	(CN) CHINA	461	6,564,626
	(FR) FRANCE	1	20,480
	(DE) GERMANY	28	286,788
	(NL) NETHERLANDS	8	108,720
	(PL) POLAND	15	248,860
	(US) UNITED STATES	15	191,944
6808.00.00.00.2A	PCE	6	5,094
	(CN) CHINA	1	380
	(SI) SLOVENIA	3	3,024
	(US) UNITED STATES	2	1,690
6808.00.00.00.2B	PCE	11	4,837
	(ID) INDONESIA	1	1,540
	(JP) JAPAN	2	1,365
	(TH) THAILAND	8	1,932
6809.11.00.00.8A	PCE	179	628,688
	(HK) HONG KONG	19	49,524
	(JP) JAPAN	3	1,200
	(TH) THAILAND	147	555,284



品目號列 C.C.C. Code		進口商品檢驗 QUANTITY OF IMPORT INSPECTION		
國別 COUNTRY OF ORIGINALITY	單位 UNIT	批數 BATCH	數量 QUANTITY	
(CN) CHINA		10	22,680	
6811.82.00.00.8A	PCE	27	591,629	
(HK) HONG KONG		6	22,800	
(MY) MALAYSIA		1	740	
(CN) CHINA		20	568,089	
6811.82.00.00.8B	PCE	438	1,739,793	
(HK) HONG KONG		52	255,310	
(JP) JAPAN		21	128,352	
(CN) CHINA		365	1,356,131	
6811.82.00.00.8C	PCE	9	20,340	
(JP) JAPAN		9	20,340	
6811.82.00.00.8D	PCE	62	158,095	
(HK) HONG KONG		2	2,084	
(CN) CHINA		60	156,011	
6811.82.00.00.8E	PCE	309	1,796,979	
(HK) HONG KONG		148	1,093,723	
(MY) MALAYSIA		70	514,119	
(TH) THAILAND		20	58,792	
(CN) CHINA		71	130,345	
6910.10.00.00.5	SET	271	22,066	
(HK) HONG KONG		52	4,551	
(ID) INDONESIA		26	1,356	
(JP) JAPAN		39	1,443	
(SG) SINGAPORE		1	5	
(TH) THAILAND		12	1,053	
(CN) CHINA		132	12,661	
(TR) TURKEY		2	72	
(DE) GERMANY		7	925	
6910.90.00.00.8	SET	57	2,371	
(HK) HONG KONG		3	207	
(SG) SINGAPORE		1	20	

品目號列 C.C.C. Code	進口商品檢驗 QUANTITY OF IMPORT INSPECTION		
國別 COUNTRY OF ORIGINALITY	單位 UNIT	批數 BATCH	數量 QUANTITY
(TR) TURKEY		28	1,261
(DE) GERMANY		8	254
(IT) ITALY		7	382
(ES) SPAIN		10	247
6911.10.00.00.4	KGM	27,248	13,470,460
(TW) TAIWAN,		5	100
(LK) SRI LANKA		142	12,975
(HK) HONG KONG		4,216	2,376,263
(ID) INDONESIA		442	19,156
(JP) JAPAN		7,601	1,172,791
(KR) KOREA, REPUBLIC		293	77,643
(MY) MALAYSIA		342	51,330
(PH) PHILIPPINES		1	60
(SG) SINGAPORE		409	27,944
(TH) THAILAND		1,504	301,771
(CN) CHINA		9,643	7,748,567
(VN) VIET NAM		891	1,584,374
(AE) UNITED ARAB		277	40,482
(BE) BELGIUM		41	1,529
(DK) DENMARK		11	103
(FR) FRANCE		115	2,882
(DE) GERMANY		446	17,687
(IT) ITALY		59	2,409
(NL) NETHERLANDS		21	1,055
(SE) SWEDEN		8	2,841
(CH) SWITZERLAND		1	523
(GB) UNITED KINGDOM		657	19,177
(EG) EGYPT		4	537
(CM) CAMEROON		1	12
(CA) CANADA		1	11
(US) UNITED STATES		115	8,168

品目號列 C.C.C. Code	進口商品檢驗 QUANTITY OF IMPORT INSPECTION		
國別 COUNTRY OF ORIGINITY	單位 UNIT	批數 BATCH	數量 QUANTITY
(AU) AUSTRALIA		2	70
7006.00.00.00.0	PCE	2	305,400
(CN) CHINA		2	305,400
7308.30.00.00.9	SET	1	119
(VN) VIET NAM		1	119
7311.00.00.00.0A	PCE	83	39,626
(JP) JAPAN		12	2,129
(KR) KOREA, REPUBLIC		10	782
(CN) CHINA		59	36,560
(US) UNITED STATES		2	155
7311.00.00.00.0D	PCE	46	17,266
(KR) KOREA, REPUBLIC		3	900
(CN) CHINA		43	16,366
7312.10.90.20.4	KGM	645	6,062,126
(HK) HONG KONG		1	2,978
(IN) INDIA		2	53,864
(JP) JAPAN		195	1,304,480
(KR) KOREA, REPUBLIC		234	2,619,870
(MY) MALAYSIA		29	370,749
(SG) SINGAPORE		9	19,848
(TH) THAILAND		2	19,442
(VN) VIET NAM		75	321,172
(BE) BELGIUM		5	12,845
(FI) FINLAND		1	83
(DE) GERMANY		48	382,616
(IT) ITALY		1	1,880
(NL) NETHERLANDS		35	930,857
(US) UNITED STATES		8	21,442
7321.11.00.00.5A	SET	33	1,714
(HK) HONG KONG		2	24
(JP) JAPAN		2	2

品目號列 C.C.C. Code		進口商品檢驗 QUANTITY OF IMPORT INSPECTION	
國別 COUNTRY OF ORIGINALITY	單位 UNIT	批數 BATCH	數量 QUANTITY
(KR) KOREA, REPUBLIC		1	25
(SG) SINGAPORE		2	25
(DE) GERMANY		4	55
(IT) ITALY		17	744
(MX) MEXICO		1	664
(US) UNITED STATES		4	175
7321.11.00.00.5B	PCE	131	387,345
(ID) INDONESIA		1	13
(JP) JAPAN		22	8,329
(KR) KOREA, REPUBLIC		12	38,098
(CN) CHINA		49	196,218
(VN) VIET NAM		47	144,687
7321.11.00.00.5C	PCE	28	2,803
(HK) HONG KONG		1	264
(JP) JAPAN		8	628
(SG) SINGAPORE		11	1,128
(BE) BELGIUM		2	240
(NL) NETHERLANDS		3	361
(SE) SWEDEN		2	132
(US) UNITED STATES		1	50
7321.81.00.00.0A	PCE	81	3,223
(HK) HONG KONG		1	72
(SG) SINGAPORE		3	13
(DE) GERMANY		39	810
(IT) ITALY		33	2,301
(SI) SLOVENIA		5	27
7323.93.00.00.4	PCE	58	10,520
(HK) HONG KONG		3	1,050
(JP) JAPAN		6	120
(MY) MALAYSIA		9	2,807
(CN) CHINA		3	2,794

品目號列 C.C.C. Code	進口商品檢驗 QUANTITY OF IMPORT INSPECTION			
國別 COUNTRY OF ORIGINALITY	單位 UNIT	批數 BATCH	數量 QUANTITY	
		(BE) BELGIUM	6	656
		(DE) GERMANY	13	1,690
		(NL) NETHERLANDS	18	1,403
7323.99.00.00.8	PCE	3	150	
		(DE) GERMANY	3	150
7326.90.90.90.6	PCE	156	466,155	
		(HK) HONG KONG	3	144
		(JP) JAPAN	1	5
		(SG) SINGAPORE	7	2,149
		(CN) CHINA	115	460,212
		(BE) BELGIUM	3	811
		(DE) GERMANY	10	2,316
		(IT) ITALY	3	146
		(SE) SWEDEN	4	38
		(US) UNITED STATES	10	334
7615.19.00.00.2	PCE	1	102	
		(KR) KOREA, REPUBLIC	1	102
8306.29.00.00.2	PCE	0	240	
		(HK) HONG KONG	0	240
8414.51.00.00.2A	SET	3	275	
		(US) UNITED STATES	3	275
8414.60.00.00.1	SET	1	17	
		(IT) ITALY	1	17
8415.10.10.20.5	SET	4	2,627	
		(HK) HONG KONG	1	310
		(JP) JAPAN	3	2,317
8418.21.20.00.1	SET	217	7,539	
		(JP) JAPAN	3	8
		(TH) THAILAND	12	210
		(MX) MEXICO	31	1,789
		(US) UNITED STATES	170	5,504

品目號列 C.C.C. Code		進口商品檢驗 QUANTITY OF IMPORT INSPECTION		
國別 COUNTRY OF ORIGINALITY	單位 UNIT	批數 BATCH	數量 QUANTITY	
(CL) CHILE		1	28	
8418.21.90.00.6	SET	100	3,045	
(JP) JAPAN		1	2	
(MY) MALAYSIA		2	789	
(DE) GERMANY		70	1,746	
(IT) ITALY		5	121	
(SI) SLOVENIA		11	137	
(NZ) NEW ZEALAND		11	250	
8418.29.20.00.3	SET	39	3,747	
(HK) HONG KONG		22	2,364	
(CN) CHINA		7	611	
(DE) GERMANY		6	167	
(NL) NETHERLANDS		4	605	
8418.40.00.00.2	SET	8	251	
(CN) CHINA		1	78	
(DE) GERMANY		7	173	
8418.40.90.00.3	SET	9	113	
(DE) GERMANY		9	113	
8418.50.90.00.0	SET	1	687	
(HK) HONG KONG		1	687	
8418.69.90.00.9A	SET	2	512	
(HK) HONG KONG		1	112	
(CN) CHINA		1	400	
8419.11.00.00.6	SET	16	1,630	
(JP) JAPAN		2	750	
(CN) CHINA		14	880	
8422.11.00.00.1	SET	1	150	
(HK) HONG KONG		1	150	
8422.19.00.00.3	SET	11	826	
(MX) MEXICO		4	133	
(US) UNITED STATES		7	693	

品目號列 C.C.C. Code	進口商品檢驗 QUANTITY OF IMPORT INSPECTION		
國別 COUNTRY OF ORIGINALITY	單位 UNIT	批數 BATCH	數量 QUANTITY
8425.42.00.10.9	SET	37	8,284
(JP) JAPAN		1	200
(CN) CHINA		36	8,084
8425.49.00.10.2	SET	208	60,592
(HK) HONG KONG		3	1,100
(JP) JAPAN		178	41,390
(CN) CHINA		27	18,102
8443.31.00.00.2A	SET	82	1,065
(HK) HONG KONG		6	142
(JP) JAPAN		1	1
(SG) SINGAPORE		47	525
(CN) CHINA		5	370
(US) UNITED STATES		23	27
8443.32.00.00.1A	SET	40	321
(HK) HONG KONG		7	132
(JP) JAPAN		5	52
(SG) SINGAPORE		22	131
(US) UNITED STATES		6	6
8443.32.00.00.1B	SET	4	4
(US) UNITED STATES		4	4
8443.39.00.90.5	SET	4	48
(JP) JAPAN		4	48
8450.11.10.00.4	SET	173	12,890
(HK) HONG KONG		1	20
(JP) JAPAN		1	306
(SG) SINGAPORE		8	300
(TH) THAILAND		7	840
(CN) CHINA		5	1,036
(DE) GERMANY		6	185
(IT) ITALY		9	1,246
(US) UNITED STATES		136	8,957

品目號列 C.C.C. Code	進口商品檢驗 QUANTITY OF IMPORT INSPECTION		
國別 COUNTRY OF ORIGINALITY	單位 UNIT	批數 BATCH	數量 QUANTITY
8450.11.20.00.2	SET	25	11,640
(CN) CHINA		14	10,390
(FR) FRANCE		3	320
(SI) SLOVENIA		2	18
(US) UNITED STATES		6	912
8450.11.30.00.0	SET	3	498
(CN) CHINA		1	304
(IT) ITALY		2	194
8450.12.30.00.9	SET	16	12,044
(CN) CHINA		16	12,044
8450.19.10.00.6	SET	9	682
(IT) ITALY		3	372
(US) UNITED STATES		6	310
8450.20.00.00.5	SET	63	7,133
(CN) CHINA		16	2,682
(DE) GERMANY		7	854
(IT) ITALY		1	973
(MX) MEXICO		9	612
(US) UNITED STATES		30	2,012
8451.21.10.00.1	SET	48	1,131
(SG) SINGAPORE		4	65
(DE) GERMANY		5	80
(US) UNITED STATES		39	986
8451.21.20.00.9	SET	8	1,040
(SI) SLOVENIA		2	20
(US) UNITED STATES		6	1,020
8451.29.00.00.5	SET	30	1,245
(PL) POLAND		1	150
(SE) SWEDEN		5	22
(US) UNITED STATES		24	1,073
8467.21.00.00.5A	SET	123	76,960



品目號列 C.C.C. Code		進口商品檢驗 QUANTITY OF IMPORT INSPECTION	
國別 COUNTRY OF ORIGINALITY	單位 UNIT	批數 BATCH	數量 QUANTITY
(HK) HONG KONG		8	7,673
(KR) KOREA, REPUBLIC		8	2,024
(MY) MALAYSIA		35	22,838
(SG) SINGAPORE		4	818
(CN) CHINA		68	43,607
8467.21.00.00.5B	SET	3	1,300
(CN) CHINA		3	1,300
8467.21.00.00.5C	SET	99	25,070
(HK) HONG KONG		2	1,900
(JP) JAPAN		1	96
(SG) SINGAPORE		19	442
(CN) CHINA		60	21,168
(DE) GERMANY		11	1,196
(LI) LIECHTENSTEIN		3	192
(CH) SWITZERLAND		3	76
8467.22.00.00.4A	SET	12	2,637
(HK) HONG KONG		2	1,052
(JP) JAPAN		1	278
(CN) CHINA		9	1,307
8467.22.00.00.4B	SET	51	18,528
(IN) INDIA		1	18
(JP) JAPAN		1	20
(SG) SINGAPORE		9	57
(CN) CHINA		31	15,543
(DE) GERMANY		8	2,884
(CH) SWITZERLAND		1	6
8467.29.10.00.5B	SET	76	33,455
(HK) HONG KONG		1	1,000
(JP) JAPAN		1	400
(KR) KOREA, REPUBLIC		3	115
(CN) CHINA		71	31,940

品目號列 C.C.C. Code	進口商品檢驗 QUANTITY OF IMPORT INSPECTION		
國別 COUNTRY OF ORIGINALITY	單位 UNIT	批數 BATCH	數量 QUANTITY
8467.29.10.00.5C	SET	12	2,480
(JP) JAPAN		4	780
(CN) CHINA		8	1,700
8467.29.20.00.3	SET	3	260
(JP) JAPAN		3	260
8467.29.30.00.1	SET	9	1,578
(JP) JAPAN		7	570
(US) UNITED STATES		2	1,008
8467.29.90.00.8	SET	177	75,175
(HK) HONG KONG		19	8,189
(JP) JAPAN		10	576
(MY) MALAYSIA		14	1,638
(SG) SINGAPORE		28	2,266
(CN) CHINA		94	60,498
(DE) GERMANY		5	132
(US) UNITED STATES		7	1,876
8471.30.00.00.8	SET	89	3,302
(HK) HONG KONG		12	1,436
(IN) INDIA		1	2
(JP) JAPAN		7	24
(KR) KOREA, REPUBLIC		2	481
(MY) MALAYSIA		25	25
(SG) SINGAPORE		8	10
(CN) CHINA		15	1,304
(NL) NETHERLANDS		1	1
(US) UNITED STATES		18	19
8471.41.00.00.5	SET	108	653
(HK) HONG KONG		1	6
(JP) JAPAN		72	604
(KR) KOREA, REPUBLIC		1	3
(SG) SINGAPORE		3	3

品目號列 C.C.C. Code		進口商品檢驗 QUANTITY OF IMPORT INSPECTION	
國別 COUNTRY OF ORIGINALITY	單位 UNIT	批數 BATCH	數量 QUANTITY
(CN) CHINA		1	1
(IL) ISRAEL		1	1
(FR) FRANCE		2	2
(US) UNITED STATES		27	33
8471.49.00.00.7	SET	139	149
(HK) HONG KONG		40	40
(JP) JAPAN		11	15
(KR) KOREA, REPUBLIC		14	14
(MY) MALAYSIA		31	31
(SG) SINGAPORE		8	10
(IE) IRELAND		9	9
(NL) NETHERLANDS		8	8
(GB) UNITED KINGDOM		1	1
(US) UNITED STATES		17	21
8471.50.00.00.3	SET	591	1,484
(TW) TAIWAN,		4	13
(HK) HONG KONG		12	517
(JP) JAPAN		12	13
(KR) KOREA, REPUBLIC		94	96
(MY) MALAYSIA		1	1
(PH) PHILIPPINES		13	13
(SG) SINGAPORE		52	54
(CN) CHINA		5	88
(IL) ISRAEL		1	1
(AT) AUSTRIA		1	1
(FI) FINLAND		2	2
(FR) FRANCE		2	4
(DE) GERMANY		5	6
(HU) HUNGARY		1	1
(IT) ITALY		2	2
(NL) NETHERLANDS		21	22

品目號列 C.C.C. Code	進口商品檢驗 QUANTITY OF IMPORT INSPECTION		
國別 COUNTRY OF ORIGINITY	單位 UNIT	批數 BATCH	數量 QUANTITY
(MX) MEXICO		5	11
(US) UNITED STATES		358	639
8471.60.10.00.9	SET	2	4
(US) UNITED STATES		2	4
8471.60.30.10.3	SET	116	230,943
(TW) TAIWAN,		81	180,288
(HK) HONG KONG		19	44,201
(CN) CHINA		15	6,446
(CH) SWITZERLAND		1	8
8471.60.30.90.6	SET	883	954,369
(TW) TAIWAN,		103	281,354
(HK) HONG KONG		670	631,397
(JP) JAPAN		1	6
(MY) MALAYSIA		4	1,466
(SG) SINGAPORE		15	25
(CN) CHINA		47	39,918
(DE) GERMANY		1	6
(US) UNITED STATES		42	197
8471.60.90.10.0	SET	150	28,226
(HK) HONG KONG		82	25,916
(JP) JAPAN		28	1,894
(KR) KOREA, REPUBLIC		9	10
(PH) PHILIPPINES		1	1
(SG) SINGAPORE		17	17
(CN) CHINA		1	1
(DE) GERMANY		1	1
(GR) GREECE		1	20
(NL) NETHERLANDS		1	1
(US) UNITED STATES		9	365
8471.60.90.20.8	SET	349	429,500
(TW) TAIWAN,		218	347,884

品目號列 C.C.C. Code		進口商品檢驗 QUANTITY OF IMPORT INSPECTION	
國別 COUNTRY OF ORIGINALITY	單位 UNIT	批數 BATCH	數量 QUANTITY
(HK) HONG KONG		75	66,231
(JP) JAPAN		41	4,432
(CN) CHINA		13	10,617
(US) UNITED STATES		1	276
(CL) CHILE		1	60
8471.60.90.90.3	SET	1,067	1,898,493
(TW) TAIWAN,		286	573,828
(HK) HONG KONG		609	996,840
(JP) JAPAN		58	9,439
(KR) KOREA, REPUBLIC		2	301
(SG) SINGAPORE		1	1
(TH) THAILAND		1	1,800
(CN) CHINA		92	314,160
(DE) GERMANY		1	1
(US) UNITED STATES		17	2,123
8471.90.10.00.3	SET	1	1
(JP) JAPAN		1	1
8471.90.30.00.9	SET	80	9,457
(HK) HONG KONG		11	6,445
(JP) JAPAN		6	120
(SG) SINGAPORE		3	3
(SK) SLOVAK		5	485
(DE) GERMANY		8	39
(IT) ITALY		2	25
(NL) NETHERLANDS		37	2,220
(US) UNITED STATES		8	120
8471.90.90.00.6	SET	25	13,317
(TW) TAIWAN,		5	1,975
(HK) HONG KONG		16	11,331
(JP) JAPAN		1	1
(KR) KOREA, REPUBLIC		1	1

品目號列 C.C.C. Code		進口商品檢驗 QUANTITY OF IMPORT INSPECTION		
國別 COUNTRY OF ORIGINALITY	單位 UNIT	批數 BATCH	數量 QUANTITY	
		(DE) GERMANY	1	8
		(US) UNITED STATES	1	1
8472.90.50.00.3	SET	1	1	
		(SG) SINGAPORE	1	1
8472.90.90.00.5A	PCE	23	1,425	
		(CN) CHINA	2	720
		(DE) GERMANY	20	345
		(US) UNITED STATES	1	360
8481.40.00.00.4B	PCE	62	35,080	
		(JP) JAPAN	59	34,881
		(DE) GERMANY	1	106
		(LU) LUXEMBOURG	2	93
8504.40.92.00.6	SET	50	349	
		(HK) HONG KONG	3	281
		(JP) JAPAN	26	46
		(KR) KOREA, REPUBLIC	5	5
		(SG) SINGAPORE	2	2
		(CN) CHINA	1	2
		(NL) NETHERLANDS	6	6
		(US) UNITED STATES	7	7
8504.40.93.00.5	SET	13	14	
		(TW) TAIWAN,	1	1
		(JP) JAPAN	1	1
		(SG) SINGAPORE	3	3
		(DE) GERMANY	1	2
		(IT) ITALY	1	1
		(NL) NETHERLANDS	4	4
		(US) UNITED STATES	2	2
8508.11.00.00.8	SET	1	33	
		(CN) CHINA	1	33
8509.40.00.00.2A	SET	3	4,515	

品目號列 C.C.C. Code	進口商品檢驗 QUANTITY OF IMPORT INSPECTION		
國別 COUNTRY OF ORIGINALITY	單位 UNIT	批數 BATCH	數量 QUANTITY
	(KR) KOREA, REPUBLIC	3	4,515
8516.10.00.00.9B	SET	36	2,526
	(VN) VIET NAM	32	1,396
	(IT) ITALY	4	1,130
8516.21.00.00.6	SET	4	2,838
	(HK) HONG KONG	4	2,838
8516.29.90.00.9	SET	2	1,390
	(CN) CHINA	2	1,390
8516.31.00.00.4	SET	13	27,684
	(HK) HONG KONG	13	27,684
8516.32.00.00.3A	SET	8	16,592
	(HK) HONG KONG	8	16,592
8516.32.00.00.3B	SET	160	166,481
	(HK) HONG KONG	142	151,327
	(JP) JAPAN	4	24
	(KR) KOREA, REPUBLIC	3	890
	(CN) CHINA	11	14,240
8516.50.00.00.0	SET	144	129,866
	(HK) HONG KONG	118	116,705
	(JP) JAPAN	4	108
	(KR) KOREA, REPUBLIC	2	748
	(TH) THAILAND	1	22
	(CN) CHINA	14	11,993
	(ES) SPAIN	5	290
8516.60.10.00.6	SET	4	76
	(IT) ITALY	1	17
	(ES) SPAIN	3	59
8516.60.20.00.4	SET	1	1,100
	(HK) HONG KONG	1	1,100
8516.60.30.00.2	SET	29	41,204
	(HK) HONG KONG	20	41,078

品目號列 C.C.C. Code		進口商品檢驗 QUANTITY OF IMPORT INSPECTION	
國別 COUNTRY OF ORIGINALITY	單位 UNIT	批數 BATCH	數量 QUANTITY
(DE) GERMANY		4	62
(IT) ITALY		5	64
8516.60.90.00.9	SET	22	880
(HK) HONG KONG		3	130
(DE) GERMANY		3	48
(IT) ITALY		4	270
(ES) SPAIN		11	417
(US) UNITED STATES		1	15
8516.71.00.00.5A	SET	9	9,566
(CN) CHINA		9	9,566
8516.71.00.00.5B	SET	1	40
(IT) ITALY		1	40
8516.71.00.00.5C	SET	3	1,269
(CN) CHINA		1	635
(IT) ITALY		1	134
(US) UNITED STATES		1	500
8516.79.00.00.7G	SET	1	92
(JP) JAPAN		1	92
8516.79.00.00.7N	SET	1	10,240
(CN) CHINA		1	10,240
8516.79.00.00.7R	SET	1	5
(ES) SPAIN		1	5
8516.79.00.00.7V	SET	48	67,680
(HK) HONG KONG		38	61,684
(CN) CHINA		10	5,996
8518.21.00.00.4A	SET	12	2,744
(HK) HONG KONG		10	2,557
(CN) CHINA		2	187
8518.21.00.00.4B		1	150
(HK) HONG KONG		1	150
8518.21.00.00.4B	SET	100	55,533



品目號列 C.C.C. Code		進口商品檢驗 QUANTITY OF IMPORT INSPECTION		
國別 COUNTRY OF ORIGINALITY	單位 UNIT	批數 BATCH	數量 QUANTITY	
		(HK) HONG KONG	84	51,433
		(JP) JAPAN	13	1,268
		(CN) CHINA	3	2,832
8518.22.00.00.3A	SET	6	2,565	
		(HK) HONG KONG	5	2,565
		(CN) CHINA	1	0
8518.22.00.00.3B	SET	34	5,912	
		(TW) TAIWAN,	6	396
		(HK) HONG KONG	27	5,316
		(CN) CHINA	1	200
8518.40.90.00.2	SET	8	74	
		(HK) HONG KONG	1	54
		(ES) SPAIN	6	19
		(CH) SWITZERLAND	1	1
8518.50.00.00.8A	SET	4	283	
		(HK) HONG KONG	1	135
		(SG) SINGAPORE	1	135
		(DE) GERMANY	2	13
8518.50.00.00.8B	SET	29	1,585	
		(HK) HONG KONG	1	72
		(MY) MALAYSIA	4	6
		(PH) PHILIPPINES	2	100
		(CN) CHINA	1	400
		(IL) ISRAEL	3	420
		(IT) ITALY	1	16
		(GB) UNITED KINGDOM	13	152
		(US) UNITED STATES	4	419
8519.81.00.00.0	SET	1	600	
		(HK) HONG KONG	1	600
8519.81.00.00.0A	SET	2	207	
		(HK) HONG KONG	1	57

品目號列 C.C.C. Code	進口商品檢驗 QUANTITY OF IMPORT INSPECTION		
國別 COUNTRY OF ORIGINALITY	單位 UNIT	批數 BATCH	數量 QUANTITY
(SG) SINGAPORE		1	150
8519.81.00.00.0B	SET	28	4,248
(HK) HONG KONG		15	3,962
(MY) MALAYSIA		11	17
(SG) SINGAPORE		1	1
(CN) CHINA		1	268
8519.89.00.00.2A	SET	4	1,632
(GB) UNITED KINGDOM		1	3
(US) UNITED STATES		3	1,629
8519.89.00.00.2B	SET	38	36,258
(HK) HONG KONG		27	30,561
(KR) KOREA, REPUBLIC		10	5,069
(US) UNITED STATES		1	628
8521.90.10.00.3	SET	8	88
(KR) KOREA, REPUBLIC		2	40
(SG) SINGAPORE		5	43
(CN) CHINA		1	5
8521.90.10.00.3A	SET	21	1,467
(HK) HONG KONG		7	1,200
(JP) JAPAN		9	87
(CN) CHINA		3	160
(DK) DENMARK		1	10
(NL) NETHERLANDS		1	10
8521.90.10.00.3B	SET	35	1,786
(HK) HONG KONG		6	108
(MY) MALAYSIA		8	640
(SG) SINGAPORE		6	262
(TH) THAILAND		7	384
(CN) CHINA		8	392
8521.90.10.00.3C	SET	5	620
(HK) HONG KONG		1	500

品目號列 C.C.C. Code		進口商品檢驗 QUANTITY OF IMPORT INSPECTION		
國別 COUNTRY OF ORIGINALITY	單位 UNIT	批數 BATCH	數量 QUANTITY	
(SG) SINGAPORE		4	120	
8521.90.30.00.9	SET	53	682	
(TW) TAIWAN,		12	181	
(HK) HONG KONG		17	158	
(JP) JAPAN		4	150	
(KR) KOREA, REPUBLIC		12	101	
(SG) SINGAPORE		5	42	
(CN) CHINA		2	20	
(US) UNITED STATES		1	30	
8521.90.90.00.6	SET	140	8,734	
(TW) TAIWAN,		9	1,175	
(HK) HONG KONG		111	7,221	
(JP) JAPAN		11	125	
(KR) KOREA, REPUBLIC		3	85	
(CN) CHINA		1	100	
(DK) DENMARK		2	10	
(DE) GERMANY		1	3	
(NL) NETHERLANDS		1	7	
(AU) AUSTRALIA		1	8	
8526.91.90.00.0	SET	11	14,429	
(HK) HONG KONG		10	12,027	
(CN) CHINA		1	2,402	
8527.13.00.00.3	SET	2	1,030	
(KR) KOREA, REPUBLIC		2	1,030	
8527.19.00.00.7	SET	35	71,096	
(HK) HONG KONG		22	47,616	
(CN) CHINA		13	23,480	
8527.21.00.00.3	SET	71	23,317	
(HK) HONG KONG		33	18,683	
(MY) MALAYSIA		3	3	
(SG) SINGAPORE		32	4,483	

品目號列 C.C.C. Code	進口商品檢驗 QUANTITY OF IMPORT INSPECTION		
國別 COUNTRY OF ORIGINALITY	單位 UNIT	批數 BATCH	數量 QUANTITY
(CN) CHINA		1	144
(DE) GERMANY		2	4
8527.91.00.00.8A	SET	2	1,500
(HK) HONG KONG		2	1,500
8527.91.00.00.8B	SET	10	8,163
(HK) HONG KONG		5	5,015
(CN) CHINA		5	3,148
8527.92.00.00.7B	SET	14	5,900
(HK) HONG KONG		14	5,900
8527.99.00.00.0A	SET	1	4
(CN) CHINA		1	4
8527.99.00.00.0B	SET	7	6,684
(HK) HONG KONG		7	6,684
8528.41.00.00.8	SET	77	101
(KR) KOREA, REPUBLIC		4	4
(MY) MALAYSIA		2	2
(SG) SINGAPORE		34	54
(FR) FRANCE		1	1
(US) UNITED STATES		36	40
8528.51.00.00.5	SET	185	263
(HK) HONG KONG		7	20
(ID) INDONESIA		1	1
(JP) JAPAN		7	7
(KR) KOREA, REPUBLIC		8	8
(SG) SINGAPORE		26	27
(CN) CHINA		1	1
(FR) FRANCE		1	1
(NL) NETHERLANDS		2	2
(US) UNITED STATES		132	196
8528.59.10.00.5	SET	106	11,044
(TW) TAIWAN,		2	14

品目號列 C.C.C. Code		進口商品檢驗 QUANTITY OF IMPORT INSPECTION	
國別 COUNTRY OF ORIGINALITY	單位 UNIT	批數 BATCH	數量 QUANTITY
(HK) HONG KONG		27	7,211
(ID) INDONESIA		24	867
(JP) JAPAN		36	272
(MY) MALAYSIA		1	1
(SG) SINGAPORE		1	10
(CN) CHINA		14	2,667
(BE) BELGIUM		1	2
8528.69.10.00.3	SET	1	1
(NO) NORWAY		1	1
8528.72.00.00.0	SET	28	101
(KR) KOREA, REPUBLIC		15	40
(DK) DENMARK		8	37
(DE) GERMANY		1	1
(NL) NETHERLANDS		4	23
8536.20.49.00.6	PCE	671	474,953
(HK) HONG KONG		29	53,831
(JP) JAPAN		2	30
(SG) SINGAPORE		231	97,423
(TH) THAILAND		15	440
(CN) CHINA		1	850
(AT) AUSTRIA		15	21,028
(FR) FRANCE		328	210,951
(DE) GERMANY		21	49,160
(HU) HUNGARY		5	1,648
(IT) ITALY		13	11,032
(NL) NETHERLANDS		10	28,200
(ES) SPAIN		1	360
8536.20.90.00.4	PCE	30	34,029
(JP) JAPAN		30	34,029
8536.69.90.00.6	PCE	4	8,650
(KR) KOREA, REPUBLIC		4	8,650

品目號列 C.C.C. Code	進口商品檢驗 QUANTITY OF IMPORT INSPECTION		
國別 COUNTRY OF ORIGINALITY	單位 UNIT	批數 BATCH	數量 QUANTITY
8536.69.90.00.6A	PCE	3	4,020
(CN) CHINA		2	4,000
(DE) GERMANY		1	20
8539.31.00.00.7	PCE	3	16,000
(HK) HONG KONG		1	4,000
(CN) CHINA		2	12,000
8539.31.00.00.7A	PCE	4	2,780
(HK) HONG KONG		3	2,680
(DE) GERMANY		1	100
8539.31.00.00.7B	PCE	6	10,400
(HK) HONG KONG		4	800
(CN) CHINA		2	9,600
8539.31.00.00.7C	SET	6	1,110
(DE) GERMANY		6	1,110
8543.70.91.00.3	SET	178	3,547
(HK) HONG KONG		177	2,547
(IL) ISRAEL		1	1,000
8543.70.99.90.6B	SET	1	200
(HK) HONG KONG		1	200
8543.70.99.90.6C	SET	3	1,970
(HK) HONG KONG		3	1,970
8544.42.90.90.9	PCE	1	720
(JP) JAPAN		1	720
8544.49.90.00.1A	MTR	5	356,300
(JP) JAPAN		2	353,180
(KR) KOREA, REPUBLIC		3	3,120
8544.49.90.00.1J	MTR	4	3,600
(JP) JAPAN		4	3,600
8708.21.00.00.4	PCE	284	125,339
(HK) HONG KONG		2	144
(JP) JAPAN		32	14,580

品目號列 C.C.C. Code		進口商品檢驗 QUANTITY OF IMPORT INSPECTION	
國別 COUNTRY OF ORIGINALITY	單位 UNIT	批數 BATCH	數量 QUANTITY
		(KR) KOREA, REPUBLIC	43 20,957
		(SG) SINGAPORE	1 4
		(TH) THAILAND	45 27,180
		(CN) CHINA	99 34,293
		(DE) GERMANY	4 896
		(ZA) SOUTH AFRICA	58 27,285
8708.70.90.00.5	PCE	763	12,839
		(HK) HONG KONG	24 8,021
		(JP) JAPAN	511 1,070
		(MY) MALAYSIA	81 830
		(SG) SINGAPORE	130 702
		(CN) CHINA	7 1,792
		(FR) FRANCE	1 2
		(DE) GERMANY	4 144
		(IT) ITALY	3 276
		(PL) POLAND	2 2
8715.00.00.00.0	UNT	231	83,454
		(HK) HONG KONG	161 39,476
		(JP) JAPAN	2 356
		(CN) CHINA	51 42,059
		(FR) FRANCE	3 110
		(IT) ITALY	9 1,133
		(NL) NETHERLANDS	5 320
8715.00.00.00.0B	PCE	3	1,260
		(JP) JAPAN	1 60
		(CN) CHINA	2 1,200
9004.90.19.90.9B	PCE	6	628
		(DE) GERMANY	1 160
		(US) UNITED STATES	5 468
9004.90.19.90.9E	PCE	58	62,867
		(HK) HONG KONG	3 2,100

品目號列 C.C.C. Code	進口商品檢驗 QUANTITY OF IMPORT INSPECTION		
國別 COUNTRY OF ORIGINALITY	單位 UNIT	批數 BATCH	數量 QUANTITY
(SG) SINGAPORE		2	500
(CN) CHINA		1	300
(DE) GERMANY		21	33,827
(IT) ITALY		2	150
(US) UNITED STATES		29	25,990
9019.10.19.00.8	SET	2	39
(CN) CHINA		1	0
(FR) FRANCE		1	39
9019.10.19.00.8B	SET	2	120
(SG) SINGAPORE		2	120
9208.10.00.00.0	PCE	5	1,078
(HK) HONG KONG		4	988
(FR) FRANCE		1	90
9404.29.00.10.9	SET	9	1,900
(KR) KOREA, REPUBLIC		9	1,900
9404.29.00.90.2	SET	10	654
(KR) KOREA, REPUBLIC		10	654
9405.10.00.00.1	KGM	0	1,812
(HK) HONG KONG		0	1,812
9405.10.00.00.1	SET	19	66,974
(HK) HONG KONG		14	64,215
(IN) INDIA		1	15
(CN) CHINA		4	2,744
9405.20.00.00.9A	SET	5	291
(HK) HONG KONG		3	254
(CN) CHINA		1	19
(IT) ITALY		1	18
9405.20.00.00.9B	SET	5	798
(HK) HONG KONG		1	60
(IN) INDIA		3	538
(CN) CHINA		1	200



品目號列 C.C.C. Code		進口商品檢驗 QUANTITY OF IMPORT INSPECTION	
國別 COUNTRY OF ORIGINALITY	單位 UNIT	批數 BATCH	數量 QUANTITY
9405.40.90.00.6	PCE	2	13
(JP) JAPAN		1	1
(CN) CHINA		1	12
9405.40.90.00.6B	PCE	9	43,010
(HK) HONG KONG		9	43,010
9503.00.11.00.1A	SET	12	3,451
(HK) HONG KONG		7	2,660
(SG) SINGAPORE		1	11
(CN) CHINA		4	780
9503.00.11.00.1B	PCE	359	119,797
(HK) HONG KONG		89	17,087
(JP) JAPAN		20	376
(KR) KOREA, REPUBLIC		9	1,908
(MY) MALAYSIA		4	331
(SG) SINGAPORE		3	67
(CN) CHINA		221	98,608
(FI) FINLAND		1	26
(DE) GERMANY		3	130
(IT) ITALY		2	158
(NL) NETHERLANDS		1	20
(CA) CANADA		1	480
(US) UNITED STATES		5	606
9503.00.21.00.9	PCE	623	4,084,797
(HK) HONG KONG		345	3,368,772
(ID) INDONESIA		1	100
(JP) JAPAN		123	185,266
(KR) KOREA, REPUBLIC		1	130
(SG) SINGAPORE		3	4,415
(TH) THAILAND		2	405
(CN) CHINA		140	524,215
(VN) VIET NAM		1	300

品目號列 C.C.C. Code	進口商品檢驗 QUANTITY OF IMPORT INSPECTION		
國別 COUNTRY OF ORIGINALITY	單位 UNIT	批數 BATCH	數量 QUANTITY
(DE) GERMANY		1	26
(IT) ITALY		2	200
(GB) UNITED KINGDOM		2	312
(US) UNITED STATES		2	656
9503.00.22.00.8	PCE	15	4,199
(HK) HONG KONG		3	1,130
(JP) JAPAN		9	441
(CN) CHINA		2	2,313
(US) UNITED STATES		1	315
9503.00.23.00.7	PCE	1	560
(CN) CHINA		1	560
9503.00.29.00.1	PCE	57	80,854
(HK) HONG KONG		3	13,059
(JP) JAPAN		29	3,083
(CN) CHINA		25	64,712
9503.00.31.00.7	PCE	14	27,100
(HK) HONG KONG		4	3,660
(CN) CHINA		8	23,400
(DE) GERMANY		2	40
9503.00.41.00.5	PCE	379	1,394,949
(TW) TAIWAN,		8	3,720
(HK) HONG KONG		103	789,574
(JP) JAPAN		191	464,217
(KR) KOREA, REPUBLIC		4	4,171
(MY) MALAYSIA		4	245
(PH) PHILIPPINES		2	85
(SG) SINGAPORE		13	17,080
(CN) CHINA		34	102,338
(BE) BELGIUM		2	780
(FI) FINLAND		0	341
(DE) GERMANY		7	9,933

品目號列 C.C.C. Code		進口商品檢驗 QUANTITY OF IMPORT INSPECTION	
國別 COUNTRY OF ORIGINITY	單位 UNIT	批數 BATCH	數量 QUANTITY
(IT) ITALY		2	498
(SE) SWEDEN		2	125
(UA) UKRAINIAN SSR		4	884
(US) UNITED STATES		3	958
9503.00.51.00.2	PCE	21	36,356
(HK) HONG KONG		9	22,896
(JP) JAPAN		5	810
(SG) SINGAPORE		2	224
(TH) THAILAND		1	1,615
(CN) CHINA		3	8,131
(IL) ISRAEL		1	2,680
9503.00.61.00.0	PCE	972	14,800,584
(HK) HONG KONG		513	11,681,864
(ID) INDONESIA		2	630
(JP) JAPAN		132	218,870
(MY) MALAYSIA		3	178
(PH) PHILIPPINES		4	6,804
(SG) SINGAPORE		12	19,333
(TH) THAILAND		4	1,410
(CN) CHINA		226	2,818,086
(VN) VIET NAM		3	1,887
(BE) BELGIUM		2	899
(CZ) CZECHOSLOVAKIA		1	10
(FR) FRANCE		1	18,019
(DE) GERMANY		28	19,530
(IT) ITALY		5	1,964
(GB) UNITED KINGDOM		15	3,990
(US) UNITED STATES		21	7,110
9503.00.62.00.9	PCE	219	4,939,677
(HK) HONG KONG		77	4,360,540
(ID) INDONESIA		2	660

品目號列 C.C.C. Code		進口商品檢驗 QUANTITY OF IMPORT INSPECTION	
國別 COUNTRY OF ORIGINALITY	單位 UNIT	批數 BATCH	數量 QUANTITY
(JP) JAPAN		105	207,024
(MY) MALAYSIA		0	30
(SG) SINGAPORE		1	19,200
(CN) CHINA		13	161,772
(VN) VIET NAM		1	500
(AT) AUSTRIA		4	18,432
(FR) FRANCE		3	238
(DE) GERMANY		6	104,607
(ES) SPAIN		3	55,680
(US) UNITED STATES		4	10,994
9503.00.71.00.8	PCE	234	1,498,780
(HK) HONG KONG		105	722,150
(JP) JAPAN		28	6,954
(CN) CHINA		96	767,156
(IT) ITALY		3	710
(US) UNITED STATES		2	1,810
9503.00.81.00.6		1	212
(TH) THAILAND		1	212
9503.00.81.00.6	PCE	616	3,787,846
(HK) HONG KONG		182	550,832
(JP) JAPAN		119	110,134
(KR) KOREA, REPUBLIC		3	7,548
(SG) SINGAPORE		11	11,210
(TH) THAILAND		4	7,942
(CN) CHINA		196	2,612,892
(VN) VIET NAM		2	4,000
(IL) ISRAEL		2	7,493
(BE) BELGIUM		2	296
(CZ) CZECHOSLOVAKIA		1	57
(DE) GERMANY		53	448,273
(IT) ITALY		3	626

品目號列 C.C.C. Code		進口商品檢驗 QUANTITY OF IMPORT INSPECTION	
國別 COUNTRY OF ORIGINALITY	單位 UNIT	批數 BATCH	數量 QUANTITY
(NL) NETHERLANDS		5	3,748
(ES) SPAIN		6	3,806
(CH) SWITZERLAND		1	127
(GB) UNITED KINGDOM		2	130
(CA) CANADA		3	3,600
(US) UNITED STATES		21	15,132
9503.00.91.10.2	PCE	4	335,882
(HK) HONG KONG		2	82,768
(JP) JAPAN		0	46
(CN) CHINA		2	253,068
9503.00.91.20.0	PCE	1	160
(HK) HONG KONG		1	160
9503.00.91.90.5	PCE	162	1,066,547
(HK) HONG KONG		83	451,040
(JP) JAPAN		17	91,310
(KR) KOREA, REPUBLIC		1	755
(SG) SINGAPORE		3	972
(TH) THAILAND		2	168
(CN) CHINA		41	500,576
(IL) ISRAEL		2	768
(FR) FRANCE		1	1,000
(DE) GERMANY		6	14,259
(IT) ITALY		0	1,800
(CA) CANADA		0	2,118
(US) UNITED STATES		6	1,781
9503.00.92.10.1	PCE	499	772,114
(HK) HONG KONG		208	283,028
(JP) JAPAN		1	12
(CN) CHINA		290	489,074
9503.00.92.90.4	PCE	78	207,953
(HK) HONG KONG		32	68,329

品目號列 C.C.C. Code	進口商品檢驗 QUANTITY OF IMPORT INSPECTION		
國別 COUNTRY OF ORIGINALITY	單位 UNIT	批數 BATCH	數量 QUANTITY
(JP) JAPAN		2	9,255
(KR) KOREA, REPUBLIC		1	100
(CN) CHINA		40	127,171
(DE) GERMANY		2	26
(US) UNITED STATES		1	3,072
9503.00.93.10.0	PCE	82	1,075,119
(HK) HONG KONG		33	236,374
(JP) JAPAN		34	15,837
(CN) CHINA		15	822,908
9503.00.93.20.8	PCE	117	222,456
(HK) HONG KONG		76	119,983
(CN) CHINA		41	102,473
9503.00.93.30.6	PCE	105	34,509,019
(HK) HONG KONG		7	219,281
(JP) JAPAN		1	208
(MY) MALAYSIA		6	1,890,208
(SG) SINGAPORE		1	659,400
(TH) THAILAND		18	18,971,370
(CN) CHINA		9	6,994,254
(IT) ITALY		5	530,500
(CA) CANADA		1	2,800
(MX) MEXICO		3	4,956,970
(US) UNITED STATES		52	223,518
(CO) COLOMBIA		2	60,510
9503.00.93.90.3	PCE	3,876	88,391,537
(HK) HONG KONG		1,408	49,080,558
(ID) INDONESIA		14	7,892
(JP) JAPAN		933	1,427,591
(KR) KOREA, REPUBLIC		32	54,707
(MO) MACAU		1	20
(MY) MALAYSIA		5	4,228

品目號列 C.C.C. Code		進口商品檢驗 QUANTITY OF IMPORT INSPECTION	
國別 COUNTRY OF ORIGINALITY	單位 UNIT	批數 BATCH	數量 QUANTITY
	(PH) PHILIPPINES	6	90,951
	(SG) SINGAPORE	57	80,738
	(TH) THAILAND	46	275,317
	(CN) CHINA	1,187	36,593,663
	(VN) VIET NAM	18	632,132
	(IL) ISRAEL	1	896
	(BE) BELGIUM	3	797
	(CZ) CZECHOSLOVAKIA	1	550
	(FI) FINLAND	0	413
	(FR) FRANCE	12	6,868
	(DE) GERMANY	27	32,941
	(IT) ITALY	14	16,999
	(NL) NETHERLANDS	24	6,997
	(GB) UNITED KINGDOM	13	5,036
	(CA) CANADA	1	800
	(US) UNITED STATES	70	70,490
	(AR) ARGENTINA	1	265
	(AU) AUSTRALIA	2	688
9504.10.00.11.8	SET	11	560
	(HK) HONG KONG	6	190
	(JP) JAPAN	5	370
9504.10.00.19.0	SET	2	4
	(JP) JAPAN	2	4
9504.30.10.00.5	SET	8	114
	(HK) HONG KONG	2	62
	(JP) JAPAN	1	2
	(MO) MACAU	5	50
9504.30.90.00.8	SET	410	6,819
	(HK) HONG KONG	114	1,406
	(JP) JAPAN	239	5,017
	(KR) KOREA, REPUBLIC	4	8

品目號列 C.C.C. Code		進口商品檢驗 QUANTITY OF IMPORT INSPECTION	
國別 COUNTRY OF ORIGINALITY	單位 UNIT	批數 BATCH	數量 QUANTITY
(CN) CHINA		10	213
(KH) KINGDOM OF		1	3
(BG) BULGARIA		40	166
(SI) SLOVENIA		1	1
(US) UNITED STATES		1	5
9504.40.00.00.5	PCE	203	4,192,468
(HK) HONG KONG		8	1,427,019
(JP) JAPAN		145	1,395,116
(SG) SINGAPORE		4	5,498
(CN) CHINA		11	663,513
(BE) BELGIUM		2	150,480
(NL) NETHERLANDS		1	112,968
(US) UNITED STATES		32	437,874
9504.90.90.00.5A	SET	15	110
(HK) HONG KONG		2	4
(JP) JAPAN		13	106
9504.90.90.00.5B	PCE	102	1,046,489
(TW) TAIWAN,		1	1,523
(HK) HONG KONG		55	180,400
(JP) JAPAN		5	2,411
(CN) CHINA		38	861,602
(US) UNITED STATES		3	553
9505.10.00.90.1	PCE	6	95,598
(JP) JAPAN		0	3,288
(CN) CHINA		6	92,310
9505.90.00.00.3	PCE	127	224,982
(HK) HONG KONG		7	37,921
(JP) JAPAN		103	35,570
(CN) CHINA		15	151,239
(US) UNITED STATES		2	252
9506.62.90.00.7	PCE	10	65,360



品目號列 C.C.C. Code	進口商品檢驗 QUANTITY OF IMPORT INSPECTION		
國別 COUNTRY OF ORIGINALITY	單位 UNIT	批數 BATCH	數量 QUANTITY
9506.69.90.00.0	PCE		
9506.70.90.00.7	NPR		
9506.91.00.00.1	PCE		
9506.99.00.90.4B	PCE		
9611.00.10.00.1	PCE		

品目號列 C.C.C. Code	進口商品檢驗 QUANTITY OF IMPORT INSPECTION		
國別 COUNTRY OF ORIGINALITY	單位 UNIT	批數 BATCH	數量 QUANTITY
		8	596,544
		1	10,000
9613.10.00.00.9	KGM	132	1,487,320
		94	1,148,868
		12	146,412
		26	192,040
9613.20.00.00.7	KGS	27	58,815
		4	12,928
		23	45,887
9613.80.90.00.5	KGS	12	71,248
		8	52,698
		4	18,550
9806.10.00.21.1	KGM	60	6,230,196
		60	6,230,196
9806.10.00.22.0	KGM	150	4,895,236
		20	407,132
		10	339,153
		1	41,776
		10	33,997
		30	1,543,405
		3	142,758
		2	18,705
		74	2,368,310
9806.10.00.32.8	KGM	3	100,440
		3	100,440
9807.20.00.10.1	TNE	68	3,397
		25	1,305
		38	1,542
		5	550
9807.20.00.30.7	KGM	2	52,540
		1	26,540

品目號列 C.C.C. Code	進口商品檢驗 QUANTITY OF IMPORT INSPECTION		
國別 COUNTRY OF ORIGINALITY	單位 UNIT	批數 BATCH	數量 QUANTITY
(VN) VIET NAM		1	26,000
9807.20.00.90.4	KGM	95	41,882
(PH) PHILIPPINES		71	13,579
(TH) THAILAND		21	27,023
(VN) VIET NAM		3	1,280
9807.40.00.00.9	KGM	16	4,620
(PH) PHILIPPINES		16	4,620
9808.00.00.20.2	KGM	37	2,432,133
(MY) MALAYSIA		4	392,160
(CA) CANADA		6	502,663
(US) UNITED STATES		0	50,000
(AR) ARGENTINA		1	23,000
(AU) AUSTRALIA		26	1,464,310
9809.20.00.10.9	KGM	76	2,396,150
(CL) CHILE		76	2,396,150
9809.20.00.90.2	KGM	9	234,510
(TH) THAILAND		2	25,000
(VN) VIET NAM		2	89,010
(CL) CHILE		5	120,500
9810.00.00.00.2	KGM	33	166,330
(JP) JAPAN		3	125
(KR) KOREA, REPUBLIC		25	119,154
(VN) VIET NAM		5	47,051
9811.00.00.00.1	KGM	1	19,984
(VN) VIET NAM		1	19,984
9812.00.00.20.6	KGM	79	1,897,948
(TH) THAILAND		79	1,897,948
9815.00.00.00.7A	KGM	46	1,360,147
(PH) PHILIPPINES		46	1,360,147
9818.00.00.00.4	KGM	686	9,786,603
(JP) JAPAN		34	232,619

品目號列 C.C.C. Code	進口商品檢驗 QUANTITY OF IMPORT INSPECTION		
國別 COUNTRY OF ORIGINALITY	單位 UNIT	批數 BATCH	數量 QUANTITY
(KR) KOREA, REPUBLIC		652	9,553,984
9820.00.00.00.0	KGM	23	330,000
(TH) THAILAND		11	130,300
(VN) VIET NAM		12	199,700
9825.12.00.00.1	TNE	10	199
(JP) JAPAN		7	11
(TH) THAILAND		1	1
(VN) VIET NAM		2	187
9825.13.00.11.7	TNE	98	1,589,122
(TH) THAILAND		44	684,576
(VN) VIET NAM		54	904,546
9825.13.00.12.6	TNE	329	2,624,063
(TW) TAIWAN,		1	110,250
(MM) MYANMAR		10	2,396
(IN) INDIA		3	27
(JP) JAPAN		111	270
(KR) KOREA, REPUBLIC		1	1
(MY) MALAYSIA		1	9
(SG) SINGAPORE		3	2
(TH) THAILAND		65	510,245
(KH) KINGDOM OF		1	113,040
(VN) VIET NAM		114	1,874,666
(IT) ITALY		15	836
(US) UNITED STATES		4	12,321
9825.13.00.20.6	TNE	18	197,240
(TH) THAILAND		8	196,304
(VN) VIET NAM		5	136
(EG) EGYPT		2	500
(US) UNITED STATES		3	300
9825.21.00.00.0	KGM	65	2,724,118
(HK) HONG KONG		1	57,600

品目號列 C.C.C. Code	進口商品檢驗 QUANTITY OF IMPORT INSPECTION		
國別 COUNTRY OF ORIGINALITY	單位 UNIT	批數 BATCH	數量 QUANTITY
	(TH) THAILAND	57	2,662,118
	(VN) VIET NAM	7	4,400
9825.22.00.00.9	KGM	17	1,104,239
	(HK) HONG KONG	1	19,200
	(JP) JAPAN	1	240
	(TH) THAILAND	15	1,084,799
9825.31.00.00.8	KGM	1	464
	(IT) ITALY	1	464
9825.50.00.00.4	KGM	6	11,624
	(VN) VIET NAM	6	11,624
9825.60.00.22.6	KGM	9	3,200
	(TH) THAILAND	8	2,800
	(VN) VIET NAM	1	400
9825.60.00.30.6	KGM	3	123
	(JP) JAPAN	3	123
9825.71.00.30.3	KGM	7	19,716
	(KR) KOREA, REPUBLIC	7	19,716
9825.71.00.42.9	KGM	17	2,845
	(JP) JAPAN	17	2,845
9825.71.00.50.8	KGM	80	125,501
	(KR) KOREA, REPUBLIC	2	2,280
	(PH) PHILIPPINES	10	2,124
	(TH) THAILAND	41	68,983
	(VN) VIET NAM	27	52,114
9825.71.00.63.3	KGM	17	7,290
	(TH) THAILAND	9	420
	(VN) VIET NAM	8	6,870
9825.71.00.65.1	KGM	11	235,192
	(JP) JAPAN	5	938
	(TH) THAILAND	6	234,254
9825.72.00.20.4	KGM	47	20,323

品目號列		進口商品檢驗		
C.C.C. Code		QUANTITY OF IMPORT INSPECTION		
國別	單位	批數	數量	
COUNTRY OF ORIGINALITY	UNIT	BATCH	QUANTITY	
(JP) JAPAN		47	20,323	

## 附錄二、國內市場商品出廠檢驗業務統計表

Appendix 2. The Statistics Table of Ex-Work  
Inspection on Domestic Commodity





=====

國內市場出廠檢驗

品目號列 C.C.C. Code	單位 UNIT	批數 BATCH	數量 QUANTITY
=====	=====	=====	=====
2523.29.90.00.2	TNE	937	20,430,039
2710.11.10.00.2	KLT	105	9,508,340
2710.19.11.00.3	KLT	60	244,657
2710.19.20.00.2	KLT	15	302,471
2710.19.39.00.1	KLT	69	5,503,218
2710.19.41.00.7	KLT	21	1,729,902
2710.19.49.00.9	KLT	25	2,838,364
2711.13.00.00.1B	CAN	47	206,960
2711.19.10.00.3A	KLT	44	1,140,624
2901.10.20.00.0B	CAN	19	176,740
3208.20.91.00.0A	GLI	1	99
3208.20.92.00.9A	GLI	10	1,054
3208.90.92.00.4A	GLI	20	5,640
3209.10.10.00.9A	GLI	27	6,829
3209.10.20.00.7A	GLI	24	557
3209.90.20.00.0A	GLI	2	61
3210.00.92.00.9A	GLI	7	2,827
3407.00.10.00.1	PCE	22	73,870
3918.90.10.00.4	PCE	20	98,780
3919.90.90.00.6	PCE	13	83,700
3923.10.00.00.6	PCE	2	7,472
3923.50.00.00.7	PCE	2	4,000
3926.40.00.00.7	PCE	13	107,460
3926.90.90.90.8	PCE	52	153,035

## 國內市場出廠檢驗

品目號列 C.C.C. Code	單位 UNIT	批數 BATCH	數量 QUANTITY
4014.10.00.10.2	GRO	320	168,631
4409.29.00.00.6E	PCE	14	174,155
4412.10.11.00.9C	PCE	6	33,960
4412.10.92.00.1E	PCE	1	1,200
4412.31.10.00.5C	PCE	8	10,355
4412.31.20.00.3C	PCE	6	4,103
4412.32.20.00.2C	PCE	8	42,500
4412.32.20.00.2E	PCE	1	1,500
4412.39.20.00.5C	PCE	2	1,376
4412.39.20.00.5E	PCE	5	2,600
4412.94.11.00.8C	PCE	2	540
4412.94.12.00.7C	PCE	2	452
4412.94.21.00.6A	PCE	1	1,020
4412.94.21.00.6C	PCE	5	4,200
4412.94.22.00.5C	PCE	4	549
4412.99.40.00.8A	PCE	2	100
4412.99.52.00.3A	PCE	1	50
4412.99.52.00.3E	PCE	16	22,339
4418.72.00.00.1E	PCE	7	3,953
4418.79.00.00.4E	PCE	7	40,747
4821.10.00.00.7	PCE	13	95,521
4823.90.00.31.1	PCE	20	103,075
4903.00.10.00.8	PCE	9	28,053
4908.90.00.00.6	PCE	91	287,994

## 國內市場出廠檢驗

品目號列 C.C.C. Code	單位 UNIT	批數 BATCH	數量 QUANTITY
4911.91.00.10.8	PCE	25	173,013
4911.99.00.00.2	PCE	113	3,425,470
6301.10.00.00.2	SET	4	3,600
6307.90.90.90.1A	SET	8	4,502
6307.90.90.90.1B	SET	50	32,928
6307.90.90.90.1D	SET	1	82
6307.90.90.90.1E	SET	82	34,423
6403.40.00.00.3A	NPR	27	24,944
6506.10.90.90.7A	PCE	244	577,220
6506.10.90.90.7B	PCE	68	95,792
6506.10.90.90.7C	PCE	119	739,654
6506.10.90.90.7D	PCE	7	54,100
6506.10.90.90.7F	PCE	16	9,151
6808.00.00.00.2A	PCE	11	805
6809.11.00.00.8A	PCE	23	32,340
6811.20.00.30.7A	PCE	19	39,534
6811.82.00.00.8A	PCE	4	1,150
6811.82.00.00.8B	PCE	6	8,506
6811.82.00.00.8E	PCE	4	3,900
7312.10.90.20.4	KGM	12	28,263
7321.11.00.00.5A	SET	1	300
7321.11.00.00.5B	PCE	2	1,600
7321.11.00.00.5C	PCE	32	18,132
7321.81.00.00.0A	PCE	578	93,537

## 國內市場出廠檢驗

品目號列 C.C.C. Code	單位 UNIT	批數 BATCH	數量 QUANTITY
7323.93.00.00.4	PCE	8	3,088
7326.90.90.90.6	PCE	105	287,572
8414.51.00.00.2A	SET	2	458
8418.69.90.00.9A	SET	5	119
8419.11.00.00.6	SET	384	54,117
8425.42.00.10.9	SET	2	734
8425.49.00.10.2	SET	19	22,417
8450.12.30.00.9	SET	4	1,597
8467.21.00.00.5A	SET	30	5,404
8467.21.00.00.5C	SET	2	408
8467.22.00.00.4A	SET	2	244
8467.29.10.00.5B	SET	26	9,398
8467.29.10.00.5C	SET	45	10,430
8467.29.90.00.8	SET	9	3,116
8481.40.00.00.4B	PCE	1	366
8508.80.10.00.2C	SET	1	500
8516.10.00.00.9A	SET	7	570
8516.10.00.00.9B	SET	6	1,305
8516.10.00.00.9D	SET	81	7,446
8516.32.00.00.3B	SET	18	12,898
8516.60.30.00.2	SET	14	43,923
8516.79.00.00.7Q	SET	1	1,000
8516.79.00.00.7V	SET	36	59,081
8518.40.90.00.2	SET	1	20

=====

國內市場出廠檢驗

品目號列 C.C.C. Code	單位 UNIT	批數 BATCH	數量 QUANTITY
=====	=====	=====	=====
8521.90.10.00.3A	SET	2	500
8521.90.30.00.9	SET	3	96
8521.90.90.00.6	SET	28	28,733
8528.59.10.00.5	SET	8	122
8528.69.10.00.3	SET	3	240
8536.20.49.00.6	PCE	55	182,000
8536.20.90.00.4	PCE	62	159,000
8708.70.90.00.5	PCE	219	49,756
8715.00.00.00.0	UNT	189	63,696
9004.90.19.90.9B	PCE	24	1,945
9004.90.19.90.9C	PCE	3	2,900
9004.90.19.90.9E	PCE	119	429,272
9004.90.19.90.9F	PCE	228	1,157,205
9208.10.00.00.0	PCE	2	9,528
9404.29.00.90.2	SET	1	220
9503.00.11.00.1A	SET	70	33,206
9503.00.11.00.1B	PCE	13	11,849
9503.00.21.00.9	PCE	26	359,981
9503.00.41.00.5	PCE	53	110,200
9503.00.51.00.2	PCE	8	1,407
9503.00.61.00.0	PCE	32	30,625
9503.00.62.00.9	PCE	7	27,360
9503.00.71.00.8	PCE	8	21,120
9503.00.81.00.6	PCE	129	743,661

## 國內市場出廠檢驗

品目號列 C.C.C. Code	單位 UNIT	批數 BATCH	數量 QUANTITY
9503.00.91.90.5	PCE	53	266,242
9503.00.93.30.6	PCE	27	1,380,378
9503.00.93.90.3	PCE	192	1,110,460
9504.10.00.11.8	SET	108	4,746
9504.10.00.19.0	SET	31	245
9504.30.00.00.7	SET	12	138
9504.30.10.00.5	SET	211	2,501
9504.30.90.00.8	SET	65	785
9504.40.00.00.5	PCE	21	160,218
9504.90.90.00.5A	SET	14	93
9504.90.90.00.5B	PCE	35	93,318
9505.10.00.90.1	PCE	1	170,000
9505.90.00.00.3	PCE	41	797,888
9506.62.90.00.7	PCE	1	8,000
9506.69.90.00.0	PCE	17	413,875
9506.70.90.00.7	NPR	32	11,648
9506.91.00.00.1	PCE	20	64,714
9506.99.00.90.4B	PCE	6	3,390
9611.00.10.00.1	PCE	9	846,324

中華民國 99 年  
第 60 輯  
**標準度政檢驗業務統計年報**  
**The Statistical Abstract of Standards,  
Metrology and Inspection**  
**2010      Volume 60**

- 出版機關      經濟部標準檢驗局  
                  台北市濟南路 1 段 4 號  
                  <http://www.bsmi.gov.tw/>
- 編印單位      經濟部標準檢驗局會計室  
                  電話：(02)23431946-8
- 展售處        五南文化廣場  
                  電話：(04)24378010  
                  台中市北屯區軍福七路 600 號  
                  國家書店(松江門市)  
                  電話：(02)25180207
- 印刷          台北市松江路 209 號 1 樓  
                  震大打字印刷有限公司  
                  電話：(02) 2396-5877  
                  台北市南昌路一段 51 巷 7 號
- 出版年月      中華民國 100 年 3 月
- 創刊年月      中華民國 41 年 6 月
- 定      價      每本新台幣 340 元

著作權利管理資訊：著作權為本局所有，本刊圖文非經同意  
不得轉載。(請洽本局會計室第三科，  
電話：02-33435123)

ISSN：1609-2538

GPN：2008800107

