

中華民國
標準度政檢驗業務統計年報

民國 110 年 第 71 輯

Republic of China

**The Statistical Abstract of Standards,
Metrology and Inspection**

2021 Volume 71

經濟部標準檢驗局編印

中華民國 111 年 3 月出版

Bureau of Standards , Metrology and Inspection
Ministry of Economic Affairs
(BSMI,MOEA)

March, 2022

編輯說明

- 一、自 88 年 1 月 26 日起，原經濟部商品檢驗局改制為「經濟部標準檢驗局」；本年報以本局及所屬重要公務統計資料為主，含括標準、度量衡、商品檢驗、驗證等相關業務；並於附錄內詳列商品檢驗之資料，以供本局同仁、有關機關及學術研究單位應用參考。
- 二、本年報所列資料以民國 110 年為主，並儘量追溯歷年資料，至若以前年度版本與本年本版有所出入者，以本年報所列數字為準。
- 三、本年報所列資料期間定義如下：
 - 「年」係指日曆年—即 1 月 1 日起至 12 月 31 日止。
 - 「年底」係指該年 12 月 31 日。
 - 「年度」係指會計年度—係指 1 月 1 日起至 12 月 31 日止，以該年之中華民國紀元年次為其年度名稱。
- 四、本年報之度量單位與國別名稱代號，均詳列於附錄三中。財務收支報表貨幣單位為新臺幣千元，表內數字位數太大者，其單位均儘量提高，尾數四捨五入，故部分總數與細項資料或有未吻合情形。
- 五、統計表所用符號代表意義如下：
 - 「--」代表數值無意義。
 - 「…」代表數值尚未發布。
 - 「-」代表無數值或數值無統計。
 - 「0」代表數值不及半單位。
 - 「®」代表修正數。
- 六、各項資料之相關說明及資料來源，均分別於統計表下端註明。

Introductory Notes

1. The original “Bureau of Commodity Inspection and Quarantine” has been incorporated and merged into the “Bureau of Standards, Metrology and Inspection (BSMI)” since Jan. 26, 1999. This abstract chronicles the critical statistics data provided by each division including standards, metrology, commodity inspection and certification. Moreover, the appendix lists the data of the commodity inspection for reference.
2. The data before 2021, in this statistical report, shows the main achievements of BSMI. The data before 2020, in this latest version, has been revised if necessary.
3. The “year” means the calendar year from 1/1 to 12/31. The “end of the year” means the last day of December. The fiscal years represent 1/1 to 12/31.
4. Appendix 3 includes Units of measurement and Country Code. Numbers used have been rounded off and might be slightly different from the original numbers.
5. The following symbols represent:
 - “--” : Meaningless.
 - “...” : Not yet published.
 - “- ” : Zero or not available.
 - “0” : Less than a half unit.
 - “®” : Revised figure.
6. The data resources and explanations are noted at the bottom of the statistical tables.

目 次

	頁次
壹、提要分析	
一、標準.....	5
二、度量衡.....	7
三、商品檢驗及驗證.....	18
四、行政服務.....	23
五、財務收支.....	25
六、行政組織.....	26
貳、統計表	
一、標準	
1. 國家標準公布.....	34
2. 國家標準制定.....	36
3. 國家標準制定—按標準類別.....	38
4. 累計國家標準制定—按標準類別.....	42
5. 國家標準修訂—按標準類別.....	46
6. 累計國家標準修訂—按標準類別.....	50
7. 國家標準廢止—按標準類別.....	54
8. 累計國家標準廢止—按標準類別.....	58
9. 正字標記推行及管理.....	62
10. 正字標記工廠—按產品類別.....	64
11. 使用正字標記之產品—按產品類別.....	68
二、度量衡	
12. 度量衡業營業許可.....	75
13. 度政檢校績效—按項目別.....	76
14. 度政檢校績效—按單位別.....	78
15. 國家度量衡標準一級校正.....	80
16. 度量衡器型式認證認可.....	81
三、商品檢驗及驗證	
17. 商品檢驗業務—按檢驗類別.....	84
18. 商品檢驗業務—按分局別.....	86
19. 商品檢驗業務—按品目別.....	88
20. 進口商品檢驗業務—按主要國家別.....	98
21. 商品驗證登錄推行績效—廠商家數.....	108

Contents

	Page
I. Abstract of Analysis	
A. Standards.....	5
B. Metrology.....	7
C. Commodity Inspection and Certification.....	18
D. Administration Services.....	23
E. Finance.....	25
F. Political Organization.....	26
II. Statistical Tables	
A. Standards	
1. The Promulgation of National Standards.....	34
2. The Establishment of National Standards.....	36
3. The Establishment of National Standards — by Category.....	38
4. The Accumulated Establishment of National Standards— by Category.....	42
5. The Amendment of National Standards — by Category.....	46
6. The Accumulated Amendment of National Standards— by Category.....	50
7. The Revocation of National Standards — by Category.....	54
8. The Accumulated Revocation of National Standards — by Category.....	58
9. The Application and Management of CNS Mark.....	62
10. The CNS Mark Registered Manufacturers — by Product Type.....	64
11. The CNS Mark Product — by Product Type.....	68
B. Metrology	
12. Business Operation of Licensing of Measuring Instrument Enterprise.....	75
13. Verification, Inspection and Calibration of Metrology — by Item.....	76
14. Verification, Inspection and Calibration of Metrology — by Branch.....	78
15. The 1st Grade Calibration for the National Measurement Standards.....	80
16. Type Approval of Measuring Instruments.....	81
C. Commodity Inspection and Certification	
17. The Commodity Inspection — by Inspection Type.....	84
18. The Commodity Inspection — by Branch.....	86
19. The Commodity Inspection — by Product.....	88
20. The Inspection of Import Product — by Country.....	98
21. The Registration of Product Certification—Factory....	108

	頁次		Page
22. 商品驗證登錄推行績效—產品型式數.....	110	22. The Registration of Product Certification—Product....	110
23. 外銷食品加工廠危害分析重要管制點系統驗證....	112	23. The Hazard Analysis Critical Control Point Plan for the Export Fishery Product.....	112
24. 檢驗技術服務—按項目別.....	114	24. The Inspection Technology Service — by Item.....	114
25. 檢驗技術服務—按分局別.....	116	25. The Inspection Technology Service — by Branch.....	116
四、行政服務		D. Administration Services	
26. 標準資料服務.....	120	26. The Service of Standards Information.....	120
27. 檢驗行政服務.....	122	27. The Service of Inspection Administration.....	122
五、財務收支		E. Finance	
28. 歲入預決算—按經費門.....	126	28. The Budget and Final Accounts of Annual Revenue — by Current and Capital Accountt.....	126
29. 歲出預決算—按經費門.....	128	29. The Budget and Final Accounts of Annual Expenditure — by Current and Capital Account.....	128
30. 歲入預算執行情形.....	130	30. The Budget Implementation of Annual Revenue.....	130
31. 歲出預算執行情形.....	132	31. The Budget Implementation of Annual Expenditure....	132
32. 歲入預決算—按來源別.....	134	32. The Budget and Final Accounts of Annual Revenue — by Source.....	134
33. 歲出預決算—按用途別.....	136	33. The Budget and Final Accounts of Annual Expenditure — by Functions	136
34. 歲入預決算—按分局別.....	138	34. The Budget and Final Accounts of Annual Revenue — by Branch	138
35. 歲出預決算—按分局別.....	140	35. The Budget and Final Accounts of Annual Expenditure — by Branch	140
六、行政組織		F. Political Organization	
36. 機關現有員額.....	144	36. The Number of Existing Employees.....	144
37. 現任編制內職員數—按職級別.....	146	37. The No. of Existing Employees — by Rank.....	146
38. 現任編制內職員數—按年資別.....	148	38. The No. of Existing Employees — by Service Year....	148
39. 現任編制內職員數—按年齡別.....	150	39. The No. of Existing Employees — by Age.....	150
40. 現任編制內職員數—按教育程度別.....	152	40. The No. of Existing Employees — by Education Attainment.....	152
41. 現任編制內職員數—按考試類別.....	154	41. The No. of Existing Employees — by Examination Type.....	154
42. 現任編制內職員數—按性別.....	156	42. The No. of Existing Employees — by Sex/Gender.....	156
附錄		Appendix	
附錄一. 進口商品檢驗業務統計表.....	159	Appendix 1. The Statistics Table of the Import Commodity Inspection.....	159
附錄二. 國內市場商品出廠檢驗業務統計表.....	253	Appendix 2. The Statistics Table of Outgoing Inspection on Domestically Manufactured Commodities.....	253
附錄三. 度量單位及國別名稱代號.....	261	Appendix 3. Units of measurement and Country Code.....	261

壹、提要分析

I. Abstract of Analysis

一、標準

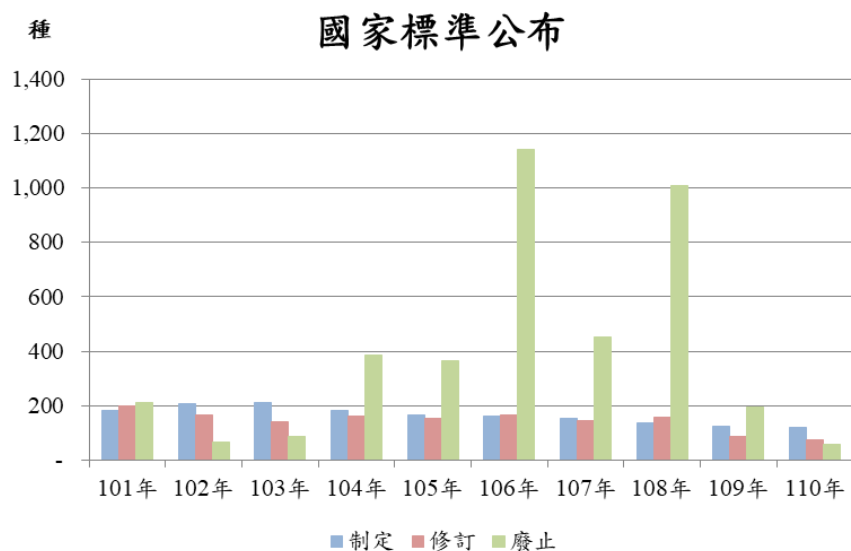
(一) 國家標準

迄至本年底止，實際現行之國家標準數為12,203種，累計制定18,555種、修訂14,535種、廢止6,352種，其中全年共制定國家標準118種（年減4.07%），修訂75種（年減14.77%），廢止58種（年減70.26%）；若以近10年趨勢觀看，每年國家標準制定數及修訂數較為穩定，變動不大，而廢止數自104年起至108年有明顯增加現象，其中106年及108年廢止數呈現暴增現象。

國家標準公布

單位：種

年別		109年	110年	增減(%)
項目				
現有實際數		12,143	12,203	0.49
制定		123	118	-4.07
	累計	18,437	18,555	
修訂		88	75	-14.77
	累計	14,460	14,535	
廢止		195	58	-70.26
	累計	6,294	6,352	



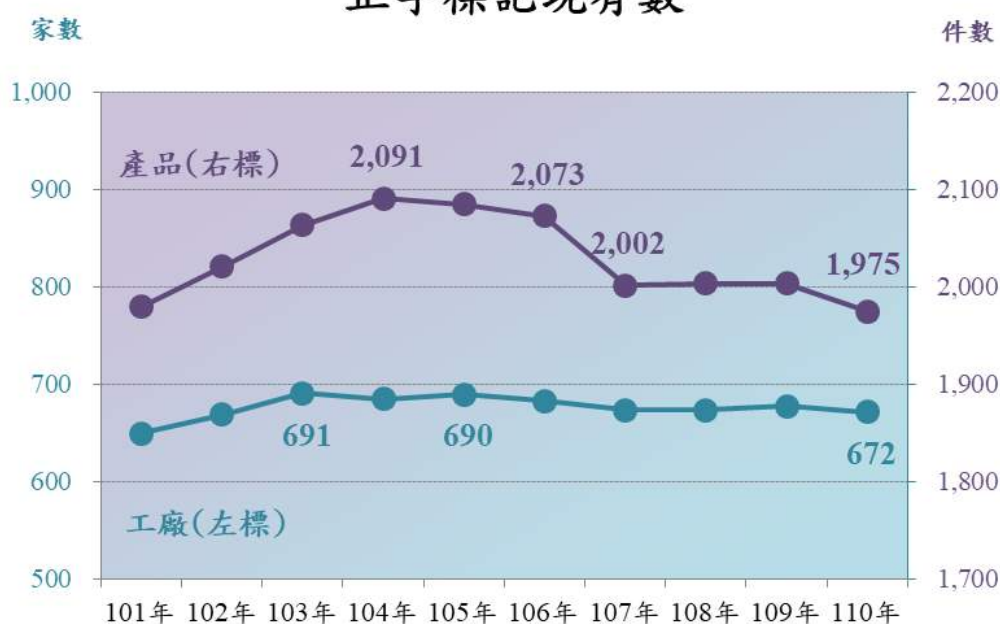
(二) 正字標記

迄至本年底止，臺灣地區之正字標記計有工廠672家（年減0.88%）、產品1,975件（年減1.45%），其中全年核准32家工廠（年減31.91%）、44件產品（年減22.81%），執行工廠查核531家（年減5.18%）、產品抽驗1,053件（年減9.69%），整體而言，各項目統計值皆低於上年；若以近10年走勢觀看，擁有正字標記之工廠自105年後即呈現略為下降走勢，而正字標記產品自104年後亦呈現下降走勢，其中以106年至107年下降比例最高（減幅達3.42%）。

正字標記管理

項目 \ 年別		109年	110年	增減(%)
工廠 (家)	現有數	678	672	-0.88
	核准數	47	32	-31.91
產品 (件)	現有數	2,004	1,975	-1.45
	核准數	57	44	-22.81
工廠查核 (家)		560	531	-5.18
產品抽驗 (件)		1,166	1,053	-9.69

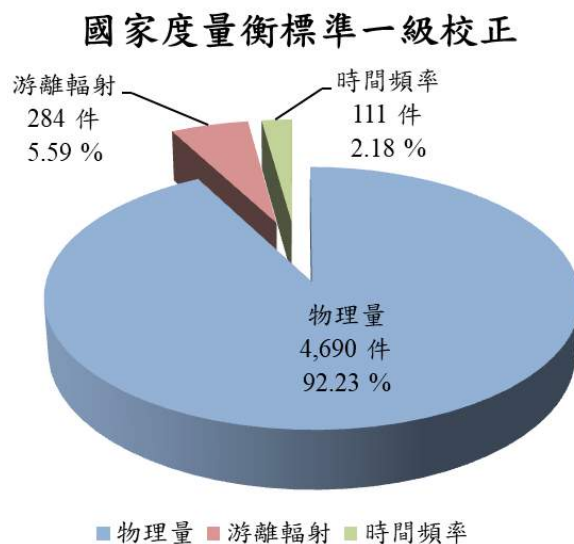
正字標記現有數



二、度量衡

(一) 建立及維持國家度量衡標準

目前國家度量衡標準一級校正服務有物理量、游離輻射、時間頻率3種，分別由工業技術研究院、核能研究所、中華電信研究所執行；全年執行件數合計為5,085件，較上年增加133件（年增2.69%），其中物理量4,690件為大宗（占92.23%，年增5.39%），其次為游離輻射284件（占5.59%，年減31.73%）、時間頻率111件（占2.18%，年增29.07%）。



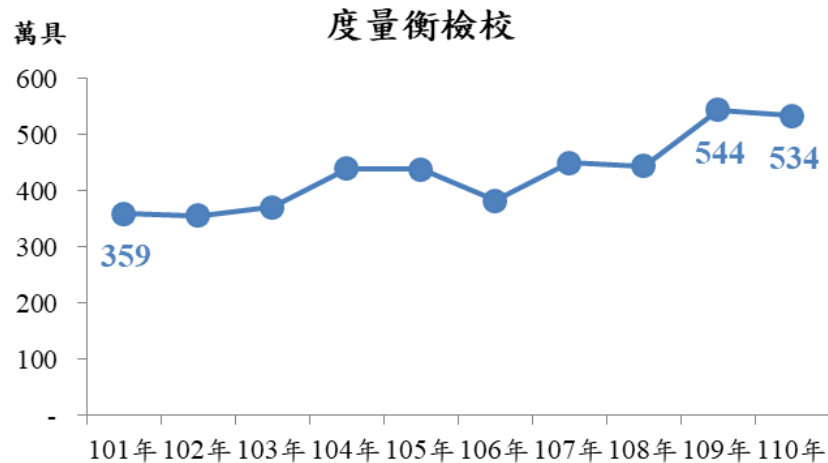
國家度量衡標準一級校正

單位：件

年別		109年	110年	增減	增減(%)
項目	執行單位				
合 計		4,952	5,085	133	2.69
工業技術 研究院	物理量	4,450	4,690	240	5.39
	占比(%)	89.86	92.23		
核能 研究所	游離輻射	416	284	-132	-31.73
	占比(%)	8.40	5.59		
中華電信 研究所	時間頻率	86	111	25	29.07
	占比(%)	1.74	2.18		

(二) 度量衡器檢定、檢查

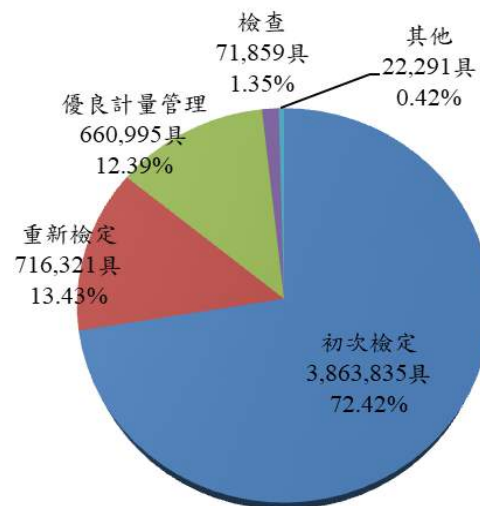
全年共執行度量衡檢校工作5,335,301具，較上年減少107,029具（年減1.97%），以10年走勢觀看，業務量呈現上升趨勢（增幅48.56%），其中109年達到最高點（5,442,330具）。



1. 度量衡檢校 - 按項目別分

就本年項目別占比來看，依序為初次檢定3,863,835具（占72.42%）、重新檢定716,321具（占13.43%）、優良計量管理660,995具（占12.39%）、檢查71,859具（占1.35%）、其他22,291具（占0.42%）。若以業務量增減觀察，初次檢定年減2.00%、重新檢定年減1.23%、檢查年減6.86%、二級校正年減20.34%、校驗年減5.56%、

度量衡檢校-按項目別分



糾紛鑑定年減6.55%、申訴舉發年增49.18%、市場監督年減4.79%、優良計量管理年減1.87%，整體而言，除申訴舉發外，其餘度量衡檢校項目皆較上年減少。

度量衡檢校-按項目別分

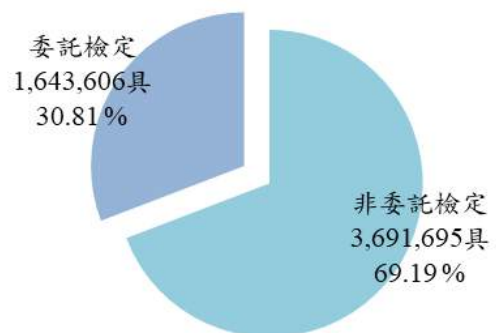
單位：具

項目 \ 年別	109年	110年	增減	增減(%)
合計	5,442,330	5,335,301	-107,029	-1.97
初次檢定	3,942,812	3,863,835	-78,977	-2.00
占比(%)	72.45	72.42		
重新檢定	725,237	716,321	-8,916	-1.23
占比(%)	13.33	13.43		
檢查	77,150	71,859	-5,291	-6.86
占比(%)	1.42	1.35		
二級校正	703	560	-143	-20.34
占比(%)	0.01	0.01		
校驗	7,056	6,664	-392	-5.56
占比(%)	0.13	0.12		
糾紛鑑定	1,023	956	-67	-6.55
占比(%)	0.02	0.02		
申訴舉發	61	91	30	49.18
占比(%)	0.00	0.00		
市場監督	14,725	14,020	-705	-4.79
占比(%)	0.27	0.26		
優良 計量管理	673,563	660,995	-12,568	-1.87
占比(%)	12.38	12.39		

2. 度量衡檢校 - 按執行單位分

若以執行單位觀察，可區分為非委託檢定及委託檢定，全年非委託檢定 3,691,695 具（占 69.19%，年增 5.41%），委託檢定 1,643,606 具（占 30.81%，年減 15.29%），主要業務量仍集中於非委託檢定。

按執行單位別分



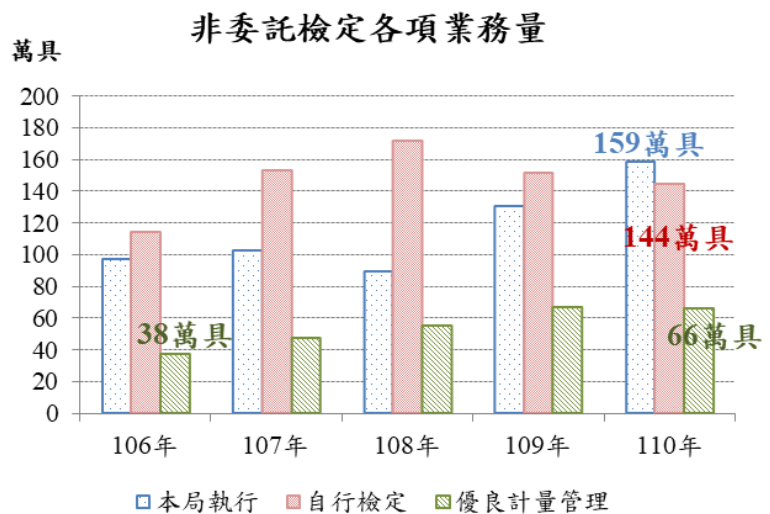
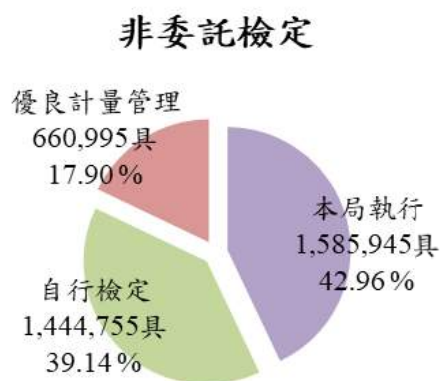
度量衡檢校 - 按執行單位分

單位：具

執行單位 \ 年別	109年	110年	增減	增減(%)
合計	5,442,330	5,335,301	-107,029	-1.97
非委託檢定	3,502,169	3,691,695	189,526	5.41
占比(%)	64.35	69.19		
委託檢定	1,940,161	1,643,606	-296,555	-15.29
占比(%)	35.65	30.81		

(1)非委託檢定

非委託檢定包含本局執行、自行檢定及優良計量管理，以本年業務量排序，本局執行居首計1,585,945具（占42.96%，年增21.23%），其次自行檢定1,444,755具（占39.14%，年減4.97%），再次優良計量管理660,995具（占17.90%，年減1.87%），值得注意的是，在近5年統計中，自108年起自行檢定業務量逐年減少，反之本局執行業務量則逐年增加，並於本年首次超越自行檢定業務量，而優良計量管理業務量呈現穩定增加趨勢，近5年增幅達74.18%。



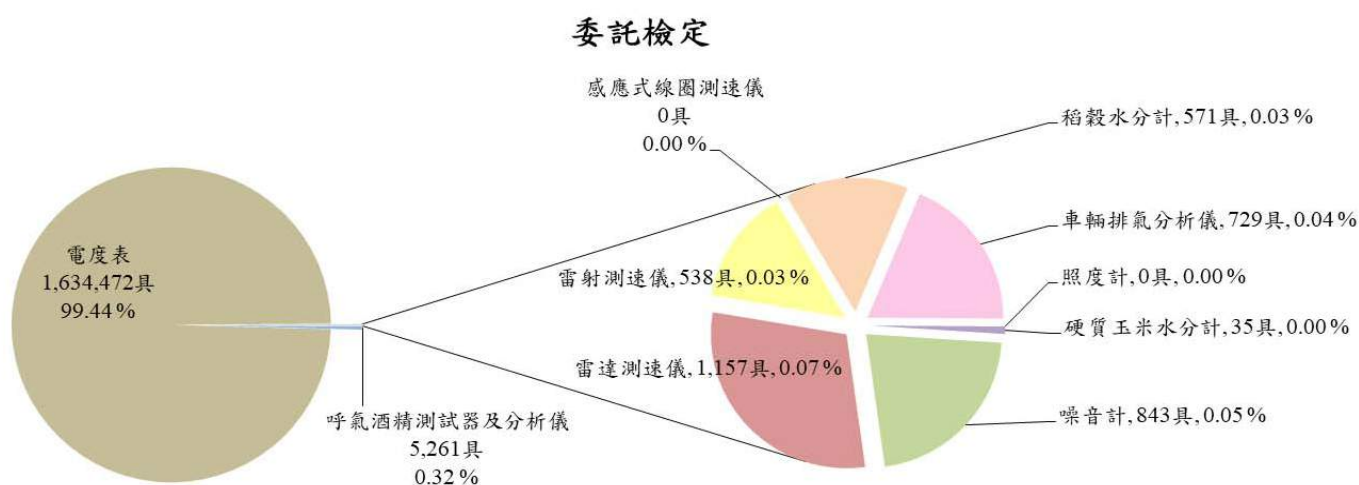
度量衡檢校 - 非委託檢定

單位：具

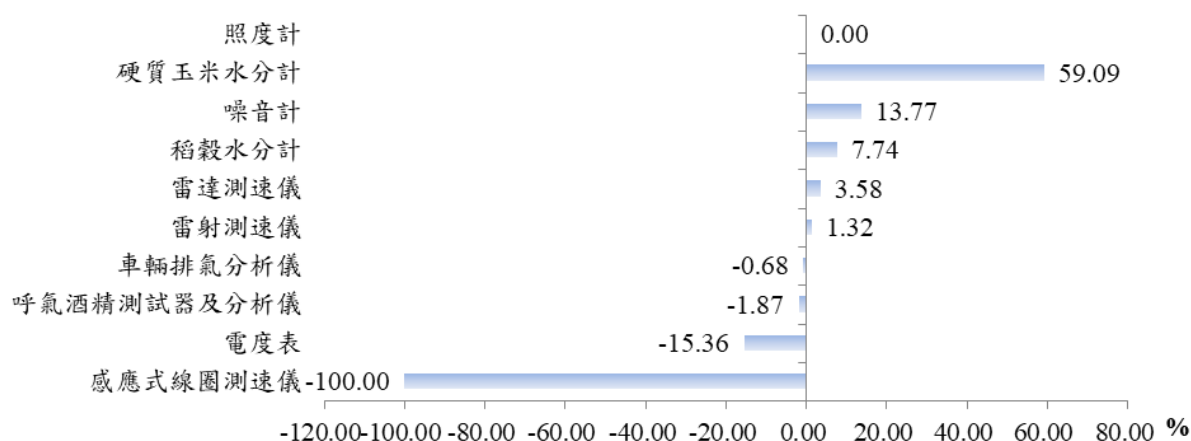
項目 \ 年別		109年	110年	增減	增減(%)
非委託檢定	小計	3,502,169	3,691,695	189,526	5.41
	本局執行	1,308,247	1,585,945	277,698	21.23
		占比(%)	37.36	42.96	
	自行檢定	1,520,359	1,444,755	-75,604	-4.97
		占比(%)	43.41	39.14	
	優良計量管理	673,563	660,995	-12,568	-1.87
	占比(%)	19.23	17.90		

(2)委託檢定

若以本年委託檢定業務量排序，電度表居首計1,634,472具（占99.44%，年減15.36%），其次呼氣酒精測試器及分析儀5,261具（占0.32%，年減1.87%），再次雷達測速儀計1,157具（占0.07%，年增3.58%），其餘依序為噪音計843具（占0.05%，年增13.77%）、車輛排氣分析儀729具（占0.04%，年減0.68%）、稻穀水分計571具（占0.03%，年增7.74%）、雷射測速儀538具（占0.03%，年增1.32%）、硬質玉米水分計35具（占0.00%，年增59.09%）、感應式線圈測速儀0具（占0.00%，年減100.00%）及照度計0具（占0.00%，109年亦為0具）。



委託檢定增減%



度量衡檢校 - 委託檢定

單位：具

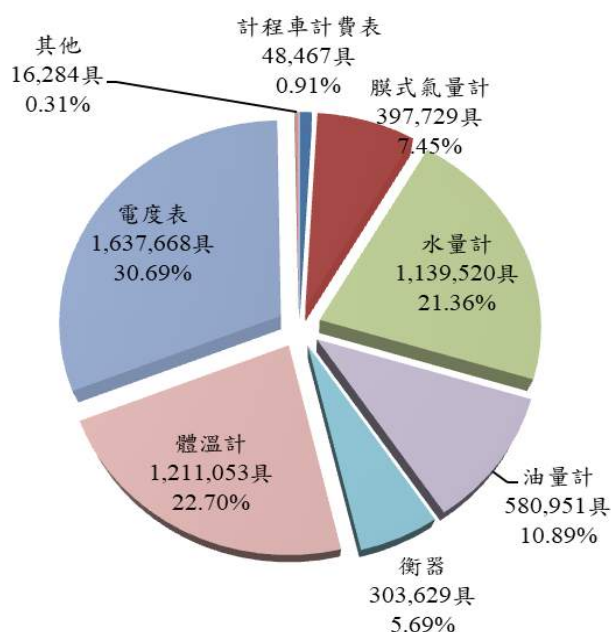
項目 \ 年別			109年	110年	增減	增減(%)
委託檢定	小計		1,940,161	1,643,606	-296,555	-15.29
	硬質玉米水分計	占比(%)	22	35	13	59.09
			0.00	0.00		
	噪音計	占比(%)	741	843	102	13.77
			0.04	0.05		
	雷達測速儀	占比(%)	1,117	1,157	40	3.58
			0.06	0.07		
	雷射測速儀	占比(%)	531	538	7	1.32
			0.03	0.03		
	感應式線圈測速儀	占比(%)	3	-	-3	-100.00
			0.00	-		
	呼氣酒精測試器及分析儀	占比(%)	5,361	5,261	-100	-1.87
			0.28	0.32		
	稻穀水分計	占比(%)	530	571	41	7.74
			0.03	0.03		
	車輛排氣分析儀	占比(%)	734	729	-5	-0.68
			0.04	0.04		
	照度計	占比(%)	-	-	-	--
			-	-		
	電度表	占比(%)	1,931,122	1,634,472	-296,650	-15.36
			99.53	99.44		

3. 度量衡檢校 - 按用途別分

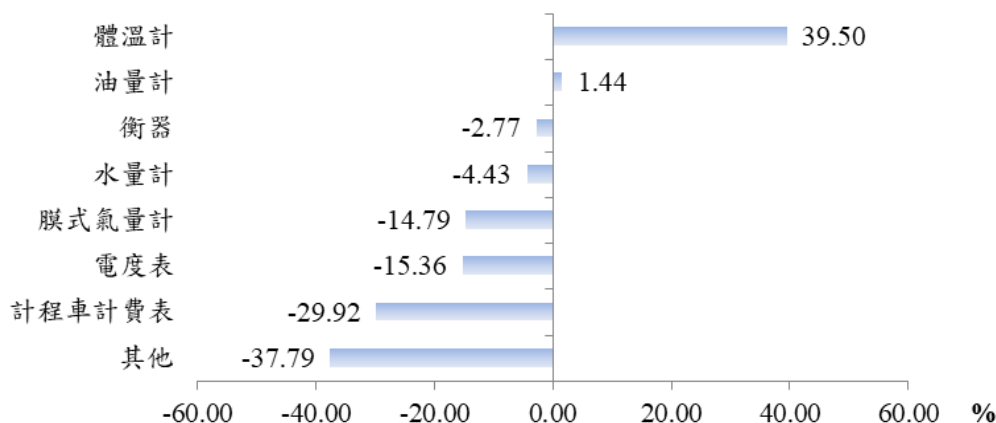
目前法定應經檢定之度量衡器種類有計程車計費表、量桶、量槽、膜式氣量計、液化石油氣流量計、水量計、油量計、非自動衡器、地秤、非連續累計自動衡器、重力式自動裝料衡器、體溫計、非侵入式機械血壓計、硬質玉米水分計、噪音計、雷達測速儀、雷射測速儀、感應式線圈測速儀、呼氣酒精測試器及分析儀、稻穀水分計、車輛排氣分析

儀、照度計、電度表等，以本年業務量大小排序分別為電度表1,637,668具（占30.69%）、體溫計1,211,053具（占22.70%）、水量計1,139,520具（占21.36%）、油量計580,951具（占10.89%）、膜式氣量計397,729具（占7.45%）、衡器303,629具（占5.69%）、計程車計費表48,467具（占0.91%）；若與上年比較，體溫計增幅最大（年增39.50%），其次油量計（年增1.44%），其餘項目皆較上年減少。

度量衡檢校-按用途別分



度量衡檢校增減%- 按用途別分



度量衡檢校 - 按用途別分

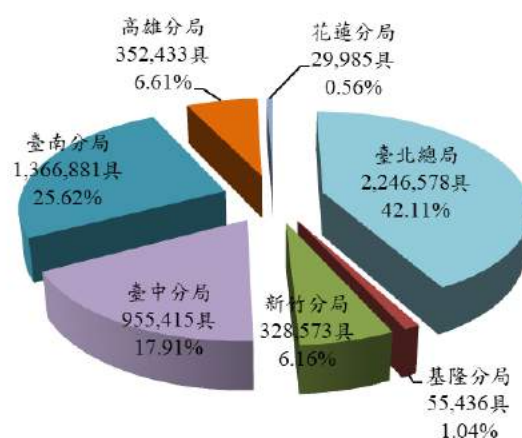
單位：具

項目 \ 年別		109年	110年	增減	增減(%)
合計		5,442,330	5,335,301	-107,029	-1.97
計程車計費表		69,158	48,467	-20,691	-29.92
	占比(%)	1.27	0.91		
膜式氣量計		466,758	397,729	-69,029	-14.79
	占比(%)	8.58	7.45		
水量計		1,192,367	1,139,520	-52,847	-4.43
	占比(%)	21.91	21.36		
油量計		572,703	580,951	8,248	1.44
	占比(%)	10.52	10.89		
衡器		312,265	303,629	-8,636	-2.77
	占比(%)	5.74	5.69		
體溫計		868,138	1,211,053	342,915	39.50
	占比(%)	15.95	22.70		
電度表		1,934,764	1,637,668	-297,096	-15.36
	占比(%)	35.55	30.69		
其他		26,177	16,284	-9,893	-37.79
	占比(%)	0.48	0.31		

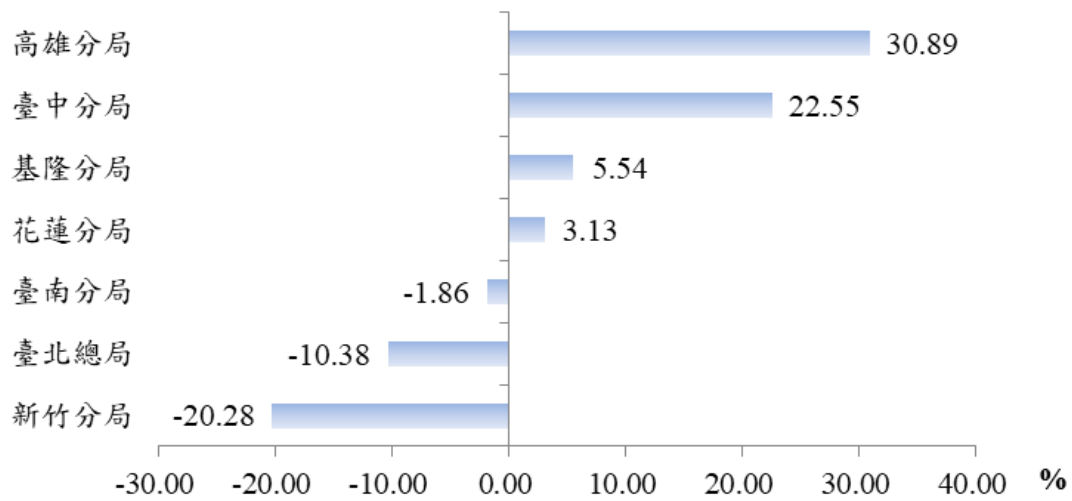
4. 度量衡檢校 - 按分局別分

若以本年分局別業務量排序，臺北總局居首計2,246,578具（占42.11%，年減10.38%），其次臺南分局1,366,881具（占25.62%，年減1.86%），再次依序為臺中分局955,415具（占17.91%，年增22.55%）、高雄分局352,433具（占6.61%，年增30.89%）、新竹分局328,573具（占6.16%，年減20.28%）、基隆分局55,436具（占1.04%，年增5.54%）及花蓮分局29,985具（占0.56%，年增3.13%）。

度量衡檢校 - 按分局別分



度量衡檢校增減%-按分局別分



度量衡檢校-按分局別分

單位：具

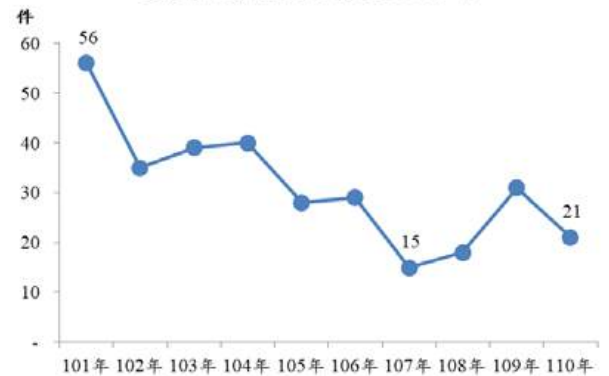
分局別 \ 年別		109年	110年	增減	增減(%)
合計		5,442,330	5,335,301	-107,029	-1.97
臺北總局		2,506,914	2,246,578	-260,336	-10.38
	占比(%)	46.06	42.11		
基隆分局		52,525	55,436	2,911	5.54
	占比(%)	0.97	1.04		
新竹分局		412,141	328,573	-83,568	-20.28
	占比(%)	7.57	6.16		
臺中分局		779,643	955,415	175,772	22.55
	占比(%)	14.33	17.91		
臺南分局		1,392,769	1,366,881	-25,888	-1.86
	占比(%)	25.59	25.62		
高雄分局		269,262	352,433	83,171	30.89
	占比(%)	4.95	6.61		
花蓮分局		29,076	29,985	909	3.13
	占比(%)	0.53	0.56		

(三) 度量衡器型式認證認可

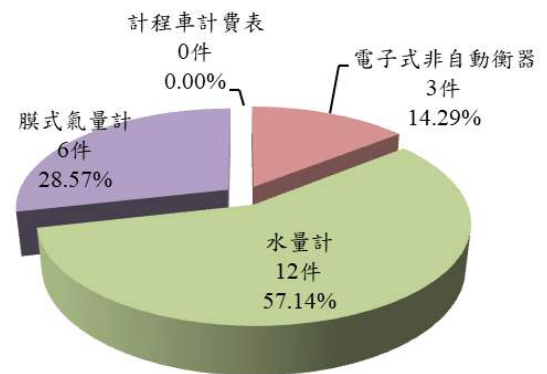
目前經濟部公告應予型式認證認可之度量衡器有計程車計費表、電子式非自動衡器、水量計及膜式氣量計4種；全年認證合格數共21件，較上年減少10件（年減32.26%），若以近10年走勢觀看，呈現下降趨勢（減幅62.50%），其中101年56件為最高點，107年15件為最低點。

若以本年度度量衡器型式認證認可件數大小排序，最大者為水量計12件（占57.14%），其次為膜式氣量計6件（占28.57%），再次為電子式非自動衡器3件（占14.29%），而計程車計費表為0件（占0.00%）；若按各項目增減幅度觀察，電子式非自動衡器減少1件（年減25.00%）、水量計減少2件（年減14.29%）、膜式氣量計減少7件（年減53.85%）、計程車計費表則與上年相同皆為0件。

度量衡器型式認證認可



度量衡器型式認證認可-依項目別分



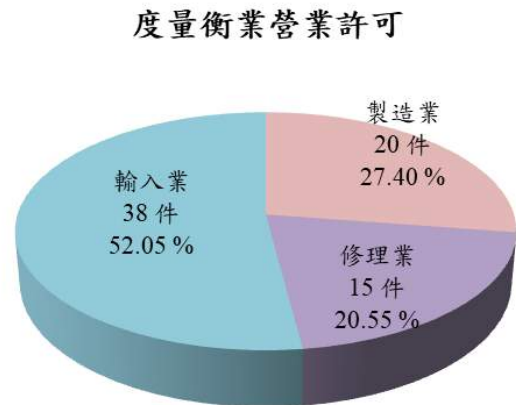
度量衡器型式認證認可

單位：件

年別		109年	110年	增減	增減(%)
項目					
合計		31	21	-10	-32.26
計程車計費表		-	-	-	--
	占比(%)	-	-		
電子式非自動衡器		4	3	-1	-25.00
	占比(%)	12.90	14.29		
水量計		14	12	-2	-14.29
	占比(%)	45.16	57.14		
膜式氣量計		13	6	-7	-53.85
	占比(%)	41.94	28.57		

(四) 度量衡業營業許可

度量衡營業類別可分製造業、修理業及輸入業3種，其中全年共核發度量衡營業許可73件，較上年減少27件（年減27.00%），若以各營業類別核可數依大小排序，分別為輸入業38件（占52.05%）、製造業20件（占27.40%）、修理業15件（占20.55%），若按各營業類別增減幅度觀察，製造業增加5件（年增33.33%），修理業減少10件（年減40.00%），輸入業減少22件（年減36.67%）。



度量衡業營業許可

單位：件

項目 \ 年別			109年	110年	增減	增減(%)
合計			100	73	-27	-27.00
營業類別	製造業		15	20	5	33.33
		占比(%)	15.00	27.40		
	修理業		25	15	-10	-40.00
		占比(%)	25.00	20.55		
	輸入業		60	38	-22	-36.67
		占比(%)	60.00	52.05		

三、商品檢驗及驗證

(一) 進口及國內市場（內銷）商品檢驗

全年進口商品檢驗共執行573,213批次，較上年增加8,395批次（年增1.49%）；國內市場（內銷）商品檢驗共執行5,191批次，較上年減少954批次（年減15.52%）。

商品檢驗 — 按檢驗方式別

單位：批次數

	進口商品檢驗			國內市場(內銷)商品檢驗		
	109年	110年	增減(%)	109年	110年	增減(%)
總計	564,818	573,213	1.49	6,145	5,191	-15.52
逐批檢驗	32,902	32,580	-0.98	3,180	2,572	-19.12
監視查驗	63,041	60,080	-4.70	2,965	2,619	-11.67
驗證登錄進口 商品單證比對	468,875	480,553	2.49	-	-	-

全年進口商品檢驗未列計「驗證登錄進口商品單證比對」部分共執行92,660批次，由品目別來看，本年進口檢驗最主要之產品，為紡織品27,769批次（占29.97%），其次為玩具及運動用品15,912批次（占17.17%）及機械及電機設備12,106批次（占13.06%）；全年內銷商品檢驗部分共執行5,191批次，國內市場（內銷）檢驗最主要之產品，為其他類2,736批次（占52.71%），其次為玩具及運動用品928批次（占17.88%）及卑金屬及其製品526批次（占10.13%）。

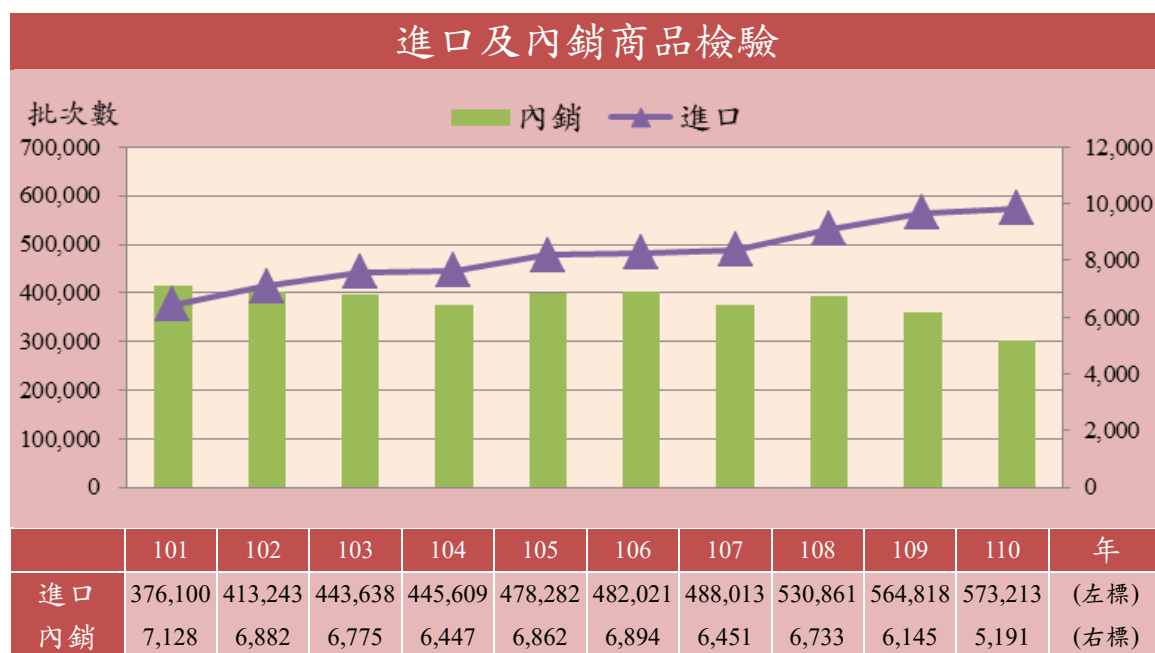
全球進口檢驗業務依產地來看，主要以亞洲地區79,157批次為主（占85.43%），其次為歐洲地區11,104批次（占11.98%）及北美洲地區1,263批次（占1.36%），其中亞洲地區進口檢驗業務以中國大陸52,235批次（占亞洲地區65.99%），其次分別為日本5,498批次（占亞洲地區6.95%）及越南4,033批次（占亞洲地區5.09%）。

進口商品檢驗 — 十大產地

單位：批次數

排名	產地別	檢驗批次	占比(%)	排名	產地別	檢驗批次	占比(%)
1	中國大陸	52,235	56.37	6	德國	2,331	2.52
2	日本	5,498	5.93	7	印度	2,125	2.29
3	越南	4,033	4.35	8	土耳其	1,936	2.09
4	印尼	3,084	3.33	9	孟加拉	1,864	2.01
5	泰國	2,504	2.70	10	韓國	1,807	1.95

本局年進口商品檢驗批次數自101年至今，由376,100批次上升至573,213批次，而年國內市場（內銷）商品檢驗批次數則從7,128批次下降至5,191批次。



(二) 應施檢驗品目

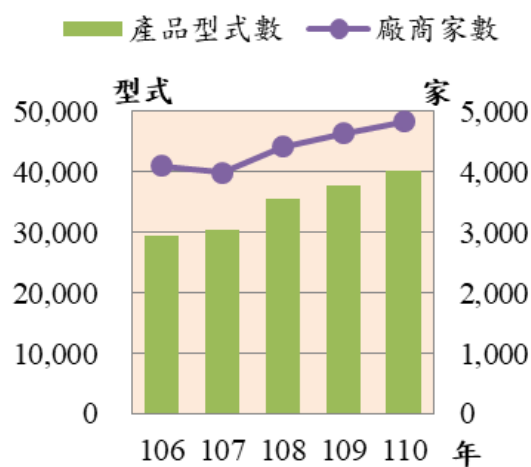
本年底本局進口及內銷應施檢驗品目皆為1,309項，主要係紡織品及紡織製品品目382項，其次為機器及機械用具品目343項，配合政策及產業發展，共增列11項、修訂0項、廢止0項應施檢驗品目。

應施檢驗品目項數及異動

單位：項

	109年	110年	增減(%)
項數			
進口	1,298	1,309	0.85
內銷	1,298	1,309	0.85
異動			
增列	45	11	-75.56
修訂	10	-	--
廢止	-	-	--

商品驗證登錄現有數



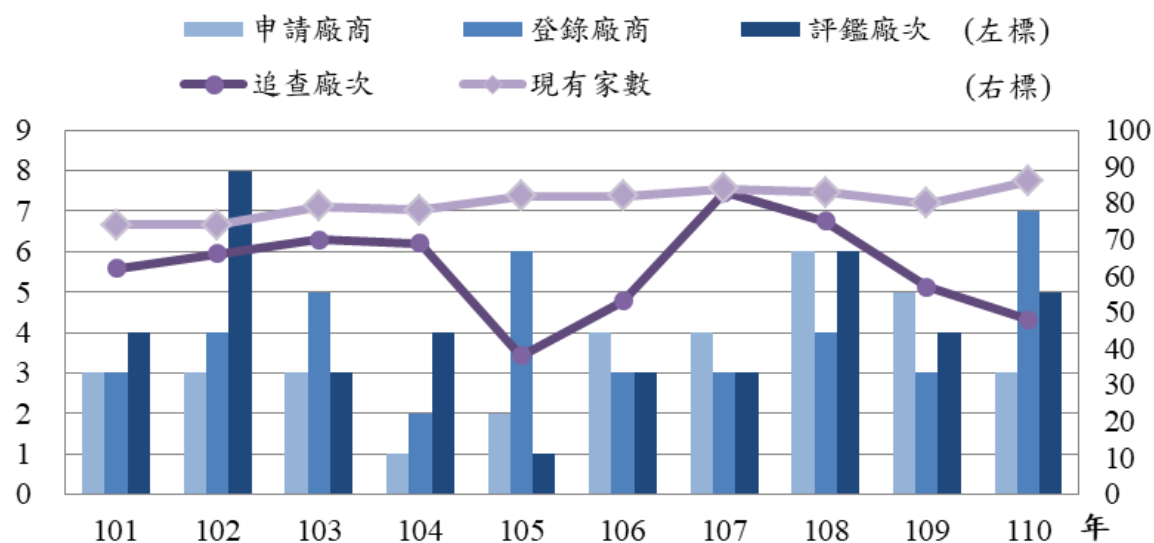
(三) 商品驗證登錄推行績效

全年共受理申請產品型式18,825型式(年增7.31%)，經核准認可之產品型式為21,048型式(年增1.09%)、註銷為4,693型式(年減15.32%)。截至本年底止，本局登錄之商品驗證登錄廠商有4,831家、產品型式數有40,107型式，較上年增加195家(年增4.21%)、增加2,410型式(年增6.39%)。

(四) 外銷食品加工廠危害分析重要管制點系統(HACCP)驗證

全年共受理申請廠商3家(年減40.00%)，經核准認可之廠商為7家(年增133.33%)、廢止/撤銷之廠商為1家(年減83.33%)、評鑑5廠次(年增25.00%)、追查48廠次(年減15.79%)。截至本年底止，通過本局HACCP驗證工廠有86家，較上年增加6家(年增7.50%)。

外銷食品加工廠危害分析重要管制點系統（HACCP）驗證



（五）檢驗技術服務

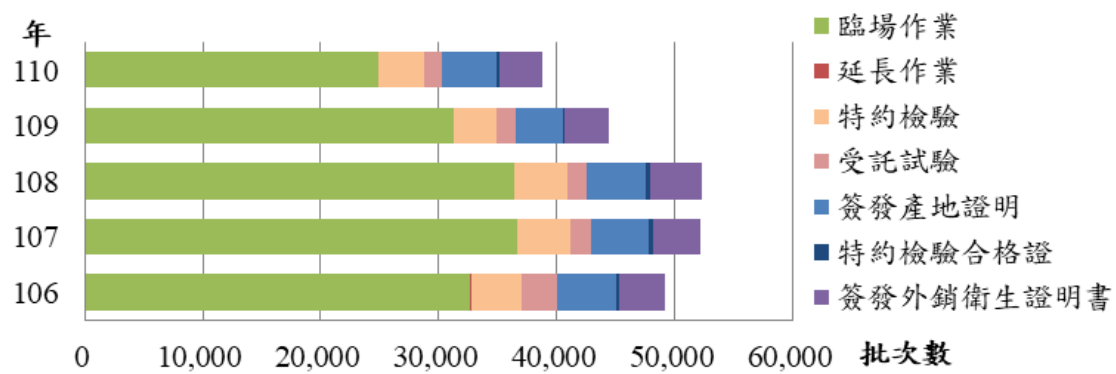
全年檢驗技術服務共執行38,816批次，較上年減少5,509批次（年減12.43%）。由項目別來看，以臨場作業24,888批次為主（占64.12%），其次為簽發產地證明4,605批次（占11.86%）。

檢驗技術服務

單位：批次數

	109年	110年	增減(%)
總計	44,325	38,816	-12.43
臨場作業	31,264	24,888	-20.39
延長作業	19	43	126.32
特約檢驗	3,657	3,866	5.72
受託試驗	1,597	1,438	-9.96
一般試驗	1,209	1,137	-5.96
型式試驗	388	301	-22.42
簽發產地證明	3,969	4,605	16.02
特約檢驗合格證	156	240	53.85
簽發外銷衛生證明書	3,663	3,736	1.99

檢驗技術服務



四、行政服務

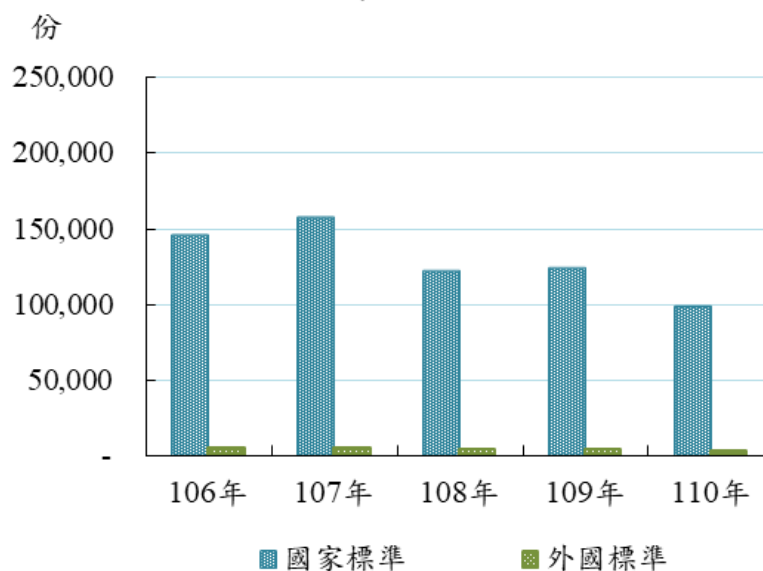
(一) 標準資料服務

全年標準供應計101,994份，較上年減少25,997份（年減20.31%），其中國家標準98,377份，較上年減少25,654份（年減20.68%），外國標準3,617份，較上年減少343份（年減8.66%）；另外國標準蒐集6,115份、諮詢服務8,254人次，分別較上年減少395份（年減6.07%）、減少3,541人次（年減30.02%）。

標準資料服務

項目 \ 年別		109年	110年	增減	增減(%)
標準供應（份）	總計	127,991	101,994	-25,997	-20.31
	國家標準	124,031	98,377	-25,654	-20.68
	外國標準	3,960	3,617	-343	-8.66
外國標準蒐集（份）		6,510	6,115	-395	-6.07
諮詢服務（人次）		11,795	8,254	-3,541	-30.02

標準供應



（二）檢驗行政服務

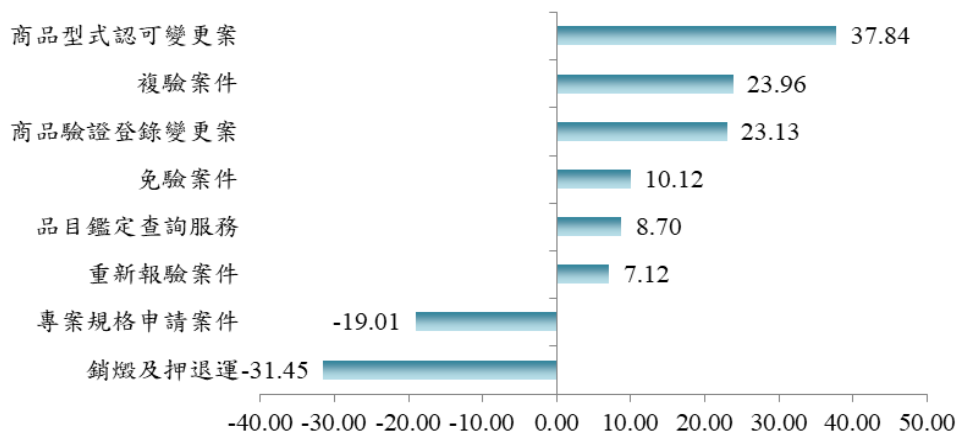
全年免驗案件計12,211件，較上年增加1,122件（年增10.12%）；品目鑑定查詢服務計11,202件，較上年增加897件（年增8.70%）；重新報驗案件計421件，較上年增加28件（年增7.12%）；複驗案件計119件，較上年增加23件（年增23.96%）；專案規格申請案件計690件，較上年減少162件（年減19.01%）；銷燬及押退運計693件，較上年減少318件（年減31.45%）；商品驗證登錄變更案計9,432件，較上年增加1,772件（年增23.13%）；商品型式認可變更案計1,151件，較上年增加316件（年增37.84%）。

檢驗行政服務

單位：件

項目 \ 年別	109年	110年	增減	增減(%)
免驗案件	11,089	12,211	1,122	10.12
品目鑑定查詢服務	10,305	11,202	897	8.70
重新報驗案件	393	421	28	7.12
複驗案件	96	119	23	23.96
專案規格申請案件	852	690	-162	-19.01
銷燬及押退運	1,011	693	-318	-31.45
商品驗證登錄變更案	7,660	9,432	1,772	23.13
商品型式認可變更案	835	1,151	316	37.84

檢驗行政服務增減%



五、財務收支

（一）歲入

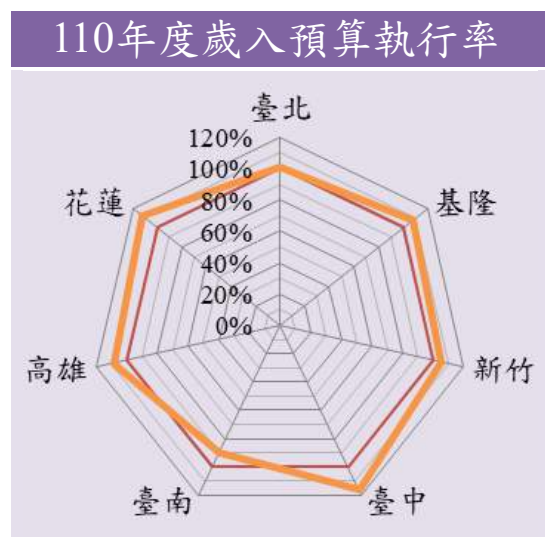
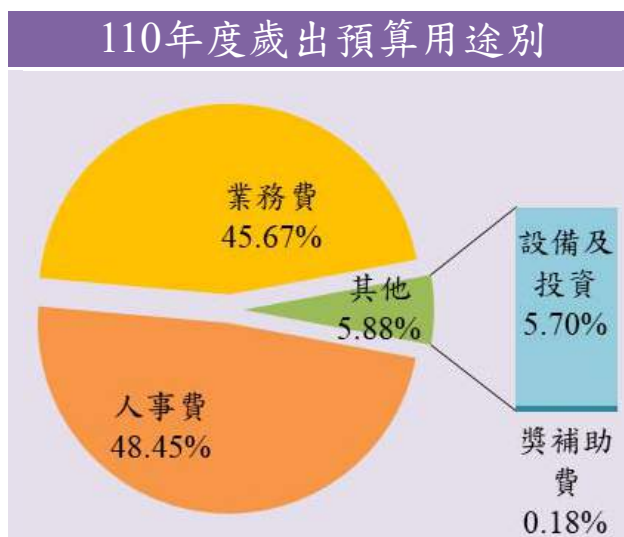
本局及所屬110年度之歲入決算數為1,015.75百萬元，均屬經常門，其中以規費收入983.985百萬元為最大收入來源（占96.87%）。歲入預算數為990.847百萬元，計超收24.903百萬元，執行率為102.51%。

若按各分局之執行率來觀察，臺中分局為116.31%；花蓮分局為112.32%；高雄分局為108.39%；基隆分局為107.77%；新竹分局為105.09%；臺北總局為101.19%；至於臺南分局則為89.64%。

（二）歲出

本局及所屬110年度歲出決算數為2,302.053百萬元，預算數為2,355.262百萬元，執行率為97.74%。其中經常門與資本門之決算數分別為2,038.130百萬元（占88.54%）、263.923百萬元（占11.46%）。

決算數若按用途別來觀察，人事費1,115.314百萬元為最主要支出項目（占48.45%），其次為業務費1,051.411百萬元（占45.67%），再次為設備及投資131.241百萬元（占5.70%）。



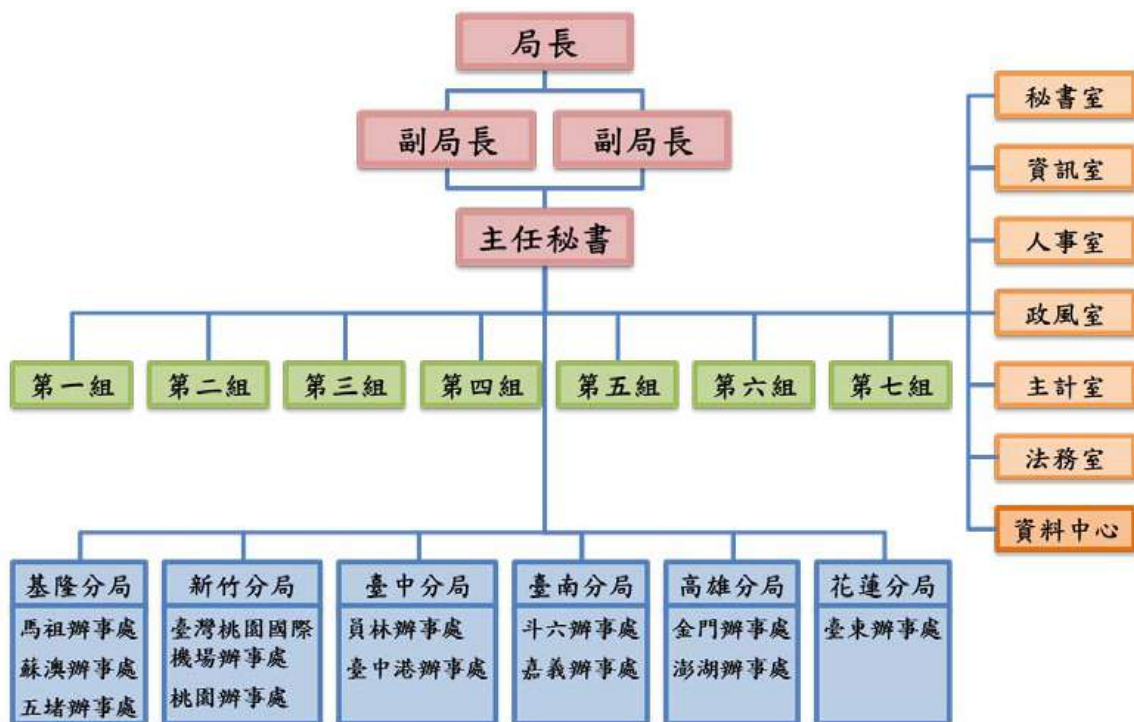
六、行政組織

(一) 行政組織

本局設一至七組、秘書室、資訊室、人事室、政風室、主計室、法務室及六個分局。

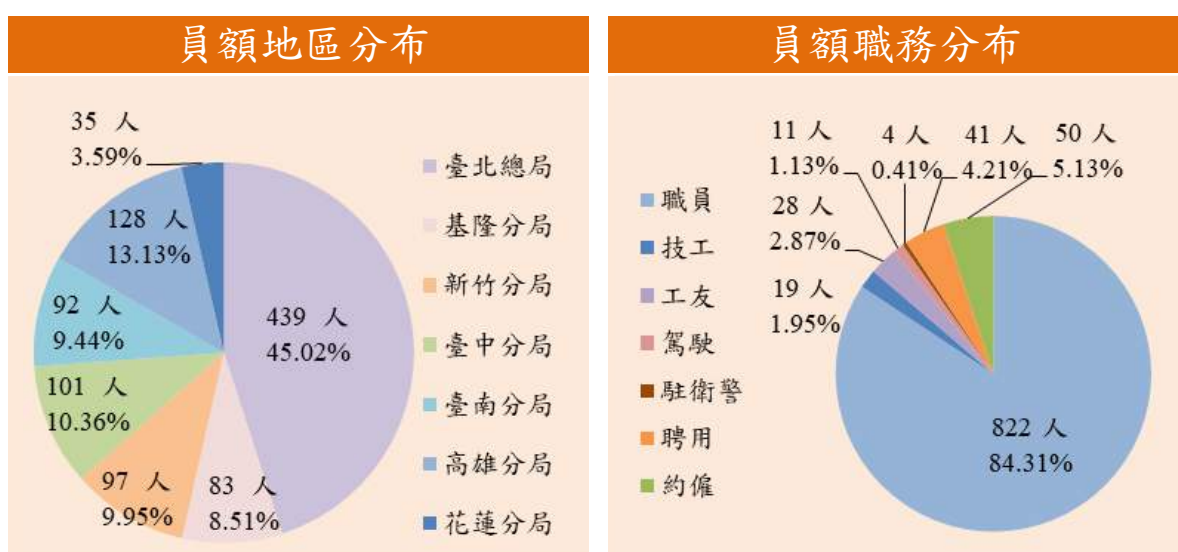
各業務單位職掌為第一組：標準制定推行；第二組：農畜水產品、民生消費商品、化工檢驗行政；第三組：機電檢驗行政；第四組：度量衡行政；第五組：企劃、消費者保護、檢驗行政管理、商品符合性評鑑機構認可與管理、國際合作；第六組：檢驗技術；第七組：度量衡檢定、檢查、校正、糾紛鑑定；另設資料中心提供國內外標準資料蒐集、管理與服務。

總局及各分局轄區為臺北總局：臺北市及新北市；基隆分局：基隆市、宜蘭縣及連江縣（馬祖列島）；新竹分局：桃園市、新竹縣市及苗栗縣；臺中分局：臺中市、彰化縣及南投縣；臺南分局：雲林縣、嘉義縣市及臺南市；高雄分局：高雄市、屏東縣、澎湖縣及金門縣；花蓮分局：花蓮縣及臺東縣；分局之下另設12處辦事處，以方便服務民眾、廠商業者及業務聯繫。

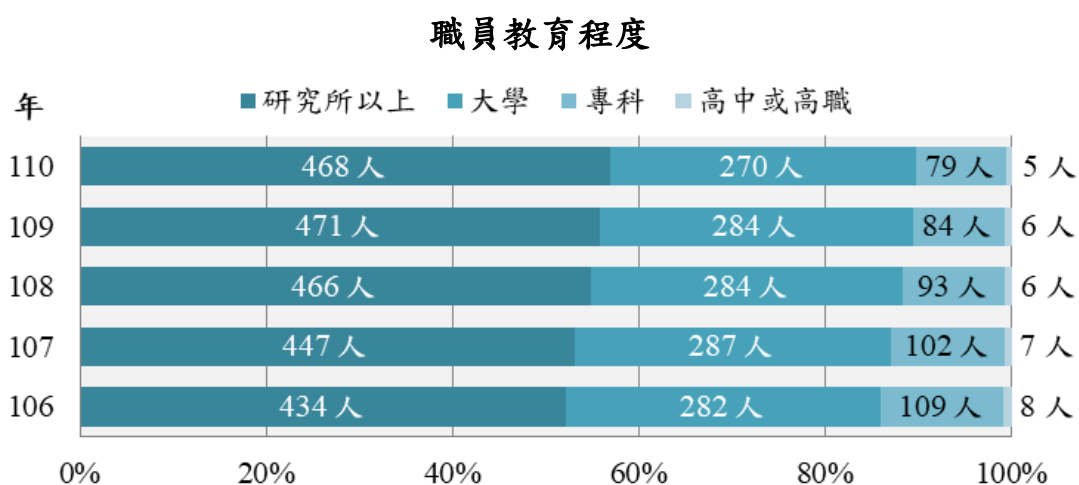


（二）人事概況

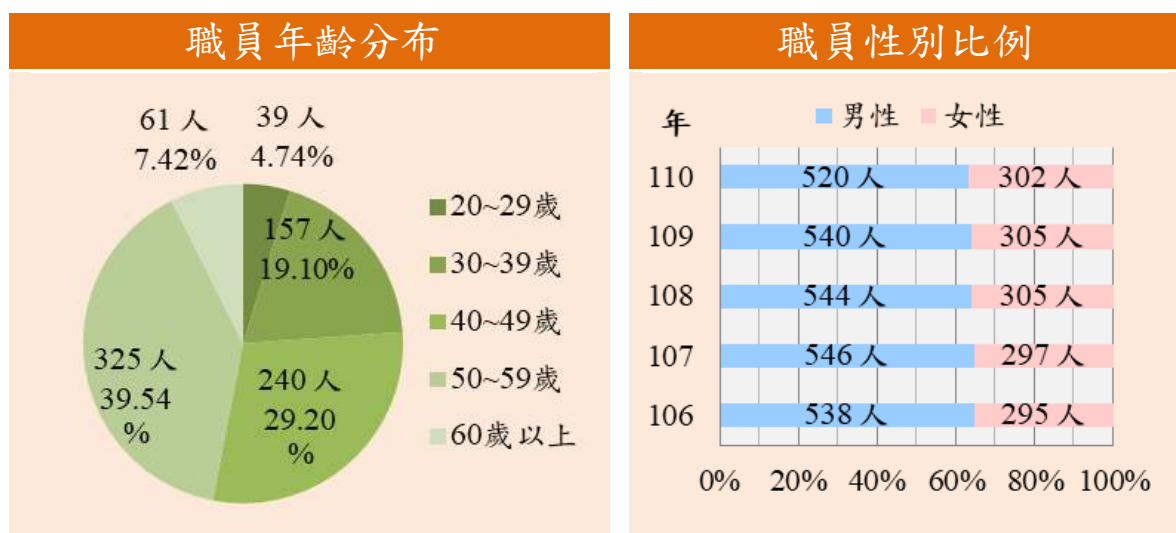
本年底本局及所屬現有員額共計975人，其中臺北總局員額最多為439人（占45.02%）；其次為高雄分局128人（占13.13%）；臺中分局101人（占10.36%）；新竹分局97人（占9.95%）；臺南分局92人（占9.44%）；基隆分局83人（占8.51%）；花蓮分局員額最少為35人（占3.59%）。若按職務類別來分，職員人數為822人（占84.31%）；技工及工友共計47人（占4.82%）；約聘僱人員共計91人（占9.33%）；駕駛及駐衛警共計15人（占1.54%）。



職員之教育程度達大專院校以上者有817人（占99.39%），其中達研究所以上者有468人，占總職員人數56.93%，比例逐年增長。



若以職員年齡來觀察，29歲以下有39人（占4.74%）；30至39歲有157人（占19.10%）；40至49歲有240人（占29.20%）；50至59歲有325人（占39.54%）；60歲以上有61人（占7.42%）。若以性別來觀察，男性職員有520人（占63.26%）；女性職員有302人（占36.74%），維持穩定比例。



（三）分局概況

本年業務量按分局別來看，度量衡檢校依序為臺北總局2,246,578具（占42.11%），其次為臺南分局1,366,881具（占25.62%），再次為臺中分局955,415具（占17.91%）；商品檢驗業務以基隆分局280,752批次為主（占48.54%），其次為新竹分局227,057批次（占39.26%）及高雄分局35,664批次（占6.17%）；檢驗技術服務以基隆分局11,641批次為主（占29.99%），其次分別為高雄分局10,504批次（占27.06%）及臺中分局6,668批次（占17.18%）。

業務量－按分局別

	度量衡檢校		商品檢驗		技術服務	
	(具)	結構比(%)	(批次數)	結構比(%)	(批次數)	結構比(%)
總計	5,335,301	100.00	578,404	100.00	38,816	100.00
臺北總局	2,246,578	42.11	706	0.12	1,912	4.93
基隆分局	55,436	1.04	280,752	48.54	11,641	29.99
新竹分局	328,573	6.16	227,057	39.26	5,257	13.54
臺中分局	955,415	17.91	32,743	5.66	6,668	17.18
臺南分局	1,366,881	25.62	1,069	0.18	2,493	6.42
高雄分局	352,433	6.60	35,664	6.17	10,504	27.06
花蓮分局	29,985	0.56	413	0.07	341	0.88

本年財務收支按分局別來看，歲入依序為臺北總局663.51百萬元（占65.32%），其次為基隆分局104.465百萬元（占10.29%），再次為新竹分局68.642百萬元（占6.76%）；歲出依序為臺北總局1,601.341百萬元（占69.56%），其次為高雄分局162.626百萬元（占7.06%），再次為臺中分局135.751百萬元（占5.90%）；人力部分按分局別來看，員額依序為臺北總局439人（占45.02%），其次為高雄分局128人（占13.13%），再次為臺中分局101人（占10.36%）。

財政及人力－按分局別

	歲入		歲出		員額	
	(百萬元)	結構比(%)	(百萬元)	結構比(%)	(人)	結構比(%)
總計	1,015.750	100.00	2,302.053	100.00	975	100.00
臺北總局	663.510	65.32	1,601.341	69.56	439	45.02
基隆分局	104.465	10.29	109.881	4.77	83	8.51
新竹分局	68.642	6.76	119.358	5.19	97	9.95
臺中分局	56.853	5.60	135.751	5.90	101	10.36
臺南分局	58.730	5.78	120.989	5.26	92	9.44
高雄分局	59.138	5.82	162.626	7.06	128	13.13
花蓮分局	4.412	0.43	52.107	2.26	35	3.59

經濟部標準檢驗局暨各分局轄區



貳、統計表

II. Statistical Tables

一、標準

A. Standards

表1. 國家標準公布

單位：種

年(月)別			制 定	累 計 (A)	修 訂
Year(Month)			Establishment	Cumulative	Amendment
民國91年度	2002		165	15,443	156
民國92年度	2003		118	15,561	184
民國93年度	2004		125	15,686	121
民國94年度	2005		157	15,843	160
民國95年度	2006		130	15,973	165
民國96年度	2007		203	16,176	143
民國97年度	2008		141	16,317	176
民國98年度	2009		132	16,449	143
民國99年度	2010		240	16,689	175
民國100年度	2011		229	16,918	151
民國101年度	2012		180	17,098	200
民國102年度	2013		208	17,306	166
民國103年度	2014		211	17,517	141
民國104年度	2015		183	17,700	159
民國105年度	2016		167	17,867	151
民國106年度	2017		159	18,026	165
民國107年度	2018		152	18,178	144
民國108年度	2019		136	18,314	157
民國109年度	2020		123	18,437	88
民國110年度	2021		118	18,555	75
1 月	Jan.		2	18,439	3
2 月	Feb.		-	18,439	-
3 月	Mar.		14	18,453	12
4 月	Apr.		5	18,458	4
5 月	May		3	18,461	2
6 月	June		2	18,463	1
7 月	July		6	18,469	2
8 月	Aug.		3	18,472	5
9 月	Sep.		2	18,474	2
10 月	Oct.		11	18,485	3
11 月	Nov.		6	18,491	11
12 月	Dec.		64	18,555	30

資料來源：本局第一組。

附註：*係為年(月)底數。

Table 1. The Promulgation of National Standards

Unit : Kind			
累 計 Cumulative	廢 止 Revocation	累 計 (B) Cumulative	現有實際數* Existing (A)-(B)
11,671	79	1,621	13,822
11,855	94	1,715	13,846
11,976	88	1,803	13,883
12,136	47	1,850	13,993
12,301	46	1,896	14,077
12,444	61	1,957	14,219
12,620	57	2,014	14,303
12,763	45	2,059	14,390
12,938	157	2,216	14,473
13,089	159	2,375	14,543
13,289	213	2,588	14,510
13,455	67	2,655	14,651
13,596	87	2,742	14,775
13,755	386	3,128	14,572
13,906	364	3,492	14,375
14,071	1,144	4,636	13,390
14,215	453	5,089	13,089
14,372	1,010	6,099	12,215
14,460	195	6,294	12,143
14,535	58	6,352	12,203
14,463	-	6,294	12,145
14,463	-	6,294	12,145
14,475	3	6,297	12,156
14,479	-	6,297	12,161
14,481	6	6,303	12,158
14,482	-	6,303	12,160
14,484	4	6,307	12,162
14,489	4	6,311	12,161
14,491	2	6,313	12,161
14,494	-	6,313	12,172
14,505	-	6,313	12,178
14,535	39	6,352	12,203

Data Source : The 1st Division of Headquarters of BSMI, MOEA.

Note : * Year (Month) as the basis.

表2. 國家標準制定

年(月)別			建 議 案			起 草		徵 求 意 見		
			Proposal			Preparing CNS Draft		Soliciting for Comments		
			制定 (種) Establish- ment (Kind)	修訂 (種) Amendment (Kind)	廢止 (種) Revocation (Kind)	制定 (種) Establish- ment (Kind)	修訂 (種) Amendment (Kind)	制定 (種) Establish- ment (Kind)	修訂 (種) Amendment (Kind)	
民國96年度	2007	61	151	25	136	105	86	71	189	
民國97年度	2008	82	103	25	66	63	64	70	127	
民國98年度	2009	157	192	124	200	155	214	182	187	
民國99年度	2010	197	249	266	157	143	173	185	253	
民國100年度	2011	155	237	94	183	207	197	244	145	
民國101年度	2012	248	221	122	199	179	226	215	257	
民國102年度	2013	229	180	8	220	136	232	164	134	
民國103年度	2014	265	203	251	206	183	216	199	225	
民國104年度	2015	138	144	297	124	141	136	171	202	
民國105年度	2016	148	96	1,058	130	124	155	177	157	
民國106年度	2017	127	147	1,092	116	128	131	144	154	
民國107年度	2018	144	162	734	131	149	146	166	174	
民國108年度	2019	182	143	638	124	123	141	134	122	
民國109年度	2020	129	95	50	139	66	148	84	120	
民國110年度	2021	110	110	201	93	78	113	87	118	
1 月	Jan.	12	20	-	10	3	13	13	5	
2 月	Feb.	18	10	2	7	7	10	7	9	
3 月	Mar.	10	5	-	5	6	7	2	4	
4 月	Apr.	3	12	35	35	10	10	8	6	
5 月	May	5	13	95	-	2	31	5	-	
6 月	June	3	-	-	8	7	4	6	3	
7 月	July	4	1	-	-	11	7	13	3	
8 月	Aug.	24	10	62	23	13	20	15	7	
9 月	Sep.	2	9	1	3	5	8	4	6	
10 月	Oct.	1	6	-	-	2	2	4	-	
11 月	Nov.	7	8	2	-	1	-	2	47	
12 月	Dec.	21	16	4	2	11	1	8	28	

資料來源：本局第一組。

Table 2. The Establishment of National Standards

審 定			公 布				召開技術 委員會會議 To Convene the Technical Committees Conference	召開審查 委員會會議 To Convene the Review Council Conference
Approving			Promulgation				(場次)	(場次)
修訂 (種) Amendment (Kind)	確認 (種) Confir- mation (Kind)	廢止 (種) Revocation (Kind)	制定 (種) Establish- ment (Kind)	修訂 (種) Amendment (Kind)	確認 (種) Confir- mation (Kind)	廢止 (種) Revocation (Kind)	(No.of Conference)	(No.of Conference)
135	335	63	203	143	-	61	373	29
154	600	48	141	176	600	57	369	29
156	693	90	132	143	693	45	369	30
191	895	182	240	175	895	157	618	31
116	1,982	80	229	151	1,240	159	507	29
220	5,871	214	180	200	5,679	213	614	33
123	2,289	50	208	166	2,333	67	406	31
153	951	102	211	141	883	87	681	31
139	1,659	406	183	159	1,407	386	692	30
138	1,855	320	167	151	2,141	364	659	29
150	4,378	1,211	159	165	3,666	1,144	685	33
145	1,698	956	152	144	2,401	453	763	29
119	2,551	536	136	157	2,500	1,010	662	29
88	1,425	156	123	88	1,437	195	685	26
68	1,627	57	118	75	1,660	58	670	22
1	123	1	2	3	43	-	46	3
8	21	1	-	-	-	-	21	2
4	-	-	14	12	144	3	63	2
3	-	9	5	4	-	-	60	2
-	-	-	3	2	-	6	54	-
1	-	-	2	1	-	-	1	1
5	77	5	6	2	-	4	21	3
2	128	-	3	5	77	4	124	2
3	-	2	2	2	128	2	99	1
-	-	-	11	3	-	-	51	-
31	1,268	7	6	11	166	-	92	3
10	10	32	64	30	1,102	39	38	3

Data Source : The 1st Division of Headquarters of BSMI,MOEA.

表3. 國家標準制定—按標準類別

單位：種

年 別	總 計	土木工程及 建築	機械工程	電機工程	電子工程	機動車及 航太工程
Year	Total	Civil Engineering and Architecture	Mechanical Engineering	Electrical Engineering	Electronic Engineering	Motor Vehicle and Aerospace Engineering
民國96年度 2007	203	3	12	23	18	3
民國97年度 2008	141	8	7	21	14	-
民國98年度 2009	132	14	2	8	1	5
民國99年度 2010	240	17	6	17	8	2
民國100年度 2011	229	12	12	36	1	20
民國101年度 2012	180	4	20	35	7	2
民國102年度 2013	208	13	16	30	13	1
民國103年度 2014	211	10	15	33	6	-
民國104年度 2015	183	14	18	38	7	14
民國105年度 2016	167	9	18	30	4	-
民國106年度 2017	159	4	16	35	9	-
民國107年度 2018	152	7	18	27	3	-
民國108年度 2019	136	3	10	32	7	-
民國109年度 2020	123	7	14	22	2	4
民國110年度 2021	118	2	6	27	-	-

資料來源：本局第一組。

**Table 3. The Establishment of National Standards
— by Category**

Unit : Kind

軌道工程	造船工程	鐵金屬冶煉	非鐵金屬冶煉	核子工程	化學工業	紡織工業	礦業
Track Engineering	Naval Architecture Engineering	Iron Metal Smelting	Non-Iron Metal Smelting	Nuclear Engineering	Chemicals	Textiles	Mining
-	-	1	1	-	47	10	-
-	-	4	7	-	12	4	-
2	-	5	3	-	27	8	-
-	5	-	21	-	52	-	-
-	-	2	3	-	39	16	-
-	-	1	1	-	29	5	-
-	4	-	-	-	63	6	-
1	-	1	-	-	15	-	-
-	-	3	-	-	44	1	-
-	-	1	-	-	52	1	-
2	-	-	1	-	26	1	-
1	-	1	1	-	10	10	-
3	-	4	1	-	4	5	-
9	-	-	-	-	10	5	-
10	-	-	-	-	10	11	-

Data Source : The 1st Division of Headquarters of BSMI, MOEA.

表3. 國家標準制定—按標準類別(續)

單位：種

年別 Year	農 業 Agriculture	食 品 Food Products	木 業 Wood	紙 業 Paper	環境保護 Environmental Protection	陶 業 Pottery
民國96年度 2007	2	23	-	1	1	2
民國97年度 2008	2	20	-	1	5	1
民國98年度 2009	7	1	-	4	1	4
民國99年度 2010	17	14	-	-	-	7
民國100年度 2011	2	3	-	4	19	14
民國101年度 2012	2	2	4	-	1	1
民國102年度 2013	2	2	1	-	3	3
民國103年度 2014	-	3	2	-	1	-
民國104年度 2015	6	3	-	-	-	1
民國105年度 2016	-	2	1	-	3	1
民國106年度 2017	-	-	-	-	2	-
民國107年度 2018	-	-	1	-	-	1
民國108年度 2019	-	-	1	-	1	2
民國109年度 2020	-	-	-	-	-	-
民國110年度 2021	-	1	1	-	1	-

資料來源：本局第一組。

**Table 3. The Establishment of National Standards
— by Category (Cont.)**

Unit : Kind

日常用品	衛生及醫療器材	資訊及通信	工業安全	品質管制	物流及包裝	一般及其他
Consuming Products	Hygiene and Medical Appliances	Information and Communication	Industrial Safety	Quality Control	Logistics and Packaging	General and Other Areas
4	22	28	-	1	-	1
1	5	25	2	-	1	1
4	12	18	3	3	-	-
11	1	54	-	4	-	4
16	7	16	3	2	-	2
36	5	17	1	3	-	4
3	15	28	-	3	2	-
41	10	11	10	4	5	43
8	2	7	10	1	1	5
5	5	13	7	2	5	8
20	5	16	7	2	1	12
22	9	21	13	3	2	2
12	5	16	11	8	-	11
6	3	28	2	4	-	7
14	4	18	6	3	1	3

Data Source : The 1st Division of Headquarters of BSMI, MOEA.

表4. 累計國家標準制定—按標準類別

單位：種

年 別	總 計	土木工程 及 建 築	機械工程	電機工程	電子工程	機動車及 航太工程
Year	Total	Civil Engineering and Architecture	Mechanical Engineering	Electrical Engineering	Electronic Engineering	Motor Vehicle and Aerospace Engineering
民國96年度 2007	16,176	798	2,359	1,212	996	529
民國97年度 2008	16,317	806	2,366	1,233	1,010	529
民國98年度 2009	16,449	820	2,368	1,241	1,011	534
民國99年度 2010	16,689	837	2,374	1,258	1,019	536
民國100年度 2011	16,918	849	2,386	1,294	1,020	556
民國101年度 2012	17,098	853	2,406	1,329	1,027	558
民國102年度 2013	17,306	866	2,422	1,359	1,040	559
民國103年度 2014	17,517	876	2,437	1,392	1,046	559
民國104年度 2015	17,700	890	2,455	1,430	1,053	573
民國105年度 2016	17,867	899	2,473	1,460	1,057	573
民國106年度 2017	18,026	903	2,489	1,495	1,066	573
民國107年度 2018	18,178	910	2,507	1,522	1,069	573
民國108年度 2019	18,314	913	2,517	1,554	1,076	573
民國109年度 2020	18,437	920	2,531	1,576	1,078	577
民國110年度 2021	18,555	922	2,537	1,603	1,078	577

資料來源：本局第一組。

**Table 4. The Accumulated Establishment of National Standards
— by Category**

Unit : Kind

軌道工程	造船工程	鐵金屬冶煉	非 鐵 金 屬 冶 煉	核子工程	化學工業	紡織工業	礦 業
Track Engineering	Naval Architecture Engineering	Iron Metal Smelting	Non-Iron Metal Smelting	Nuclear Engineering	Chemicals	Textiles	Mining
87	409	582	343	123	3,028	548	371
87	409	586	350	123	3,040	552	371
89	409	591	353	123	3,067	560	371
89	414	591	374	123	3,119	560	371
89	414	593	377	123	3,158	576	371
89	414	594	378	123	3,187	581	371
89	418	594	378	123	3,250	587	371
90	418	595	378	123	3,265	587	371
90	418	598	378	123	3,309	588	371
90	418	599	378	123	3,361	589	371
92	418	599	379	123	3,387	590	371
93	418	600	380	123	3,397	600	371
96	418	604	381	123	3,401	605	371
105	418	604	381	123	3,411	610	371
115	418	604	381	123	3,421	621	371

Data Source : The 1st Division of Headquarters of BSMI, MOEA.

表4. 累計國家標準制定—按標準類別(續)

單位：種

年別 Year	農 業 Agriculture	食 品 Food Products	木 業 Wood	紙 業 Paper	環境保護 Environmental Protection	陶 業 Pottery
民國96年度 2007	511	659	130	244	24	448
民國97年度 2008	513	679	130	245	29	449
民國98年度 2009	520	680	130	249	30	453
民國99年度 2010	537	694	130	249	30	460
民國100年度 2011	539	697	130	253	49	474
民國101年度 2012	541	699	134	253	50	475
民國102年度 2013	543	701	135	253	53	478
民國103年度 2014	543	704	137	253	54	478
民國104年度 2015	549	707	137	253	54	479
民國105年度 2016	549	709	138	253	57	480
民國106年度 2017	549	709	138	253	59	480
民國107年度 2018	549	709	139	253	59	481
民國108年度 2019	549	709	140	253	60	483
民國109年度 2020	549	709	140	253	60	483
民國110年度 2021	549	710	141	253	61	483

資料來源：本局第一組。

**Table 4. The Accumulated Establishment of National Standards
— by Category (Cont.)**

Unit : Kind

日常用品	衛生及醫療器材	資訊及通信	工業安全	品質管制	物流及包裝	一般及其他
Consuming Products	Hygiene and Medical Appliances	Information and Communication	Industrial Safety	Quality Control	Logistics and Packaging	General and Other Areas
415	393	733	251	86	273	624
416	398	758	253	86	274	625
420	410	776	256	89	274	625
431	411	830	256	93	274	629
447	418	846	259	95	274	631
483	423	863	260	98	274	635
486	438	891	260	101	276	635
527	448	902	270	105	281	678
535	450	909	280	106	282	683
540	455	922	287	108	287	691
560	460	938	294	110	288	703
582	469	959	307	113	290	705
594	474	975	318	121	290	716
600	477	1,003	320	125	290	723
614	481	1,021	326	128	291	726

Data Source : The 1st Division of Headquarters of BSMI, MOEA.

表5. 國家標準修訂—按標準類別

單位：種

年 別		總 計	土木工程 及 建 築	機械工程	電機工程	電子工程	機動車及 航太工程
Year		Total	Civil Engineering and Architecture	Mechanical Engineering	Electrical Engineering	Electronic Engineering	Motor Vehicle and Aerospace Engineering
民國96年度	2007	143	9	4	4	2	5
民國97年度	2008	176	22	9	6	3	2
民國98年度	2009	143	12	9	2	4	5
民國99年度	2010	175	22	4	25	3	5
民國100年度	2011	151	16	5	5	-	1
民國101年度	2012	200	9	10	12	2	4
民國102年度	2013	166	15	7	11	8	2
民國103年度	2014	141	14	9	12	6	-
民國104年度	2015	159	8	2	21	3	1
民國105年度	2016	151	3	11	15	5	1
民國106年度	2017	165	17	2	21	-	1
民國107年度	2018	144	8	5	8	4	2
民國108年度	2019	157	3	4	22	8	1
民國109年度	2020	88	2	1	7	1	-
民國110年度	2021	75	6	5	12	-	-

資料來源：本局第一組。

**Table 5. The Amendment of National Standards
— by Category**

Unit : Kind

軌道工程	造船工程	鐵金屬冶煉	非鐵金屬冶煉	核子工程	化學工業	紡織工業	礦業
Track Engineering	Naval Architecture Engineering	Iron Metal Smelting	Non-Iron Metal Smelting	Nuclear Engineering	Chemicals	Textiles	Mining
-	-	3	-	1	20	1	-
-	-	4	4	-	14	5	-
-	-	3	10	-	18	3	-
-	-	2	5	-	35	11	-
-	-	4	1	-	46	-	-
-	-	6	14	-	25	6	-
-	-	6	-	-	19	5	-
1	-	12	-	-	17	8	-
1	-	1	5	-	17	6	-
1	-	12	2	-	38	3	-
-	-	12	-	-	36	15	-
-	-	9	-	-	55	3	-
-	-	12	3	-	36	4	-
1	-	6	1	-	22	1	-
-	-	2	-	-	11	1	-

Data Source : The 1st Division of Headquarters of BSMT, MOEA.

表5. 國家標準修訂—按標準類別(續)

單位：種

年 別	農 業	食 品	木 業	紙 業	環境保護	陶 業
Year	Agriculture	Food Products	Wood	Paper	Environmental Protection	Pottery
民國96年度 2007	1	41	3	2	1	5
民國97年度 2008	3	26	4	21	1	11
民國98年度 2009	-	29	-	22	-	1
民國99年度 2010	3	20	1	8	-	9
民國100年度 2011	5	8	6	5	1	6
民國101年度 2012	-	43	11	1	-	1
民國102年度 2013	-	8	16	1	-	18
民國103年度 2014	8	5	12	5	-	2
民國104年度 2015	5	47	5	-	-	3
民國105年度 2016	8	13	2	6	5	6
民國106年度 2017	3	4	5	1	-	9
民國107年度 2018	13	-	2	3	-	5
民國108年度 2019	1	14	4	4	3	-
民國109年度 2020	6	2	1	6	1	5
民國110年度 2021	3	3	2	3	5	5

資料來源：本局第一組。

**Table 5. The Amendment of National Standards
—by Category(Cont.)**

Unit : Kind

日常用品	衛生及醫療器材	資訊及通信	工業安全	品質管制	物流及包裝	一般及其他
Consuming Products	Hygiene and Medical Appliances	Information and Communication	Industrial Safety	Quality Control	Logistics and Packaging	General and Other Areas
3	2	6	10	2	7	11
8	-	1	29	1	2	-
2	7	3	3	3	7	-
7	2	4	2	3	2	2
23	1	2	4	1	5	6
18	4	4	3	3	19	5
19	2	5	4	3	5	12
2	5	4	4	-	3	12
3	2	3	17	-	-	9
7	-	4	3	2	1	3
12	5	4	8	4	3	3
11	2	1	4	2	-	7
18	2	9	3	-	-	6
7	5	1	2	3	-	7
5	3	3	1	3	-	2

Data Source : The 1st Division of Headquarters of BSMI,MOEA.

表6. 累計國家標準修訂—按標準類別

單位：種

年別 Year	總 計 Total	土木工程 及 建 築 Civil Engineering and Architecture	機械工程 Mechanical Engineering	電機工程 Electrical Engineering	電子工程 Electronic Engineering	機動車及 航太工程 Motor Vehicle and Aerospace Engineering
民國96年度 2007	12,444	853	2,033	1,321	564	510
民國97年度 2008	12,620	875	2,042	1,327	567	512
民國98年度 2009	12,763	887	2,051	1,329	571	517
民國99年度 2010	12,938	909	2,055	1,354	574	522
民國100年度 2011	13,089	925	2,060	1,359	574	523
民國101年度 2012	13,289	934	2,070	1,371	576	527
民國102年度 2013	13,455	949	2,077	1,382	584	529
民國103年度 2014	13,596	963	2,086	1,394	590	529
民國104年度 2015	13,755	971	2,088	1,415	593	530
民國105年度 2016	13,906	974	2,099	1,430	598	531
民國106年度 2017	14,071	991	2,101	1,451	598	532
民國107年度 2018	14,215	999	2,106	1,459	602	534
民國108年度 2019	14,372	1,002	2,110	1,481	610	535
民國109年度 2020	14,460	1,004	2,111	1,488	611	535
民國110年度 2021	14,535	1,010	2,116	1,500	611	535

資料來源：本局第一組。

**Table 6. The Accumulated Amendment of National Standards
— by Category**

Unit : Kind

軌道工程	造船工程	鐵金屬冶煉	非 鐵 金 屬 冶 煉	核子工程	化學工業	紡織工業	礦 業
Track Engineering	Naval Architecture Engineering	Iron Metal Smelting	Non-Iron Metal Smelting	Nuclear Engineering	Chemicals	Textiles	Mining
17	162	620	246	30	1,537	426	80
17	162	624	250	30	1,551	431	80
17	162	627	260	30	1,569	434	80
17	162	629	265	30	1,604	445	80
17	162	633	266	30	1,650	445	80
17	162	639	280	30	1,675	451	80
17	162	645	280	30	1,694	456	80
18	162	657	280	30	1,711	464	80
19	162	658	285	30	1,728	470	80
20	162	670	287	30	1,766	473	80
20	162	682	287	30	1,802	488	80
20	162	691	287	30	1,857	491	80
20	162	703	290	30	1,893	495	80
21	162	709	291	30	1,915	496	80
21	162	711	291	30	1,926	497	80

Data Source : The 1st Division of Headquarters of BSMI, MOEA.

表6. 累計國家標準修訂—按標準類別(續)

單位：種

年別 Year		農 業 Agriculture	食 品 Food Products	木 業 Wood	紙 業 Paper	環境保護 Environmental Protection	陶 業 Pottery
民國96年度	2007	865	1,041	192	333	6	451
民國97年度	2008	868	1,067	196	354	7	462
民國98年度	2009	868	1,096	196	376	7	463
民國99年度	2010	871	1,116	197	384	7	472
民國100年度	2011	876	1,124	203	389	8	478
民國101年度	2012	876	1,167	214	390	8	479
民國102年度	2013	876	1,175	230	391	8	497
民國103年度	2014	884	1,180	242	396	8	499
民國104年度	2015	889	1,227	247	396	8	502
民國105年度	2016	897	1,240	249	402	13	508
民國106年度	2017	900	1,244	254	403	13	517
民國107年度	2018	913	1,244	256	406	13	522
民國108年度	2019	914	1,258	260	410	16	522
民國109年度	2020	920	1,260	261	416	17	527
民國110年度	2021	923	1,263	263	419	22	532

資料來源：本局第一組。

**Table 6. The Accumulated Amendment of National Standards
— by Category (Cont.)**

Unit : Kind

日常用品	衛生及醫療器材	資訊及通信	工業安全	品質管制	物流及包裝	一般及其他
Consuming Products	Hygiene and Medical Appliances	Information and Communication	Industrial Safety	Quality Control	Logistics and Packaging	General and Other Areas
271	85	53	284	53	192	219
279	85	54	313	54	194	219
281	92	57	316	57	201	219
288	94	61	318	60	203	221
311	95	63	322	61	208	227
329	99	67	325	64	227	232
348	101	72	329	67	232	244
350	106	76	333	67	235	256
353	108	79	350	67	235	265
360	108	83	353	69	236	268
372	113	87	361	73	239	271
383	115	88	365	75	239	278
401	117	97	368	75	239	284
408	122	98	370	78	239	291
413	125	101	371	81	239	293

Data Source : The 1st Division of Headquarters of BSMI, MOEA.

表7. 國家標準廢止—按標準類別

單位：種

年 別		總 計	土木工程 及 建 築	機械工程	電機工程	電子工程	機動車及 航太工程
Year		Total	Civil Engineering and Architecture	Mechanical Engineering	Electrical Engineering	Electronic Engineering	Motor Vehicle and Aerospace Engineering
民國96年度	2007	61	6	-	-	10	-
民國97年度	2008	57	2	8	1	-	-
民國98年度	2009	45	1	1	12	-	6
民國99年度	2010	157	6	11	2	1	4
民國100年度	2011	159	8	2	1	-	-
民國101年度	2012	213	4	4	1	51	-
民國102年度	2013	67	19	5	-	-	-
民國103年度	2014	87	8	4	8	-	-
民國104年度	2015	386	52	106	33	30	18
民國105年度	2016	364	2	3	38	3	-
民國106年度	2017	1,144	45	67	70	59	-
民國107年度	2018	453	2	25	26	-	-
民國108年度	2019	1,010	74	-	29	193	26
民國109年度	2020	195	2	1	9	2	13
民國110年度	2021	58	1	-	-	-	-

資料來源：本局第一組。

**Table 7. The Revocation of National Standards
— by Category**

Unit : Kind

軌道工程	造船工程	鐵金屬冶煉	非鐵金屬冶煉	核子工程	化學工業	紡織工業	礦業
Track Engineering	Naval Architecture Engineering	Iron Metal Smelting	Non-Iron Metal Smelting	Nuclear Engineering	Chemicals	Textiles	Mining
-	-	-	6	9	3	-	-
-	-	-	-	-	-	-	-
-	-	-	3	-	2	-	-
-	-	-	6	-	53	-	16
-	-	-	6	-	38	1	-
-	-	2	27	-	3	-	44
-	-	-	-	-	25	1	-
-	-	3	-	-	2	-	-
-	-	-	-	-	119	3	-
-	-	-	5	-	166	3	-
-	52	9	8	48	258	-	202
-	-	31	-	-	137	16	-
7	-	48	1	-	472	3	-
1	-	-	15	-	12	-	-
-	-	-	-	-	8	-	-

Data Source : The 1st Division of Headquarters of BSMI, MOEA.

表7. 國家標準廢止—按標準類別(續)

單位：種

年 別		農 業	食 品	木 業	紙 業	環境保護	陶 業
Year		Agriculture	Food Products	Wood	Paper	Environmental Protection	Pottery
民國96年度	2007	-	5	-	-	-	1
民國97年度	2008	-	29	4	1	3	1
民國98年度	2009	-	1	-	8	-	4
民國99年度	2010	6	4	-	10	1	-
民國100年度	2011	-	1	-	3	-	37
民國101年度	2012	-	1	3	-	-	7
民國102年度	2013	-	-	-	-	-	8
民國103年度	2014	2	-	-	-	-	-
民國104年度	2015	3	3	-	-	-	3
民國105年度	2016	-	10	-	2	-	13
民國106年度	2017	97	19	-	-	-	2
民國107年度	2018	-	103	-	-	-	91
民國108年度	2019	-	57	-	-	-	3
民國109年度	2020	51	5	2	1	-	3
民國110年度	2021	-	1	-	2	-	-

資料來源：本局第一組。

**Table 7. The Revocation of National Standards
— by Category(Cont.)**

Unit : Kind

日常用品	衛生及醫療器材	資訊及通信	工業安全	品質管制	物流及包裝	一般及其他
Consuming Products	Hygiene and Medical Appliances	Information and Communication	Industrial Safety	Quality Control	Logistics and Packaging	General and Other Areas
4	4	1	5	1	5	1
6	-	1	-	-	1	-
-	1	2	2	1	-	1
10	-	26	-	-	-	1
44	-	10	-	-	7	1
12	-	2	2	-	11	39
5	-	-	1	2	1	-
-	-	-	2	4	2	52
3	-	2	6	-	-	5
16	32	-	6	-	7	58
88	88	2	2	8	-	20
6	1	-	12	3	-	-
-	89	-	7	-	-	1
2	-	-	2	22	-	52
11	-	33	-	-	-	2

Data Source : The 1st Division of Headquarters of BSMI, MOEA.

表8. 累計國家標準廢止—按標準類別

單位：種

年 別	總 計	土木工程 及 建 築	機械工程	電機工程	電子工程	機動車及 航太工程
Year	Total	Civil Engineering and Architecture	Mechanical Engineering	Electrical Engineering	Electronic Engineering	Motor Vehicle and Aerospace Engineering
民國96年度 2007	1,957	136	162	133	131	31
民國97年度 2008	2,014	138	170	134	131	31
民國98年度 2009	2,059	139	171	146	131	37
民國99年度 2010	2,216	145	182	148	132	41
民國100年度 2011	2,375	153	184	149	132	41
民國101年度 2012	2,588	157	188	150	183	41
民國102年度 2013	2,655	176	193	150	183	41
民國103年度 2014	2,742	184	197	158	183	41
民國104年度 2015	3,128	236	303	191	213	59
民國105年度 2016	3,492	238	306	229	216	59
民國106年度 2017	4,636	283	373	299	275	59
民國107年度 2018	5,089	285	398	325	275	59
民國108年度 2019	6,099	359	398	354	468	85
民國109年度 2020	6,294	361	399	363	470	98
民國110年度 2021	6,352	362	399	363	470	98

資料來源：本局第一組。

**Table 8. The Accumulated Revocation of National Standards
— by Category**

Unit : Kind

軌道工程	造船工程	鐵金屬冶煉	非 鐵 金 屬 冶 煉	核子工程	化學工業	紡織工業	礦 業
Track Engineering	Naval Architecture Engineering	Iron Metal Smelting	Non-Iron Metal Smelting	Nuclear Engineering	Chemicals	Textiles	Mining
1	12	199	74	75	170	204	27
1	12	199	74	75	170	204	27
1	12	199	77	75	172	204	27
1	12	199	83	75	225	204	43
1	12	199	89	75	263	205	43
1	12	201	116	75	266	205	87
1	12	201	116	75	291	206	87
1	12	204	116	75	293	206	87
1	12	204	116	75	412	209	87
1	12	204	121	75	578	212	87
1	64	213	129	123	836	212	289
1	64	244	129	123	973	228	289
8	64	292	130	123	1,445	231	289
9	64	292	145	123	1,457	231	289
9	64	292	145	123	1,465	231	289

Data Source : The 1st Division of Headquarters of BSMI, MOEA.

表8.累計國家標準廢止—按標準類別(續)

單位：種

年 別 Year		農 業 Agriculture	食 品 Food Products	木 業 Wood	紙 業 Paper	環境保護 Environmental Protection	陶 業 Pottery
民國96年度	2007	59	122	47	36	3	29
民國97年度	2008	59	151	51	37	6	30
民國98年度	2009	59	152	51	45	6	34
民國99年度	2010	65	156	51	55	7	34
民國100年度	2011	65	157	51	58	7	71
民國101年度	2012	65	158	54	58	7	78
民國102年度	2013	65	158	54	58	7	86
民國103年度	2014	67	158	54	58	7	86
民國104年度	2015	70	161	54	58	7	89
民國105年度	2016	70	171	54	60	7	102
民國106年度	2017	167	190	54	60	7	104
民國107年度	2018	167	293	54	60	7	195
民國108年度	2019	167	350	54	60	7	198
民國109年度	2020	218	355	56	61	7	201
民國110年度	2021	218	356	56	63	7	201

資料來源：本局第一組。

**Table 8. The Accumulated Revocation of National Standards
— by Category (Cont.)**

Unit : Kind

日常用品	衛生及醫療器材	資訊及通信	工業安全	品質管制	物流及包裝	一般及其他
Consuming Products	Hygiene and Medical Appliances	Information and Communication	Industrial Safety	Quality Control	Logistics and Packaging	General and Other Areas
70	12	25	32	14	88	65
76	12	26	32	14	89	65
76	13	28	34	15	89	66
86	13	54	34	15	89	67
130	13	64	34	15	96	68
142	13	66	36	15	107	107
147	13	66	37	17	108	107
147	13	66	39	21	110	159
150	13	68	45	21	110	164
166	45	68	51	21	117	222
254	133	70	53	29	117	242
260	134	70	65	32	117	242
260	223	70	72	32	117	243
262	223	70	74	54	117	295
273	223	103	74	54	117	297

Data Source : The 1st Division of Headquarters of BSMI, MOEA.

表9. 正字標記推行及管理

年(月)別			新 申 請 New Application		核 准 Approval		工廠查核 (家)
Year (Month)			工廠 (家) Factory (No.of Factory)	產品 (件) Product (No. of Piece)	工廠 (家) Factory (No.of Factory)	產品 (件) Product (No. of Piece)	Factory Inspection (No. of Factory)
民國96年度	2007		60	101	58	98	485
民國97年度	2008		44	67	44	67	495
民國98年度	2009		78	117	77	112	489
民國99年度	2010		62	97	60	95	498
民國100年度	2011		68	118	68	118	496
民國101年度	2012		52	83	49	79	531
民國102年度	2013		91	168	89	164	545
民國103年度	2014		93	146	86	136	504
民國104年度	2015		75	115	69	101	541
民國105年度	2016		53	81	53	84	323
民國106年度	2017		42	73	42	73	251
民國107年度	2018		39	56	37	54	259
民國108年度	2019		36	47	36	47	563
民國109年度	2020		46	56	47	57	560
民國110年度	2021		32	44	32	44	531
1 月	Jan.		3	3	2	2	19
2 月	Feb.		3	8	2	6	21
3 月	Mar.		3	6	5	9	71
4 月	Apr.		2	2	2	2	53
5 月	May		4	4	4	4	32
6 月	June		1	1	1	1	18
7 月	July		2	2	1	1	42
8 月	Aug.		3	4	4	5	118
9 月	Sep.		4	5	4	5	108
10 月	Oct.		1	1	1	1	26
11 月	Nov.		2	2	2	2	8
12 月	Dec.		4	6	4	6	15

資料來源：本局第一組。

附 註：*係為年(月)底數。

Table 9. The Application and Management of CNS Mark

產品抽驗 (件) Product Sample Testing (No.of Piece)	撤 銷 Abolition		廢 止 Revocation		現 有 數* Existing Factory	
	工 廠 (家) Factory	產 品 (件) Product	工 廠 (家) Factory	產 品 (件) Product	工 廠 (家) Factory	產 品 (件) Product
	(No.of Factory)	(No.of Piece)	(No.of Factory)	(No.of Piece)	(No.of Factory)	(No.of Piece)
1,529	-	-	53	133	622	1,904
1,695	-	-	46	74	616	1,897
1,847	-	-	38	62	637	1,947
1,604	-	-	52	112	630	1,930
1,507	-	-	37	74	647	1,974
1,510	-	-	45	73	650	1,980
1,560	-	-	64	123	669	2,021
1,202	-	-	50	93	691	2,064
1,326	-	-	50	74	685	2,091
1,084	-	-	51	90	690	2,085
995	-	-	52	85	683	2,073
1,115	-	-	51	125	674	2,002
1,104	-	-	36	45	674	2,004
1,166	-	-	37	57	678	2,004
1,053	-	-	42	73	672	1,975
68	-	-	3	7	679	1,999
28	-	-	4	4	677	2,001
86	-	-	6	10	678	2,000
105	-	-	7	11	676	1,991
122	-	-	1	1	679	1,994
88	-	-	2	3	678	1,992
83	-	-	3	3	676	1,990
191	-	-	3	6	673	1,989
128	-	-	5	9	672	1,985
41	-	-	1	1	673	1,985
41	-	-	4	9	670	1,978
72	-	-	3	9	672	1,975

Data Source : The 1st Division of Headquarters of BSMT, MOEA.

Note: *Year (Month) as the basis.

表10. 正字標記工廠—按產品類別

單位：家數

年(月)底別		總 計	土木工程 及 建 築 Civil Engineering and Architecture	機械工程 Mechanical Engineering	電機及電 子 工 程 Electrical and Electronic Engineering
End of Year(Month)		Total			
民國96年底	End of 2007	622	141	73	128
民國97年底	End of 2008	616	144	71	129
民國98年底	End of 2009	637	149	66	142
民國99年底	End of 2010	630	156	64	145
民國100年底	End of 2011	647	169	62	152
民國101年底	End of 2012	650	168	63	154
民國102年底	End of 2013	669	176	68	154
民國103年底	End of 2014	691	184	69	152
民國104年底	End of 2015	685	188	69	149
民國105年底	End of 2016	690	194	70	152
民國106年底	End of 2017	683	196	66	143
民國107年底	End of 2018	674	192	61	138
民國108年底	End of 2019	674	195	61	140
民國109年底	End of 2020	678	201	61	139
民國110年底	End of 2021	672	200	60	136
1 月 底	End of Jan.	679	202	62	139
2 月 底	End of Feb.	677	202	62	138
3 月 底	End of Mar.	678	202	62	139
4 月 底	End of Apr.	676	201	62	138
5 月 底	End of May	679	203	62	138
6 月 底	End of June	678	203	62	138
7 月 底	End of July	676	201	62	138
8 月 底	End of Aug.	673	201	61	138
9 月 底	End of Sep.	672	202	61	136
10 月 底	End of Oct.	673	202	61	137
11 月 底	End of Nov.	670	200	61	136
12 月 底	End of Dec.	672	200	60	136

資料來源：本局第一組。

**Table 10. The CNS Mark Registered Manufacturers
— by Product Type**

Unit : No. of Manufacturer

機動車及 航太工程 Motor Vehicle and Aerospace Engineering	軌道工程 Track Engineering	造船工程 Naval Architecture Engineering	鐵金屬冶煉 Iron Metal Smelting	非鐵金屬冶煉 Non-Iron Metal Smelting
9	-	-	43	7
9	-	-	42	7
9	-	-	44	7
9	-	-	44	5
9	-	-	48	5
9	-	-	48	4
8	-	-	58	4
8	-	-	66	4
9	-	-	68	4
9	-	-	69	3
8	-	-	71	3
8	-	-	70	3
8	-	-	68	3
8	-	-	69	4
8	-	-	70	4
8	-	-	69	4
8	-	-	69	4
8	-	-	69	4
8	-	-	69	4
8	-	-	69	4
8	-	-	69	4
8	-	-	69	4
8	-	-	69	4
8	-	-	69	4
8	-	-	69	4
8	-	-	69	4
8	-	-	69	4
8	-	-	69	4
8	-	-	70	4

Data Source : The 1st Division of Headquarters of BSMT, MOEA.

表10. 正字標記工廠—按產品類別(續)

單位：家數

年(月)底別		化學工業	紡織工業	礦業	農業及食品	木業
End of Year(Month)		Chemicals	Textiles	Mining	Agriculture and Food Products	Wood
民國96年底	End of 2007	97	5	-	17	2
民國97年底	End of 2008	96	3	-	17	2
民國98年底	End of 2009	101	3	-	15	2
民國99年底	End of 2010	96	3	-	15	3
民國100年底	End of 2011	97	3	-	15	3
民國101年底	End of 2012	100	3	-	15	2
民國102年底	End of 2013	104	2	-	14	2
民國103年底	End of 2014	103	2	-	12	2
民國104年底	End of 2015	102	2	-	4	2
民國105年底	End of 2016	100	1	-	3	1
民國106年底	End of 2017	100	1	-	-	1
民國107年底	End of 2018	98	1	-	-	1
民國108年底	End of 2019	98	1	-	-	1
民國109年底	End of 2020	98	1	-	-	1
民國110年底	End of 2021	96	1	-	-	1
1 月 底	End of Jan.	98	1	-	-	1
2 月 底	End of Feb.	98	1	-	-	1
3 月 底	End of Mar.	98	1	-	-	1
4 月 底	End of Apr.	98	1	-	-	1
5 月 底	End of May	98	1	-	-	1
6 月 底	End of June	98	1	-	-	1
7 月 底	End of July	98	1	-	-	1
8 月 底	End of Aug.	97	1	-	-	1
9 月 底	End of Sep.	96	1	-	-	1
10 月 底	End of Oct.	96	1	-	-	1
11 月 底	End of Nov.	96	1	-	-	1
12 月 底	End of Dec.	96	1	-	-	1

資料來源：本局第一組。

**Table 10. The CNS Mark Registered Manufacturers
— by Product Type(Cont.)**

Unit : No. of Manufacturer

紙業	陶業	日常用品	衛生及醫療器材	工業安全、包裝、一般及其他
Paper	Pottery	Consuming Products	Hygiene and Medical Appliances	Industrial Safety、 Packaging、 General and Other Areas
17	87	34	1	32
17	85	35	1	31
20	90	35	1	31
20	86	33	1	30
20	86	35	1	29
22	86	34	3	29
21	85	27	7	30
25	85	29	8	29
24	88	30	8	28
26	88	30	8	29
27	93	30	7	29
31	93	30	6	29
34	92	28	7	28
35	92	25	7	28
37	90	23	9	26
35	91	25	7	28
35	91	25	7	27
35	91	25	7	27
36	90	25	8	27
37	90	25	8	27
37	90	24	8	27
37	90	24	8	27
37	90	24	8	26
37	90	23	9	26
37	90	23	9	26
37	90	23	9	26
37	90	23	9	26

Data Source : The 1st Division of Headquarters of BSMI, MOEA.

表11. 使用正字標記之產品—按產品類別

單位：件數

年(月)底別		總 計	土木工程 及 建 築 Civil Engineering and Architecture	機械工程 Mechanical Engineering	電機及電 子 工 程 Electrical and Electronic Engineering
End of Year(Month)		Total			
民國96年底	End of 2007	1,904	371	156	334
民國97年底	End of 2008	1,897	371	158	334
民國98年底	End of 2009	1,947	381	150	346
民國99年底	End of 2010	1,930	398	149	349
民國100年底	End of 2011	1,974	419	156	357
民國101年底	End of 2012	1,980	416	157	360
民國102年底	End of 2013	2,021	446	166	361
民國103年底	End of 2014	2,064	464	163	359
民國104年底	End of 2015	2,091	479	158	359
民國105年底	End of 2016	2,085	502	158	364
民國106年底	End of 2017	2,073	499	153	342
民國107年底	End of 2018	2,002	490	132	334
民國108年底	End of 2019	2,004	503	132	335
民國109年底	End of 2020	2,004	514	130	334
民國110年底	End of 2021	1,975	504	128	330
1 月 底	End of Jan.	1,999	515	130	333
2 月 底	End of Feb.	2,001	519	131	332
3 月 底	End of Mar.	2,000	517	131	334
4 月 底	End of Apr.	1,991	511	131	332
5 月 底	End of May	1,994	514	131	332
6 月 底	End of June	1,992	513	131	332
7 月 底	End of July	1,990	512	131	332
8 月 底	End of Aug.	1,989	512	129	332
9 月 底	End of Sep.	1,985	512	129	331
10 月 底	End of Oct.	1,985	512	129	332
11 月 底	End of Nov.	1,978	508	129	331
12 月 底	End of Dec.	1,975	504	128	330

資料來源：本局第一組。

Table 11. The CNS Mark Product — by Product Type

Unit : No. of Piece

機動車及 航太工程 Motor Vehicle and Aerospace Engineering	軌道工程 Track Engineering	造船工程 Naval Architecture Engineering	鐵金屬冶煉 Iron Metal Smelting	非鐵金屬冶煉 Non-Iron Metal Smelting
12	-	-	115	10
12	-	-	118	10
12	-	-	124	9
12	-	-	126	7
12	-	-	133	7
12	-	-	134	6
13	-	-	154	5
13	-	-	173	5
14	-	-	179	5
14	-	-	179	4
13	-	-	182	4
13	-	-	184	4
13	-	-	184	4
13	-	-	181	5
13	-	-	183	5
13	-	-	181	5
13	-	-	181	5
13	-	-	181	5
13	-	-	181	5
13	-	-	181	5
13	-	-	181	5
13	-	-	181	5
13	-	-	181	5
13	-	-	181	5
13	-	-	181	5
13	-	-	181	5
13	-	-	183	5

Data Source : The 1st Division of Headquarters of BSMI, MOEA .

表11. 使用正字標記之產品—按產品類別(續)

單位：件數

年(月)底別		化學工業	紡織工業	礦業	農業及食品	木業
End of Year(Month)		Chemicals	Textiles	Mining	Agriculture and Food Products	Wood
民國96年底	End of 2007	417	9	-	20	3
民國97年底	End of 2008	414	6	-	20	3
民國98年底	End of 2009	422	6	-	18	3
民國99年底	End of 2010	409	6	-	18	4
民國100年底	End of 2011	403	6	-	18	4
民國101年底	End of 2012	406	6	-	18	3
民國102年底	End of 2013	413	5	-	17	3
民國103年底	End of 2014	420	5	-	14	3
民國104年底	End of 2015	418	5	-	5	3
民國105年底	End of 2016	392	1	-	3	1
民國106年底	End of 2017	392	1	-	-	1
民國107年底	End of 2018	352	1	-	-	1
民國108年底	End of 2019	340	1	-	-	1
民國109年底	End of 2020	334	1	-	-	1
民國110年底	End of 2021	325	1	-	-	1
1 月底	End of Jan.	334	1	-	-	1
2 月底	End of Feb.	334	1	-	-	1
3 月底	End of Mar.	330	1	-	-	1
4 月底	End of Apr.	328	1	-	-	1
5 月底	End of May	328	1	-	-	1
6 月底	End of June	328	1	-	-	1
7 月底	End of July	328	1	-	-	1
8 月底	End of Aug.	328	1	-	-	1
9 月底	End of Sep.	326	1	-	-	1
10 月底	End of Oct.	325	1	-	-	1
11 月底	End of Nov.	325	1	-	-	1
12 月底	End of Dec.	325	1	-	-	1

資料來源：本局第一組。

Table 11. The CNS Mark Product — by Product Type(Cont.)

Unit : No. of Piece

紙 業	陶 業	日常用品	衛生及醫療器材	工業安全、包裝、一般及其他
Paper	Pottery	Consuming Products	Hygiene and Medical Appliances	Industrial Safety 、 Packaging 、 General and Other Areas
45	260	80	1	71
46	255	80	1	69
52	274	80	1	69
54	258	73	1	66
54	276	64	1	64
55	275	66	3	63
54	267	46	7	64
61	264	49	8	63
59	286	52	9	60
61	287	50	9	60
60	310	49	7	60
72	305	49	6	59
75	308	44	7	57
77	310	39	7	58
78	308	35	9	55
77	305	39	7	58
77	304	39	7	57
79	305	39	7	57
80	304	39	8	57
81	303	39	8	57
81	303	38	8	57
81	302	38	8	57
81	305	38	8	55
81	306	35	9	55
81	306	35	9	55
78	307	35	9	55
78	308	35	9	55

Data Source : The 1st Division of Headquarters of BSMI , MOEA .

二、度量衡

B. Metrology

表12. 度量衡業營業許可

Table 12. Business Operation of Licensing of Measuring Instrument Enterprise

單位：件		Unit : No. of Piece			
年（月）別		總計	製造業	修理業	輸入業*
Year (Month)		Total	Manufacture	Repair	import
民國96年度	2007	208	35	20	153
民國97年度	2008	39	6	14	19
民國98年度	2009	43	9	12	22
民國99年度	2010	72	14	20	38
民國100年度	2011	42	11	11	20
民國101年度	2012	92	20	19	53
民國102年度	2013	132	33	21	78
民國103年度	2014	209	49	38	122
民國104年度	2015	171	47	36	88
民國105年度	2016	266	41	60	165
民國106年度	2017	265	37	29	199
民國107年度	2018	88	12	11	65
民國108年度	2019	23	4	9	10
民國109年度	2020	100	15	25	60
民國110年度	2021	73	20	15	38
1 月	Jan.	9	3	2	4
2 月	Feb.	5	1	2	2
3 月	Mar.	10	1	4	5
4 月	Apr.	2	-	-	2
5 月	May	7	2	-	5
6 月	June	2	2	-	-
7 月	July	8	4	1	3
8 月	Aug.	6	-	2	4
9 月	Sep.	12	5	1	6
10 月	Oct.	3	-	1	2
11 月	Nov.	2	1	-	1
12 月	Dec.	7	1	2	4

資料來源：本局第四組。

Data Source : The 4th Division of Headquarters of BSMT, MOEA .

備註：*統計科目因法規修訂而變動。

Note: *The statistical subject headings are revised because the related law has been amended.

表13. 度政檢校績效—按項目別

單位：具

年(月)別		總 計	初 次 檢 定	重 新 檢 定	檢 查
Year(Month)		Total	Initial Verification	Subsequent Verification	Inspection
民國91年度	2002	3,213,187	2,231,881	892,849	85,534
民國92年度	2003	3,616,700	2,455,681	1,075,786	82,430
民國93年度	2004	3,609,519	2,435,072	1,077,494	87,278
民國94年度	2005	3,140,439	1,876,684	1,162,763	89,758
民國95年度	2006	2,825,603	1,745,824	980,560	88,104
民國96年度	2007	2,819,523	1,970,592	745,690	89,472
民國97年度	2008	3,414,693	2,675,662	628,762	95,065
民國98年度	2009	3,174,282	2,323,835	730,885	106,549
民國99年度	2010	3,225,554	2,425,420	685,378	99,439
民國100年度	2011	3,537,562	2,619,236	802,504	96,032
民國101年度	2012	3,591,429	2,444,475	900,573	98,093
民國102年度	2013	3,559,223	2,472,286	792,935	99,749
民國103年度	2014	3,713,312	2,689,353	693,453	99,337
民國104年度	2015	4,392,699	3,212,800	800,750	89,785
民國105年度	2016	4,380,424	3,274,365	692,715	89,685
民國106年度	2017	3,820,255	2,743,401	588,839	84,589
民國107年度	2018	4,501,700	3,226,806	698,157	80,341
民國108年度	2019	4,436,211	3,129,933	647,521	80,043
民國109年度	2020	5,442,330	3,942,812	725,237	77,150
民國110年度	2021	5,335,301	3,863,835	716,321	71,859
1 月	Jan.	500,611	336,332	83,697	12,947
2 月	Feb.	324,205	185,655	67,290	3,098
3 月	Mar.	376,951	221,578	80,802	4,919
4 月	Apr.	389,915	237,071	80,056	3,184
5 月	May	469,607	340,665	72,925	4,890
6 月	June	465,142	372,460	42,693	347
7 月	July	548,971	448,738	50,803	348
8 月	Aug.	499,935	391,141	44,720	10,775
9 月	Sep.	462,723	359,440	43,477	9,432
10 月	Oct.	344,689	233,004	52,614	6,072
11 月	Nov.	490,712	377,473	51,718	10,234
12 月	Dec.	461,840	360,278	45,526	5,613

資料來源：本局第四組。

備 註：*統計科目因法規修訂而變動。

Table 13. Verification, Inspection and Calibration of Metrology
— by Item

Unit : No. of Piece

二級校正 2 nd Grade Calibration	校驗* Calibration For Weights	糾紛鑑定 Arbitral Inspection	申訴舉發* Complaint and Uncovering Law Violating	市場監督* Market Surveillance	優良計量管理* Self-Management
1,473	...	1,450
1,535	...	1,268
1,854	...	412	213	7,196	...
2,287	...	405	84	8,458	...
2,143	...	405	129	8,438	...
1,563	1,592	423	208	9,983	...
1,291	1,852	567	239	11,255	...
1,532	1,930	820	235	8,496	...
1,497	2,460	760	195	10,405	...
1,573	2,222	734	232	15,029	...
1,633	2,342	789	539	10,737	132,248
1,802	2,856	717	335	12,973	175,570
1,852	4,055	864	485	12,854	211,059
1,535	4,732	884	253	16,726	265,234
774	3,966	793	286	16,035	301,805
764	5,276	750	277	16,865	379,494
869	4,156	825	114	16,306	474,126
700	5,155	703	112	14,614	557,430
703	7,056	1,023	61	14,725	673,563
560	6,664	956	91	14,020	660,995
54	368	45	6	1,051	66,111
68	75	52	10	1,488	66,469
21	465	37	13	2,550	66,566
18	764	79	6	1,863	66,874
28	877	57	15	710	49,440
3	456	35	2	12	49,134
109	734	74	8	112	48,045
71	994	72	1	2,880	49,281
97	387	147	9	184	49,550
25	512	106	9	2,557	49,790
42	633	123	12	463	50,014
24	399	129	-	150	49,721

Data Source : The 4th Division of Headquarters of BSMI, MOEA .

Note: *The statistical subject headings are revised because the related law has been amended.

表14. 度政檢校績效—按單位別

單位：具

年(月)別		總 計	臺北總局 Headquarters of BSMI	基隆分局 Keelung Branch
Year(Month)		Total		
民國96年度	2007	2,819,523	1,223,956	15,246
民國97年度	2008	3,414,693	1,364,855	16,206
民國98年度	2009	3,174,282	1,858,447	17,923
民國99年度	2010	3,225,554	1,366,359	17,605
民國100年度	2011	3,537,562	1,685,371	20,724
民國101年度	2012	3,591,429	1,581,538	39,027
民國102年度	2013	3,559,223	1,692,980	40,059
民國103年度	2014	3,713,312	1,820,541	42,068
民國104年度	2015	4,392,699	1,995,927	45,886
民國105年度	2016	4,380,424	1,966,465	47,293
民國106年度	2017	3,820,255	1,873,325	47,982
民國107年度	2018	4,501,700	2,051,917	60,890
民國108年度	2019	4,436,211	1,774,273	44,189
民國109年度	2020	5,442,330	2,506,914	52,525
民國110年度	2021	5,335,301	2,246,578	55,436
1 月	Jan.	500,611	149,055	5,270
2 月	Feb.	324,205	120,813	3,139
3 月	Mar.	376,951	143,481	5,485
4 月	Apr.	389,915	165,068	5,153
5 月	May	469,607	168,465	4,953
6 月	June	465,142	172,400	3,003
7 月	July	548,971	241,781	3,499
8 月	Aug.	499,935	217,608	5,263
9 月	Sep.	462,723	185,638	5,173
10 月	Oct.	344,689	188,804	4,233
11 月	Nov.	490,712	242,067	5,432
12 月	Dec.	461,840	251,398	4,833

資料來源：本局第四組。

**Table 14. Verification, Inspection and Calibration of Metrology
— by Branch**

Unit : No. of Piece

新竹分局 Hsinchu Branch	臺中分局 Taichung Branch	臺南分局 Tainan Branch	高雄分局 Kaohsiung Branch	花蓮分局 Hualien Branch
79,716	75,198	1,360,509	53,991	10,907
129,771	46,986	1,792,566	54,016	10,293
123,690	129,438	845,545	188,735	10,504
124,777	196,792	1,364,589	145,273	10,159
146,141	150,239	1,382,666	142,118	10,303
175,290	246,942	1,348,847	186,586	13,199
227,919	178,798	1,189,297	211,662	18,508
247,070	208,813	1,195,735	179,230	19,855
208,564	201,274	1,729,984	188,955	22,109
206,966	253,923	1,676,951	202,366	26,460
238,290	277,704	1,205,847	148,535	28,572
289,905	337,248	1,555,048	177,844	28,848
360,132	374,666	1,679,346	175,403	28,202
412,141	779,643	1,392,769	269,262	29,076
328,573	955,415	1,366,881	352,433	29,985
33,154	79,450	185,796	45,152	2,734
28,648	67,410	84,272	17,567	2,356
33,086	91,083	81,810	19,183	2,823
29,689	46,322	108,696	32,894	2,093
28,836	78,466	168,145	17,438	3,304
19,263	92,383	139,746	36,046	2,301
19,528	117,906	118,639	46,625	993
23,458	60,620	127,328	63,202	2,456
24,445	53,301	170,809	20,520	2,837
30,198	78,030	22,961	17,692	2,771
30,675	120,345	70,517	18,832	2,844
27,593	70,099	88,162	17,282	2,473

Data Source : The 4th Division of Headquarters of BSMI, MOEA.

表 15. 國家度量衡標準一級校正

Table 15. The 1st Grade Calibration for the National Measurement Standards

單位：件

Unit：No. of Piece

年(月)別		物理量 Physics Amount	游離輻射 Radiation	時間頻率 Time & Frequency
Year(Month)		工業技術研究院 Industrial Technology Research Institute	核能研究所 Institute of Nuclear Energy Research	中華電信研究所 Chunghwa Telecommuication
民國91年度	2002	4,214	72	37
民國92年度	2003	4,015	127	34
民國93年度	2004	4,025	160	50
民國94年度	2005	4,124	404	37
民國95年度	2006	4,322	238	46
民國96年度	2007	4,485	283	45
民國97年度	2008	3,970	217	47
民國98年度	2009	4,282	243	67
民國99年度	2010	4,172	393	57
民國100年度	2011	4,135	244	55
民國101年度	2012	4,749	303	77
民國102年度	2013	4,629	265	62
民國103年度	2014	4,476	450	73
民國104年度	2015	4,763	310	81
民國105年度	2016	4,825	398	62
民國106年度	2017	4,801	334	84
民國107年度	2018	4,919	392	78
民國108年度	2019	4,829	373	89
民國109年度	2020	4,450	416	86
民國110年度	2021	4,690	284	111
1 月	Jan.	364	8	8
2 月	Feb.	266	8	5
3 月	Mar.	373	13	20
4 月	Apr.	367	3	4
5 月	May	558	59	12
6 月	June	334	32	4
7 月	July	446	31	4
8 月	Aug.	415	11	5
9 月	Sep.	449	7	7
10 月	Oct.	374	36	15
11 月	Nov.	430	20	19
12 月	Dec.	314	56	8

資料來源：本局第四組。

Data Source：The 4th Division of Headquarters of BSMI, MOEA.

表 16. 度量衡器型式認證認可
Table 16. Type Approval of Measuring Instruments

單位：件

Unit : No. of Piece

年（月）別	總 計	計程車計費表	電子式非自動衡器	水 量 計	膜式氣量計*
Year (Month)	Total	Taxi Meters	Electronic Non-automatic Weighing Instruments	Water Meters	Diaphragm gas meters
民國91年度 2002	16	-	14	2	...
民國92年度 2003	10	-	5	5	...
民國93年度 2004	8	1	4	3	...
民國94年度 2005	18	1	7	3	7
民國95年度 2006	28	-	1	9	18
民國96年度 2007	47	5	5	15	22
民國97年度 2008	32	1	10	13	8
民國98年度 2009	62	-	20	28	14
民國99年度 2010	47	4	4	29	10
民國100年度 2011	24	2	5	16	1
民國101年度 2012	56	3	1	40	12
民國102年度 2013	35	1	9	22	3
民國103年度 2014	39	2	2	28	7
民國104年度 2015	40	6	6	23	5
民國105年度 2016	28	2	10	14	2
民國106年度 2017	29	-	8	20	1
民國107年度 2018	15	-	4	4	7
民國108年度 2019	18	2	4	6	6
民國109年度 2020	31	-	4	14	13
民國110年度 2021	21	-	3	12	6
1 月 Jan.	-	-	-	-	-
2 月 Feb.	-	-	-	-	-
3 月 Mar.	1	-	-	1	-
4 月 Apr.	3	-	-	3	-
5 月 May	3	-	-	3	-
6 月 June	6	-	1	1	4
7 月 July	-	-	-	-	-
8 月 Aug.	2	-	-	-	2
9 月 Sep.	2	-	1	1	-
10 月 Oct.	-	-	-	-	-
11 月 Nov.	4	-	1	3	-
12 月 Dec.	-	-	-	-	-

資料來源：本局第四組。

Data Source : The 4th Division of Headquarters of BSMI, MOEA.

備 註：*統計科目因法規修訂而變動。

Note: *The statistical subject headings are revised because the related law has been amended.

三、商品檢驗及驗證

C. Commodity Inspection and Certification

表17.商品檢驗業務—按檢驗類別

單位：批次數

年(月)別 Year(Month)		總 計 Total	出 口 檢 驗 Export Inspection
民國91年	2002	339,377	1,342
民國92年	2003	336,097	-
民國93年	2004	344,923	-
民國94年	2005	354,574	-
民國95年	2006	359,233	-
民國96年	2007	394,931	-
民國97年	2008	401,534	-
民國98年	2009	392,363	-
民國99年	2010	455,103	-
民國100年	2011	357,821	-
民國101年	2012	383,228	-
民國102年	2013	420,125	-
民國103年	2014	450,413	-
民國104年	2015	452,056	-
民國105年	2016	485,144	-
民國106年	2017	488,915	-
民國107年	2018	494,464	-
民國108年	2019	537,594	-
民國109年	2020	570,963	-
民國110年	2021	578,404	-
1 月	Jan.	59,709	-
2 月	Feb.	36,655	-
3 月	Mar.	47,697	-
4 月	Apr.	46,618	-
5 月	May	48,104	-
6 月	June	43,924	-
7 月	July	49,565	-
8 月	Aug.	50,256	-
9 月	Sep.	46,165	-
10 月	Oct.	43,148	-
11 月	Nov.	50,816	-
12 月	Dec.	55,747	-

資料來源：本局商品報驗發證及風險管理系統。

Table 17. The Commodity Inspection — by Inspection Type

Unit : Batch

進 口 檢 驗 Import Inspection	內 銷 檢 驗 Inspection for Domestic Market
300,376	37,659
320,805	15,292
335,780	9,143
346,218	8,356
352,481	6,752
388,409	6,522
395,563	5,971
386,457	5,906
448,542	6,561
350,961	6,860
376,100	7,128
413,243	6,882
443,638	6,775
445,609	6,447
478,282	6,862
482,021	6,894
488,013	6,451
530,861	6,733
564,818	6,145
573,213	5,191
59,221	488
36,267	388
47,225	472
46,093	525
47,632	472
43,496	428
49,176	389
49,847	409
45,767	398
42,762	386
50,424	392
55,303	444

Data Source : The Commodity Inspection and Risk Management System of BSMI,MOEA.

表18. 商品檢驗業務—按分局別

單位：批次數

年 別		總 計	臺 北 總 局	基 隆 分 局
Year		Total	Headquarters of BSMI	Keelung Branch
民國96年	2007	394,931	1,557	221,214
民國97年	2008	401,534	1,545	223,519
民國98年	2009	392,363	1,521	215,092
民國99年	2010	455,103	1,736	251,623
民國100年	2011	357,821	1,410	205,850
民國101年	2012	383,228	1,390	209,728
民國102年	2013	420,125	1,484	221,483
民國103年	2014	450,413	1,570	229,960
民國104年	2015	452,056	1,453	238,235
民國105年	2016	485,144	1,758	240,280
民國106年	2017	488,915	1,915	251,095
民國107年	2018	494,464	1,801	259,590
民國108年	2019	537,594	1,736	271,622
民國109年	2020	570,963	1,301	302,287
民國110年	2021	578,404	706	280,752
進口檢驗 Import Inspection		573,213	158	280,538
內銷檢驗 Inspection for Domestic Market		5,191	548	214

資料來源：本局商品報驗發證及風險管理系統。

Table 18. The Commodity Inspection— by Branch

Unit : Batch				
新竹分局 Hsinchu Branch	臺中分局 Taichung Branch	臺南分局 Tainan Branch	高雄分局 Kaohsiung Branch	花蓮分局 Hualien Branch
77,177	27,781	1,322	65,539	341
70,888	26,177	1,304	77,759	342
74,672	24,378	1,183	75,195	322
84,000	35,341	1,235	80,781	387
102,940	24,760	1,226	21,213	422
117,871	24,738	1,259	27,819	423
138,139	25,926	1,216	31,452	425
155,264	29,423	1,282	32,554	360
142,025	35,172	1,174	33,642	355
160,749	47,321	1,185	33,540	311
160,385	39,486	1,175	34,526	333
163,900	33,344	1,171	34,321	337
199,286	33,205	1,203	30,192	350
198,537	32,275	1,159	35,050	354
227,057	32,743	1,069	35,664	413
226,428	31,195	46	34,834	14
629	1,548	1,023	830	399

Data Source : The Commodity Inspection and Risk Management System of BSMI,MOEA.

表19.商品檢驗業務^{*}—按品目別

單位：批次數

年 別 Year	總 計 Total	出口檢驗 Export			
		合 計 Sub-total	活動物、 動物產品 Live Animals ; Animal Products	植物產品 Vegetable Products	調製食品、 飲 料、 酒類及醋、 菸類及已製 菸類代用品 Prepared Foodstuffs ; Beverages ; Spirits and Vinegar ; Tobacco and Manufactured Tobacco Substitutes
民國96年 2007	394,931	-	-	-	-
民國97年 2008	401,534	-	-	-	-
民國98年 2009	392,363	-	-	-	-
民國99年 2010	455,103	-	-	-	-
民國100年 2011	49,900	-	-	-	-
民國101年 2012	62,286	-	-	-	-
民國102年 2013	75,016	-	-	-	-
民國103年 2014	90,382	-	-	-	-
民國104年 2015	101,338	-	-	-	-
民國105年 2016	105,813	-	-	-	-
民國106年 2017	106,113	-	-	-	-
民國107年 2018	116,433	-	-	-	-
民國108年 2019	111,180	-	-	-	-
民國109年 2020	102,088	-	-	-	-
民國110年 2021	97,851	-	-	-	-

資料來源：本局商品報驗發證及風險管理系統。

附 註：*本表未列計「驗證登錄進口商品單證比對」批次數。

Table19. The Commodity Inspection* — by Product

Unit : Batch

Inspection	進口檢驗 Import Inspection					
其 他	合 計	活動物、 動物產品	植物產品	食用蔬菜	食用果實	其他植物 產品
Others	Sub-total	Live Animals ; Animal Products	Vegetable Products	Edible Vegetables	Edible Fruit	Other Vegetable Products
-	388,409	66,667	82,507	26,116	24,420	31,971
-	395,563	73,907	84,471	24,083	24,648	35,740
-	386,457	82,681	76,482	21,644	23,442	31,396
-	448,542	91,734	80,449	21,060	24,115	35,274
-	43,040	50	4,401	-	-	4,401
-	55,158	55	3,706	-	-	3,706
-	68,134	43	3,484	-	-	3,484
-	83,607	90	3,379	-	-	3,379
-	94,891	82	2,308	-	-	2,308
-	98,951	68	2,396	-	-	2,396
-	99,219	82	2,881	-	-	2,881
-	109,982	73	3,330	-	-	3,330
-	104,447	-	-	-	-	-
-	95,943	-	-	-	-	-
-	92,660	-	-	-	-	-

Data Source : The Commodity Inspection and Risk Management System of BSMI,MOEA.

Note : *This table does not reveal the batch number of "Registration of Product Certification".

表19.商品檢驗業務^{*}—按品目別（續一）

單位：批次數

年 別 Year	進口檢驗				
	食用油脂 Edible Fats	調製食品、 飲 料、 酒類及醋、 菸類及已製 菸類代用品 Prepared Foodstuffs ; Beverages ; Spirits and Vinegar ; Tobacco and Manufactured Tobacco Substitutes	糖及糖果 Sugars and Sugar Confectionery	乳 製 品 及穀類之 調製食品 Preparations of Cereals, Flour, Starch or Milk ; Pastrycooks Products	蔬、果之 調製食品 Preparations of Vegetables and Fruit
民國96年 2007	4,326	197,176	13,681	57,130	28,057
民國97年 2008	4,559	195,323	15,635	55,306	28,771
民國98年 2009	4,437	188,168	15,532	49,726	29,124
民國99年 2010	4,792	202,846	15,958	54,272	31,669
民國100年 2011	-	1,821	-	-	-
民國101年 2012	-	1,910	-	-	-
民國102年 2013	-	1,716	-	-	-
民國103年 2014	80	1,769	-	-	-
民國104年 2015	522	1,618	-	-	-
民國105年 2016	485	1,537	-	-	-
民國106年 2017	510	1,621	-	-	-
民國107年 2018	498	1,787	-	-	-
民國108年 2019	-	-	-	-	-
民國109年 2020	-	-	-	-	-
民國110年 2021	-	-	-	-	-

資料來源：本局商品報驗發證及風險管理系統。

附 註：*本表未列計「驗證登錄進口商品單證比對」批次數。

Table 19. The Commodity Inspection^{*} — by Product (Cont.1)

Unit : Batch

Import Inspection					
調味品	其他調製食品	化學品	塑膠、 橡膠及其製品	皮革、 毛皮及其製品	木材、木製品及編結品
Sauces	Other Edible Preparations	Chemical Products	Plastics and Articles Thereof ; Rubber and Articles Thereof	Leather, Furskins and Articles Thereof	Wood ; Articles of Wood and Other Plaiting Materials
22,093	76,215	1,921	3,201	3	1,532
20,957	74,654	3,249	3,269	3	5,981
20,185	73,601	3,627	2,948	-	5,453
21,580	79,367	4,282	4,027	3	6,172
-	1,821	203	4,169	9	5,021
-	1,910	190	4,459	-	5,179
-	1,716	246	4,884	5	6,569
-	1,769	537	5,668	48	7,263
-	1,618	740	6,280	46	7,615
-	1,537	860	6,880	63	7,322
-	1,621	1,051	7,552	68	8,140
-	1,787	1,104	7,534	59	8,585
-	-	815	7,887	52	9,016
-	-	424	8,305	52	9,457
-	-	431	8,344	18	9,419

Data Source : The Commodity Inspection and Risk Management System of BSMI,MOEA.

Note : *This table does not reveal the batch number of "Registration of Product Certification".

表19.商品檢驗業務^{*}—按品目別（續二）

單位：批次數

年 別	Year	進口檢驗			
		紡織品 Textiles	鞋、帽、傘、人髮 及羽毛製品、人 造 花 Footwear ; Headgear ; Umbrellas ; Articles of Human Hair and Feathers ; Artificial Flowers	石料、膠泥、 水泥、陶瓷、 玻 璃 製 品 Articles of Stone, Plaster, Cement, Asbestos, Mica or Similar Materials ; Ceramic Products ; Glass and Glassware	卑金屬及其製品 Base Metals and Articles of Base Metal
民國96年	2007	86	335	4,001	1,386
民國97年	2008	102	503	2,591	1,279
民國98年	2009	58	500	1,871	1,112
民國99年	2010	110	385	29,284	1,266
民國100年	2011	2,346	309	1,926	1,401
民國101年	2012	6,306	464	1,476	1,218
民國102年	2013	13,170	609	1,561	1,331
民國103年	2014	24,326	673	1,315	1,512
民國104年	2015	32,237	869	1,176	1,452
民國105年	2016	36,232	1,265	1,191	1,566
民國106年	2017	32,502	1,256	965	1,629
民國107年	2018	33,018	1,358	1,080	1,684
民國108年	2019	31,283	1,198	1,073	1,781
民國109年	2020	28,389	1,047	1,012	1,817
民國110年	2021	27,769	1,054	1,019	1,768

資料來源：本局商品報驗發證及風險管理系統。

附 註：*本表未列計「驗證登錄進口商品單證比對」批次數。

Table 19. The Commodity Inspection^{*} — by Product (Cont.2)

Unit : Batch

Import Inspection						
機械及電機 設 備	電子產品	機械	電機產品	資訊及通信產品	家用電器	其他機械 及電機設備
Machinery and Mechanical Appliances ; Electrical Equipment and Parts Thereof	Electronic Products	Machineries	Electrical Machinery Products	Information and Communication Products	Household Electrical Appliances	Other Machinery and Mechanical Appliances
11,180	1,410	1,395	1,444	5,757	1,023	151
8,075	799	938	1,085	4,062	1,078	113
6,155	885	689	480	3,018	952	131
7,965	1,068	1,083	781	3,611	1,218	204
8,617	1,283	1,325	768	3,897	1,215	129
13,165	3,234	1,268	772	6,294	1,205	392
10,463	1,098	1,739	981	5,239	1,292	114
8,851	952	1,365	1,085	3,791	1,467	191
8,511	933	1,166	959	3,575	1,654	224
8,096	758	2,047	973	2,942	1,340	36
8,164	629	1,138	868	3,695	1,582	252
13,430	672	1,046	794	9,210	1,464	244
14,101	827	1,165	894	9,651	1,301	263
13,125	750	1,101	1,223	8,260	1,489	302
12,106	607	1,091	1,367	6,812	1,842	387

Data Source : The Commodity Inspection and Risk Management System of BSMI, MOEA.

Note : *This table does not reveal the batch number of "Registration of Product Certification".

表19.商品檢驗業務^{*}—按品目別（續三）

單位：批次數

年 別 Year	進口檢驗 Import Inspection			
	運輸工具 及其設備 Transportation Equipments	光學、照相、計量 等精密儀器 Optical, Photographic, Cinematographic, Measuring, Checking, Precision, Medical or Surgical Instruments and Apparatus ; Clocks and Watches ; Musical Instruments	玩 具 及 運動用品 Toys, Games and Sport Requisites	其 他 Others
民國96年 2007	754	36	8,994	4,304
民國97年 2008	863	54	7,607	3,727
民國98年 2009	1,046	69	7,902	3,948
民國99年 2010	1,281	68	9,584	4,294
民國100年 2011	1,676	82	9,983	1,026
民國101年 2012	1,933	59	11,822	3,216
民國102年 2013	2,366	68	13,739	7,880
民國103年 2014	2,507	76	16,034	9,479
民國104年 2015	2,861	66	18,703	9,805
民國105年 2016	3,738	65	16,833	10,354
民國106年 2017	4,097	46	18,631	10,024
民國107年 2018	4,716	50	21,156	10,520
民國108年 2019	5,404	53	21,618	10,166
民國109年 2020	5,484	88	17,315	9,428
民國110年 2021	6,181	65	15,912	8,574

資料來源：本局商品報驗發證及風險管理系統。

附 註：*本表未列計「驗證登錄進口商品單證比對」批次數。

Table 19. The Commodity Inspection^{*} — by Product (Cont.3)

Unit : Batch

內銷檢驗 Inspection for Domestic Market					
合 計	化學品	塑膠、 橡膠及其製品	鞋、帽、傘、人 髮及羽毛製品、 人造花	石料、膠泥、 水泥、陶瓷、 玻璃製品	卑金屬 及其製品
Sub-total	Chemical Products	Plastics and Articles Thereof ; Rubber and Articles Thereof	Footwear ; Headgear ; Umbrellas ; Articles of Human Hair and Feathers ; Artificial Flowers	Articles of Stone, Plaster, Cement, Asbestos, Mica or Similar Materials ; Ceramic Products ; Glass and Glassware	Base Metals and Articles of Base Metal
6,522	109	408	687	50	1,064
5,971	62	377	746	76	743
5,906	105	417	485	46	809
6,561	132	422	481	67	738
6,860	134	371	466	53	816
7,128	147	319	461	35	612
6,882	142	281	398	58	545
6,775	178	159	433	73	496
6,447	231	172	409	61	528
6,862	213	143	354	74	525
6,894	211	106	342	50	533
6,451	252	109	315	43	481
6,733	245	95	294	64	526
6,145	237	95	310	40	495
5,191	219	61	305	68	526

Data Source : The Commodity Inspection and Risk Management System of BSMI, MOEA.

Note : *This table does not reveal the batch number of "Registration of Product Certification".

表19.商品檢驗業務^{*}—按品目別（續四）

單位：批次數

年 別 Year	內銷檢驗			
	機械及電機 設 備 Machinery and Mechanical Appliances ; Electrical Equipment and Parts Thereof	電子產品 Electronic Products	機 械 Machineries	電機產品 Electrical Machinery Products
民國96年 2007	1,295	75	889	224
民國97年 2008	845	20	542	215
民國98年 2009	674	31	478	73
民國99年 2010	857	45	522	117
民國100年 2011	901	51	553	28
民國101年 2012	753	24	444	3
民國102年 2013	819	23	558	3
民國103年 2014	683	10	558	3
民國104年 2015	582	12	469	3
民國105年 2016	664	19	501	3
民國106年 2017	641	3	473	6
民國107年 2018	384	4	329	3
民國108年 2019	337	4	312	5
民國109年 2020	390	1	375	5
民國110年 2021	329	4	312	2

資料來源：本局商品報驗發證及風險管理系統。

附 註：*本表未列計「驗證登錄進口商品單證比對」批次數。

Table 19. The Commodity Inspection^{*} — by Product (Cont.4)

Unit : Batch

Inspection for Domestic Market					
資訊及通信 產 品	家用電器	其他機械 及電機設備	家 具	玩 具 及 運動用品	其 他
Information and Communication Products	Household Electrical Appliances	Other Machinery and Mechanical Appliances	Furniture	Toys, Games and Sport Requisites	Others
-	87	20	-	975	1,934
-	52	16	-	1,175	1,947
-	81	11	-	1,266	2,104
-	169	4	1	1,233	2,630
3	260	6	2	1,274	2,843
22	252	8	4	1,617	3,180
18	213	4	35	1,403	3,201
-	100	12	29	1,632	3,092
-	85	13	34	1,559	2,871
4	135	2	30	2,115	2,744
-	146	13	21	2,228	2,762
-	42	6	13	2,157	2,697
-	8	8	21	2,216	2,935
-	8	1	8	1,720	2,850
-	9	2	19	928	2,736

Data Source : The Commodity Inspection and Risk Management System of BSMI, MOEA.

Note : *This table does not reveal the batch number of "Registration of Product Certification".

表20.進口商品檢驗業務*—按主要國家別

單位：批次數

年 別 Year	總計 Grand Total	亞洲		
		合計 Total	日本 Japan	香港 Hong Kong
民國96年 2007	388,409	252,364	98,057	25,189
民國97年 2008	395,563	255,310	96,238	23,499
民國98年 2009	386,457	248,628	86,713	17,960
民國99年 2010	448,542	297,055	102,869	22,000
民國100年 2011	43,040	33,003	5,526	9,467
民國101年 2012	55,158	43,964	4,725	324
民國102年 2013	68,134	56,088	6,207	225
民國103年 2014	83,607	67,784	5,937	148
民國104年 2015	94,891	77,670	5,842	213
民國105年 2016	98,951	80,411	6,166	129
民國106年 2017	99,219	80,613	6,315	81
民國107年 2018	109,982	91,120	6,604	63
民國108年 2019	104,447	90,676	6,436	103
民國109年 2020	95,943	83,000	5,854	76
民國110年 2021	92,660	79,157	5,498	25

資料來源：本局商品報驗發證及風險管理系統。

附 註：*本表未列計「驗證登錄進口商品單證比對」批次數。

*國家別係指產地。

Table 20. The Inspection of Import Product*—by Country

Unit : Batch

Asia					
泰國 Thailand	馬來西亞 Malaysia	新加坡 Singapore	韓國 Korea, Republic of	印尼 Indonesia	中國大陸 China
32,242	9,058	10,473	7,634	14,789	14,024
31,470	8,166	8,915	8,414	17,660	14,137
31,610	7,824	8,521	9,748	19,202	21,974
34,935	9,895	9,320	10,641	20,654	35,979
1,101	2,336	1,411	1,251	931	8,255
1,926	2,370	1,168	1,074	1,416	27,032
2,544	2,833	190	1,093	1,497	34,979
2,332	2,368	207	1,222	2,465	42,020
2,282	2,116	225	1,252	3,212	48,229
2,281	1,964	97	1,375	3,352	49,767
2,400	2,002	77	1,477	3,345	51,485
2,451	1,641	57	1,590	3,571	61,408
2,340	1,643	27	1,494	3,953	60,696
2,427	1,603	18	1,586	3,971	54,211
2,504	1,435	23	1,807	3,084	52,235

Data Source : The Commodity Inspection and Risk Management System of BSMI, MOEA.

Note : *This table does not reveal the batch number of "Registration of Product Certification".

*Country is the place of origin.

表20.進口商品檢驗業務*—按主要國家別(續一)

單位：批次數

年 別 Year	亞洲 Asia			歐洲	
	越南 Viet Nam	菲律賓 Philippines	其他亞洲國家 Other Asian Countries	合計 Total	英國 United Kingdom
民國96年 2007	15,378	15,014	10,506	34,785	3,166
民國97年 2008	18,331	14,423	14,057	32,985	2,499
民國98年 2009	18,488	13,432	13,156	34,778	1,692
民國99年 2010	20,495	17,252	13,015	42,560	2,484
民國100年 2011	475	211	2,039	3,217	147
民國101年 2012	1,305	154	2,470	4,781	161
民國102年 2013	2,201	163	4,156	5,989	164
民國103年 2014	3,861	388	6,836	8,722	202
民國104年 2015	4,348	451	9,500	10,149	338
民國105年 2016	4,618	533	10,129	11,189	405
民國106年 2017	4,095	286	9,050	11,361	431
民國107年 2018	4,600	275	8,860	11,058	468
民國108年 2019	4,588	236	9,160	10,907	327
民國109年 2020	4,546	225	8,483	10,366	251
民國110年 2021	4,033	183	8,330	11,104	291

資料來源：本局商品報驗發證及風險管理系統。

附 註：*本表未列計「驗證登錄進口商品單證比對」批次數。

*國家別係指產地。

Table 20. The Inspection of Import Product*
— by Country(Cont.1)

Unit : Batch

Europe							
荷蘭	法國	西班牙	希臘	義大利	比利時	德國	葡萄牙
Netherlands	France	Spain	Greece	Italy	Belgium	Germany	Portugal
5,987	6,260	834	90	4,846	3,295	6,212	37
5,416	7,051	943	45	4,453	3,289	5,493	24
5,104	7,536	1,094	84	5,087	3,494	5,672	42
6,809	8,095	1,377	130	6,087	4,270	7,336	52
471	581	113	1	292	213	975	45
165	467	238	-	679	79	1,159	177
127	501	313	-	776	100	1,529	397
132	545	754	1	978	111	1,895	1,207
194	704	904	-	1,420	135	1,984	1,588
132	723	1,075	-	1,520	135	2,138	1,802
52	758	1,092	3	1,290	199	2,318	1,645
35	686	1,053	6	1,323	279	2,157	1,644
38	750	1,036	5	1,338	263	2,100	1,616
47	870	979	4	1,137	307	2,009	1,448
56	1,090	917	3	1,365	327	2,331	1,175

Data Source : The Commodity Inspection and Risk Management System of BSMT, MOEA.

Note : *This table does not reveal the batch number of "Registration of Product Certification".

*Country is the place of origin.

表20.進口商品檢驗業務*—按主要國家別(續二)

單位：批次數

年 別 Year	歐洲 Europe			非 洲
	丹麥 Denmark	瑞典 Sweden	其他歐 洲國家 Other European Countries	合計 Total
民國96年 2007	748	34	3,276	1,349
民國97年 2008	656	37	3,079	1,391
民國98年 2009	731	398	3,844	1,599
民國99年 2010	672	185	5,063	2,055
民國100年 2011	53	24	302	237
民國101年 2012	135	28	1,493	387
民國102年 2013	126	37	1,919	770
民國103年 2014	166	62	2,669	1,246
民國104年 2015	222	24	2,636	1,242
民國105年 2016	263	19	2,977	1,622
民國106年 2017	342	16	3,215	1,544
民國107年 2018	271	15	3,121	1,575
民國108年 2019	212	12	3,210	1,188
民國109年 2020	203	9	3,102	970
民國110年 2021	283	13	3,253	943

資料來源：本局商品報驗發證及風險管理系統。

附 註：*本表未列計「驗證登錄進口商品單證比對」批次數。

*國家別係指產地。

Table 20. The Inspection of Import Product*
—by Country(Cont.2)

Unit : Batch

Africa				
南非	埃及	模里西斯	象牙海岸	其他非洲國家
South Africa	Egypt	Mauritius	Ivory Coast	Other African Countries
1,093	145	23	5	83
1,022	72	40	3	254
1,199	126	29	8	237
1,302	155	112	10	476
165	15	18	-	39
32	16	35	-	304
139	22	65	-	544
373	48	77	-	748
55	101	87	-	999
69	129	67	1	1,356
162	117	63	-	1,202
129	163	52	-	1,231
11	150	8	-	1,019
14	118	9	-	829
14	117	6	-	806

Data Source : The Commodity Inspection and Risk Management System of BSML,MOEA.

Note : *This table does not reveal the batch number of "Registration of Product Certification".

*Country is the place of origin.

表20.進口商品檢驗業務*—按主要國家別(續三)

單位：批次數

年 別 Year	北美洲 North America				
	合計 Total	美國 U.S.A.	加拿大 Canada	墨西哥 Mexico	其他北美 洲 國 家 Other North American Countries
民國96年 2007	74,472	68,486	5,698	288	-
民國97年 2008	81,090	74,844	6,057	189	-
民國98年 2009	76,086	69,254	6,579	248	5
民國99年 2010	79,055	72,152	6,572	331	-
民國100年 2011	5,512	5,295	38	176	3
民國101年 2012	3,717	3,345	37	335	-
民國102年 2013	3,238	2,872	50	316	-
民國103年 2014	4,299	4,013	63	223	-
民國104年 2015	3,803	3,439	43	321	-
民國105年 2016	3,907	3,553	68	286	-
民國106年 2017	3,730	3,367	82	281	-
民國107年 2018	4,880	4,596	57	227	-
民國108年 2019	1,318	1,096	58	164	-
民國109年 2020	1,320	1,082	100	138	-
民國110年 2021	1,263	975	40	248	-

資料來源：本局商品報驗發證及風險管理系統。

附 註：*本表未列計「驗證登錄進口商品單證比對」批次數。

*國家別係指產地。

Table 20. The Inspection of Import Product*
— by Country(Cont.3)

Unit : Batch

中美洲 Central America				
合計	巴拿馬	千里達・托貝哥	古巴	其他中美洲國家
Total	Panama	Trinidad and Tobago	Cuba	Other Central American Countries
946	156	27	10	753
1,397	217	40	2	1,138
1,436	212	49	10	1,165
1,860	244	60	14	1,542
14	-	-	-	14
66	-	-	-	66
103	-	-	-	103
168	-	-	-	168
154	3	-	-	151
184	4	-	-	180
116	-	-	-	116
116	-	-	-	116
91	-	-	-	91
76	-	-	-	76
85	-	-	-	85

Data Source : The Commodity Inspection and Risk Management System of BSML,MOEA.

Note : *This table does not reveal the batch number of "Registration of Product Certification".

*Country is the place of origin.

表20.進口商品檢驗業務*—按主要國家別(續四)

單位：批次數

年 別 Year	南美洲 South America						
	合計 Total	智利 Chile	烏拉圭 Uruguay	阿根廷 Argentina	秘魯 Peru	巴西 Brazil	其他南美 洲 國 家 Other South American Countries
民國96年 2007	4,499	3,304	20	353	217	473	132
民國97年 2008	4,748	3,617	20	283	258	415	155
民國98年 2009	4,734	3,087	23	349	525	538	212
民國99年 2010	6,779	4,007	20	655	603	1,235	259
民國100年 2011	984	138	4	97	271	427	47
民國101年 2012	2,104	106	3	336	526	1,093	40
民國102年 2013	1,871	71	2	371	263	1,120	44
民國103年 2014	1,279	111	-	55	254	811	48
民國104年 2015	1,608	185	2	39	191	1,144	47
民國105年 2016	1,363	250	5	52	165	811	80
民國106年 2017	1,591	282	1	92	276	846	94
民國107年 2018	923	257	2	120	228	276	40
民國108年 2019	227	107	-	3	35	64	18
民國109年 2020	146	45	-	-	19	68	14
民國110年 2021	83	6	-	-	10	50	17

資料來源：本局商品報驗發證及風險管理系統。

附 註：*本表未列計「驗證登錄進口商品單證比對」批次數。

*國家別係指產地。

Table 20. The Inspection of Import Product *
— by Country (Cont.4)

Unit : Batch					
大洋洲 Australasia					其 他 國 家
合計	澳大利亞	紐西蘭	巴布亞紐 幾內亞	其他大洋 洲 國 家	
Total	Australia	New Zealand	Papua New Guinea	Other Australasian Countries	Other Countries
19,910	11,356	8,391	14	149	84
18,642	10,725	7,665	19	233	-
19,181	11,017	7,946	17	201	15
19,176	9,940	8,662	17	557	2
73	17	54	-	2	-
139	75	46	-	18	-
75	29	29	-	17	-
109	44	38	10	17	-
265	204	39	7	15	-
275	165	75	12	23	-
264	176	65	7	16	-
310	147	85	11	67	-
40	22	14	4	-	-
65	38	26	-	1	-
25	12	13	-	-	-

Data Source : The Commodity Inspection and Risk Management System of BSML,MOEA.

Note : *This table does not reveal the batch number of "Registration of Product Certification".

*Country is the place of origin.

表21.商品驗證登錄推行績效—廠商家數

單位:家數

年(月)別及分局別			新申請	系列申請	重新申請	登錄
Year(Month) & Branch			Applications	Series Applications	New Applications	Registrations
民 國 106 年	2017		4,351	1,423	526	8,628
民 國 107 年	2018		4,726	1,529	489	8,730
民 國 108 年	2019		4,878	1,574	523	7,786
民 國 109 年	2020		5,099	1,568	692	8,463
民 國 110 年	2021		4,868	1,502	851	8,589
—按月別—						
1 月	Jan.		469	124	76	735
2 月	Feb.		299	88	60	578
3 月	Mar.		464	131	81	720
4 月	Apr.		424	125	74	731
5 月	May		386	121	75	718
6 月	June		369	116	85	639
7 月	July		442	134	84	742
8 月	Aug.		404	135	61	767
9 月	Sep.		419	119	75	684
10 月	Oct.		363	132	66	670
11 月	Nov.		384	147	59	762
12 月	Dec.		445	130	55	843
—按分局別—						
臺北總局 Headquarters of BSMI			3,593	836	464	5,177
基隆分局 Keelung Branch			556	138	35	56
新竹分局 Hsinchu Branch			180	93	77	1,034
臺中分局 Taichung Branch			228	189	107	1,166
臺南分局 Tainan Branch			239	208	124	747
高雄分局 Kaohsiung Branch			72	38	44	404
花蓮分局 Hualien Branch			-	-	-	5

資料來源：本局第五組。

附 註：*係為年(月)底數。

Table 21.The Registration of Product Certification—Factory

Unit : Factory				
剔退 Reject	自行申請 註銷 Applies For Cancellation	撤銷 Revoke	廢止 Rescind	現有數* Existing Factory
79	704	3	591	4,105
81	808	-	1,559	3,994
65	614	3	391	4,415
68	646	2	662	4,636
55	772	2	297	4,831
-by Month-				
7	511	-	221	4,483
4	20	-	35	4,526
4	22	-	3	4,572
1	20	-	3	4,621
5	20	-	1	4,639
3	18	-	4	4,673
3	25	-	4	4,718
5	21	-	3	4,770
6	28	-	2	4,807
4	22	1	7	4,838
6	25	1	7	4,881
7	40	-	7	4,831
-by Local Branch-				
20	446	1	187	2,647
8	39	-	4	42
4	98	-	38	606
11	88	-	36	835
9	62	-	20	397
3	39	1	12	295
-	-	-	-	9

Data Source : The 5th Division of Headquarters of BSMI,MOEA.

Note : *Year (Month) as the basis.

表22.商品驗證登錄推行績效—產品型式數

單位:型式數

年(月)別及分局別 Year(Month) & Branch			受理 In Process	登錄 Registrations
民 國 106 年	2017		15,660	26,752
民 國 107 年	2018		18,257	23,045
民 國 108 年	2019		16,458	18,684
民 國 109 年	2020		17,543	20,821
民 國 110 年	2021		18,825	21,048
—按月別—				
1 月	Jan.		1,586	1,722
2 月	Feb.		998	1,178
3 月	Mar.		1,845	1,956
4 月	Apr.		1,537	1,811
5 月	May		1,593	1,870
6 月	June		1,523	1,437
7 月	July		1,750	1,795
8 月	Aug.		1,677	1,887
9 月	Sep.		1,632	1,511
10 月	Oct.		1,375	1,665
11 月	Nov.		1,611	1,830
12 月	Dec.		1,698	2,386
—按分局別—				
臺北總局 Headquarters of BSMI			14,446	14,338
基隆分局 Keelung Branch			1,239	96
新竹分局 Hsinchu Branch			836	2,588
臺中分局 Taichung Branch			946	1,843
臺南分局 Tainan Branch			1,093	1,419
高雄分局 Kaohsiung Branch			265	758
花蓮分局 Hualien Branch			-	6

資料來源：本局第五組。

附註：*係為年(月)底數。

Table 22.The Registration of Product Certification—Product

Unit : Product		
別退 Reject	註銷 Cancellation	現有數* Existing Product
106	5,761	29,551
94	6,830	30,417
74	3,456	35,501
88	5,542	37,697
62	4,693	40,107
-by Month-		
7	3,909	35,819
6	79	36,168
4	32	36,800
1	96	37,446
6	27	38,065
3	34	38,341
3	41	38,759
5	250	39,081
8	45	39,505
4	34	39,832
7	50	40,364
8	96	40,107
-by Local Branch-		
24	3,736	28,195
9	58	124
4	340	5,350
12	294	3,046
9	160	2,241
4	105	1,137
-	-	14

Data Source : The 5th Division of Headquarters of BSMI,MOEA.

Note : *Year (Month) as the basis.

表23.外銷食品加工廠危害分析重要管制點系統驗證

年(月)別及分局別 Year(Month) & Branch	申 請 (家數) Applications (No.of Factory)	登 錄 (家數) Registration (No.of Factory)
民 國 101 年 2012	3	3
民 國 102 年 2013	3	4
民 國 103 年 2014	3	5
民 國 104 年 2015	1	2
民 國 105 年 2016	2	6
民 國 106 年 2017	4	3
民 國 107 年 2018	4	3
民 國 108 年 2019	6	4
民 國 109 年 2020	5	3
民 國 110 年 2021	3	7
—按月別—		
1 月 Jan.	-	2
2 月 Feb.	-	-
3 月 Mar.	-	1
4 月 Apr.	1	-
5 月 May	-	1
6 月 June	-	-
7 月 July	1	-
8 月 Aug.	1	-
9 月 Sep.	-	1
10 月 Oct.	-	-
11 月 Nov.	-	1
12 月 Dec.	-	1
—按分局別—		
臺北總局 Headquarters of BSMI	-	-
基隆分局 Keelung Branch	-	-
新竹分局 Hsinchu Branch	-	-
臺中分局 Taichung Branch	-	-
臺南分局 Tainan Branch	1	1
高雄分局 Kaohsiung Branch	2	6
花蓮分局 Hualien Branch	-	-

資料來源：本局第二組。

附 註：*係為年(月)底數。

**Table 23. The Hazard Analysis Critical Control Point Plan
for the Export Fishery Product**

廢止/撤銷 (家數) Abolition/Withdrawal (No.of Factory)	評鑑 (廠次) Evaluation (Factory Batch)	追查 (廠次) Follow Up (Factory Batch)	已登錄廠商* (家數) Registered Factory (No.of Factory)
1	4	62	74
4	8	66	74
-	3	70	79
3	4	69	78
2	1	38	82
3	3	53	82
1	3	83	84
5	6	75	83
6	4	57	80
1	5	48	86
-by Month-			
-	1	2	82
-	-	2	82
-	1	5	83
-	-	7	83
-	-	5	84
-	-	-	84
1	1	3	83
-	-	6	83
-	1	7	84
-	1	2	84
-	-	6	85
-	-	3	86
-by Branch-			
-	-	3	3
-	-	11	17
-	-	1	2
-	-	-	-
-	1	12	17
1	4	21	47
-	-	-	-

Data Source : The 2nd Division of Headquarters of BSMI, MOEA.

Note : *Year(Month) as the basis.

表24. 檢驗技術服務—按項目別

單位：批次數

年(月)別	總 計	臨場作業	延長作業	特約檢驗
Year(Month)	Total	On-Site Service	Extended Services	Project Inspection
民國96年度 2007	73,300	36,531	3,243	8,143
民國97年度 2008	76,289	40,638	2,889	7,368
民國98年度 2009	74,317	39,569	2,370	7,425
民國99年度 2010	79,055	42,174	2,350	8,696
民國100年度 2011	65,227	27,357	34	15,393
民國101年度 2012	56,373	25,340	24	8,674
民國102年度 2013	57,503	26,934	35	7,837
民國103年度 2014	50,852	26,841	100	6,153
民國104年度 2015	53,249	35,093	76	4,243
民國105年度 2016	47,495	32,106	120	3,976
民國106年度 2017	49,090	32,600	139	4,323
民國107年度 2018	52,149	36,609	70	4,463
民國108年度 2019	52,240	36,329	17	4,520
民國109年度 2020	44,325	31,264	19	3,657
民國110年度 2021	38,816	24,888	43	3,866
1 月 Jan.	3,641	2,610	17	295
2 月 Feb.	2,903	2,118	6	210
3 月 Mar.	3,984	2,762	2	324
4 月 Apr.	3,682	2,579	1	293
5 月 May	3,742	2,722	7	260
6 月 June	2,195	1,058	3	341
7 月 July	2,442	1,058	-	399
8 月 Aug.	2,688	1,440	2	312
9 月 Sep.	2,480	1,365	-	320
10 月 Oct.	2,913	1,622	1	386
11 月 Nov.	4,220	2,854	3	403
12 月 Dec.	3,926	2,700	1	323

資料來源：本局第六組及各分局。

Table 24. The Inspection Technology Service — by Item

Unit : Batch

受託試驗 Commissioned Laboratory Testing Services	簽發產地證明 Issuing Certificates of Origin	特約檢驗合格證 Certificates of Project Inspection	簽發外銷衛生證明書 Issuing Health Certificates	港口驗對 Inspection at Port	監視計畫 Supervision Plan
21,242	4,141	-	-	-	-
20,909	4,485	-	-	-	-
20,839	4,114	-	-	-	-
20,500	5,335	-	-	-	-
17,215	5,228	-	-	-	-
11,633	5,113	-	5,589	-	-
7,053	4,909	3,994	6,741	-	-
4,679	4,504	3,041	5,534	-	-
3,831	5,279	352	4,375	-	-
2,377	4,886	171	3,859	-	-
2,892	5,089	166	3,881	-	-
1,713	4,937	299	4,058	-	-
1,584	5,116	300	4,374	-	-
1,597	3,969	156	3,663	-	-
1,438	4,605	240	3,736	-	-
69	370	3	277	-	-
61	271	8	229	-	-
156	402	20	318	-	-
109	396	14	290	-	-
114	379	15	245	-	-
68	402	26	297	-	-
142	425	28	390	-	-
197	391	44	302	-	-
100	385	18	292	-	-
163	362	21	358	-	-
147	396	23	394	-	-
112	426	20	344	-	-

Data Source : The 6th Division of Headquarters and each local branch of BSMI, MOEA.

表25. 檢驗技術服務—按分局別

單位：批次數

年(月)別 Year(Month)		總 計 Total	臺北總局 Headquarters of BSMI	基隆分局 Keelung Branch
民國96年度	2007	73,300	18,605	15,489
民國97年度	2008	76,289	18,874	18,738
民國98年度	2009	74,317	17,256	17,424
民國99年度	2010	79,055	16,602	18,442
民國100年度	2011	65,227	14,771	9,640
民國101年度	2012	56,373	8,807	8,096
民國102年度	2013	57,503	4,914	11,097
民國103年度	2014	50,852	5,315	10,234
民國104年度	2015	53,249	5,207	15,430
民國105年度	2016	47,495	3,826	16,150
民國106年度	2017	49,090	3,677	17,884
民國107年度	2018	52,149	2,901	21,162
民國108年度	2019	52,240	2,676	21,358
民國109年度	2020	44,325	2,120	16,848
民國110年度	2021	38,816	1,912	11,641
1 月	Jan.	3,641	185	1,398
2 月	Feb.	2,903	122	995
3 月	Mar.	3,984	156	1,400
4 月	Apr.	3,682	173	1,348
5 月	May	3,742	157	1,331
6 月	June	2,195	163	331
7 月	July	2,442	177	373
8 月	Aug.	2,688	146	388
9 月	Sep.	2,480	155	474
10 月	Oct.	2,913	145	820
11 月	Nov.	4,220	156	1,377
12 月	Dec.	3,926	177	1,406

資料來源：本局第六組及各分局。

Table 25. The Inspection Technology Service— by Branch

Unit : Batch				
新竹分局 Hsinchu Branch	臺中分局 Taichung Branch	臺南分局 Tainan Branch	高雄分局 Kaohsiung Branch	花蓮分局 Hualien Branch
5,448	9,089	2,852	20,480	1,337
5,306	8,310	2,776	20,988	1,297
6,412	8,262	2,827	20,322	1,814
6,994	9,857	3,308	21,515	2,337
5,437	8,466	4,143	20,138	2,632
5,668	7,970	3,352	20,296	2,184
5,410	7,898	3,009	23,597	1,578
6,474	6,216	2,972	19,231	410
7,610	7,413	2,996	14,286	307
5,891	6,070	2,978	12,306	274
6,514	5,532	2,834	12,293	356
6,048	6,112	2,850	12,800	276
6,585	6,373	2,711	12,255	282
6,023	6,125	2,260	10,623	326
5,257	6,668	2,493	10,504	341
390	613	209	830	16
394	450	205	723	14
557	677	207	960	27
441	621	188	860	51
421	683	196	915	39
255	517	195	715	19
305	408	208	945	26
552	498	197	869	38
321	486	220	803	21
429	399	203	892	25
592	648	280	1,137	30
600	668	185	855	35

Data Source : The 6th Division of Headquarters and each local branch of BSML,MOEA.

四、行政服務

D. Administration Services

表26. 標準資料服務

年(月)別及分局別 Year(Month) & Branch		標準供應(份) Standard Providing(Piece)		
		總計 Total	國家標準 National Standard	外國標準 Foreign Standard
民國106年度	2017	150,385	145,026	5,359
民國107年度	2018	162,048	157,173	4,875
民國108年度	2019	126,189	121,748	4,441
民國109年度	2020	127,991	124,031	3,960
民國110年度	2021	101,994	98,377	3,617
		—按月別—		
1 月	Jan.	8,957	8,657	300
2 月	Feb.	8,994	8,741	253
3 月	Mar.	11,432	11,022	410
4 月	Apr.	8,902	8,402	500
5 月	May	9,289	9,016	273
6 月	June	10,019	9,868	151
7 月	July	6,531	6,275	256
8 月	Aug.	6,462	6,151	311
9 月	Sep.	6,773	6,492	281
10 月	Oct.	7,582	7,254	328
11 月	Nov.	7,473	7,267	206
12 月	Dec.	9,580	9,232	348
		—按分局別—		
臺北總局	Headquarters of BSMI	101,259	97,678	3,581
基隆分局	Keelung Branch	13	13	-
新竹分局	Hsinchu Branch	97	97	-
臺中分局	Taichung Branch	274	265	9
臺南分局	Taiwan Branch	170	160	10
高雄分局	Kaohsiung Branch	164	147	17
花蓮分局	Hualien Branch	17	17	-

資料來源：本局資料中心。

Table 26.The Service of Standards Information

外國標準蒐集(份) Foreign Standard Collecting(Piece)	諮詢服務(人次) Consulting Service(Person/Time)		
	總計 Total	男 Male	女 Female
8,067	13,144	5,844	7,300
5,831	12,601	5,497	7,104
6,352	12,436	5,449	6,987
6,510	11,795	5,391	6,404
6,115	8,254	3,830	4,424
-by Month-			
322	897	385	512
655	664	300	364
879	1,039	467	572
763	696	311	385
774	573	295	278
349	474	233	241
332	546	266	280
387	654	279	375
361	681	333	348
308	709	348	361
425	632	304	328
560	689	309	380
-by Local Branch-			
6,115	7,875	3,565	4,310
-	6	6	-
-	34	24	10
-	122	79	43
-	138	93	45
-	72	57	15
-	7	6	1

Data Source : The Information Center of BSMI,MOEA.

表27.檢驗行政服務

單位：件

年(月)別		免驗案件	品目鑑定查詢服務	重新報驗案件
Year(Month)		Application for Exemption from Inspection	Inquiry for Commodities Subject to Mandatory Inspection	Application for Reinspection
民國106年度	2017	10,251	9,257	561
民國107年度	2018	9,874	10,583	513
民國108年度	2019	11,314	9,566	450
民國109年度	2020	11,089	10,305	393
民國110年度	2021	12,211	11,202	421
1 月	Jan.	955	648	24
2 月	Feb.	782	528	28
3 月	Mar.	1,114	885	24
4 月	Apr.	1,032	913	24
5 月	May	964	892	32
6 月	June	1,015	1,038	34
7 月	July	1,004	1,121	47
8 月	Aug.	1,175	1,057	37
9 月	Sep.	1,045	1,000	43
10 月	Oct.	959	963	45
11 月	Nov.	1,088	1,059	46
12 月	Dec.	1,078	1,098	37

資料來源：本局第二、三、六組及各分局。

Table 27. The Service of Inspection Administration

Unit : No. of Piece

複驗案件	專案規格申請案件	銷燬及押退運	商品驗證登錄變更案	商品型式認可變更案
Application for Retest	Application for Special Commodities	Items Destroyed/ Returned	Application for Changes to Approved Registration of Product Certification	Application for Changes to Approved Type Approval of Commodities
156	560	376	18,807	1,548
157	652	694	12,681	826
81	705	1,009	7,476	641
96	852	1,011	7,660	835
119	690	693	9,432	1,151
7	52	89	628	63
7	52	15	477	198
8	63	96	749	113
16	77	109	776	99
11	41	12	817	107
7	56	17	742	95
9	61	20	651	80
18	53	81	744	83
10	44	94	794	102
12	60	48	816	61
10	76	47	816	80
4	55	65	1,422	70

Data Source : The 2th, 3th, 6th Division of Headquarters and each local branch of BSMI, MOEA.

五、財務收支

E. Finance

表28.歲入預決算—按經資門

單位：千元

年 度 別 Fiscal Year		預 算 數	
		總 計 Total	經 常 門 Current
民國91年度	2002	1,174,473	1,174,473
民國92年度	2003	1,166,371	1,166,371
民國93年度	2004	1,082,890	1,082,890
民國94年度	2005	1,079,538	1,079,538
民國95年度	2006	1,110,139	1,110,139
民國96年度	2007	1,116,805	1,116,805
民國97年度	2008	1,126,591	1,126,591
民國98年度	2009	1,225,365	1,225,365
民國99年度	2010	1,224,019	1,224,019
民國100年度	2011	1,086,104	1,086,104
民國101年度	2012	1,086,104	1,086,104
民國102年度	2013	1,095,550	1,095,550
民國103年度	2014	1,098,969	1,098,969
民國104年度	2015	995,619	995,619
民國105年度	2016	1,006,990	1,006,990
民國106年度	2017	1,012,754	1,012,754
民國107年度	2018	945,990	945,990
民國108年度	2019	965,102	965,102
民國109年度	2020	995,963	995,963
民國110年度	*2021	990,847	990,847

資料來源：本局主計室。

附 註：*決算數係審定前資料。

Table 28. The Budget and Final Accounts of Annual Revenue — by Current and Capital Account

Unit : N.T.\$1 000

Budget	決 算 數 Final Accounts		
資 本 門 Capital	總 計 Total	經 常 門 Current	資 本 門 Capital
-	1,123,455	1,123,455	-
-	1,116,585	1,116,585	-
-	1,112,964	1,112,964	-
-	1,087,175	1,087,175	-
-	1,095,997	1,095,997	-
-	1,125,365	1,125,365	-
-	1,139,875	1,139,875	-
-	1,088,829	1,088,829	-
-	1,246,833	1,246,833	-
-	926,316	926,316	-
-	904,230	904,230	-
-	965,157	965,157	-
-	981,359	981,359	-
-	986,423	986,423	-
-	915,083	915,083	-
-	904,623	904,623	-
-	991,740	991,740	-
-	942,700	942,700	-
-	1,064,470	1,064,470	-
-	1,015,750	1,015,750	-

Data Source : The Accounting Office of Headquarters of BSMI, MOEA.

Note : * The final accounts is unaudited.

表29.歲出預算^{*}—按經資門

單位：千元

年 度 別 Fiscal Year		預 算 數	
		總 計 Total	經 常 門 Current
民國91年度	2002	2,227,090	2,093,743
民國92年度	2003	2,267,466	2,104,530
民國93年度	2004	2,234,586	2,065,606
民國94年度	2005	2,243,518	2,046,861
民國95年度	2006	2,244,642	2,033,539
民國96年度	2007	2,182,394	2,032,181
民國97年度	2008	2,343,054	2,128,816
民國98年度	2009	2,505,610	2,177,707
民國99年度	2010	2,461,478	2,162,070
民國100年度	2011	2,504,710	2,157,361
民國101年度	2012	2,366,874	2,131,488
民國102年度	2013	2,387,186	2,125,786
民國103年度	2014	2,330,914	2,119,212
民國104年度	2015	2,241,547	2,077,289
民國105年度	2016	2,197,062	2,052,652
民國106年度	2017	2,154,325	2,013,558
民國107年度	2018	2,468,005	2,092,519
民國108年度	2019	2,435,538	2,149,723
民國109年度	2020	2,462,807	2,127,734
民國110年度	**2021	2,355,262	2,090,750

資料來源：本局主計室。

附 註：*未動支預備金列入經常門。

**決算數係審定前資料。

Table 29. The Budget and Final Accounts of Annual Expenditure — by Current and Capital Account

Unit : N.T.\$1 000

Budget	決 算 數			Final Accounts
資 本 門 Capital	總 計 Total	經 常 門 Current	資 本 門 Capital	
133,347	2,209,232	2,076,993	132,240	
162,936	2,248,877	2,086,333	162,544	
168,980	2,187,763	2,018,872	168,891	
196,657	2,201,857	2,005,821	196,036	
211,103	2,225,130	2,016,462	208,668	
150,213	2,166,458	2,021,890	144,568	
214,238	2,321,843	2,107,676	214,167	
327,903	2,472,222	2,142,656	329,566	
299,408	2,447,496	2,150,330	297,166	
347,349	2,467,092	2,120,932	346,160	
235,386	2,334,448	2,099,447	235,001	
261,400	2,340,506	2,079,501	261,005	
211,702	2,286,786	2,075,372	211,414	
164,258	2,217,660	2,053,921	163,739	
144,410	2,152,206	2,008,270	143,936	
140,767	2,103,377	1,963,792	139,585	
375,486	2,445,247	2,073,468	371,779	
285,815	2,388,609	2,105,883	282,726	
335,073	2,452,965	2,119,242	333,723	
264,512	2,302,053	2,038,130	263,923	

Data Source : The Accounting Office of Headquarters of BSMT, MOEA.

Note : * The reserved fund not used is listed in the current account.

** The final accounts is unaudited.

表30.歲入預算執行情形

單位：千元

年 度 別 Fiscal Year	預 算 數 Budget			總 計 Total
	總 計 Total	法定預算數 Legal Budget	預算增減數 The Change of Budget	
民國91年度 2002	1,174,473	1,174,473	-	1,123,455
民國92年度 2003	1,166,371	1,166,371	-	1,116,585
民國93年度 2004	1,082,890	1,082,890	-	1,112,964
民國94年度 2005	1,079,538	1,079,538	-	1,087,175
民國95年度 2006	1,110,139	1,110,139	-	1,095,997
民國96年度 2007	1,116,805	1,116,805	-	1,125,365
民國97年度 2008	1,126,591	1,126,591	-	1,139,875
民國98年度 2009	1,225,365	1,225,365	-	1,088,829
民國99年度 2010	1,224,019	1,224,019	-	1,246,833
民國100年度 2011	1,086,104	1,086,104	-	926,316
民國101年度 2012	1,086,104	1,086,104	-	904,230
民國102年度 2013	1,095,550	1,095,550	-	965,157
民國103年度 2014	1,098,969	1,098,969	-	981,359
民國104年度 2015	995,619	995,619	-	986,423
民國105年度 2016	1,006,990	1,006,990	-	915,083
民國106年度 2017	1,012,754	1,012,754	-	904,623
民國107年度 2018	945,990	945,990	-	991,740
民國108年度 2019	965,102	965,102	-	942,700
民國109年度 2020	995,963	995,963	-	1,064,470
民國110年度 *2021	990,847	990,847	-	1,015,750

資料來源：本局主計室。

附 註：*決算數係審定前資料。

Table 30. The Budget Implementation of Annual Revenue

Unit : N.T.\$1 000

決 算 數 Final Accounts				預決算比較增減數	
實 現 數 Realized Revenues		應 收 數 Accrued Revenues		Surplus or Deficit	
金額 Amount	占預算數 百分比(%)	金額 Amount	占預算數 百分比(%)	金額 Amount	占預算數 百分比(%)
1,122,945	95.61	510	0.04	51,018	4.34
1,115,672	95.65	913	0.08	49,786	4.27
1,106,913	102.22	6,051	0.56	-30,074	-2.78
1,085,837	100.58	1,338	0.12	-7,637	-0.71
1,092,987	98.45	3,010	0.27	14,142	1.27
1,123,338	100.58	2,027	0.18	-8,560	-0.77
1,137,949	101.01	1,926	0.17	-13,284	-1.18
1,086,121	88.64	2,708	0.22	136,536	11.14
1,245,063	101.72	1,770	0.14	-22,814	-1.86
921,110	84.81	5,206	0.48	159,788	14.71
900,257	82.89	3,973	0.37	181,874	16.75
962,390	87.85	2,767	0.25	130,393	11.90
979,105	89.09	2,254	0.21	117,610	10.70
982,578	98.69	3,845	0.39	9,196	0.92
908,461	90.22	6,622	0.66	91,907	9.13
898,629	88.73	5,994	0.59	108,131	10.68
989,039	104.55	2,701	0.29	-45,750	-4.84
940,099	97.41	2,601	0.27	22,402	2.32
1,061,104	106.54	3,366	0.34	-68,507	-6.88
1,010,169	101.95	5,581	0.56	-24,903	-2.51

Data Source : The Accounting Office of Headquarters of BSMT, MOEA.

Note : * The final accounts is unaudited.

表31.歲出預算執行情形

單位：千元

年 度 別 Fiscal Year		預 算 數 Budget			總 計 Total
		總 計 Total	法定預算數 Legal Budget	預算增減數 The Change of Budget	
民國91年度	2002	2,227,090	2,196,407	30,683	2,209,232
民國92年度	2003	2,267,466	2,195,211	72,255	2,248,877
民國93年度	2004	2,234,586	2,214,586	20,000	2,187,763
民國94年度	2005	2,243,518	2,179,119	64,399	2,201,857
民國95年度	2006	2,244,642	2,233,642	11,000	2,225,130
民國96年度	2007	2,182,394	2,172,783	9,611	2,166,458
民國97年度	2008	2,343,054	2,343,054	-	2,321,843
民國98年度	2009	2,505,610	2,491,041	14,569	2,472,222
民國99年度	2010	2,461,478	2,461,478	-	2,447,496
民國100年度	2011	2,504,710	2,478,635	26,075	2,467,092
民國101年度	2012	2,366,874	2,338,123	28,751	2,334,448
民國102年度	2013	2,387,186	2,387,186	-	2,340,506
民國103年度	2014	2,330,914	2,330,914	-	2,286,786
民國104年度	2015	2,241,547	2,241,547	-	2,217,660
民國105年度	2016	2,197,062	2,197,062	-	2,152,206
民國106年度	2017	2,154,325	2,132,485	21,840	2,103,377
民國107年度	2018	2,468,005	2,177,747	290,258	2,445,247
民國108年度	2019	2,435,538	2,435,538	-	2,388,609
民國109年度	2020	2,462,807	2,462,807	-	2,452,965
民國110年度	*2021	2,355,262	2,355,262	-	2,302,053

資料來源：本局主計室。

附 註：*決算數係審定前資料。

Table 31. The Budget Implementation of Annual Expenditure

Unit : N.T.\$1 000

決 算 數 Final Accounts						預決算比較增減數	
實 現 數 Realized Expenditures		應付數 Accrued Expenditures		保 留 數 Reserved Expenditures		Surplus or Deficit	
金額 Amount	占預算數 百分比(%)	金額 Amount	占預算數 百分比(%)	金額 Amount	占預算數 百分比(%)	金額 Amount	占預算數 百分比(%)
2,205,814	99.04	1,250	0.06	2,168	0.10	17,858	0.80
2,220,339	97.92	-	-	28,538	1.26	18,589	0.82
2,178,121	97.47	-	-	9,642	0.43	46,823	2.10
2,174,811	96.94	-	-	27,046	1.21	41,661	1.86
2,210,549	98.48	994	0.04	13,587	0.61	19,512	0.87
2,155,634	98.77	2,101	0.10	8,723	0.40	15,935	0.73
2,309,746	98.58	-	-	12,097	0.52	21,211	0.91
2,458,496	98.12	-	-	13,726	0.55	33,388	1.33
2,434,220	98.89	-	-	13,276	0.54	13,982	0.57
2,464,216	98.38	-	-	2,876	0.11	37,618	1.50
2,334,448	98.63	-	-	-	-	32,426	1.37
2,321,118	97.23	-	-	19,388	0.81	46,680	1.96
2,286,786	98.11	-	-	-	-	44,128	1.89
2,216,402	98.88	-	-	1,258	0.06	23,887	1.07
2,147,233	97.73	-	-	4,973	0.23	44,856	2.04
2,103,377	97.64	-	-	-	-	50,948	2.36
2,445,247	99.08	-	-	-	-	22,758	0.92
2,387,706	98.03	-	-	903	0.04	46,929	1.93
2,446,406	99.33	-	-	6,559	0.27	9,842	0.40
2,280,998	96.85	-	-	21,055	0.89	53,209	2.26

Data Source : The Accounting Office of Headquarters of BSMT, MOEA.

Note : * The final accounts is unaudited.

表32.歲入預決算—按來源別

單位：千元

年 度 別			總 計
Fiscal Year			Total
民國101年度	預算數	Budget	1,086,104
2012	決算數	Final Accounts	904,230
民國102年度	預算數	Budget	1,095,550
2013	決算數	Final Accounts	965,157
民國103年度	預算數	Budget	1,098,969
2014	決算數	Final Accounts	981,359
民國104年度	預算數	Budget	995,619
2015	決算數	Final Accounts	986,423
民國105年度	預算數	Budget	1,006,990
2016	決算數	Final Accounts	915,083
民國106年度	預算數	Budget	1,012,754
2017	決算數	Final Accounts	904,623
民國107年度	預算數	Budget	945,990
2018	決算數	Final Accounts	991,740
民國108年度	預算數	Budget	965,102
2019	決算數	Final Accounts	942,700
民國109年度	預算數	Budget	995,963
2020	決算數	Final Accounts	1,064,470
民國110年度	預算數	Budget	990,847
*2021	決算數	Final Accounts	1,015,750

資料來源：本局主計室。

附 註：*決算數係審定前資料。

**Table 32. The Budget and Final Accounts of Annual
Revenue — by Source**

Unit : N.T.\$1 000

罰款及賠償收入 Fines and Indemnities	規費收入 Fees	財產收入 Profits and Sales of Public Properties	其他收入 Other Revenue
7,276	1,077,636	1,022	170
15,990	882,823	3,725	1,692
9,878	1,083,459	2,136	77
17,618	940,269	5,645	1,625
9,878	1,079,194	3,113	6,784
18,577	953,793	2,688	6,301
12,993	973,088	2,754	6,784
17,404	948,350	2,571	18,098
16,256	980,641	3,312	6,781
25,372	880,160	2,970	6,581
18,103	983,711	2,801	8,139
25,444	865,907	4,892	8,380
20,036	915,592	2,801	7,561
22,358	956,537	4,075	8,770
23,126	930,648	3,620	7,708
20,491	907,928	5,484	8,797
22,835	961,754	3,455	7,919
19,042	1,033,514	4,419	7,495
19,206	960,101	4,349	7,191
18,640	983,985	4,629	8,496

Data Source : The Accounting Office of Headquarters of BSMI, MOEA.

Note : * The final accounts is unaudited.

表33.歲出預決算—按用途別

單位：千元

年 度 別			總 計
Fiscal Year			Total
民國101年度	預算數	Budget	2,366,874
2012	決算數	Final Accounts	2,334,448
民國102年度	預算數	Budget	2,387,186
2013	決算數	Final Accounts	2,340,506
民國103年度	預算數	Budget	2,330,914
2014	決算數	Final Accounts	2,286,786
民國104年度	預算數	Budget	2,241,547
2015	決算數	Final Accounts	2,217,660
民國105年度	預算數	Budget	2,197,062
2016	決算數	Final Accounts	2,152,206
民國106年度	預算數	Budget	2,154,325
2017	決算數	Final Accounts	2,103,377
民國107年度	預算數	Budget	2,468,005
2018	決算數	Final Accounts	2,445,247
民國108年度	預算數	Budget	2,435,538
2019	決算數	Final Accounts	2,388,609
民國109年度	預算數	Budget	2,462,807
2020	決算數	Final Accounts	2,452,965
民國110年度	預算數	Budget	2,355,262
*2021	決算數	Final Accounts	2,302,053

資料來源：本局主計室。

附 註：*決算數係審定前資料。

Table 33. The Budget and Final Accounts of Annual Expenditure — by Functions

Unit : N.T.\$1 000

人事費 Personnel Expenses	業務費 Business Operation	設備及投資 Facilities and Investment	獎補助費 Subsidies	預備金 Reserve Fund
1,200,860	922,591	230,941	12,482	-
1,170,790	921,986	230,681	10,991	-
1,158,211	976,803	240,841	11,331	-
1,113,781	975,508	240,446	10,771	-
1,134,634	1,032,772	150,973	12,535	-
1,109,446	1,015,090	150,804	11,446	-
1,136,521	995,384	94,890	11,752	3,000
1,130,093	982,814	94,693	10,060	-
1,117,597	978,582	85,743	12,140	3,000
1,092,804	962,775	85,379	11,248	-
1,117,597	919,475	108,380	8,873	-
1,075,358	913,870	107,900	6,249	-
1,090,052	1,291,845	80,210	5,898	-
1,080,352	1,281,414	78,161	5,320	-
1,119,508	1,222,178	85,312	5,540	3,000
1,104,354	1,194,174	84,820	5,261	-
1,122,188	1,226,464	108,753	5,402	-
1,121,038	1,219,626	107,990	4,311	-
1,124,275	1,092,143	131,438	4,406	3,000
1,115,314	1,051,411	131,241	4,087	-

Data Source : The Accounting Office of Headquarters of BSMT, MOEA.

Note : * The final accounts is unaudited.

表34.歲入預決算—按分局別

單位：千元

年 度 別 Fiscal Year			總 計 Total	臺北總局 Headquarters of BSMI
民國101年度	預算數	Budget	1,086,104	499,213
2012	決算數	Final Accounts	904,230	475,424
民國102年度	預算數	Budget	1,095,550	527,703
2013	決算數	Final Accounts	965,157	510,392
民國103年度	預算數	Budget	1,098,969	563,183
2014	決算數	Final Accounts	981,359	527,730
民國104年度	預算數	Budget	995,619	533,392
2015	決算數	Final Accounts	986,423	563,110
民國105年度	預算數	Budget	1,006,990	546,564
2016	決算數	Final Accounts	915,083	534,202
民國106年度	預算數	Budget	1,012,754	570,647
2017	決算數	Final Accounts	904,623	540,204
民國107年度	預算數	Budget	945,990	572,082
2018	決算數	Final Accounts	991,740	588,727
民國108年度	預算數	Budget	965,102	621,819
2019	決算數	Final Accounts	942,700	565,332
民國109年度	預算數	Budget	995,963	652,052
2020	決算數	Final Accounts	1,064,470	714,392
民國110年度	預算數	Budget	990,847	655,717
*2021	決算數	Final Accounts	1,015,750	663,510

資料來源：本局主計室。

附 註：*決算數係審定前資料。

Table 34. The Budget and Final Accounts of Annual Revenue — by Branch

Unit : N.T.\$1 000

基隆分局 Keelung Branch	新竹分局 Hsinchu Branch	臺中分局 Taichung Branch	臺南分局 Tainan Branch	高雄分局 Kaohsiung Branch	花蓮分局 Hualien Branch
129,014	91,437	103,116	85,793	159,045	18,486
66,103	81,429	70,831	74,699	116,532	19,212
122,501	94,727	85,260	86,033	155,818	23,508
79,974	82,363	75,307	79,328	117,014	20,779
87,430	102,776	89,784	95,758	151,126	8,912
92,244	81,105	70,163	82,812	120,550	6,755
88,830	84,955	76,113	83,048	120,235	9,046
91,313	82,657	70,673	74,862	97,873	5,935
93,365	79,826	71,357	85,769	121,046	9,063
94,805	68,304	62,809	72,579	77,859	4,525
95,334	86,977	66,701	80,118	105,455	7,522
102,455	64,454	57,910	59,749	75,838	4,013
91,189	64,771	62,113	69,912	80,534	5,389
112,687	71,322	59,823	71,091	83,740	4,350
97,334	65,392	50,520	64,468	61,515	4,054
107,293	84,425	54,057	70,594	56,992	4,007
98,142	64,379	50,717	64,659	62,083	3,931
100,983	67,261	56,116	64,161	57,270	4,287
96,929	65,319	48,879	65,516	54,559	3,928
104,465	68,642	56,853	58,730	59,138	4,412

Data Source : The Accounting Office of Headquarters of BSMI, MOEA.

Note : * The final accounts is unaudited.

表35.歲出預決算—按分局別

單位：千元

年 度 別 Fiscal Year			總 計 Total	臺北總局 Headquarters of BSMI
民國101年度	預算數	Budget	2,366,874	1,604,023
2012	決算數	Final Accounts	2,334,448	1,586,551
民國102年度	預算數	Budget	2,387,186	1,650,051
2013	決算數	Final Accounts	2,340,506	1,622,087
民國103年度	預算數	Budget	2,330,914	1,603,959
2014	決算數	Final Accounts	2,286,786	1,581,219
民國104年度	預算數	Budget	2,241,547	1,535,563
2015	決算數	Final Accounts	2,217,660	1,514,007
民國105年度	預算數	Budget	2,197,062	1,495,973
2016	決算數	Final Accounts	2,152,206	1,458,635
民國106年度	預算數	Budget	2,154,325	1,465,190
2017	決算數	Final Accounts	2,103,377	1,432,747
民國107年度	預算數	Budget	2,468,005	1,779,942
2018	決算數	Final Accounts	2,445,247	1,768,799
民國108年度	預算數	Budget	2,435,538	1,737,401
2019	決算數	Final Accounts	2,388,609	1,697,206
民國109年度	預算數	Budget	2,462,807	1,765,281
2020	決算數	Final Accounts	2,452,965	1,756,383
民國110年度	預算數	Budget	2,355,262	1,653,472
*2021	決算數	Final Accounts	2,302,053	1,601,341

資料來源：本局主計室。

附 註：*決算數係審定前資料。

Table 35. The Budget and Final Accounts of Annual Expenditure — by Branch

Unit : N.T.\$1 000

基隆分局 Keelung Branch	新竹分局 Hsinchu Branch	臺中分局 Taichung Branch	臺南分局 Tainan Branch	高雄分局 Kaohsiung Branch	花蓮分局 Hualien Branch
129,088	125,444	139,198	133,771	174,059	61,291
124,360	124,883	138,008	133,188	169,984	57,474
120,075	146,374	129,365	123,408	164,612	53,301
114,165	141,625	128,208	121,141	163,269	50,011
118,913	123,302	130,917	124,426	167,941	61,456
112,401	120,013	125,754	123,817	162,136	61,446
115,067	121,199	128,307	120,255	165,264	55,892
115,064	120,181	128,185	120,254	165,248	54,721
111,930	119,321	130,588	119,510	169,655	50,085
109,124	119,081	127,888	119,497	169,457	48,524
110,262	118,098	126,870	120,973	160,860	52,072
107,170	113,142	123,542	120,963	154,953	50,860
109,542	116,993	130,635	120,922	159,264	50,707
107,654	113,264	128,628	118,400	157,795	50,707
111,161	122,452	129,914	127,077	157,887	49,646
109,515	122,153	129,282	124,325	156,498	49,630
112,455	117,162	129,887	124,505	161,367	52,150
112,420	116,402	129,843	124,483	161,310	52,124
109,931	119,379	135,754	121,012	162,670	53,044
109,881	119,358	135,751	120,989	162,626	52,107

Data Source : The Accounting Office of Headquarters of BSMT, MOEA.

Note : * The final accounts is unaudited.

六、行政組織

F. Political Organization

表36.機關現有員額

單位：人

年 底 別 End of Year		總 計 Grand Total	職 員 Officer	技 工 Technical Worker
民國101年底	End of 2012	1,125	854	46
民國102年底	End of 2013	1,114	850	46
民國103年底	End of 2014	1,099	843	43
民國104年底	End of 2015	1,063	824	38
民國105年底	End of 2016	1,049	831	31
民國106年底	End of 2017	1,023	833	22
民國107年底	End of 2018	1,024	843	21
民國108年底	End of 2019	1,019	849	20
民國109年底	End of 2020	1,008	845	20
民國110年底	End of 2021	975	822	19
臺北總局 Headquarters of BSMT		439	378	8
基隆分局 Keelung Branch		83	69	2
新竹分局 Hsinchu Branch		97	80	2
臺中分局 Taichung Branch		101	88	1
臺南分局 Tainan Branch		92	76	3
高雄分局 Kaohsiung Branch		128	101	2
花蓮分局 Hualien Branch		35	30	1

資料來源：本局人事室、秘書室。

Table 36. The Number of Existing Employees

Unit : Person

工 友 Janitor	駕 駛 Driver	駐衛警 Guard	合 計 Total	聘 用 Contract-based Worker	約 僱 Auxiliary Employee
60	44	4	117	57	60
57	43	4	114	55	59
54	41	4	114	55	59
51	33	4	113	54	59
45	27	4	111	52	59
38	22	4	104	51	53
35	19	4	102	50	52
31	14	4	101	50	51
31	12	4	96	46	50
28	11	4	91	41	50
4	2	4	43	23	20
3	-	-	9	3	6
3	3	-	9	5	4
5	1	-	6	2	4
6	-	-	7	3	4
5	5	-	15	5	10
2	-	-	2	-	2

Data Source : The Human Resource Division of Headquarters of BSMT,MOEA.

表37.現任編制內職員數—按職級別

單位：人

年 底 別		總 計	特 任
End of Year		Total	Special Rank
民國101年底	End of 2012	854	-
民國102年底	End of 2013	850	-
民國103年底	End of 2014	843	-
民國104年底	End of 2015	824	-
民國105年底	End of 2016	831	-
民國106年底	End of 2017	833	-
民國107年底	End of 2018	843	-
民國108年底	End of 2019	849	-
民國109年底	End of 2020	845	-
民國110年底	End of 2021	822	-
臺北總局 Headquarters of BSMI		378	-
基隆分局 Keelung Branch		69	-
新竹分局 Hsinchu Branch		80	-
臺中分局 Taichung Branch		88	-
臺南分局 Tainan Branch		76	-
高雄分局 Kaohsiung Branch		101	-
花蓮分局 Hualien Branch		30	-

資料來源：本局人事室。

**Table 37. The No. of Existing Employees
— by Rank**

Unit : Person

簡 任 (十職等以上)	薦 任 (六至九職等)	委 任 (一至五職等)	僱 員
Senior Rank (above 10th rank)	Junior Rank (6th ~ 9th rank)	Elementary Rank (1th ~ 5th rank)	Auxiliary Employee
49	620	185	-
50	629	171	-
51	624	168	-
51	621	152	-
54	628	149	-
54	648	131	-
53	660	130	-
54	667	128	-
54	676	115	-
54	668	100	-
42	307	29	-
2	58	9	-
2	64	14	-
2	74	12	-
2	60	14	-
2	83	16	-
2	22	6	-

Data Source : The Human Resource Division of Headquarters of BSMI,MOEA.

表38.現任編制內職員數—按年資別

單位：人

年 底 別		總 計	5 年 以 下	6 ~ 9 年
End of Year		Total	5 Years and Under	6 ~ 9 Years
民國101年底	End of 2012	854	104	72
民國102年底	End of 2013	850	91	102
民國103年底	End of 2014	843	104	101
民國104年底	End of 2015	824	100	101
民國105年底	End of 2016	831	124	98
民國106年底	End of 2017	833	105	93
民國107年底	End of 2018	843	94	100
民國108年底	End of 2019	849	92	95
民國109年底	End of 2020	845	79	110
民國110年底	End of 2021	822	44	118
臺北總局 Headquarters of BSMI		378	25	57
基隆分局 Keelung Branch		69	5	9
新竹分局 Hsinchu Branch		80	-	14
臺中分局 Taichung Branch		88	3	12
臺南分局 Tainan Branch		76	6	9
高雄分局 Kaohsiung Branch		101	3	12
花蓮分局 Hualien Branch		30	2	5

資料來源：本局人事室。

**Table 38. The No. of Existing Employees
— by Service Year**

Unit : Person

10 ~ 14 年	15 ~ 19 年	20 ~ 24 年	25 ~ 29 年	30 年 以 上
10 ~ 14 Years	15 ~ 19 Years	20 ~ 24 Years	25 ~ 29 Years	30 Years and Over
118	191	191	88	90
106	173	190	93	95
98	161	179	106	94
102	136	181	113	91
107	120	173	125	84
124	117	169	143	82
129	113	164	156	87
141	106	156	155	104
131	110	134	164	117
131	112	119	157	141
68	43	45	72	68
11	12	6	13	13
17	11	12	16	10
11	20	14	14	14
8	7	14	15	17
13	16	22	22	13
3	3	6	5	6

Data Source : The Human Resource Division of Headquarters of BSMI, MOEA.

表39.現任編制內職員數—按年齡別

單位：人

年 底 別		總 計	未 滿 20 歲	20 ~ 29 歲
End of Year		Total	Under 20 Years of Age	20~29 Years of Age
民國101年底	End of 2012	854	-	31
民國102年底	End of 2013	850	-	35
民國103年底	End of 2014	843	-	45
民國104年底	End of 2015	824	-	44
民國105年底	End of 2016	831	-	59
民國106年底	End of 2017	833	-	52
民國107年底	End of 2018	843	-	49
民國108年底	End of 2019	849	-	49
民國109年底	End of 2020	845	-	45
民國110年底	End of 2021	822	-	39
臺北總局 Headquarters of BSMT		378	-	21
基隆分局 Keelung Branch		69	-	3
新竹分局 Hsinchu Branch		80	-	1
臺中分局 Taichung Branch		88	-	4
臺南分局 Tainan Branch		76	-	4
高雄分局 Kaohsiung Branch		101	-	4
花蓮分局 Hualien Branch		30	-	2

資料來源：本局人事室。

**Table 39. The No. of Existing Employees
— by Age**

Unit : Person

30 ~ 39 歲 30~39 Years of Age	40 ~ 49 歲 40~49 Years of Age	50 ~ 59 歲 50~59 Years of Age	60 歲 以 上 60 Years of Age and Over
178	381	226	38
189	374	210	42
190	343	223	42
179	321	233	47
186	294	249	43
192	276	270	43
188	256	300	50
183	253	314	50
166	259	324	51
157	240	325	61
81	99	147	30
13	21	26	6
17	25	35	2
13	39	27	5
12	22	32	6
15	28	45	9
6	6	13	3

Data Source : The Human Resource Division of Headquarters of BSMI, MOEA.

表40.現任編制內職員數—按教育程度別

單位：人

年 底 別		總 計	研究所以上	大 學
End of Year		Total	Graduate School	University
民國101年底	End of 2012	854	375	297
民國102年底	End of 2013	850	391	296
民國103年底	End of 2014	843	407	287
民國104年底	End of 2015	824	401	286
民國105年底	End of 2016	831	422	285
民國106年底	End of 2017	833	434	282
民國107年底	End of 2018	843	447	287
民國108年底	End of 2019	849	466	284
民國109年底	End of 2020	845	471	284
民國110年底	End of 2021	822	468	270
臺北總局 Headquarters of BSMI		378	237	114
基隆分局 Keelung Branch		69	35	27
新竹分局 Hsinchu Branch		80	39	31
臺中分局 Taichung Branch		88	46	29
臺南分局 Tainan Branch		76	39	25
高雄分局 Kaohsiung Branch		101	54	37
花蓮分局 Hualien Branch		30	18	7

資料來源：本局人事室。

**Table 40. The No. of Existing Employees
— by Education Attainment**

Unit : Person

專 科	高中或高職	國中或初中	小 學	其 他
College	Senior High School or Vocational School	Junior High School	Elementary School	Others
168	14	-	-	-
152	11	-	-	-
138	11	-	-	-
128	9	-	-	-
116	8	-	-	-
109	8	-	-	-
102	7	-	-	-
93	6	-	-	-
84	6	-	-	-
79	5	-	-	-
25	2	-	-	-
6	1	-	-	-
10	-	-	-	-
13	-	-	-	-
11	1	-	-	-
9	1	-	-	-
5	-	-	-	-

Data Source : The Human Resource Division of Headquarters of BSMI, MOEA.

表41.現任編制內職員數—按考試類別

單位：人

年 底 別		總 計	高 考
End of Year		Total	Senior Examination
民國101年底	End of 2012	854	276
民國102年底	End of 2013	850	292
民國103年底	End of 2014	843	300
民國104年底	End of 2015	824	321
民國105年底	End of 2016	831	349
民國106年底	End of 2017	833	358
民國107年底	End of 2018	843	365
民國108年底	End of 2019	849	379
民國109年底	End of 2020	845	382
民國110年底	End of 2021	822	381
臺北總局 Headquarters of BSMI		378	196
基隆分局 Keelung Branch		69	24
新竹分局 Hsinchu Branch		80	37
臺中分局 Taichung Branch		88	37
臺南分局 Tainan Branch		76	35
高雄分局 Kaohsiung Branch		101	42
花蓮分局 Hualien Branch		30	10

資料來源：本局人事室。

**Table 41. The No. of Existing Employees
— by Examination Type**

Unit : Person

普 考 Junior Examination	特 考 Special Examinations	其他考試 Other Examinations	依其他法令進用 Recruited According to Other Regulations
65	126	331	56
60	121	332	45
67	117	323	36
66	121	284	32
65	120	273	24
59	120	275	21
61	126	274	17
63	127	268	12
54	125	274	10
52	121	258	10
14	52	111	5
5	16	24	-
6	9	27	1
7	15	29	-
9	7	23	2
10	15	33	1
1	7	11	1

Data Source : The Human Resource Division of Headquarters of BSMI, MOEA.

表42.現任編制內職員數—按性別
Table 42. The No. of Existing Employees
— by Sex/Gender

單位：人

Unit : Person

年 底 別 End of Year		總 計 Total	男 性 Male	女 性 Female
民國101年底	End of 2012	854	566	288
民國102年底	End of 2013	850	563	287
民國103年底	End of 2014	843	554	289
民國104年底	End of 2015	824	537	287
民國105年底	End of 2016	831	545	286
民國106年底	End of 2017	833	538	295
民國107年底	End of 2018	843	546	297
民國108年底	End of 2019	849	544	305
民國109年底	End of 2020	845	540	305
民國110年底	End of 2021	822	520	302
臺北總局 Headquarters of BSMT		378	231	147
基隆分局 Keelung Branch		69	46	23
新竹分局 Hsinchu Branch		80	47	33
臺中分局 Taichung Branch		88	57	31
臺南分局 Tainan Branch		76	55	21
高雄分局 Kaohsiung Branch		101	65	36
花蓮分局 Hualien Branch		30	19	11

資料來源：本局人事室。

Data Source : The Human Resource Division of Headquarters of BSMT, MOEA.

附錄

Appendix

附錄一、進口商品檢驗業務統計表

Appendix 1. The Statistics Table of the Import Commodity
Inspection

品目號列 C.C.C Code		進口商品檢驗 QUANTITY OF IMPORT INSPECTION		
	國別 COUNTRY OF ORIGINITY	單位 UNIT	批數 BATCH	數量 QUANTITY
2523.29.90.00.2A		TNE	41	341,728
	(JP)JAPAN		35	262,716
	(KR)KOREA, REPUBLIC OF		4	50,000
	(VN)VIET NAM		2	29,012
2710.12.10.00.1B		KLT	5	98
	(KR)KOREA, REPUBLIC OF		5	98
2710.12.10.00.1C		KLT	26	352
	(JP)JAPAN		1	0
	(FR)FRANCE		22	346
	(GB)UNITED KINGDOM		3	6
2710.19.11.00.3		KLT	1	41,730
	(KR)KOREA, REPUBLIC OF		1	41,730
2710.19.39.00.1A		KLT	1	41,733
	(MY)MALAYSIA		1	41,733
2710.19.39.00.1B		KLT	1	1
	(DE)GERMANY		1	1
2710.19.41.00.7		KLT	21	816,837
	(MY)MALAYSIA		21	816,837
2710.20.30.00.7		KLT	3	12
	(FR)FRANCE		3	12
2711.12.00.00.2		KLT	21	567,091
	(MY)MALAYSIA		5	138,620
	(KW)KUWAIT		1	40,252
	(QA)QATAR		4	89,853
	(SA)SAUDI ARABIA		3	67,256
	(AE)UNITED ARAB EMIRATES		1	22,132
	(DZ)ALGERIA		1	21,000

=====				
品目號列	進 口 商 品 檢 驗			
C.C.C Code	QUANTITY OF IMPORT INSPECTION			
	國別	單位	批數	數量
	COUNTRY OF ORIGINALITY	UNIT	BATCH	QUANTITY
=====				
	(AO)ANGOLA		2	53,654
	(GQ)EQUATORIAL GUINEA		1	17,866
	(NG)NIGERIA		1	17,860
	(US)UNITED STATES		1	82,478
	(AU)AUSTRALIA		1	16,120
2711.12.00.00.2A		TIN	1	2,052
	(US)UNITED STATES		1	2,052
2711.13.00.00.1A		KLT	18	713,428
	(MY)MALAYSIA		5	115,379
	(QA)QATAR		4	96,529
	(SA)SAUDI ARABIA		4	397,164
	(AE)UNITED ARAB EMIRATES		1	18,950
	(DZ)ALGERIA		1	21,000
	(AO)ANGOLA		1	25,975
	(NG)NIGERIA		1	12,503
	(AU)AUSTRALIA		1	25,928
2711.13.00.00.1B		CAN	414	30,771,692
	(JP)JAPAN		1	25,440
	(KR)KOREA, REPUBLIC OF		382	28,869,164
	(CN)CHINA		31	1,877,088
2711.13.00.00.1C		CAN	1	39,360
	(KR)KOREA, REPUBLIC OF		1	39,360
2711.19.10.00.3B		CAN	2	350,000
	(CN)CHINA		2	350,000
2711.19.10.00.3C		CAN	33	330,504
	(KR)KOREA, REPUBLIC OF		33	330,504
3208.10.10.00.0B		GLI	1	302

品目號列 C.C.C Code		進 口 商 品 檢 驗 QUANTITY OF IMPORT INSPECTION		
	國別 COUNTRY OF ORIGINALITY	單位 UNIT	批數 BATCH	數量 QUANTITY
	(DE)GERMANY		1	302
3208.90.10.00.3B		GLI	1	942
	(DK)DENMARK		1	942
3209.10.10.00.9B		GLI	38	32,122
	(JP)JAPAN		7	554
	(MY)MALAYSIA		1	392
	(CN)CHINA		4	13,457
	(DK)DENMARK		2	320
	(DE)GERMANY		2	528
	(IT)ITALY		6	132
	(US)UNITED STATES		16	16,739
3209.90.10.00.2B		GLI	58	25,169
	(JP)JAPAN		34	4,314
	(CN)CHINA		1	2,284
	(TR)TURKEY		3	787
	(DE)GERMANY		15	12,273
	(IT)ITALY		5	5,511
3210.00.92.00.9B		GLI	25	14,502
	(JP)JAPAN		8	1,358
	(CN)CHINA		17	13,144
3407.00.10.00.1		PCE	282	4,433,102
	(TW)TAIWAN, REPUBLIC OF CHINA		0	970
	(JP)JAPAN		6	9,441
	(KR)KOREA, REPUBLIC OF		13	27,131
	(TH)THAILAND		1	2,508
	(CN)CHINA		207	4,001,583

品目號列 C.C.C Code		進 口 商 品 檢 驗 QUANTITY OF IMPORT INSPECTION		
	國別 COUNTRY OF ORIGINALITY	單位 UNIT	批數 BATCH	數量 QUANTITY
	(TR)TURKEY		0	96
	(DK)DENMARK		2	783
	(DE)GERMANY		5	614
	(IT)ITALY		34	9,134
	(ES)SPAIN		10	64,729
	(SE)SWEDEN		1	19,571
	(CA)CANADA		1	230
	(US)UNITED STATES		2	296,240
	(AU)AUSTRALIA		0	72
3606.10.00.00.0		TIN	6	258,816
	(KR)KOREA, REPUBLIC OF		4	80,352
	(CN)CHINA		2	178,464
3606.10.00.00.0A		CAN	1	4,800
	(KR)KOREA, REPUBLIC OF		1	4,800
3824.99.99.90.3		PCE	19	588,182
	(JP)JAPAN		0	5
	(KR)KOREA, REPUBLIC OF		3	192
	(CN)CHINA		16	587,985
3918.90.10.00.4		PCE	107	104,695
	(JP)JAPAN		1	30
	(KR)KOREA, REPUBLIC OF		39	35,029
	(CN)CHINA		67	69,636
3918.90.90.00.7B		PCE	1	100
	(JP)JAPAN		1	100
3922.10.90.00.8		SET	6	696
	(KR)KOREA, REPUBLIC OF		3	380
	(CN)CHINA		2	160

品目號列 C.C.C Code		進 口 商 品 檢 驗 QUANTITY OF IMPORT INSPECTION		
	國別 COUNTRY OF ORIGINALITY	單位 UNIT	批數 BATCH	數量 QUANTITY
	(HU)HUNGARY		1	156
3923.10.90.00.7		PCE	1	120,090
	(CN)CHINA		1	120,090
3923.50.00.90.8		PCE	1	150,000
	(CN)CHINA		1	150,000
3924.90.00.90.9		PCE	9	25,228
	(KR)KOREA, REPUBLIC OF		7	24,710
	(CN)CHINA		2	518
3926.10.00.00.3		PCE	33	800,561
	(JP)JAPAN		10	67,716
	(KR)KOREA, REPUBLIC OF		1	1,600
	(MY)MALAYSIA		6	584,313
	(CN)CHINA		16	146,932
3926.10.00.00.3A		PCE	7	178,025
	(CN)CHINA		7	178,025
3926.20.00.90.2		PCE	68	322,306
	(CN)CHINA		52	5,927
	(VN)VIET NAM		16	316,379
3926.40.00.00.7		PCE	93	224,926
	(JP)JAPAN		6	8,613
	(TH)THAILAND		2	400
	(CN)CHINA		67	190,067
	(LA)LAO PEOPLE'S DEMOCRATIC REPUBL		1	1,080
	(VN)VIET NAM		17	24,766
3926.40.00.00.7A		PCE	24	196,600
	(JP)JAPAN		0	24

品目號列 C.C.C Code		進 口 商 品 檢 驗 QUANTITY OF IMPORT INSPECTION		
	國別 COUNTRY OF ORIGINALITY	單位 UNIT	批數 BATCH	數量 QUANTITY
	(TH)THAILAND		1	50
	(CN)CHINA		22	196,489
	(VN)VIET NAM		1	37
3926.90.31.00.9A		PCE	4	24
	(CN)CHINA		4	24
3926.90.31.00.9B		PCE	8	819
	(TW)TAIWAN, REPUBLIC OF CHINA		2	9
	(JP)JAPAN		6	810
3926.90.90.90.8		PCE	364	720,284
	(TW)TAIWAN, REPUBLIC OF CHINA		1	100
	(LK)SRI LANKA		2	13,008
	(HK)HONG KONG		1	720
	(JP)JAPAN		6	3,392
	(KR)KOREA, REPUBLIC OF		19	41,778
	(MY)MALAYSIA		6	3,992
	(TH)THAILAND		27	36,480
	(CN)CHINA		283	598,025
	(VN)VIET NAM		3	840
	(CZ)CZECH REPUBLIC		2	195
	(DK)DENMARK		8	6,058
	(US)UNITED STATES		6	15,696
3926.90.90.90.8C		PCE	1	19
	(TW)TAIWAN, REPUBLIC OF CHINA		1	19
4006.90.90.00.8		PCE	3	6,728
	(CN)CHINA		3	6,728

品目號列 C.C.C Code		進 口 商 品 檢 驗 QUANTITY OF IMPORT INSPECTION		
	國別 COUNTRY OF ORIGINALITY	單位 UNIT	批數 BATCH	數量 QUANTITY
4006.90.90.00.8A		PCE	2	93,580
	(JP)JAPAN		2	93,580
4011.10.00.10.5		PCE	3,750	4,345,599
	(TW)TAIWAN, REPUBLIC OF CHINA		1	12
	(IN)INDIA		1	50
	(ID)INDONESIA		86	130,767
	(JP)JAPAN		355	627,936
	(KR)KOREA, REPUBLIC OF		117	95,241
	(MY)MALAYSIA		63	67,022
	(PH)PHILIPPINES		42	171,247
	(TH)THAILAND		356	594,849
	(CN)CHINA		1,039	1,350,645
	(VN)VIET NAM		25	19,917
	(TR)TURKEY		18	23,781
	(BE)BELGIUM		1	140
	(RS)SERBIA		1	4
	(CZ)CZECH REPUBLIC		131	97,046
	(SK)SLOVAKIA		64	49,791
	(FR)FRANCE		187	160,009
	(DE)GERMANY		483	296,421
	(HU)HUNGARY		85	52,082
	(IT)ITALY		80	82,308
	(LU)LUXEMBOURG		4	184
	(NL)NETHERLANDS		13	8,259
	(PL)POLAND		113	91,514
	(PT)PORTUGAL		47	92,737

=====				
品目號列	進 口 商 品 檢 驗			
C.C.C Code	QUANTITY OF IMPORT INSPECTION			
	國別	單位	批數	數量
	COUNTRY OF ORIGINALITY	UNIT	BATCH	QUANTITY
=====				
	(RO)ROMANIA		117	96,270
	(ES)SPAIN		98	158,274
	(SE)SWEDEN		0	13
	(CH)SWITZERLAND		0	110
	(GB)UNITED KINGDOM		18	5,316
	(SI)SLOVENIA		13	10,049
	(RU)RUSSIAN FEDERATION		10	7,194
	(ZA)SOUTH AFRICA		10	5,955
	(BF)BURKINA FASO		0	406
	(CA)CANADA		1	110
	(MX)MEXICO		43	15,073
	(US)UNITED STATES		119	25,478
	(AR)ARGENTINA		0	10
	(BR)BRAZIL		9	9,379
4011.10.00.90.8		PCE	11	5,040
	(JP)JAPAN		1	60
	(CN)CHINA		9	4,776
	(FR)FRANCE		1	204
4011.20.00.10.3		PCE	2,961	1,036,464
	(IN)INDIA		10	2,358
	(ID)INDONESIA		54	34,665
	(JP)JAPAN		293	108,968
	(KR)KOREA, REPUBLIC OF		21	3,730
	(MY)MALAYSIA		11	1,946
	(TH)THAILAND		405	228,192
	(CN)CHINA		1,859	599,092
	(VN)VIET NAM		23	5,800

品目號列 C.C.C Code		進 口 商 品 檢 驗 QUANTITY OF IMPORT INSPECTION		
	國別 COUNTRY OF ORIGINALITY	單位 UNIT	批數 BATCH	數量 QUANTITY
	(TR)TURKEY		25	2,962
	(CZ)CZECH REPUBLIC		24	1,837
	(SK)SLOVAKIA		27	1,673
	(FR)FRANCE		16	4,373
	(DE)GERMANY		52	18,862
	(HU)HUNGARY		1	397
	(IT)ITALY		19	1,644
	(LU)LUXEMBOURG		3	172
	(PL)POLAND		23	3,347
	(RO)ROMANIA		7	442
	(ES)SPAIN		45	10,355
	(RU)RUSSIAN FEDERATION		1	20
	(CA)CANADA		1	15
	(US)UNITED STATES		39	5,546
	(BR)BRAZIL		2	68
4011.20.00.90.6		PCE	37	1,566
	(IN)INDIA		3	244
	(JP)JAPAN		1	102
	(TH)THAILAND		3	246
	(CN)CHINA		28	837
	(VN)VIET NAM		2	137
4011.40.00.00.1		PCE	645	1,213,961
	(IN)INDIA		18	26,873
	(ID)INDONESIA		106	360,868
	(JP)JAPAN		43	55,432
	(KR)KOREA, REPUBLIC OF		11	14,748
	(MY)MALAYSIA		2	2,132

品目號列 C.C.C Code		進 口 商 品 檢 驗 QUANTITY OF IMPORT INSPECTION		
	國別 COUNTRY OF ORIGINALITY	單位 UNIT	批數 BATCH	數量 QUANTITY
	(TH)THAILAND		73	110,812
	(CN)CHINA		206	448,412
	(VN)VIET NAM		71	102,302
	(TR)TURKEY		1	1,222
	(RS)SERBIA		24	41,134
	(CZ)CZECH REPUBLIC		1	104
	(DE)GERMANY		23	22,041
	(ES)SPAIN		26	20,023
	(GB)UNITED KINGDOM		1	601
	(SI)SLOVENIA		4	3,802
	(US)UNITED STATES		32	820
	(BR)BRAZIL		3	2,635
4015.19.90.90.6A		NPR	49	361,921
	(LK)SRI LANKA		18	10,880
	(MY)MALAYSIA		27	333,390
	(TH)THAILAND		2	3,456
	(CN)CHINA		1	9,720
	(CA)CANADA		1	4,475
4015.19.90.90.6B		NPR	20	2,269
	(JP)JAPAN		15	2,176
	(MY)MALAYSIA		1	5
	(US)UNITED STATES		4	88
4016.92.00.00.3		PCE	111	2,034,833
	(TW)TAIWAN, REPUBLIC OF CHINA		8	32,276
	(JP)JAPAN		27	1,310,113
	(KR)KOREA, REPUBLIC OF		10	74,875

品目號列 C.C.C Code		進 口 商 品 檢 驗 QUANTITY OF IMPORT INSPECTION		
	國別 COUNTRY OF ORIGINITY	單位 UNIT	批數 BATCH	數量 QUANTITY
	(MY)MALAYSIA		5	30,000
	(CN)CHINA		44	578,662
	(VN)VIET NAM		6	680
	(CZ)CZECH REPUBLIC		3	3,328
	(DE)GERMANY		3	330
	(ES)SPAIN		5	4,569
4016.92.00.00.3A		PCE	28	94,831
	(HK)HONG KONG		0	12
	(JP)JAPAN		20	76,208
	(KR)KOREA, REPUBLIC OF		0	12
	(CN)CHINA		8	18,599
4202.12.00.10.2		UNT	8	1,763
	(CN)CHINA		6	1,450
	(DE)GERMANY		2	313
4202.12.00.10.2A		PKG	1	1,711
	(CN)CHINA		1	1,711
4202.19.00.00.7		UNT	1	45
	(DE)GERMANY		1	45
4202.22.00.20.8		PCE	1	554
	(CN)CHINA		1	554
4202.92.90.92.7		PCE	6	4,455
	(CN)CHINA		6	4,455
4203.29.00.00.4		NPR	1	360
	(CN)CHINA		1	360
4407.96.00.00.6E		PCE	1	93
	(CN)CHINA		1	93
4409.10.00.00.7E		PCE	28	379,953

品目號列 C.C.C Code		進 口 商 品 檢 驗 QUANTITY OF IMPORT INSPECTION		
	國別 COUNTRY OF ORIGINALITY	單位 UNIT	批數 BATCH	數量 QUANTITY
	(DE)GERMANY		28	379,953
4409.21.00.00.4E		PCE	13	13,746
	(CN)CHINA		13	13,746
4409.29.00.00.6E		PCE	15	149,758
	(MY)MALAYSIA		3	9,816
	(CN)CHINA		1	725
	(DE)GERMANY		10	138,975
	(IT)ITALY		1	242
4410.11.00.10.1A		PCE	3	4,677
	(CN)CHINA		3	4,677
4410.11.00.20.9A		PCE	38	37,056
	(TR)TURKEY		35	36,708
	(IT)ITALY		3	348
4410.11.00.30.7A		PCE	1	8,802
	(CN)CHINA		1	8,802
4410.12.00.00.2A		PCE	29	40,892
	(TH)THAILAND		1	1,384
	(CN)CHINA		15	29,320
	(DE)GERMANY		2	1,736
	(RO)ROMANIA		5	4,164
	(RU)RUSSIAN FEDERATION		6	4,288
4410.90.00.00.7E		PCE	18	258,017
	(CN)CHINA		18	258,017
4411.12.10.00.9A		PCE	1	7,440
	(TH)THAILAND		1	7,440
4411.12.90.00.2A		PCE	1	6,400
	(ID)INDONESIA		1	6,400

品目號列 C.C.C Code		進 口 商 品 檢 驗 QUANTITY OF IMPORT INSPECTION		
	國別 COUNTRY OF ORIGINITY	單位 UNIT	批數 BATCH	數量 QUANTITY
4411.13.10.00.8A		PCE	2	435
	(PT)PORTUGAL		2	435
4411.13.90.00.1E		PCE	55	1,438,776
	(FR)FRANCE		1	1,056
	(DE)GERMANY		45	1,356,752
	(CH)SWITZERLAND		9	80,968
4411.14.10.00.7A		PCE	10	3,212
	(CN)CHINA		7	3,005
	(PT)PORTUGAL		3	207
4411.14.90.00.0A		PCE	7	196
	(CN)CHINA		6	137
	(TR)TURKEY		1	59
4411.14.90.00.0E		PCE	47	123,003
	(DE)GERMANY		45	122,709
	(CH)SWITZERLAND		2	294
4411.92.90.00.5E		PCE	765	8,058,557
	(MY)MALAYSIA		36	313,834
	(CN)CHINA		102	1,621,573
	(AT)AUSTRIA		12	111,716
	(BE)BELGIUM		302	2,838,160
	(DE)GERMANY		262	2,684,694
	(PL)POLAND		3	66,528
	(ES)SPAIN		38	356,124
	(SE)SWEDEN		1	1,728
	(RU)RUSSIAN FEDERATION		7	47,820
	(BY)BELARUS		2	16,380
4412.10.91.00.2F		PCE	3	160

品目號列 C.C.C Code		進 口 商 品 檢 驗 QUANTITY OF IMPORT INSPECTION		
	國別 COUNTRY OF ORIGINALITY	單位 UNIT	批數 BATCH	數量 QUANTITY
	(CN)CHINA		3	160
4412.31.10.00.5C		PCE	2,771	16,151,006
	(ID)INDONESIA		1,357	9,838,119
	(MY)MALAYSIA		622	3,709,536
	(CN)CHINA		766	2,519,264
	(VN)VIET NAM		20	75,575
	(RU)RUSSIAN FEDERATION		6	8,512
4412.31.20.00.3C		PCE	14	27,442
	(ID)INDONESIA		2	9,216
	(MY)MALAYSIA		5	16,855
	(CN)CHINA		7	1,371
4412.33.10.00.3C		PCE	514	3,518,627
	(MY)MALAYSIA		3	7,104
	(CN)CHINA		450	3,466,535
	(PL)POLAND		2	449
	(RO)ROMANIA		1	135
	(RU)RUSSIAN FEDERATION		57	41,404
	(BR)BRAZIL		1	3,000
4412.33.10.00.3E		PCE	6	46,406
	(CN)CHINA		6	46,406
4412.33.10.00.3F		PCE	1	100
	(CN)CHINA		1	100
4412.33.20.00.1C		PCE	17	32,679
	(CN)CHINA		9	24,693
	(FI)FINLAND		1	523
	(RU)RUSSIAN FEDERATION		7	7,463
4412.33.20.00.1E		PCE	17	64,061

品目號列 C.C.C Code		進 口 商 品 檢 驗 QUANTITY OF IMPORT INSPECTION		
	國別 COUNTRY OF ORIGINITY	單位 UNIT	批數 BATCH	數量 QUANTITY
	(JP)JAPAN		2	96
	(CN)CHINA		13	62,860
	(IT)ITALY		2	1,105
4412.34.10.00.2C		PCE	147	814,830
	(IN)INDIA		22	30,010
	(ID)INDONESIA		2	4,755
	(MY)MALAYSIA		29	589,575
	(CN)CHINA		73	175,392
	(RU)RUSSIAN FEDERATION		21	15,098
4412.39.10.00.7C		PCE	2,833	11,259,635
	(ID)INDONESIA		27	192,340
	(JP)JAPAN		8	8,440
	(MY)MALAYSIA		49	241,385
	(CN)CHINA		2,307	9,572,122
	(VN)VIET NAM		414	1,208,473
	(BR)BRAZIL		22	32,937
	(CL)CHILE		6	3,938
4412.39.20.00.5A		PCE	1	750
	(CN)CHINA		1	750
4412.39.20.00.5C		PCE	136	848,155
	(JP)JAPAN		1	2,000
	(CN)CHINA		135	846,155
4412.39.20.00.5E		PCE	9	19,294
	(DE)GERMANY		9	19,294
4412.94.11.00.8C		PCE	19	7,761
	(ID)INDONESIA		1	2,078
	(CN)CHINA		16	5,476

品目號列 C.C.C Code		進 口 商 品 檢 驗 QUANTITY OF IMPORT INSPECTION		
	國別 COUNTRY OF ORIGINITY	單位 UNIT	批數 BATCH	數量 QUANTITY
	(RO)ROMANIA		2	207
4412.94.11.00.8D		PCE	81	34,272
	(CN)CHINA		81	34,272
4412.94.12.00.7C		PCE	25	25,963
	(CN)CHINA		25	25,963
4412.94.21.00.6C		PCE	12	27,310
	(ID)INDONESIA		1	1,980
	(CN)CHINA		11	25,330
4412.94.21.00.6D		PCE	2	4,700
	(CN)CHINA		2	4,700
4412.94.22.00.5C		PCE	1	50
	(CN)CHINA		1	50
4412.94.22.00.5E		PCE	3	358
	(ID)INDONESIA		1	270
	(LT)LITHUANIA		2	88
4412.99.31.00.9C		PCE	131	846,988
	(CN)CHINA		131	846,988
4412.99.31.00.9D		PCE	944	16,452,213
	(ID)INDONESIA		22	288,200
	(MY)MALAYSIA		11	209,293
	(PH)PHILIPPINES		16	249,805
	(CN)CHINA		800	14,934,255
	(VN)VIET NAM		85	760,127
	(DK)DENMARK		4	8,192
	(DE)GERMANY		4	1,151
	(NZ)NEW ZEALAND		2	1,190
4412.99.31.00.9F		PCE	53	48,715

品目號列 C.C.C Code		進 口 商 品 檢 驗 QUANTITY OF IMPORT INSPECTION		
	國別 COUNTRY OF ORIGINALITY	單位 UNIT	批數 BATCH	數量 QUANTITY
	(JP)JAPAN		24	705
	(CN)CHINA		28	47,939
	(DE)GERMANY		1	71
4412.99.51.00.4C		PCE	2	801
	(CN)CHINA		2	801
4412.99.51.00.4D		PCE	28	351,994
	(MY)MALAYSIA		11	212,860
	(CN)CHINA		17	139,134
4412.99.52.00.3C		PCE	5	12,744
	(JP)JAPAN		3	744
	(MY)MALAYSIA		2	12,000
4412.99.52.00.3D		PCE	14	977
	(CN)CHINA		14	977
4412.99.52.00.3E		PCE	15	67,668
	(JP)JAPAN		1	13
	(CN)CHINA		5	34,950
	(KH)CAMBODIA		2	9,988
	(VN)VIET NAM		2	1,584
	(DE)GERMANY		4	2,493
	(LT)LITHUANIA		1	18,640
4412.99.52.00.3F		PCE	2	3,420
	(CN)CHINA		2	3,420
4418.60.00.00.5F		PCE	9	1,762
	(JP)JAPAN		6	1,557
	(US)UNITED STATES		3	205
4418.73.00.00.0E		PCE	9	8,028
	(CN)CHINA		9	8,028

品目號列 C.C.C Code		進 口 商 品 檢 驗 QUANTITY OF IMPORT INSPECTION		
	國別 COUNTRY OF ORIGINALITY	單位 UNIT	批數 BATCH	數量 QUANTITY
4418.75.00.00.8E		PCE	48	260,765
	(CN)CHINA		14	66,727
	(TR)TURKEY		4	67,368
	(DE)GERMANY		12	23,041
	(IT)ITALY		9	80,129
	(NL)NETHERLANDS		4	7,580
	(LT)LITHUANIA		5	15,920
4418.79.00.00.4E		PCE	293	2,864,565
	(MY)MALAYSIA		114	951,002
	(CN)CHINA		12	46,433
	(TR)TURKEY		4	67,200
	(AT)AUSTRIA		1	78
	(DK)DENMARK		20	51,668
	(FR)FRANCE		12	81,576
	(DE)GERMANY		43	1,034,887
	(IT)ITALY		1	2,002
	(NL)NETHERLANDS		1	1,060
	(PL)POLAND		19	217,280
	(ES)SPAIN		50	348,718
	(SE)SWEDEN		1	176
	(CH)SWITZERLAND		15	62,485
4418.91.00.00.8F		PCE	11	18,455
	(CN)CHINA		11	18,455
4418.99.00.90.1F		PCE	11	6,631
	(CN)CHINA		5	4,758
	(VN)VIET NAM		1	648
	(AT)AUSTRIA		2	148

品目號列 C.C.C Code		進 口 商 品 檢 驗 QUANTITY OF IMPORT INSPECTION		
	國別 COUNTRY OF ORIGINITY	單位 UNIT	批數 BATCH	數量 QUANTITY
	(IT)ITALY		3	1,077
4421.91.00.00.3F		PCE	7	32,185
	(CN)CHINA		7	32,185
4421.99.00.90.6F		PCE	191	714,495
	(ID)INDONESIA		36	72,863
	(CN)CHINA		151	634,832
	(VN)VIET NAM		3	6,368
	(BR)BRAZIL		1	432
4809.90.10.00.4		PCV	6	142,484
	(KR)KOREA, REPUBLIC OF		1	10,370
	(CN)CHINA		5	132,114
4811.90.00.20.8		PCV	496	10,173,210
	(JP)JAPAN		73	69,439
	(KR)KOREA, REPUBLIC OF		70	5,984
	(TH)THAILAND		20	1,802
	(CN)CHINA		244	6,461,745
	(FI)FINLAND		1	70
	(DE)GERMANY		81	3,633,680
	(US)UNITED STATES		7	490
4811.90.00.90.3		PCV	61	48,874,385
	(JP)JAPAN		9	2,409
	(TH)THAILAND		15	3,833
	(CN)CHINA		37	48,868,143
4814.20.00.00.4B		PCE	8	4,596
	(JP)JAPAN		3	1,025
	(IT)ITALY		1	3,259
	(GB)UNITED KINGDOM		4	312

品目號列 C.C.C Code		進口商品檢驗 QUANTITY OF IMPORT INSPECTION		
	國別 COUNTRY OF ORIGINALITY	單位 UNIT	批數 BATCH	數量 QUANTITY
4814.90.00.20.5B		PCE	1	360
	(DE)GERMANY		1	360
4816.90.10.00.5		PCV	6	280,815
	(CN)CHINA		3	280,734
	(US)UNITED STATES		3	81
4823.90.00.31.1		PCE	1	494
	(CN)CHINA		1	494
4823.90.00.31.1A		PCV	175	367,189
	(JP)JAPAN		10	598
	(CN)CHINA		163	366,471
	(DE)GERMANY		1	60
	(US)UNITED STATES		1	60
4823.90.00.39.3		PCV	21	901,405
	(SG)SINGAPORE		3	5,950
	(TH)THAILAND		2	350
	(CN)CHINA		16	895,105
4823.90.00.90.9		PCV	8	75,725
	(CN)CHINA		5	75,600
	(US)UNITED STATES		3	125
6111.20.00.00.0		PCE	4,742	5,088,116
	(TW)TAIWAN, REPUBLIC OF CHINA		2	252
	(MM)MYANMAR (FORMER BURMA)		47	50,590
	(LK)SRI LANKA		23	20,572
	(IN)INDIA		305	92,636
	(ID)INDONESIA		214	47,453
	(JP)JAPAN		80	8,943

品目號列 C.C.C Code		進 口 商 品 檢 驗 QUANTITY OF IMPORT INSPECTION		
	國別 COUNTRY OF ORIGINALITY	單位 UNIT	批數 BATCH	數量 QUANTITY
	(KR)KOREA, REPUBLIC OF		11	682
	(MO)MACAU		38	417
	(MY)MALAYSIA		6	2,075
	(BD)BANGLADESH		545	311,582
	(PK)PAKISTAN		161	54,491
	(PH)PHILIPPINES		12	3,427
	(TH)THAILAND		92	83,891
	(CN)CHINA		1,700	3,515,637
	(KH)CAMBODIA		313	340,340
	(LA)LAO PEOPLE'S DEMOCRATIC REPUB		1	109
	(VN)VIET NAM		194	288,737
	(IL)ISRAEL		17	1,095
	(TR)TURKEY		276	158,934
	(AL)ALBANIA		1	48
	(BG)BULGARIA		4	69
	(CZ)CZECH REPUBLIC		4	880
	(FR)FRANCE		9	135
	(DE)GERMANY		3	102
	(HU)HUNGARY		1	15
	(IT)ITALY		110	2,631
	(NL)NETHERLANDS		1	280
	(PL)POLAND		1	83
	(PT)PORTUGAL		245	54,444
	(RO)ROMANIA		3	22
	(ES)SPAIN		9	7,218
	(SE)SWEDEN		1	530

品目號列 C.C.C Code		進 口 商 品 檢 驗 QUANTITY OF IMPORT INSPECTION		
	國別 COUNTRY OF ORIGINITY	單位 UNIT	批數 BATCH	數量 QUANTITY
	(RU)RUSSIAN FEDERATION		24	974
	(UA)UKRAINE		14	1,368
	(AM)ARMENIA		1	7
	(EG)EGYPT		6	524
	(ET)ETHIOPIA		10	2,048
	(MA)MOROCCO		155	28,430
	(MG)MADAGASCAR		8	887
	(TZ)TANZANIA, UNITED REPUBLIC OF		1	75
	(TN)TUNISIA		12	691
	(CA)CANADA		1	682
	(MX)MEXICO		6	223
	(GT)GUATEMALA		71	2,094
	(HN)HONDURAS		1	1,584
	(PE)PERU		2	192
	(NZ)NEW ZEALAND		1	17
6111.30.00.00.8		PCE	1,275	1,223,392
	(MM)MYANMAR (FORMER BURMA)		10	3,155
	(LK)SRI LANKA		6	490
	(IN)INDIA		6	63
	(ID)INDONESIA		11	1,872
	(JP)JAPAN		17	682
	(KR)KOREA, REPUBLIC OF		4	67
	(BD)BANGLADESH		26	2,424
	(PK)PAKISTAN		3	6
	(PH)PHILIPPINES		5	70,038
	(TH)THAILAND		8	347

品目號列 C.C.C Code		進 口 商 品 檢 驗 QUANTITY OF IMPORT INSPECTION		
	國別 COUNTRY OF ORIGINITY	單位 UNIT	批數 BATCH	數量 QUANTITY
	(CN)CHINA		696	1,073,244
	(KH)CAMBODIA		78	26,590
	(VN)VIET NAM		55	22,069
	(TR)TURKEY		120	12,289
	(BG)BULGARIA		1	1
	(IT)ITALY		21	110
	(PL)POLAND		6	3,710
	(PT)PORTUGAL		102	3,032
	(ES)SPAIN		16	756
	(UA)UKRAINE		2	377
	(EG)EGYPT		1	2
	(ET)ETHIOPIA		1	12
	(MA)MOROCCO		60	1,697
	(MU)MAURITIUS		2	184
	(TN)TUNISIA		10	91
	(SV)EL SALVADOR		4	68
	(GT)GUATEMALA		4	16
6111.90.10.00.3		PCE	6	32
	(IN)INDIA		2	15
	(CN)CHINA		3	16
	(IT)ITALY		1	1
6111.90.20.00.1		PCE	242	28,712
	(LK)SRI LANKA		2	71
	(IN)INDIA		1	72
	(ID)INDONESIA		1	2
	(BD)BANGLADESH		2	164
	(CN)CHINA		140	24,511

品目號列 C.C.C Code		進 口 商 品 檢 驗 QUANTITY OF IMPORT INSPECTION		
	國別 COUNTRY OF ORIGINALITY	單位 UNIT	批數 BATCH	數量 QUANTITY
6111.90.30.00.9	(KH)CAMBODIA		55	2,613
	(VN)VIET NAM		2	164
	(TR)TURKEY		29	996
	(IT)ITALY		1	1
	(PT)PORTUGAL		2	8
	(ES)SPAIN		1	19
	(MA)MOROCCO		3	23
	(TN)TUNISIA		3	68
		PCE	89	1,207
	(IN)INDIA		2	10
	(CN)CHINA		40	824
	(KH)CAMBODIA		11	117
	(IT)ITALY		29	74
	(PT)PORTUGAL		2	72
	(ES)SPAIN		1	64
6111.90.90.00.6	(US)UNITED STATES		3	42
	(PE)PERU		1	4
		PCE	65	2,433
	(IN)INDIA		2	41
	(BD)BANGLADESH		1	4
	(CN)CHINA		30	1,701
	(KH)CAMBODIA		1	57
	(TR)TURKEY		9	274
	(SK)SLOVAKIA		1	6
	(IT)ITALY		1	3
	(PT)PORTUGAL		6	74
	(UA)UKRAINE		1	2

品目號列 C.C.C Code		進 口 商 品 檢 驗 QUANTITY OF IMPORT INSPECTION		
	國別 COUNTRY OF ORIGINITY	單位 UNIT	批數 BATCH	數量 QUANTITY
	(MA)MOROCCO		12	265
	(TN)TUNISIA		1	6
6114.30.00.00.5		PCE	19	52,145
	(CN)CHINA		19	52,145
6209.20.00.00.3		PCE	2,503	507,061
	(MM)MYANMAR (FORMER BURMA)		52	3,473
	(LK)SRI LANKA		69	10,230
	(IN)INDIA		285	37,356
	(ID)INDONESIA		95	5,279
	(JP)JAPAN		115	36,486
	(KR)KOREA, REPUBLIC OF		12	9,902
	(BD)BANGLADESH		349	70,400
	(PK)PAKISTAN		35	1,178
	(TH)THAILAND		40	11,294
	(CN)CHINA		450	248,200
	(KH)CAMBODIA		38	12,446
	(VN)VIET NAM		160	16,504
	(TR)TURKEY		147	17,711
	(AL)ALBANIA		1	5
	(BG)BULGARIA		1	3
	(DK)DENMARK		1	19
	(FR)FRANCE		89	501
	(HU)HUNGARY		7	46
	(IT)ITALY		64	439
	(PL)POLAND		5	329
	(PT)PORTUGAL		106	3,235

品目號列 C.C.C Code		進 口 商 品 檢 驗 QUANTITY OF IMPORT INSPECTION		
	國別 COUNTRY OF ORIGINALITY	單位 UNIT	批數 BATCH	數量 QUANTITY
	(RO)ROMANIA		9	148
	(ES)SPAIN		121	6,878
	(GB)UNITED KINGDOM		2	97
	(UA)UKRAINE		4	338
	(EG)EGYPT		47	737
	(MA)MOROCCO		139	9,368
	(MU)MAURITIUS		3	11
	(MG)MADAGASCAR		18	2,381
	(TN)TUNISIA		33	495
	(CA)CANADA		3	410
	(US)UNITED STATES		3	1,162
6209.30.00.00.1		PCE	1,112	268,618
	(MM)MYANMAR (FORMER BURMA)		33	7,784
	(LK)SRI LANKA		2	93
	(HK)HONG KONG		1	10
	(IN)INDIA		18	232
	(ID)INDONESIA		5	470
	(JP)JAPAN		24	970
	(KR)KOREA, REPUBLIC OF		3	600
	(BD)BANGLADESH		133	4,423
	(TH)THAILAND		5	151
	(CN)CHINA		410	225,500
	(KH)CAMBODIA		13	347
	(VN)VIET NAM		214	20,367
	(IL)ISRAEL		1	10
	(TR)TURKEY		68	1,568

=====				
品目號列	進 口 商 品 檢 驗			
C.C.C Code	QUANTITY OF IMPORT INSPECTION			
	國別	單位	批數	數量
	COUNTRY OF ORIGINITY	UNIT	BATCH	QUANTITY
=====				
	(BG)BULGARIA		3	23
	(FR)FRANCE		1	18
	(HU)HUNGARY		1	5
	(IT)ITALY		24	118
	(PT)PORTUGAL		7	218
	(RO)ROMANIA		4	22
	(ES)SPAIN		47	2,083
	(UA)UKRAINE		2	16
	(MD)MOLDOVA, REPUBLIC OF		1	7
	(EG)EGYPT		1	5
	(MA)MOROCCO		80	2,365
	(MG)MADAGASCAR		1	15
	(TN)TUNISIA		2	26
	(US)UNITED STATES		7	1,164
	(SV)EL SALVADOR		1	8
6209.90.10.00.6		PCE	9	29
	(IN)INDIA		2	3
	(CN)CHINA		2	10
	(IT)ITALY		4	14
	(MG)MADAGASCAR		1	2
6209.90.20.00.4		PCE	177	19,625
	(LK)SRI LANKA		1	2
	(IN)INDIA		22	363
	(ID)INDONESIA		1	707
	(JP)JAPAN		3	365
	(BD)BANGLADESH		11	441
	(TH)THAILAND		1	13,500

=====				
品目號列	進 口 商 品 檢 驗			
C.C.C Code	QUANTITY OF IMPORT INSPECTION			
	國別	單位	批數	數量
	COUNTRY OF ORIGINITY	UNIT	BATCH	QUANTITY
=====				
	(CN)CHINA		6	1,314
	(VN)VIET NAM		1	4
	(TR)TURKEY		24	534
	(BG)BULGARIA		1	5
	(IT)ITALY		2	10
	(ES)SPAIN		53	1,101
	(UA)UKRAINE		2	40
	(LT)LITHUANIA		1	13
	(MA)MOROCCO		45	1,172
	(TN)TUNISIA		2	27
	(US)UNITED STATES		1	27
6209.90.30.00.2		PCE	38	696
	(CN)CHINA		3	71
	(BG)BULGARIA		2	8
	(DE)GERMANY		1	65
	(IT)ITALY		19	37
	(PL)POLAND		3	110
	(RO)ROMANIA		1	6
	(ES)SPAIN		1	46
	(GB)UNITED KINGDOM		1	8
	(HR)CROATIA		1	11
	(UA)UKRAINE		1	1
	(TN)TUNISIA		1	24
	(CA)CANADA		4	309
6209.90.90.00.9		PCE	109	8,708
	(MM)MYANMAR (FORMER BURMA)		3	1,012

品目號列 C.C.C Code		進 口 商 品 檢 驗 QUANTITY OF IMPORT INSPECTION		
	國別 COUNTRY OF ORIGINITY	單位 UNIT	批數 BATCH	數量 QUANTITY
	(LK)SRI LANKA		6	571
	(IN)INDIA		1	6
	(JP)JAPAN		3	57
	(BD)BANGLADESH		20	3,070
	(PH)PHILIPPINES		1	31
	(TH)THAILAND		2	744
	(CN)CHINA		4	52
	(KH)CAMBODIA		1	5
	(VN)VIET NAM		35	2,281
	(TR)TURKEY		5	31
	(HU)HUNGARY		2	11
	(IT)ITALY		2	9
	(PT)PORTUGAL		2	266
	(RO)ROMANIA		4	24
	(ES)SPAIN		9	284
	(MA)MOROCCO		6	122
	(MG)MADAGASCAR		1	2
	(CA)CANADA		1	46
	(US)UNITED STATES		1	84
6210.20.00.00.0		PCE	41	29,904
	(CN)CHINA		34	10,809
	(VN)VIET NAM		7	19,095
6210.30.00.00.8		PCE	30	3,482
	(CN)CHINA		30	3,482
6210.40.00.00.6		PCE	4	7,049
	(CN)CHINA		4	7,049
6210.50.00.00.3		PCE	2	115

品目號列 C.C.C Code		進 口 商 品 檢 驗 QUANTITY OF IMPORT INSPECTION		
	國別 COUNTRY OF ORIGINITY	單位 UNIT	批數 BATCH	數量 QUANTITY
	(CN)CHINA		2	115
6211.43.00.90.3		PCE	7	4,229
	(CN)CHINA		7	4,229
6212.10.10.00.8B		PCE	36	34,950
	(KR)KOREA, REPUBLIC OF		1	435
	(TH)THAILAND		4	21,954
	(CN)CHINA		29	12,512
	(VN)VIET NAM		1	43
	(RO)ROMANIA		1	6
6212.10.90.00.1B		PCE	4,845	13,059,321
	(TW)TAIWAN, REPUBLIC OF CHINA		2	622
	(MM)MYANMAR (FORMER BURMA)		5	3,945
	(LK)SRI LANKA		235	88,088
	(HK)HONG KONG		2	322
	(IN)INDIA		8	684
	(ID)INDONESIA		79	636,599
	(JP)JAPAN		102	58,563
	(KR)KOREA, REPUBLIC OF		11	2,994
	(BD)BANGLADESH		39	43,915
	(PH)PHILIPPINES		8	42,669
	(TH)THAILAND		269	717,664
	(CN)CHINA		2,822	8,637,270
	(KH)CAMBODIA		198	231,283
	(VN)VIET NAM		822	2,551,916
	(JO)JORDAN		3	1,186
	(TR)TURKEY		12	1,730

品目號列 C.C.C Code		進 口 商 品 檢 驗 QUANTITY OF IMPORT INSPECTION		
	國別 COUNTRY OF ORIGINITY	單位 UNIT	批數 BATCH	數量 QUANTITY
	(AL)ALBANIA		1	374
	(RS)SERBIA		1	2
	(CZ)CZECH REPUBLIC		3	720
	(FR)FRANCE		10	627
	(HU)HUNGARY		17	1,946
	(IT)ITALY		9	123
	(PT)PORTUGAL		10	199
	(RO)ROMANIA		8	303
	(BA)BOSNIA AND HERZEGOVINA		3	202
	(MA)MOROCCO		49	7,351
	(MU)MAURITIUS		1	4
	(MG)MADAGASCAR		19	3,988
	(TN)TUNISIA		81	20,642
	(DO)DOMINICAN REPUBLIC		3	2,270
	(CO)COLOMBIA		11	553
	(AU)AUSTRALIA		2	567
6212.20.00.00.8B		PCE	99	91,660
	(TW)TAIWAN, REPUBLIC OF CHINA		4	64
	(JP)JAPAN		25	6,589
	(TH)THAILAND		2	3,392
	(CN)CHINA		58	71,948
	(VN)VIET NAM		10	9,667
6212.30.10.00.4B		PCE	9	265
	(CN)CHINA		9	265
6212.30.90.00.7B		PCE	205	234,002
	(ID)INDONESIA		1	1,011

=====				
品目號列	進 口 商 品 檢 驗			
C.C.C Code	QUANTITY OF IMPORT INSPECTION			
	國別	單位	批數	數量
	COUNTRY OF ORIGINALITY	UNIT	BATCH	QUANTITY
=====				
	(JP)JAPAN		80	10,082
	(BD)BANGLADESH		1	175
	(CN)CHINA		106	202,048
	(VN)VIET NAM		17	20,686
6212.90.00.00.3B		PCE	55	19,042
	(TW)TAIWAN, REPUBLIC OF CHINA		1	220
	(JP)JAPAN		2	26
	(MY)MALAYSIA		1	164
	(TH)THAILAND		2	143
	(CN)CHINA		42	18,381
	(IT)ITALY		1	6
	(PT)PORTUGAL		2	18
	(MG)MADAGASCAR		2	44
	(TN)TUNISIA		1	24
	(BR)BRAZIL		1	16
6301.10.00.00.2		SET	72	175,537
	(JP)JAPAN		1	165
	(KR)KOREA, REPUBLIC OF		32	97,102
	(CN)CHINA		31	70,632
	(HU)HUNGARY		8	7,638
6301.20.00.00.0B		PCE	465	4,894
	(IN)INDIA		29	540
	(JP)JAPAN		6	188
	(NP)NEPAL		4	5
	(CN)CHINA		21	627
	(BE)BELGIUM		1	43

=====				
品目號列	進 口 商 品 檢 驗			
C.C.C Code	QUANTITY OF IMPORT INSPECTION			
	國別	單位	批數	數量
	COUNTRY OF ORIGINALITY	UNIT	BATCH	QUANTITY
=====				
	(FR)FRANCE		1	270
	(DE)GERMANY		3	216
	(IS)ICELAND		1	33
	(IT)ITALY		163	1,432
	(PT)PORTUGAL		1	52
	(GB)UNITED KINGDOM		226	816
	(LT)LITHUANIA		5	424
	(LV)LATVIA		1	1
	(US)UNITED STATES		3	247
6301.30.00.00.8B		PCE	756	147,586
	(LK)SRI LANKA		2	243
	(IN)INDIA		180	16,485
	(JP)JAPAN		74	12,324
	(KR)KOREA, REPUBLIC OF		8	1,104
	(MO)MACAU		4	7
	(BD)BANGLADESH		27	887
	(TH)THAILAND		11	15,032
	(CN)CHINA		215	46,543
	(KH)CAMBODIA		1	14
	(VN)VIET NAM		13	11,569
	(IL)ISRAEL		3	52
	(TR)TURKEY		26	15,981
	(AT)AUSTRIA		1	200
	(FR)FRANCE		1	3
	(DE)GERMANY		3	188
	(IT)ITALY		77	622
	(PL)POLAND		15	25,591

=====				
品目號列	進 口 商 品 檢 驗			
C.C.C Code	QUANTITY OF IMPORT INSPECTION			
	國別	單位	批數	數量
	COUNTRY OF ORIGINALITY	UNIT	BATCH	QUANTITY
=====				
	(PT)PORTUGAL		61	459
	(ES)SPAIN		26	140
	(LT)LITHUANIA		3	25
	(EG)EGYPT		1	8
	(TN)TUNISIA		1	3
	(CA)CANADA		1	92
	(US)UNITED STATES		1	6
	(BR)BRAZIL		1	8
6301.40.00.00.6B		PCE	1,874	3,034,953
	(LK)SRI LANKA		2	1,320
	(IN)INDIA		103	18,952
	(JP)JAPAN		37	8,504
	(KR)KOREA, REPUBLIC OF		12	1,648
	(PK)PAKISTAN		4	7,356
	(TH)THAILAND		16	18,552
	(CN)CHINA		1,631	2,971,507
	(KH)CAMBODIA		1	96
	(VN)VIET NAM		3	6,092
	(TR)TURKEY		51	622
	(DE)GERMANY		3	10
	(IT)ITALY		4	11
	(PT)PORTUGAL		3	18
	(CA)CANADA		1	60
	(US)UNITED STATES		2	95
	(NZ)NEW ZEALAND		1	110
6301.90.10.00.3B		PCE	1	6
	(JP)JAPAN		1	6

品目號列 C.C.C Code		進 口 商 品 檢 驗 QUANTITY OF IMPORT INSPECTION		
	國別 COUNTRY OF ORIGINITY	單位 UNIT	批數 BATCH	數量 QUANTITY
6301.90.90.00.6B		PCE	147	149,143
	(IN)INDIA		14	3,908
	(JP)JAPAN		3	2,879
	(KR)KOREA, REPUBLIC OF		2	500
	(CN)CHINA		100	138,549
	(TR)TURKEY		7	197
	(FR)FRANCE		3	3
	(IT)ITALY		4	17
	(PL)POLAND		4	2,236
	(PT)PORTUGAL		3	264
	(LT)LITHUANIA		5	18
	(US)UNITED STATES		2	572
6302.10.10.00.9B		PCE	8	967
	(JP)JAPAN		3	160
	(CN)CHINA		5	807
6302.10.90.00.2B		PCE	684	947,575
	(IN)INDIA		1	180
	(JP)JAPAN		20	1,034
	(KR)KOREA, REPUBLIC OF		5	500
	(PK)PAKISTAN		81	4,500
	(CN)CHINA		439	823,529
	(VN)VIET NAM		17	100,433
	(TR)TURKEY		103	16,426
	(DK)DENMARK		4	11
	(RO)ROMANIA		4	880
	(CH)SWITZERLAND		1	57
	(UA)UKRAINE		9	25

品目號列 C.C.C Code		進 口 商 品 檢 驗 QUANTITY OF IMPORT INSPECTION		
	國別 COUNTRY OF ORIGINALITY	單位 UNIT	批數 BATCH	數量 QUANTITY
6302.21.00.00.8B		PCE	864	238,127
	(IN)INDIA		30	7,617
	(JP)JAPAN		4	744
	(KR)KOREA, REPUBLIC OF		5	4,509
	(MY)MALAYSIA		15	44,781
	(BD)BANGLADESH		212	81,369
	(PK)PAKISTAN		185	24,451
	(CN)CHINA		6	142
	(VN)VIET NAM		18	24,780
	(TR)TURKEY		176	16,186
	(AT)AUSTRIA		2	26
	(FR)FRANCE		9	1,503
	(IT)ITALY		75	9,906
	(PL)POLAND		6	832
	(PT)PORTUGAL		35	635
	(ES)SPAIN		82	2,446
	(EG)EGYPT		4	18,200
6302.22.00.00.7B		PCE	297	1,446,270
	(JP)JAPAN		1	10
	(KR)KOREA, REPUBLIC OF		2	330
	(MY)MALAYSIA		75	325,262
	(BD)BANGLADESH		49	16,626
	(PK)PAKISTAN		32	7,120
	(CN)CHINA		12	32,220
	(VN)VIET NAM		90	1,061,463
	(TR)TURKEY		35	3,084
	(RO)ROMANIA		1	155

品目號列 C.C.C Code		進 口 商 品 檢 驗 QUANTITY OF IMPORT INSPECTION		
	國別 COUNTRY OF ORIGINITY	單位 UNIT	批數 BATCH	數量 QUANTITY
6302.29.10.00.8B		PCE	6	2,529
	(CN)CHINA		6	2,529
6302.29.90.00.1B		PCE	16	22,428
	(KR)KOREA, REPUBLIC OF		6	357
	(MY)MALAYSIA		4	18,932
	(CN)CHINA		1	40
	(KH)CAMBODIA		1	25
	(VN)VIET NAM		2	1,764
	(PL)POLAND		2	1,310
6302.31.00.00.6B		PCE	1,685	1,638,444
	(TW)TAIWAN, REPUBLIC OF CHINA		1	1
	(IN)INDIA		133	76,162
	(ID)INDONESIA		1	5
	(JP)JAPAN		70	13,064
	(KR)KOREA, REPUBLIC OF		4	808
	(MY)MALAYSIA		4	1,483
	(BD)BANGLADESH		170	34,791
	(PK)PAKISTAN		196	152,543
	(TH)THAILAND		2	1,150
	(CN)CHINA		716	1,267,925
	(KH)CAMBODIA		7	59
	(VN)VIET NAM		24	52,243
	(TR)TURKEY		48	4,584
	(AT)AUSTRIA		4	65
	(FR)FRANCE		15	3,523
	(DE)GERMANY		4	37

品目號列 C.C.C Code		進 口 商 品 檢 驗 QUANTITY OF IMPORT INSPECTION		
	國別 COUNTRY OF ORIGINALITY	單位 UNIT	批數 BATCH	數量 QUANTITY
6302.32.00.00.5B	(IT)ITALY		73	15,275
	(PT)PORTUGAL		132	8,655
	(ES)SPAIN		29	2,727
	(SI)SLOVENIA		2	5
	(EG)EGYPT		25	3,261
	(MA)MOROCCO		25	78
		PCE	676	1,156,815
	(JP)JAPAN		16	5,703
	(KR)KOREA, REPUBLIC OF		34	17,658
	(MY)MALAYSIA		7	9
	(BD)BANGLADESH		1	270
	(PK)PAKISTAN		1	210
	(TH)THAILAND		2	645
	(CN)CHINA		602	1,098,028
6302.39.10.00.6B	(VN)VIET NAM		12	33,542
	(TR)TURKEY		1	750
		PCE	15	387
6302.39.90.00.9B	(CN)CHINA		14	363
	(IT)ITALY		1	24
		PCE	227	31,330
	(IN)INDIA		3	170
	(JP)JAPAN		1	120
	(KR)KOREA, REPUBLIC OF		3	490
	(PK)PAKISTAN		4	40
	(CN)CHINA		126	23,865
	(KH)CAMBODIA		70	752
	(FR)FRANCE		1	100

品目號列 C.C.C Code		進 口 商 品 檢 驗 QUANTITY OF IMPORT INSPECTION		
	國別 COUNTRY OF ORIGINALITY	單位 UNIT	批數 BATCH	數量 QUANTITY
6302.60.00.00.0B	(IT)ITALY		3	89
	(PT)PORTUGAL		11	98
	(LT)LITHUANIA		5	5,606
		PCE	2,517	15,741,883
	(TW)TAIWAN, REPUBLIC OF CHINA		4	5
	(LK)SRI LANKA		2	240
	(IN)INDIA		362	2,824,064
	(ID)INDONESIA		11	3,775
	(JP)JAPAN		349	544,709
	(KR)KOREA, REPUBLIC OF		7	5,562
	(BD)BANGLADESH		197	219,898
	(PK)PAKISTAN		62	4,128
	(TH)THAILAND		16	33,674
	(CN)CHINA		515	1,894,647
	(VN)VIET NAM		361	10,024,575
	(TR)TURKEY		213	94,517
	(BE)BELGIUM		5	9,731
	(FR)FRANCE		132	8,057
	(DE)GERMANY		8	142
	(IT)ITALY		96	652
	(PL)POLAND		1	42
	(PT)PORTUGAL		165	69,359
	(ES)SPAIN		4	115
	(EG)EGYPT		1	887
	(US)UNITED STATES		2	224
	(BR)BRAZIL		3	180

品目號列 C.C.C Code		進 口 商 品 檢 驗 QUANTITY OF IMPORT INSPECTION		
	國別 COUNTRY OF ORIGINALITY	單位 UNIT	批數 BATCH	數量 QUANTITY
	(CO)COLOMBIA		1	2,700
6302.91.00.00.3B		PCE	584	707,682
	(IN)INDIA		158	120,906
	(JP)JAPAN		109	45,742
	(KR)KOREA, REPUBLIC OF		1	300
	(BD)BANGLADESH		34	8,512
	(TH)THAILAND		1	90
	(CN)CHINA		101	500,551
	(KH)CAMBODIA		5	76
	(VN)VIET NAM		8	8,980
	(TR)TURKEY		53	12,906
	(FR)FRANCE		1	32
	(DE)GERMANY		2	3,250
	(IT)ITALY		3	107
	(PT)PORTUGAL		71	3,650
	(ES)SPAIN		37	2,580
6302.93.00.00.1B		PCE	399	1,144,477
	(IN)INDIA		1	1
	(JP)JAPAN		20	5,631
	(KR)KOREA, REPUBLIC OF		7	542
	(TH)THAILAND		1	1,500
	(CN)CHINA		352	1,126,164
	(VN)VIET NAM		7	10,116
	(TR)TURKEY		8	45
	(BG)BULGARIA		1	100
	(US)UNITED STATES		2	378
6302.99.10.00.3B		PCE	15	2,515

=====				
品目號列	進 口 商 品 檢 驗			
C.C.C Code	QUANTITY OF IMPORT INSPECTION			
	國別	單位	批數	數量
	COUNTRY OF ORIGINALITY	UNIT	BATCH	QUANTITY
=====				
	(CN)CHINA		1	2,438
	(RU)RUSSIAN FEDERATION		4	14
	(LT)LITHUANIA		10	63
6302.99.20.00.1B		PCE	6	476
	(CN)CHINA		4	434
	(TR)TURKEY		1	10
	(LT)LITHUANIA		1	32
6302.99.90.00.6B		PCE	23	9,171
	(ID)INDONESIA		2	20
	(JP)JAPAN		9	208
	(MY)MALAYSIA		1	150
	(CN)CHINA		6	8,365
	(VN)VIET NAM		3	416
	(PL)POLAND		2	12
6304.11.10.00.6B		PCE	5	107
	(IN)INDIA		1	4
	(CN)CHINA		4	103
6304.11.20.00.4B		PCE	117	66,177
	(TH)THAILAND		26	2,016
	(CN)CHINA		91	64,161
6304.19.10.00.8B		PCE	232	11,120
	(IN)INDIA		97	4,796
	(BD)BANGLADESH		2	7
	(PK)PAKISTAN		5	307
	(CN)CHINA		42	5,128
	(TR)TURKEY		7	262
	(NL)NETHERLANDS		1	100

品目號列 C.C.C Code		進 口 商 品 檢 驗 QUANTITY OF IMPORT INSPECTION		
	國別 COUNTRY OF ORIGINITY	單位 UNIT	批數 BATCH	數量 QUANTITY
	(PT)PORTUGAL		78	520
6304.19.20.00.6B		PCE	97	29,813
	(BD)BANGLADESH		1	61
	(CN)CHINA		94	29,734
	(VN)VIET NAM		1	10
	(PT)PORTUGAL		1	8
6304.19.90.00.1B		PCE	14	751
	(PK)PAKISTAN		1	190
	(CN)CHINA		4	12
	(TR)TURKEY		3	169
	(IT)ITALY		2	340
	(PT)PORTUGAL		4	40
6304.91.90.00.2B		PCE	6	40,755
	(CN)CHINA		6	40,755
6304.92.00.00.0B		PCE	67	14,524
	(IN)INDIA		25	10,787
	(BD)BANGLADESH		6	353
	(PK)PAKISTAN		1	162
	(CN)CHINA		14	2,532
	(VN)VIET NAM		4	454
	(TR)TURKEY		2	18
	(IT)ITALY		1	1
	(PT)PORTUGAL		8	116
	(ES)SPAIN		2	17
	(MA)MOROCCO		4	84
6304.93.00.00.9B		PCE	24	21,178
	(IN)INDIA		3	119

品目號列 C.C.C Code		進 口 商 品 檢 驗 QUANTITY OF IMPORT INSPECTION		
	國別 COUNTRY OF ORIGINITY	單位 UNIT	批數 BATCH	數量 QUANTITY
	(CN)CHINA		20	20,989
	(US)UNITED STATES		1	70
6304.99.10.00.1B		PCE	11	139
	(IN)INDIA		2	69
	(CN)CHINA		8	62
	(PT)PORTUGAL		1	8
6304.99.90.00.4B		PCE	20	2,336
	(IN)INDIA		2	92
	(BD)BANGLADESH		1	54
	(CN)CHINA		5	2,080
	(KH)CAMBODIA		3	22
	(PT)PORTUGAL		5	56
	(ES)SPAIN		2	15
	(LT)LITHUANIA		2	17
6306.22.00.00.3		PCE	5	13,282
	(CN)CHINA		5	13,282
6306.29.10.00.4		PCE	3	1,099
	(CN)CHINA		3	1,097
	(SI)SLOVENIA		0	2
6306.29.90.00.7		PCE	6	9,500
	(CN)CHINA		6	9,500
6307.90.90.90.1A		SET	5	349
	(JP)JAPAN		4	246
	(KR)KOREA, REPUBLIC OF		1	103
6307.90.90.90.1B		SET	18	4,850
	(JP)JAPAN		9	589
	(CN)CHINA		8	3,940

品目號列 C.C.C Code		進 口 商 品 檢 驗 QUANTITY OF IMPORT INSPECTION		
	國別 COUNTRY OF ORIGINALITY	單位 UNIT	批數 BATCH	數量 QUANTITY
	(US)UNITED STATES		1	321
6307.90.90.90.1D		PCE	32	56,173
	(CN)CHINA		32	56,173
6307.90.90.90.1E		SET	5	6,900
	(CN)CHINA		5	6,900
6307.90.90.90.1F		SET	8	10,217
	(CN)CHINA		7	9,217
	(HU)HUNGARY		1	1,000
6307.90.90.90.1G		SET	1	444
	(CN)CHINA		1	444
6307.90.90.90.1H		PCE	37	65,822
	(IN)INDIA		1	10
	(ID)INDONESIA		1	89
	(JP)JAPAN		1	3
	(PK)PAKISTAN		2	61,440
	(CN)CHINA		20	2,495
	(DE)GERMANY		1	38
	(PL)POLAND		11	1,747
6401.10.10.00.9A		NPR	12	12,590
	(CN)CHINA		10	12,170
	(PT)PORTUGAL		1	360
	(MX)MEXICO		1	60
6401.10.90.00.2A		NPR	8	9,770
	(CN)CHINA		8	9,770
6402.91.10.00.0A		NPR	2	168
	(CN)CHINA		1	30
	(MX)MEXICO		1	138

品目號列 C.C.C Code		進 口 商 品 檢 驗 QUANTITY OF IMPORT INSPECTION		
	國別 COUNTRY OF ORIGINITY	單位 UNIT	批數 BATCH	數量 QUANTITY
6402.99.90.28.3E		NPR	2	85
	(CN)CHINA		1	77
	(IT)ITALY		1	8
6506.10.90.90.7A		PCE	207	208,373
	(ID)INDONESIA		9	1,774
	(JP)JAPAN		58	14,477
	(MY)MALAYSIA		19	47,408
	(CN)CHINA		102	141,135
	(VN)VIET NAM		4	53
	(IT)ITALY		9	1,974
	(PT)PORTUGAL		6	1,552
6506.10.90.90.7B		PCE	555	128,370
	(CN)CHINA		555	128,370
6506.10.90.90.7C		PCE	134	40,249
	(JP)JAPAN		35	5,062
	(CN)CHINA		4	5,161
	(VN)VIET NAM		1	113
	(FR)FRANCE		2	98
	(DE)GERMANY		2	136
	(IT)ITALY		1	206
	(PL)POLAND		24	1,956
	(US)UNITED STATES		65	27,517
6506.10.90.90.7E		PCE	12	2,346
	(TH)THAILAND		3	1,440
	(CN)CHINA		9	906
6506.10.90.90.7F		PCE	1	20
	(CN)CHINA		1	20

品目號列 C.C.C Code		進 口 商 品 檢 驗 QUANTITY OF IMPORT INSPECTION		
	國別 COUNTRY OF ORIGINALITY	單位 UNIT	批數 BATCH	數量 QUANTITY
6506.10.90.90.7H		PCE	108	37,183
	(CN)CHINA		95	31,439
	(VN)VIET NAM		3	4,102
	(IT)ITALY		10	1,642
6506.10.90.90.7J		PCE	4	408
	(JP)JAPAN		1	180
	(US)UNITED STATES		3	228
6506.99.90.10.8		PCE	9	29,684
	(CN)CHINA		9	29,684
6806.90.00.00.5A		PCE	329	5,267,598
	(JP)JAPAN		53	818,648
	(KR)KOREA, REPUBLIC OF		22	89,898
	(CN)CHINA		176	2,927,502
	(DE)GERMANY		48	1,071,070
	(PL)POLAND		30	360,480
6806.90.00.00.5B		PCE	1	336
	(CN)CHINA		1	336
6808.00.00.00.2A		PCE	19	28,403
	(CN)CHINA		14	22,211
	(IT)ITALY		5	6,192
6808.00.00.00.2B		PCE	7	3,410
	(JP)JAPAN		2	2,100
	(TH)THAILAND		1	563
	(CN)CHINA		4	747
6809.11.00.00.8A		PCE	60	109,716
	(TH)THAILAND		16	20,206
	(CN)CHINA		44	89,510

品目號列 C.C.C Code		進 口 商 品 檢 驗 QUANTITY OF IMPORT INSPECTION		
	國別 COUNTRY OF ORIGINITY	單位 UNIT	批數 BATCH	數量 QUANTITY
6811.82.00.00.8A		PCE	3	2,030
	(MY)MALAYSIA		2	230
	(TH)THAILAND		1	1,800
6811.82.00.00.8B		PCE	38	66,791
	(JP)JAPAN		13	42,322
	(CN)CHINA		16	17,454
	(BE)BELGIUM		9	7,015
6811.82.00.00.8C		PCE	1	1,800
	(TH)THAILAND		1	1,800
6811.82.00.00.8D		PCE	19	30,990
	(CN)CHINA		19	30,990
6811.82.00.00.8E		PCE	96	409,183
	(ID)INDONESIA		5	14,035
	(MY)MALAYSIA		3	5,150
	(PH)PHILIPPINES		51	305,400
	(TH)THAILAND		25	72,648
	(CN)CHINA		12	11,950
6811.82.00.00.8F		PCE	1	740
	(CN)CHINA		1	740
6811.82.00.00.8G		PCE	23	14,994
	(JP)JAPAN		23	14,994
6910.10.00.00.5		SET	313	55,523
	(IN)INDIA		10	2,251
	(ID)INDONESIA		12	2,980
	(JP)JAPAN		7	275
	(TH)THAILAND		63	2,873
	(CN)CHINA		161	40,379

=====				
品目號列	進 口 商 品 檢 驗			
C.C.C Code	QUANTITY OF IMPORT INSPECTION			
	國別	單位	批數	數量
	COUNTRY OF ORIGINALITY	UNIT	BATCH	QUANTITY
=====				
	(VN)VIET NAM		54	5,725
	(PL)POLAND		1	115
	(PT)PORTUGAL		3	765
	(EG)EGYPT		2	160
6910.10.00.00.5B		SET	67	8,592
	(JP)JAPAN		13	1,214
	(KR)KOREA, REPUBLIC OF		2	960
	(CN)CHINA		52	6,418
6910.90.00.00.8		SET	32	4,194
	(AT)AUSTRIA		10	896
	(CZ)CZECH REPUBLIC		11	1,995
	(DE)GERMANY		2	109
	(IT)ITALY		0	16
	(PL)POLAND		2	162
	(PT)PORTUGAL		4	895
	(ES)SPAIN		3	121
7006.00.00.00.0		PCE	6	97,000
	(CN)CHINA		6	97,000
7007.19.00.00.8		PCE	4	50,000
	(CN)CHINA		4	50,000
7311.00.00.00.0A		PCE	116	36,389
	(JP)JAPAN		1	150
	(KR)KOREA, REPUBLIC OF		10	25
	(CN)CHINA		95	33,971
	(AT)AUSTRIA		4	2,196
	(CZ)CZECH REPUBLIC		1	9
	(CA)CANADA		2	8

品目號列 C.C.C Code		進 口 商 品 檢 驗 QUANTITY OF IMPORT INSPECTION		
	國別 COUNTRY OF ORIGINALITY	單位 UNIT	批數 BATCH	數量 QUANTITY
	(US)UNITED STATES		3	30
7311.00.00.00.0D		PCE	25	16,634
	(CN)CHINA		24	16,606
	(US)UNITED STATES		1	28
7312.10.90.20.4		KGM	781	8,625,801
	(IN)INDIA		1	3,780
	(JP)JAPAN		241	2,241,948
	(KR)KOREA, REPUBLIC OF		156	3,068,551
	(MY)MALAYSIA		7	136,691
	(SG)SINGAPORE		1	3,193
	(TH)THAILAND		161	1,623,973
	(CN)CHINA		14	19,026
	(VN)VIET NAM		93	1,103,408
	(AT)AUSTRIA		6	82,142
	(BE)BELGIUM		1	1,873
	(DE)GERMANY		64	107,479
	(IT)ITALY		7	4,468
	(PT)PORTUGAL		6	127,755
	(CH)SWITZERLAND		12	20,828
	(GB)UNITED KINGDOM		5	44,868
	(CA)CANADA		1	13
	(US)UNITED STATES		5	35,805
7312.90.00.00.0		TNE	6	9,172
	(KR)KOREA, REPUBLIC OF		3	9,069
	(MY)MALAYSIA		1	102
	(CN)CHINA		2	1
7321.11.00.00.5A		SET	29	858

=====				
品目號列	進 口 商 品 檢 驗			
C.C.C Code	QUANTITY OF IMPORT INSPECTION			
	國別	單位	批數	數量
	COUNTRY OF ORIGINALITY	UNIT	BATCH	QUANTITY
=====				
	(CN)CHINA		3	210
	(DE)GERMANY		2	37
	(IT)ITALY		22	608
	(US)UNITED STATES		2	3
7321.11.00.00.5B		PCE	358	654,932
	(JP)JAPAN		143	118,050
	(KR)KOREA, REPUBLIC OF		28	12,773
	(CN)CHINA		151	402,536
	(VN)VIET NAM		36	121,573
7321.11.00.00.5C		PCE	74	14,462
	(JP)JAPAN		5	485
	(KR)KOREA, REPUBLIC OF		36	6,597
	(CN)CHINA		15	6,112
	(EE)ESTONIA		5	795
	(US)UNITED STATES		13	473
7321.11.00.00.5D		UNT	2	40
	(CN)CHINA		2	40
7321.81.00.00.0A		PCE	7	1,745
	(IT)ITALY		5	745
	(SE)SWEDEN		2	1,000
7323.93.00.00.4		PCE	47	10,789
	(MY)MALAYSIA		14	3,361
	(CN)CHINA		4	1,675
	(FR)FRANCE		7	2,658
	(DE)GERMANY		3	563
	(IT)ITALY		9	1,286
	(CH)SWITZERLAND		10	1,246

品目號列 C.C.C Code		進 口 商 品 檢 驗 QUANTITY OF IMPORT INSPECTION		
	國別 COUNTRY OF ORIGINALITY	單位 UNIT	批數 BATCH	數量 QUANTITY
7323.99.00.00.8		PCE	1	660
	(CN)CHINA		1	660
7326.90.90.90.6		PCE	253	867,232
	(JP)JAPAN		26	785
	(CN)CHINA		168	854,251
	(BE)BELGIUM		0	25
	(DK)DENMARK		6	64
	(FR)FRANCE		4	14
	(DE)GERMANY		6	879
	(NL)NETHERLANDS		26	10,394
	(SE)SWEDEN		1	4
	(GB)UNITED KINGDOM		1	11
	(US)UNITED STATES		15	805
7326.90.90.90.6B		PCE	65	222,509
	(TW)TAIWAN, REPUBLIC OF CHINA		3	220
	(IN)INDIA		4	310
	(KR)KOREA, REPUBLIC OF		3	575
	(CN)CHINA		53	220,664
	(VN)VIET NAM		1	240
	(PE)PERU		1	500
7615.10.90.00.2		PCE	2	16
	(CN)CHINA		2	16
8306.10.00.00.3		PCE	2	10,974
	(CN)CHINA		2	10,974
8306.29.00.00.2		PCE	0	154
	(JP)JAPAN		0	154

品目號列 C.C.C Code		進 口 商 品 檢 驗 QUANTITY OF IMPORT INSPECTION		
	國別 COUNTRY OF ORIGINITY	單位 UNIT	批數 BATCH	數量 QUANTITY
8414.51.00.00.2A		SET	2	50
	(CN)CHINA		2	50
8414.59.90.00.5B		PCE	4	138,098
	(CN)CHINA		4	138,098
8415.10.10.20.5		SET	15	2,288
	(CN)CHINA		15	2,288
8415.90.10.00.2		SET	7	66
	(CN)CHINA		7	66
8418.21.20.00.1		SET	52	2,333
	(TH)THAILAND		1	20
	(MX)MEXICO		26	1,962
	(US)UNITED STATES		25	351
8418.21.90.00.6A		SET	165	33,545
	(TH)THAILAND		47	29,816
	(TR)TURKEY		7	434
	(BG)BULGARIA		15	683
	(DE)GERMANY		60	2,111
	(IT)ITALY		22	462
	(MX)MEXICO		3	17
	(US)UNITED STATES		11	22
8418.21.90.00.6B		SET	1	2
	(TH)THAILAND		1	2
8418.40.90.00.3		SET	247	50,333
	(CN)CHINA		218	49,092
	(BG)BULGARIA		14	711
	(DE)GERMANY		11	525
	(US)UNITED STATES		4	5

品目號列 C.C.C Code		進 口 商 品 檢 驗 QUANTITY OF IMPORT INSPECTION		
	國別 COUNTRY OF ORIGINITY	單位 UNIT	批數 BATCH	數量 QUANTITY
8418.50.90.00.0		SET	75	11,304
	(CN)CHINA		69	11,160
	(HU)HUNGARY		2	83
	(IT)ITALY		4	61
8418.69.90.00.9C		SET	6	3,371
	(CN)CHINA		6	3,371
8419.11.00.00.6		SET	34	5,618
	(JP)JAPAN		5	192
	(KR)KOREA, REPUBLIC OF		1	50
	(CN)CHINA		26	5,366
	(US)UNITED STATES		2	10
8421.39.10.00.8		SET	1	96
	(CN)CHINA		1	96
8422.11.00.00.1		SET	148	20,390
	(TH)THAILAND		35	1,489
	(CN)CHINA		113	18,901
8425.42.00.10.9		SET	83	28,252
	(JP)JAPAN		23	6,240
	(KR)KOREA, REPUBLIC OF		28	3,806
	(CN)CHINA		29	18,158
	(BR)BRAZIL		3	48
8425.49.00.10.2		SET	8	4,710
	(KR)KOREA, REPUBLIC OF		3	360
	(CN)CHINA		5	4,350
8443.31.00.00.2A		SET	43	3,276
	(CN)CHINA		43	3,276
8443.32.00.00.1A		SET	67	524

品目號列 C.C.C Code		進 口 商 品 檢 驗 QUANTITY OF IMPORT INSPECTION		
	國別 COUNTRY OF ORIGINITY	單位 UNIT	批數 BATCH	數量 QUANTITY
	(ID)INDONESIA		2	2
	(JP)JAPAN		46	102
	(MY)MALAYSIA		2	2
	(CN)CHINA		13	413
	(VN)VIET NAM		2	3
	(CH)SWITZERLAND		2	2
8450.11.10.00.4		SET	109	24,513
	(CN)CHINA		67	19,863
	(TR)TURKEY		8	969
	(US)UNITED STATES		34	3,681
8450.11.20.00.2		SET	17	2,588
	(TH)THAILAND		2	281
	(CN)CHINA		15	2,307
8450.11.30.00.0		SET	24	6,793
	(CN)CHINA		24	6,793
8450.12.30.00.9		SET	24	14,149
	(CN)CHINA		24	14,149
8450.19.10.00.6		SET	1	12
	(US)UNITED STATES		1	12
8450.20.00.00.5		SET	285	34,927
	(CN)CHINA		102	22,161
	(MX)MEXICO		5	178
	(US)UNITED STATES		178	12,588
8451.21.10.00.1		SET	16	1,439
	(CN)CHINA		1	171
	(TR)TURKEY		9	1,016
	(MX)MEXICO		3	50

品目號列 C.C.C Code		進 口 商 品 檢 驗 QUANTITY OF IMPORT INSPECTION		
	國別 COUNTRY OF ORIGINITY	單位 UNIT	批數 BATCH	數量 QUANTITY
	(US)UNITED STATES		3	202
8451.21.20.00.9		SET	27	2,409
	(CN)CHINA		1	225
	(US)UNITED STATES		26	2,184
8451.29.00.00.5		SET	53	2,657
	(US)UNITED STATES		53	2,657
8467.21.00.00.5A		SET	115	58,272
	(HK)HONG KONG		4	709
	(JP)JAPAN		1	120
	(MY)MALAYSIA		53	23,232
	(CN)CHINA		57	34,211
8467.21.00.00.5B		SET	7	516
	(CN)CHINA		1	500
	(AT)AUSTRIA		6	16
8467.21.00.00.5C		SET	151	13,204
	(MY)MALAYSIA		1	36
	(CN)CHINA		62	12,030
	(AT)AUSTRIA		83	859
	(DE)GERMANY		5	279
8467.22.00.00.4B		SET	43	9,507
	(CN)CHINA		38	9,219
	(HU)HUNGARY		5	288
8467.29.10.00.5C		SET	21	7,848
	(JP)JAPAN		4	1,480
	(MY)MALAYSIA		3	140
	(CN)CHINA		6	4,000
	(MX)MEXICO		8	2,228

品目號列 C.C.C Code		進 口 商 品 檢 驗 QUANTITY OF IMPORT INSPECTION		
	國別 COUNTRY OF ORIGINALITY	單位 UNIT	批數 BATCH	數量 QUANTITY
8467.29.20.00.3		SET	3	178
	(JP)JAPAN		3	178
8467.29.30.00.1		SET	5	350
	(JP)JAPAN		5	350
8467.29.90.00.8		SET	375	108,280
	(JP)JAPAN		31	603
	(KR)KOREA, REPUBLIC OF		2	500
	(MY)MALAYSIA		38	6,118
	(CN)CHINA		229	99,137
	(AT)AUSTRIA		52	263
	(DE)GERMANY		8	380
	(HU)HUNGARY		4	259
	(IT)ITALY		7	313
	(CH)SWITZERLAND		1	10
	(MX)MEXICO		3	697
8471.30.00.00.8		SET	18	224
	(KR)KOREA, REPUBLIC OF		1	1
	(CN)CHINA		16	222
	(DE)GERMANY		1	1
8471.41.00.00.5		SET	46	178
	(TW)TAIWAN, REPUBLIC OF CHINA		2	2
	(JP)JAPAN		34	52
	(CN)CHINA		8	122
	(US)UNITED STATES		2	2
8471.49.00.00.7		SET	6	7
	(CN)CHINA		1	1

=====				
品目號列	進 口 商 品 檢 驗			
C.C.C Code	QUANTITY OF IMPORT INSPECTION			
	國別	單位	批數	數量
	COUNTRY OF ORIGINALITY	UNIT	BATCH	QUANTITY
=====				
	(FR)FRANCE		1	1
	(MX)MEXICO		3	3
	(US)UNITED STATES		1	2
8471.50.00.00.3		SET	167	194
	(TW)TAIWAN, REPUBLIC OF CHINA		3	3
	(JP)JAPAN		8	8
	(MY)MALAYSIA		2	2
	(SG)SINGAPORE		10	10
	(CN)CHINA		56	73
	(IL)ISRAEL		1	1
	(BE)BELGIUM		3	3
	(CZ)CZECH REPUBLIC		10	10
	(IE)IRELAND		3	3
	(FR)FRANCE		1	1
	(DE)GERMANY		1	1
	(HU)HUNGARY		1	1
	(NL)NETHERLANDS		3	3
	(PL)POLAND		4	4
	(GB)UNITED KINGDOM		1	1
	(MX)MEXICO		1	1
	(US)UNITED STATES		59	69
8471.60.10.00.9		SET	1	1
	(US)UNITED STATES		1	1
8471.60.30.10.3		SET	2,111	729,900
	(CN)CHINA		2,111	729,900
8471.60.90.10.0		SET	29	3,478

品目號列 C.C.C Code		進 口 商 品 檢 驗 QUANTITY OF IMPORT INSPECTION		
	國別 COUNTRY OF ORIGINALITY	單位 UNIT	批數 BATCH	數量 QUANTITY
	(SG)SINGAPORE		1	3
	(CN)CHINA		28	3,475
8471.60.90.20.8		SET	3,206	1,055,549
	(CN)CHINA		3,204	1,055,439
	(DE)GERMANY		2	110
8471.60.90.90.3		SET	1,217	747,254
	(TW)TAIWAN, REPUBLIC OF CHINA		1	1
	(JP)JAPAN		1	1
	(CN)CHINA		1,211	747,191
	(DE)GERMANY		4	61
8471.90.90.00.6		SET	8	12
	(JP)JAPAN		1	1
	(SG)SINGAPORE		2	4
	(CN)CHINA		3	5
	(US)UNITED STATES		2	2
8472.90.30.00.8A		PCE	4	1,701
	(CN)CHINA		1	5
	(VN)VIET NAM		3	1,696
8472.90.90.00.5A		PCE	1	3,120
	(CN)CHINA		1	3,120
8479.60.00.00.3		SET	1	170
	(CN)CHINA		1	170
8481.40.00.00.4B		PCE	60	43,327
	(JP)JAPAN		44	17,928
	(CN)CHINA		16	25,399
8481.40.00.00.4C		PCE	1	2,139

品目號列 C.C.C Code		進 口 商 品 檢 驗 QUANTITY OF IMPORT INSPECTION		
	國別 COUNTRY OF ORIGINITY	單位 UNIT	批數 BATCH	數量 QUANTITY
	(CN)CHINA		1	2,139
8481.80.10.00.3		PCE	8	13,365
	(CN)CHINA		7	13,315
	(PT)PORTUGAL		1	50
8481.80.90.00.6P		PCE	1	1,500
	(JP)JAPAN		1	1,500
8481.80.90.00.6U		PCE	2	80
	(LU)LUXEMBOURG		2	80
8504.40.92.00.6		SET	22	1,500
	(JP)JAPAN		16	20
	(PH)PHILIPPINES		1	3
	(CN)CHINA		2	1,473
	(DE)GERMANY		3	4
8504.40.93.00.5		SET	2	2
	(CN)CHINA		2	2
8505.11.00.00.1		PCE	17	27,647
	(JP)JAPAN		2	1,300
	(PH)PHILIPPINES		1	2,280
	(CN)CHINA		14	24,067
8505.19.00.00.3		PCE	15	30,859
	(PH)PHILIPPINES		0	510
	(TH)THAILAND		1	96
	(CN)CHINA		14	30,253
8507.60.00.90.0A		PCE	10	5,830
	(CN)CHINA		9	5,829
	(GB)UNITED KINGDOM		1	1
8508.11.00.00.8		SET	3	737

品目號列 C.C.C Code		進 口 商 品 檢 驗 QUANTITY OF IMPORT INSPECTION		
	國別 COUNTRY OF ORIGINALITY	單位 UNIT	批數 BATCH	數量 QUANTITY
	(CN)CHINA		3	737
8508.19.00.00.0		SET	2	30
	(CN)CHINA		2	30
8509.40.00.00.2A		SET	1	1,800
	(CN)CHINA		1	1,800
8509.80.90.00.4D		SET	37	18,303
	(JP)JAPAN		2	50
	(CN)CHINA		35	18,253
8509.80.90.00.4G		SET	1	20
	(KR)KOREA, REPUBLIC OF		1	20
8516.10.00.00.9A		SET	5	201
	(DE)GERMANY		5	201
8516.10.00.00.9B		SET	45	2,646
	(CN)CHINA		16	923
	(EG)EGYPT		29	1,723
8516.10.00.00.9D		SET	12	2,152
	(CN)CHINA		12	2,152
8516.10.00.00.9E		SET	4	6,096
	(CN)CHINA		4	6,096
8516.10.00.00.9G		SET	1	2,006
	(CN)CHINA		1	2,006
8516.29.90.90.0A		SET	2	790
	(KR)KOREA, REPUBLIC OF		1	290
	(CN)CHINA		1	500
8516.32.00.00.3A		SET	5	17,957
	(CN)CHINA		5	17,957
8516.32.00.00.3B		SET	193	167,644

品目號列 C.C.C Code		進 口 商 品 檢 驗 QUANTITY OF IMPORT INSPECTION		
	國別 COUNTRY OF ORIGINITY	單位 UNIT	批數 BATCH	數量 QUANTITY
	(JP)JAPAN		2	7
	(KR)KOREA, REPUBLIC OF		24	7,224
	(MY)MALAYSIA		1	4,241
	(CN)CHINA		166	156,172
8516.40.00.00.3B		SET	1	500
	(CN)CHINA		1	500
8516.50.00.00.0		SET	167	106,398
	(TH)THAILAND		24	8,081
	(CN)CHINA		143	98,317
8516.60.10.00.6		SET	21	6,133
	(CN)CHINA		6	5,672
	(PT)PORTUGAL		15	461
8516.60.30.00.2		SET	227	84,160
	(JP)JAPAN		1	20
	(CN)CHINA		181	80,925
	(TR)TURKEY		26	1,596
	(FR)FRANCE		2	140
	(DE)GERMANY		5	338
	(IT)ITALY		12	1,141
8516.60.90.00.9A		SET	1	106
	(CN)CHINA		1	106
8516.60.90.00.9D		SET	1	64
	(IT)ITALY		1	64
8516.71.00.00.5C		SET	1	3
	(PT)PORTUGAL		1	3
8516.72.00.00.4		PCE	1	12
	(CN)CHINA		1	12

品目號列 C.C.C Code		進 口 商 品 檢 驗 QUANTITY OF IMPORT INSPECTION		
	國別 COUNTRY OF ORIGINALITY	單位 UNIT	批數 BATCH	數量 QUANTITY
8516.79.00.00.7C		SET	209	43,344
	(KR)KOREA, REPUBLIC OF		94	20,341
	(CN)CHINA		105	22,147
	(VN)VIET NAM		10	856
8516.79.00.00.7V		SET	19	23,787
	(CN)CHINA		15	19,988
	(HU)HUNGARY		4	3,799
8516.79.00.00.7Z		PCE	1	2,236
	(CN)CHINA		1	2,236
8518.21.00.00.4A		SET	46	2,032
	(CN)CHINA		46	2,032
8518.21.00.00.4B		SET	53	23,238
	(CN)CHINA		53	23,238
8518.22.00.00.3A		SET	2	88
	(CN)CHINA		2	88
8518.22.00.00.3B		SET	28	4,088
	(CN)CHINA		28	4,088
8518.40.90.00.2		SET	11	124
	(CN)CHINA		9	122
	(DE)GERMANY		1	1
	(GB)UNITED KINGDOM		1	1
8518.50.90.00.9A		SET	1	1
	(CH)SWITZERLAND		1	1
8518.50.90.00.9B		SET	37	125
	(JP)JAPAN		3	3
	(CN)CHINA		2	70
	(DE)GERMANY		2	2

品目號列 C.C.C Code		進 口 商 品 檢 驗 QUANTITY OF IMPORT INSPECTION		
	國別 COUNTRY OF ORIGINALITY	單位 UNIT	批數 BATCH	數量 QUANTITY
	(HU)HUNGARY		27	47
	(PL)POLAND		1	1
	(RO)ROMANIA		2	2
8519.81.00.00.0A		SET	3	58
	(JP)JAPAN		1	1
	(MY)MALAYSIA		1	1
	(CN)CHINA		1	56
8519.81.00.00.0B		SET	12	9,074
	(CN)CHINA		7	8,191
	(VN)VIET NAM		3	708
	(IL)ISRAEL		2	175
8519.89.00.00.2A		SET	5	5
	(GB)UNITED KINGDOM		5	5
8521.90.10.00.3C		SET	84	101
	(JP)JAPAN		8	12
	(TH)THAILAND		13	18
	(RS)SERBIA		1	1
	(DE)GERMANY		2	3
	(HU)HUNGARY		60	67
8521.90.30.00.9		SET	6	124
	(CN)CHINA		6	124
8521.90.90.00.6		SET	21	2,740
	(TW)TAIWAN, REPUBLIC OF CHINA		5	34
	(CN)CHINA		7	2,682
	(VN)VIET NAM		9	24
8526.91.90.00.0		SET	3	30

品目號列 C.C.C Code		進 口 商 品 檢 驗 QUANTITY OF IMPORT INSPECTION		
	國別 COUNTRY OF ORIGINITY	單位 UNIT	批數 BATCH	數量 QUANTITY
	(CN)CHINA		3	30
8527.13.00.00.3		SET	11	16,643
	(CN)CHINA		11	16,643
8527.19.00.00.7		SET	22	16,860
	(ID)INDONESIA		3	700
	(CN)CHINA		19	16,160
8527.21.90.00.4		SET	19	423
	(ID)INDONESIA		2	400
	(CN)CHINA		1	1
	(CZ)CZECH REPUBLIC		15	21
	(HU)HUNGARY		1	1
8527.91.00.00.8A		SET	19	832
	(CN)CHINA		19	832
8527.91.00.00.8B		SET	3	2,212
	(ID)INDONESIA		2	700
	(CN)CHINA		1	1,512
8527.92.00.00.7B		SET	17	7,700
	(CN)CHINA		17	7,700
8527.99.00.00.0B		SET	2	2,000
	(CN)CHINA		2	2,000
8528.52.00.00.4		SET	129	323
	(TW)TAIWAN, REPUBLIC OF CHINA		2	2
	(JP)JAPAN		16	28
	(KR)KOREA, REPUBLIC OF		5	163
	(MY)MALAYSIA		1	1
	(SG)SINGAPORE		1	1

=====				
品目號列	進 口 商 品 檢 驗			
C.C.C Code	QUANTITY OF IMPORT INSPECTION			
	國別	單位	批數	數量
	COUNTRY OF ORIGINALITY	UNIT	BATCH	QUANTITY
=====				
	(CN)CHINA		45	69
	(FR)FRANCE		1	1
	(IT)ITALY		50	50
	(MX)MEXICO		1	1
	(US)UNITED STATES		7	7
8528.52.00.00.4A		SET	12	50
	(CN)CHINA		12	50
8528.59.10.00.5		SET	58	2,923
	(JP)JAPAN		11	15
	(MY)MALAYSIA		5	8
	(TH)THAILAND		5	5
	(CN)CHINA		31	2,888
	(CZ)CZECH REPUBLIC		3	4
	(RO)ROMANIA		3	3
8528.59.10.00.5A		SET	2	60
	(PH)PHILIPPINES		2	60
8528.71.20.00.7C		SET	4	2,086
	(CN)CHINA		4	2,086
8531.80.10.00.3		PCE	3	3,700
	(CN)CHINA		3	3,700
8536.20.49.00.6		PCE	1,274	734,414
	(IN)INDIA		168	318,183
	(TH)THAILAND		437	156,380
	(FR)FRANCE		474	110,855
	(IT)ITALY		21	10,459
	(PL)POLAND		21	17,521
	(RO)ROMANIA		105	87,494

品目號列 C.C.C Code		進 口 商 品 檢 驗 QUANTITY OF IMPORT INSPECTION		
	國別 COUNTRY OF ORIGINALITY	單位 UNIT	批數 BATCH	數量 QUANTITY
	(ES)SPAIN		48	33,522
8536.20.90.00.4		PCE	61	55,025
	(JP)JAPAN		8	13,000
	(TH)THAILAND		28	7,635
	(VN)VIET NAM		5	33,000
	(TR)TURKEY		2	40
	(FR)FRANCE		10	174
	(IT)ITALY		8	1,176
8536.69.90.00.6		PCE	1	750
	(CN)CHINA		1	750
8536.69.90.00.6A		PCE	1	2,000
	(JP)JAPAN		1	2,000
8539.50.00.00.3		SET	1	2,894
	(CN)CHINA		1	2,894
8543.70.99.90.6F		PKG	5	1,131
	(CN)CHINA		5	1,131
8544.49.90.00.1B		MTR	1	2,225
	(VN)VIET NAM		1	2,225
8544.49.90.00.1C		MTR	1	1,000
	(CN)CHINA		1	1,000
8544.49.90.00.1J		MTR	1	3,048
	(US)UNITED STATES		1	3,048
8708.21.00.00.4		PCE	2	2,106
	(CN)CHINA		1	2,096
	(CZ)CZECH REPUBLIC		0	1
	(PL)POLAND		1	9
8708.70.90.00.5		PCE	5,950	100,203

品目號列 C.C.C Code		進 口 商 品 檢 驗 QUANTITY OF IMPORT INSPECTION		
	國別 COUNTRY OF ORIGINALITY	單位 UNIT	批數 BATCH	數量 QUANTITY
	(TW)TAIWAN, REPUBLIC OF CHINA		45	152
	(IN)INDIA		14	58
	(ID)INDONESIA		619	1,059
	(JP)JAPAN		1,455	5,282
	(KR)KOREA, REPUBLIC OF		107	278
	(TH)THAILAND		128	1,801
	(CN)CHINA		851	72,715
	(TR)TURKEY		362	786
	(AT)AUSTRIA		265	430
	(CZ)CZECH REPUBLIC		404	679
	(DE)GERMANY		776	14,309
	(HU)HUNGARY		15	27
	(IT)ITALY		74	389
	(PL)POLAND		576	1,489
	(ES)SPAIN		72	143
	(SE)SWEDEN		3	24
	(GB)UNITED KINGDOM		1	6
	(MA)MOROCCO		1	5
	(ZA)SOUTH AFRICA		4	4
	(MX)MEXICO		136	494
	(US)UNITED STATES		38	69
	(BR)BRAZIL		4	4
8712.00.10.20.7		NIU	28	10,493
	(CN)CHINA		26	10,472
	(KH)CAMBODIA		2	21
8712.00.10.90.2		NIU	11	1,538

品目號列 C.C.C Code		進 口 商 品 檢 驗 QUANTITY OF IMPORT INSPECTION		
	國別 COUNTRY OF ORIGINALITY	單位 UNIT	批數 BATCH	數量 QUANTITY
	(CN)CHINA		11	1,538
8715.00.00.00.0A		UNT	189	48,223
	(CN)CHINA		189	48,223
8715.00.00.00.0B		PCE	1	40
	(CN)CHINA		1	40
9004.90.19.90.9C		PCE	4	95,196
	(TW)TAIWAN, REPUBLIC OF CHINA		1	96
	(CN)CHINA		3	95,100
9004.90.19.90.9F		PCE	3	195
	(CN)CHINA		2	25
	(IT)ITALY		1	170
9004.90.19.90.9G		PCE	4	580
	(CN)CHINA		2	500
	(IT)ITALY		2	80
9004.90.19.90.9H		PCE	19	15,168
	(TW)TAIWAN, REPUBLIC OF CHINA		11	468
	(JP)JAPAN		2	700
	(DE)GERMANY		6	14,000
9004.90.19.90.9I		PCE	28	13,136
	(TW)TAIWAN, REPUBLIC OF CHINA		9	836
	(JP)JAPAN		1	180
	(MY)MALAYSIA		3	2,800
	(CN)CHINA		8	6,760
	(FR)FRANCE		2	290
	(DE)GERMANY		4	2,260

=====				
品目號列	進 口 商 品 檢 驗			
C.C.C Code	QUANTITY OF IMPORT INSPECTION			
	國別	單位	批數	數量
	COUNTRY OF ORIGINALITY	UNIT	BATCH	QUANTITY
=====				
	(PL)POLAND		1	10
9017.20.10.00.7		SET	2	32
	(CN)CHINA		2	32
9019.10.19.00.8		SET	5	4,440
	(CN)CHINA		5	4,440
9208.10.00.00.0		PCE	2	920
	(CN)CHINA		1	665
	(PL)POLAND		1	255
9401.69.90.00.6		PCE	5	869
	(CN)CHINA		3	309
	(VN)VIET NAM		2	560
9401.71.00.00.1		PCE	13	6,363
	(CN)CHINA		13	6,363
9401.79.00.00.3		PCE	25	9,259
	(CN)CHINA		25	9,259
9401.80.00.00.0B		PCE	14	4,969
	(KR)KOREA, REPUBLIC OF		1	153
	(MY)MALAYSIA		1	665
	(CN)CHINA		9	3,971
	(US)UNITED STATES		3	180
9403.50.90.00.5A		PCE	1	21
	(CN)CHINA		1	21
9403.60.90.00.3A		PCE	2	200
	(CN)CHINA		2	200
9404.10.00.00.2B		PCE	7	4,114
	(KR)KOREA, REPUBLIC OF		1	40
	(CN)CHINA		5	4,044

品目號列 C.C.C Code		進 口 商 品 檢 驗 QUANTITY OF IMPORT INSPECTION		
	國別 COUNTRY OF ORIGINALITY	單位 UNIT	批數 BATCH	數量 QUANTITY
	(VN)VIET NAM		1	30
9404.21.00.00.9B		PCE	9	11,081
	(JP)JAPAN		1	300
	(MY)MALAYSIA		4	502
	(CN)CHINA		4	10,279
9404.29.00.10.9B		PCE	19	9,296
	(JP)JAPAN		2	1,015
	(KR)KOREA, REPUBLIC OF		1	20
	(PK)PAKISTAN		1	60
	(CN)CHINA		10	6,974
	(AT)AUSTRIA		1	10
	(IT)ITALY		1	150
	(PL)POLAND		2	1,059
	(PT)PORTUGAL		1	8
9404.29.00.90.2A		SET	1	100
	(CN)CHINA		1	100
9404.29.00.90.2B		PCE	52	25,978
	(KR)KOREA, REPUBLIC OF		2	320
	(MY)MALAYSIA		10	321
	(CN)CHINA		39	25,335
	(IT)ITALY		1	2
9404.30.00.00.8B		PCE	569	264,183
	(MM)MYANMAR (FORMER BURMA)		1	204
	(JP)JAPAN		2	56
	(KR)KOREA, REPUBLIC OF		40	6,225
	(BD)BANGLADESH		31	9,905

=====				
品目號列	進 口 商 品 檢 驗			
C.C.C Code	QUANTITY OF IMPORT INSPECTION			
	國別	單位	批數	數量
	COUNTRY OF ORIGINALITY	UNIT	BATCH	QUANTITY
=====				
	(CN)CHINA		459	246,571
	(VN)VIET NAM		5	410
	(TR)TURKEY		1	2
	(FR)FRANCE		10	200
	(IT)ITALY		7	10
	(PT)PORTUGAL		6	290
	(RO)ROMANIA		1	8
	(ES)SPAIN		4	290
	(MG)MADAGASCAR		2	12
9404.90.10.00.3B		PCE	3,258	3,685,519
	(TW)TAIWAN, REPUBLIC OF CHINA		1	238
	(IN)INDIA		12	924
	(JP)JAPAN		40	4,002
	(KR)KOREA, REPUBLIC OF		82	30,177
	(MY)MALAYSIA		90	439,236
	(TH)THAILAND		1	51
	(CN)CHINA		2,877	3,063,664
	(VN)VIET NAM		76	114,980
	(AT)AUSTRIA		4	6
	(DK)DENMARK		1	154
	(FR)FRANCE		1	35
	(DE)GERMANY		25	7,727
	(IT)ITALY		9	1,596
	(PL)POLAND		18	21,810
	(PT)PORTUGAL		8	15
	(ES)SPAIN		2	4

品目號列 C.C.C Code		進 口 商 品 檢 驗 QUANTITY OF IMPORT INSPECTION		
	國別 COUNTRY OF ORIGINITY	單位 UNIT	批數 BATCH	數量 QUANTITY
	(GB)UNITED KINGDOM		1	3
	(UA)UKRAINE		2	125
	(US)UNITED STATES		2	13
	(AU)AUSTRALIA		2	551
	(NZ)NEW ZEALAND		4	208
9404.90.20.00.1A		SET	5	650
	(JP)JAPAN		5	650
9404.90.20.00.1B		PCE	250	139,591
	(TW)TAIWAN, REPUBLIC OF CHINA		1	21
	(IN)INDIA		1	33
	(JP)JAPAN		1	12
	(KR)KOREA, REPUBLIC OF		2	683
	(MY)MALAYSIA		2	4,929
	(PK)PAKISTAN		4	76
	(CN)CHINA		206	112,385
	(VN)VIET NAM		8	18,416
	(TR)TURKEY		3	297
	(FR)FRANCE		5	266
	(DE)GERMANY		2	8
	(IT)ITALY		4	37
	(PL)POLAND		1	120
	(PT)PORTUGAL		1	6
	(ES)SPAIN		1	550
	(CA)CANADA		8	1,752
9404.90.90.11.3B		PCE	2	66
	(IN)INDIA		1	6

品目號列 C.C.C Code		進 口 商 品 檢 驗 QUANTITY OF IMPORT INSPECTION		
	國別 COUNTRY OF ORIGINALITY	單位 UNIT	批數 BATCH	數量 QUANTITY
	(NZ)NEW ZEALAND		1	60
9404.90.90.19.5B		PCE	1,792	1,418,264
	(TW)TAIWAN, REPUBLIC OF CHINA		2	40
	(IN)INDIA		9	295
	(JP)JAPAN		63	8,701
	(KR)KOREA, REPUBLIC OF		75	25,545
	(MY)MALAYSIA		1	2,640
	(BD)BANGLADESH		1	136
	(PK)PAKISTAN		3	163
	(TH)THAILAND		5	4,151
	(CN)CHINA		1,406	1,089,905
	(VN)VIET NAM		33	58,083
	(TR)TURKEY		1	164
	(AT)AUSTRIA		2	76
	(BE)BELGIUM		3	291
	(DK)DENMARK		5	116
	(FR)FRANCE		8	30
	(DE)GERMANY		8	930
	(HU)HUNGARY		2	267
	(IT)ITALY		10	11,438
	(PL)POLAND		14	28,388
	(PT)PORTUGAL		5	53
	(ES)SPAIN		50	3,642
	(SE)SWEDEN		2	42
	(US)UNITED STATES		82	182,674
	(NZ)NEW ZEALAND		2	494

品目號列 C.C.C Code		進 口 商 品 檢 驗 QUANTITY OF IMPORT INSPECTION		
	國別 COUNTRY OF ORIGINITY	單位 UNIT	批數 BATCH	數量 QUANTITY
9404.90.90.19.5C		PCE	45	3,601
	(ID)INDONESIA		39	472
	(JP)JAPAN		0	10
	(CN)CHINA		3	333
	(PL)POLAND		3	2,785
	(SI)SLOVENIA		0	1
9404.90.90.90.7B		PCE	798	558,893
	(ID)INDONESIA		1	804
	(JP)JAPAN		49	13,354
	(KR)KOREA, REPUBLIC OF		65	35,066
	(MY)MALAYSIA		4	2,912
	(TH)THAILAND		10	6,270
	(CN)CHINA		602	455,357
	(VN)VIET NAM		1	80
	(AT)AUSTRIA		1	100
	(BE)BELGIUM		1	100
	(DK)DENMARK		20	23,294
	(FR)FRANCE		2	2
	(DE)GERMANY		10	3,309
	(IT)ITALY		4	681
	(PL)POLAND		12	8,047
	(ES)SPAIN		5	209
	(CA)CANADA		4	641
	(US)UNITED STATES		7	8,667
9404.90.90.90.7C		PCE	6	971
	(KR)KOREA, REPUBLIC OF		3	138
	(CN)CHINA		3	833

品目號列 C.C.C Code		進 口 商 品 檢 驗 QUANTITY OF IMPORT INSPECTION		
	國別 COUNTRY OF ORIGINALITY	單位 UNIT	批數 BATCH	數量 QUANTITY
9405.10.00.00.1		SET	1	820
	(CN)CHINA		1	820
9405.20.00.00.9		SET	2	6
	(CZ)CZECH REPUBLIC		1	4
	(DK)DENMARK		1	2
9405.40.90.00.6B		PCE	2	84
	(VN)VIET NAM		1	42
	(US)UNITED STATES		1	42
9405.40.90.00.6E		SET	1	612
	(CN)CHINA		1	612
9503.00.11.00.1A		SET	14	8,471
	(CN)CHINA		14	8,471
9503.00.11.00.1B		PCE	733	373,892
	(TW)TAIWAN, REPUBLIC OF CHINA		1	10
	(JP)JAPAN		4	816
	(KR)KOREA, REPUBLIC OF		1	24
	(CN)CHINA		692	369,935
	(KH)CAMBODIA		2	24
	(FR)FRANCE		0	5
	(DE)GERMANY		19	235
	(IT)ITALY		8	193
	(PL)POLAND		0	314
	(LV)LATVIA		1	43
	(CA)CANADA		0	60
	(US)UNITED STATES		5	2,233
9503.00.21.00.9		PCE	601	3,018,454

=====				
品目號列	進 口 商 品 檢 驗			
C.C.C Code	QUANTITY OF IMPORT INSPECTION			
	國別	單位	批數	數量
	COUNTRY OF ORIGINALITY	UNIT	BATCH	QUANTITY
=====				
	(TW)TAIWAN, REPUBLIC OF CHINA		42	1,584
	(LK)SRI LANKA		1	8
	(IN)INDIA		0	4
	(ID)INDONESIA		42	22,673
	(JP)JAPAN		9	5,387
	(KR)KOREA, REPUBLIC OF		1	80
	(NP)NEPAL		1	42
	(BD)BANGLADESH		1	552
	(PH)PHILIPPINES		1	3,880
	(TH)THAILAND		2	286
	(CN)CHINA		463	2,376,624
	(KH)CAMBODIA		2	45
	(LA)LAO PEOPLE'S DEMOCRATIC REPUBL		1	259
	(VN)VIET NAM		21	603,674
	(DE)GERMANY		3	65
	(IT)ITALY		1	3
	(ES)SPAIN		4	73
	(GB)UNITED KINGDOM		1	200
	(US)UNITED STATES		4	2,915
	(NZ)NEW ZEALAND		1	100
9503.00.22.00.8		PCE	68	33,852
	(ID)INDONESIA		8	3,424
	(CN)CHINA		12	29,419
	(VN)VIET NAM		48	1,009
9503.00.23.00.7		PCE	1	1,440
	(CN)CHINA		1	1,440

品目號列 C.C.C Code		進 口 商 品 檢 驗 QUANTITY OF IMPORT INSPECTION		
	國別 COUNTRY OF ORIGINALITY	單位 UNIT	批數 BATCH	數量 QUANTITY
9503.00.29.00.1		PCE	21	15,774
	(CN)CHINA		20	15,689
	(VN)VIET NAM		1	85
9503.00.31.00.7		PCE	52	17,037
	(CN)CHINA		52	17,036
	(DE)GERMANY		0	1
9503.00.41.00.5		PCE	433	1,164,069
	(IN)INDIA		2	951
	(ID)INDONESIA		1	36
	(JP)JAPAN		80	291,562
	(KR)KOREA, REPUBLIC OF		3	7,466
	(MY)MALAYSIA		2	743
	(BD)BANGLADESH		1	611
	(PH)PHILIPPINES		11	12,731
	(TH)THAILAND		6	1,410
	(CN)CHINA		260	804,879
	(VN)VIET NAM		37	19,006
	(CY)CYPRUS		1	3,000
	(CZ)CZECH REPUBLIC		2	920
	(DK)DENMARK		2	90
	(DE)GERMANY		3	5,682
	(GR)GREECE		1	6
	(IT)ITALY		5	6,239
	(RO)ROMANIA		1	159
	(GB)UNITED KINGDOM		2	427
	(SI)SLOVENIA		2	49
	(RU)RUSSIAN FEDERATION		5	4,623

品目號列 C.C.C Code		進 口 商 品 檢 驗 QUANTITY OF IMPORT INSPECTION		
	國別 COUNTRY OF ORIGINALITY	單位 UNIT	批數 BATCH	數量 QUANTITY
9503.00.51.00.2	(UA)UKRAINE		4	3,444
	(LV)LATVIA		2	35
		PCE	81	55,180
	(TW)TAIWAN, REPUBLIC OF CHINA		1	30
	(KR)KOREA, REPUBLIC OF		4	4,394
	(CN)CHINA		27	16,836
	(CZ)CZECH REPUBLIC		1	317
	(DK)DENMARK		36	25,794
	(GB)UNITED KINGDOM		3	1,200
	(RU)RUSSIAN FEDERATION		1	35
9503.00.61.00.0	(US)UNITED STATES		8	6,574
		PCE	1,814	9,126,327
	(LK)SRI LANKA		2	24,546
	(IN)INDIA		18	7,653
	(ID)INDONESIA		140	267,051
	(JP)JAPAN		19	2,236
	(KR)KOREA, REPUBLIC OF		3	145
	(MY)MALAYSIA		2	4,144
	(BD)BANGLADESH		0	2,976
	(PH)PHILIPPINES		3	4,441
	(TH)THAILAND		4	2,440
	(CN)CHINA		1,363	8,463,937
	(KH)CAMBODIA		4	2,695
	(VN)VIET NAM		168	330,396
	(FR)FRANCE		37	142
	(DE)GERMANY		8	4,377

=====				
品目號列	進 口 商 品 檢 驗			
C.C.C Code	QUANTITY OF IMPORT INSPECTION			
	國別	單位	批數	數量
	COUNTRY OF ORIGINALITY	UNIT	BATCH	QUANTITY
=====				
	(IT)ITALY		30	92
	(NL)NETHERLANDS		1	40
	(PL)POLAND		4	5,684
	(PT)PORTUGAL		1	12
	(SE)SWEDEN		1	80
	(PE)PERU		5	3,194
	(AU)AUSTRALIA		1	46
9503.00.62.00.9		PCE	557	7,186,712
	(IN)INDIA		0	40
	(ID)INDONESIA		3	10,584
	(JP)JAPAN		53	403,280
	(KR)KOREA, REPUBLIC OF		3	701
	(NP)NEPAL		0	72
	(BD)BANGLADESH		0	368
	(PH)PHILIPPINES		1	6,365
	(SG)SINGAPORE		0	27
	(CN)CHINA		435	6,233,174
	(LA)LAO PEOPLE'S DEMOCRATIC REPUB		9	310,545
	(VN)VIET NAM		43	209,338
	(FR)FRANCE		2	1,648
	(DE)GERMANY		3	508
	(HU)HUNGARY		4	9,624
	(MT)MALTA		1	240
	(CA)CANADA		0	198
9503.00.71.00.8		PCE	198	396,157
	(JP)JAPAN		8	135

品目號列 C.C.C Code		進 口 商 品 檢 驗 QUANTITY OF IMPORT INSPECTION		
	國別 COUNTRY OF ORIGINALITY	單位 UNIT	批數 BATCH	數量 QUANTITY
	(TH)THAILAND		1	24
	(CN)CHINA		184	392,486
	(VN)VIET NAM		1	1,646
	(CZ)CZECH REPUBLIC		0	17
	(DE)GERMANY		0	62
	(PL)POLAND		0	8
	(CA)CANADA		0	960
	(MX)MEXICO		0	100
	(AU)AUSTRALIA		4	719
9503.00.81.00.6		PCE	981	4,647,584
	(TW)TAIWAN, REPUBLIC OF CHINA		5	4,825
	(HK)HONG KONG		2	1,248
	(IN)INDIA		1	108
	(ID)INDONESIA		13	5,598
	(JP)JAPAN		27	2,805
	(KR)KOREA, REPUBLIC OF		8	18,517
	(MY)MALAYSIA		1	263
	(TH)THAILAND		3	17,479
	(CN)CHINA		775	4,285,398
	(VN)VIET NAM		41	2,178
	(TR)TURKEY		1	135
	(AT)AUSTRIA		5	19,026
	(BG)BULGARIA		1	87
	(CZ)CZECH REPUBLIC		10	99,607
	(DK)DENMARK		49	83,252
	(DE)GERMANY		4	9,792

品目號列 C.C.C Code		進 口 商 品 檢 驗 QUANTITY OF IMPORT INSPECTION		
	國別 COUNTRY OF ORIGINALITY	單位 UNIT	批數 BATCH	數量 QUANTITY
	(GR)GREECE		1	290
	(HU)HUNGARY		19	77,302
	(PL)POLAND		1	50
	(ES)SPAIN		2	713
	(CH)SWITZERLAND		1	384
	(BA)BOSNIA AND HERZEGOVINA		0	10
	(SI)SLOVENIA		0	2
	(RU)RUSSIAN FEDERATION		0	33
	(UA)UKRAINE		3	902
	(MA)MOROCCO		2	1,228
	(CA)CANADA		4	13,104
	(MX)MEXICO		2	3,212
	(US)UNITED STATES		0	36
9503.00.81.00.6A		PCE	192	2,365,724
	(ID)INDONESIA		1	30
	(JP)JAPAN		2	1,363
	(PH)PHILIPPINES		0	6
	(CN)CHINA		186	2,360,963
	(DK)DENMARK		1	2,771
	(DE)GERMANY		1	16
	(PL)POLAND		0	215
	(GB)UNITED KINGDOM		1	360
9503.00.91.10.2		PCE	14	38,616
	(CN)CHINA		14	38,616
9503.00.91.20.0		PCE	28	42,042
	(CN)CHINA		28	42,042

品目號列 C.C.C Code		進 口 商 品 檢 驗 QUANTITY OF IMPORT INSPECTION		
	國別 COUNTRY OF ORIGINITY	單位 UNIT	批數 BATCH	數量 QUANTITY
9503.00.91.90.5		PCE	1,153	8,634,307
	(HK)HONG KONG		0	72
	(IN)INDIA		0	200
	(ID)INDONESIA		31	7,181
	(JP)JAPAN		7	3,976
	(KR)KOREA, REPUBLIC OF		15	19,309
	(PH)PHILIPPINES		0	2,548
	(SG)SINGAPORE		1	7
	(TH)THAILAND		2	6,544
	(CN)CHINA		942	8,501,896
	(VN)VIET NAM		81	34,921
	(AT)AUSTRIA		0	72
	(CZ)CZECH REPUBLIC		28	25,579
	(DK)DENMARK		20	10,020
	(DE)GERMANY		7	3,694
	(HU)HUNGARY		2	3,137
	(IT)ITALY		3	4,920
	(MT)MALTA		0	5,728
	(PL)POLAND		0	800
	(PT)PORTUGAL		0	100
	(RO)ROMANIA		1	606
	(ES)SPAIN		2	1,155
	(CH)SWITZERLAND		1	120
	(GB)UNITED KINGDOM		1	55
	(MK)MACEDONIA		0	440
	(BA)BOSNIA AND HERZEGOVINA		3	355

=====				
品目號列	進 口 商 品 檢 驗			
C.C.C Code	QUANTITY OF IMPORT INSPECTION			
	國別	單位	批數	數量
	COUNTRY OF ORIGINALITY	UNIT	BATCH	QUANTITY
=====				
	(RU)RUSSIAN FEDERATION		2	210
	(UA)UKRAINE		2	100
	(MA)MOROCCO		1	18
	(TN)TUNISIA		0	124
	(CA)CANADA		0	99
	(MX)MEXICO		0	52
	(US)UNITED STATES		1	269
9503.00.91.90.5A		PCE	194	2,217,228
	(TW)TAIWAN, REPUBLIC OF CHINA		0	16
	(IN)INDIA		1	3,700
	(ID)INDONESIA		0	81
	(JP)JAPAN		0	6,612
	(KR)KOREA, REPUBLIC OF		5	12,067
	(CN)CHINA		182	2,176,079
	(LA)LAO PEOPLE'S DEMOCRATIC REPUB		0	7,640
	(VN)VIET NAM		3	6,782
	(AT)AUSTRIA		0	66
	(CZ)CZECH REPUBLIC		1	2,599
	(DK)DENMARK		0	138
	(HU)HUNGARY		1	1,026
	(ES)SPAIN		1	402
	(MX)MEXICO		0	20
9503.00.92.10.1		PCE	220	430,846
	(CN)CHINA		219	430,346
	(VN)VIET NAM		1	500
9503.00.92.90.4		PCE	205	523,605

品目號列 C.C.C Code		進 口 商 品 檢 驗 QUANTITY OF IMPORT INSPECTION		
	國別 COUNTRY OF ORIGINALITY	單位 UNIT	批數 BATCH	數量 QUANTITY
	(IN)INDIA		0	900
	(ID)INDONESIA		6	22,290
	(JP)JAPAN		8	25,657
	(PH)PHILIPPINES		8	31,490
	(TH)THAILAND		1	4,494
	(CN)CHINA		178	435,907
	(VN)VIET NAM		2	2,841
	(DE)GERMANY		2	26
9503.00.93.10.0		PCE	21	125,182
	(CN)CHINA		21	125,182
9503.00.93.20.8		PCE	5	12,598
	(CN)CHINA		5	12,598
9503.00.93.30.6		PCE	112	4,312,730
	(TW)TAIWAN, REPUBLIC OF CHINA		1	1,920
	(JP)JAPAN		10	35,169
	(KR)KOREA, REPUBLIC OF		1	2,000
	(MY)MALAYSIA		5	508,482
	(TH)THAILAND		5	773,016
	(CN)CHINA		56	1,872,898
	(VN)VIET NAM		3	13,880
	(DE)GERMANY		1	29
	(IT)ITALY		15	32,042
	(CA)CANADA		2	7,970
	(MX)MEXICO		3	29,690
	(US)UNITED STATES		7	62,661
	(CO)COLOMBIA		3	972,973

品目號列 C.C.C Code		進 口 商 品 檢 驗 QUANTITY OF IMPORT INSPECTION		
	國別 COUNTRY OF ORIGINITY	單位 UNIT	批數 BATCH	數量 QUANTITY
9503.00.93.90.3		PCE	5,620	118,872,122
	(TW)TAIWAN, REPUBLIC OF CHINA		1	4,224
	(MM)MYANMAR (FORMER BURMA)		3	156
	(LK)SRI LANKA		1	1,524
	(HK)HONG KONG		15	11,984
	(IN)INDIA		24	34,300
	(ID)INDONESIA		25	32,278
	(JP)JAPAN		111	362,073
	(KR)KOREA, REPUBLIC OF		40	86,713
	(MY)MALAYSIA		5	227,212
	(BD)BANGLADESH		3	44,596
	(PH)PHILIPPINES		9	211,843
	(SG)SINGAPORE		4	1,199
	(TH)THAILAND		59	498,811
	(CN)CHINA		4,587	111,500,659
	(KH)CAMBODIA		6	29,009
	(LA)LAO PEOPLE'S DEMOCRATIC REPUBL		1	18,162
	(VN)VIET NAM		383	5,425,793
	(TR)TURKEY		1	3,576
	(AT)AUSTRIA		1	48
	(BE)BELGIUM		1	49
	(BG)BULGARIA		2	136
	(CZ)CZECH REPUBLIC		45	53,602
	(SK)SLOVAKIA		1	7,056
	(DK)DENMARK		100	87,676

品目號列 C.C.C Code		進 口 商 品 檢 驗 QUANTITY OF IMPORT INSPECTION		
	國別 COUNTRY OF ORIGINITY	單位 UNIT	批數 BATCH	數量 QUANTITY
	(FR)FRANCE		7	1,135
	(DE)GERMANY		44	47,508
	(GR)GREECE		1	80
	(HU)HUNGARY		3	1,398
	(IT)ITALY		34	3,752
	(MT)MALTA		4	44,278
	(NL)NETHERLANDS		6	885
	(PL)POLAND		31	43,580
	(PT)PORTUGAL		1	1,399
	(RO)ROMANIA		8	54,871
	(ES)SPAIN		8	3,193
	(SE)SWEDEN		0	6
	(CH)SWITZERLAND		0	2
	(GB)UNITED KINGDOM		5	122
	(BA)BOSNIA AND HERZEGOVINA		2	279
	(HR)CROATIA		1	63
	(SI)SLOVENIA		0	10
	(RU)RUSSIAN FEDERATION		7	6,081
	(UA)UKRAINE		6	320
	(LV)LATVIA		3	327
	(MA)MOROCCO		1	192
	(MG)MADAGASCAR		1	17
	(TN)TUNISIA		3	5,934
	(CA)CANADA		0	6,633
	(MX)MEXICO		0	416
	(US)UNITED STATES		11	6,038

=====				
品目號列	進 口 商 品 檢 驗			
C.C.C Code	QUANTITY OF IMPORT INSPECTION			
	國別	單位	批數	數量
	COUNTRY OF ORIGINALITY	UNIT	BATCH	QUANTITY
=====				
	(NI)NICARAGUA		1	138
	(BO)BOLIVIA		2	188
	(PE)PERU		1	590
	(AU)AUSTRALIA		1	8
9504.30.10.00.5		SET	229	1,233
	(JP)JAPAN		198	1,015
	(CN)CHINA		29	216
	(SI)SLOVENIA		2	2
9504.30.90.00.8		SET	113	1,164
	(JP)JAPAN		109	1,097
	(CN)CHINA		1	54
	(BG)BULGARIA		1	6
	(SI)SLOVENIA		1	1
	(US)UNITED STATES		1	6
9504.50.00.10.0C		SET	1	1
	(CN)CHINA		1	1
9504.50.00.19.1C		SET	1	10
	(CN)CHINA		1	10
9504.50.00.90.3C		SET	6	6
	(PH)PHILIPPINES		6	6
9504.50.00.90.3D		PCE	4	533
	(KR)KOREA, REPUBLIC OF		1	15
	(CN)CHINA		3	518
9504.90.90.00.5A		SET	115	305
	(JP)JAPAN		115	305
9504.90.90.00.5B		PCE	216	208,082
	(IN)INDIA		2	619

品目號列 C.C.C Code		進 口 商 品 檢 驗 QUANTITY OF IMPORT INSPECTION		
	國別 COUNTRY OF ORIGINALITY	單位 UNIT	批數 BATCH	數量 QUANTITY
	(ID)INDONESIA		1	810
	(JP)JAPAN		2	60
	(KR)KOREA, REPUBLIC OF		1	52
	(PH)PHILIPPINES		3	5,726
	(CN)CHINA		156	195,244
	(VN)VIET NAM		43	2,816
	(CZ)CZECH REPUBLIC		0	23
	(DE)GERMANY		1	28
	(RO)ROMANIA		0	12
	(ES)SPAIN		2	1,818
	(GB)UNITED KINGDOM		2	696
	(LV)LATVIA		2	124
	(US)UNITED STATES		1	54
9505.10.00.90.1		PCE	27	210,185
	(NP)NEPAL		1	480
	(CN)CHINA		24	208,973
	(CZ)CZECH REPUBLIC		1	147
	(PL)POLAND		1	585
9505.90.00.00.3		PCE	99	475,965
	(TW)TAIWAN, REPUBLIC OF CHINA		0	12
	(IN)INDIA		0	4
	(JP)JAPAN		0	1,800
	(CN)CHINA		98	472,849
	(VN)VIET NAM		0	1,290
	(ES)SPAIN		1	10
9506.62.90.00.7		PCE	564	388,107

品目號列 C.C.C Code		進 口 商 品 檢 驗 QUANTITY OF IMPORT INSPECTION		
	國別 COUNTRY OF ORIGINALITY	單位 UNIT	批數 BATCH	數量 QUANTITY
	(MY)MALAYSIA		0	9,576
	(TH)THAILAND		0	18
	(CN)CHINA		547	335,749
	(VN)VIET NAM		10	533
	(GB)UNITED KINGDOM		4	129
	(MX)MEXICO		3	42,102
9506.69.90.00.0		PCE	101	274,994
	(TW)TAIWAN, REPUBLIC OF CHINA		5	174
	(IN)INDIA		2	58
	(JP)JAPAN		1	72
	(CN)CHINA		87	269,703
	(IT)ITALY		5	70
	(PL)POLAND		0	825
	(MK)MACEDONIA		0	2,892
	(US)UNITED STATES		1	1,200
9506.70.90.00.7		NPR	71	31,673
	(CN)CHINA		70	29,501
	(VN)VIET NAM		1	2,172
9506.91.00.00.1		PCE	64	218,085
	(JP)JAPAN		0	200
	(CN)CHINA		62	216,328
	(IT)ITALY		1	351
	(LV)LATVIA		0	6
	(NZ)NEW ZEALAND		1	1,200
9506.99.00.90.4A		SET	127	8,511
	(CN)CHINA		124	8,309

=====				
品目號列	進 口 商 品 檢 驗			
C.C.C Code	QUANTITY OF IMPORT INSPECTION			
	國別	單位	批數	數量
	COUNTRY OF ORIGINALITY	UNIT	BATCH	QUANTITY
=====				
	(IT)ITALY		2	4
	(US)UNITED STATES		1	198
9506.99.00.90.4B		PCE	856	509,670
	(ID)INDONESIA		1	800
	(KR)KOREA, REPUBLIC OF		5	649
	(CN)CHINA		803	497,743
	(VN)VIET NAM		22	5,542
	(CZ)CZECH REPUBLIC		0	26
	(DE)GERMANY		3	124
	(PL)POLAND		10	1,372
	(UA)UKRAINE		1	50
	(LV)LATVIA		2	135
	(US)UNITED STATES		9	3,229
9613.10.00.00.9		KGM	141	12,425,383
	(PH)PHILIPPINES		2	608,000
	(TH)THAILAND		3	1,681,613
	(CN)CHINA		136	10,135,770
9613.20.00.00.7		KGS	69	437,539
	(CN)CHINA		69	437,539
9613.80.90.00.5		KGS	38	151,636
	(CN)CHINA		38	151,636
9619.00.20.90.2		PCE	38	9,587
	(IN)INDIA		2	111
	(JP)JAPAN		3	120
	(PK)PAKISTAN		3	43
	(CN)CHINA		16	6,306
	(PL)POLAND		1	6

品目號列 C.C.C Code		進 口 商 品 檢 驗 QUANTITY OF IMPORT INSPECTION		
	國別 COUNTRY OF ORIGINALITY	單位 UNIT	批數 BATCH	數量 QUANTITY
9619.00.30.90.0	(GB)UNITED KINGDOM		1	49
	(HR)CROATIA		2	111
	(CA)CANADA		2	33
	(US)UNITED STATES		8	2,808
		PCE	25	27,676
	(JP)JAPAN		4	52
	(CN)CHINA		18	27,411
	(PL)POLAND		2	123
9619.00.90.90.7	(CA)CANADA		1	90
		PCE	10	3,640
	(PK)PAKISTAN		2	298
	(CN)CHINA		5	3,108
	(CA)CANADA		1	100
	(US)UNITED STATES		2	134

附錄二、國內市場商品出廠檢驗 業務統計表

Appendix 2. The Statistics Table of Outgoing Inspection
on Domestically Manufactured Commodities

=====

國內市場出廠檢驗
QUANTITY OF DOMESTIC INSPECTION

品目號列 C.C.C Code	單位 UNIT	批數 BATCH	數量 QUANTITY
=====	=====	=====	=====
2523.29.90.00.2A	TNE	1,410	568,378,513
2523.29.90.00.2B	TNE	230	526,567
2710.12.10.00.1C	KLT	108	9,317,286
2710.19.11.00.3	KLT	53	284,178
2710.19.20.00.2	KLT	12	5,722
2710.19.39.00.1A	KLT	77	5,758,433
2710.19.41.00.7	KLT	22	657,804
2710.19.49.00.9	KLT	12	254,067
2711.13.00.00.1B	CAN	54	391,071
2711.19.10.00.3A	KLT	35	1,122,143
2901.10.20.00.0B	CAN	54	394,762
3208.10.10.00.0B	GLI	19	111,475
3208.20.91.00.0A	GLI	1	94
3208.20.92.00.9A	GLI	6	1,350
3208.90.10.00.3B	GLI	1	5,100
3208.90.91.00.5B	GLI	3	95,930
3208.90.92.00.4A	GLI	27	7,050
3209.10.10.00.9A	GLI	23	9,747
3209.10.10.00.9B	GLI	2	1,110
3209.10.20.00.7A	GLI	6	1,500
3209.90.10.00.2B	GLI	21	17,791
3209.90.20.00.0A	GLI	10	1,200
3210.00.92.00.9A	GLI	20	4,240
3210.00.92.00.9B	GLI	4	48,368
3407.00.10.00.1	PCE	22	35,044
3918.90.10.00.4	PCE	16	12,867
3922.10.90.00.8	SET	1	324

=====

國內市場出廠檢驗
QUANTITY OF DOMESTIC INSPECTION

品目號列 C.C.C Code	單位 UNIT	批數 BATCH	數量 QUANTITY
=====	=====	=====	=====
3923.10.90.00.7	PCE	2	1,752
3923.50.00.90.8	PCE	2	3,456
3926.10.00.00.3	PCE	5	98,440
3926.10.00.00.3A	PCE	1	1,200
3926.20.00.90.2	PCE	1	2,592
3926.40.00.00.7	PCE	3	6,200
3926.90.90.90.8	PCE	23	30,006
4011.40.00.00.1	PCE	1	35
4015.19.90.90.6A	NPR	2	10,926
4016.92.00.00.3	PCE	4	101,064
4407.11.00.00.8E	PCE	2	33,600
4409.29.00.00.6E	PCE	18	25,200
4412.31.20.00.3E	PCE	2	1,140
4412.33.10.00.3E	PCE	1	4,620
4412.39.10.00.7F	PCE	9	1,066
4412.39.20.00.5E	PCE	2	581
4418.75.00.00.8E	PCE	1	2,200
4418.79.00.00.4E	PCE	2	743
4823.90.00.90.9A	PCE	2	4,200
6111.20.00.00.0	PCE	6	51,585
6111.30.00.00.8	PCE	1	240
6114.30.00.00.5	PCE	1	5,000
6209.90.10.00.6	PCE	1	100
6212.10.10.00.8B	PCE	4	401
6212.10.90.00.1B	PCE	9	7,174
6301.40.00.00.6B	PCE	3	9,640
6301.90.90.00.6B	PCE	2	250

=====

國內市場出廠檢驗
QUANTITY OF DOMESTIC INSPECTION

品目號列 C.C.C Code	單位 UNIT	批數 BATCH	數量 QUANTITY
=====	=====	=====	=====
6302.10.90.00.2B	PCE	2	410
6302.22.00.00.7B	PCE	15	712
6302.31.00.00.6B	PCE	1	100
6302.60.00.00.0B	PCE	3	44,060
6302.93.00.00.1B	PCE	2	300
6307.90.90.90.1A	SET	10	3,854
6307.90.90.90.1B	SET	20	11,940
6307.90.90.90.1E	SET	75	34,746
6401.10.10.00.9A	NPR	4	4,113
6506.10.90.90.7A	PCE	135	254,349
6506.10.90.90.7B	PCE	12	14,132
6506.10.90.90.7C	PCE	143	553,415
6506.10.90.90.7E	PCE	2	157
6506.10.90.90.7F	PCE	4	3,306
6506.10.90.90.7H	PCE	4	17,070
6506.99.90.10.8	PCE	1	600
6806.90.00.00.5A	PCE	10	36,498
6808.00.00.00.2A	PCE	5	1,684
6811.82.00.00.8B	PCE	50	17,347
6811.82.00.00.8E	PCE	3	1,580
7312.10.90.20.4	KGM	4	7,408
7321.11.00.00.5B	PCE	5	1,764
7321.11.00.00.5C	PCE	52	19,999
7321.81.00.00.0A	PCE	404	55,864
7323.93.00.00.4	PCE	2	1,102
7326.90.90.90.6	PCE	50	176,886
7326.90.90.90.6A	PCE	4	730

=====

國內市場出廠檢驗
QUANTITY OF DOMESTIC INSPECTION

品目號列 C.C.C Code	單位 UNIT	批數 BATCH	數量 QUANTITY
=====	=====	=====	=====
7326.90.90.90.6B	PCE	5	7,452
8418.21.90.00.6A	SET	8	1,124
8418.50.90.00.0	SET	4	190
8419.11.00.00.6	SET	296	34,199
8425.49.00.10.2	SET	1	800
8443.39.00.90.5	SET	2	176
8467.29.10.00.5C	SET	1	160
8505.11.00.00.1	PCE	1	1,500
8505.19.00.00.3	PCE	1	8,300
8516.10.00.00.9D	SET	2	301
8516.60.30.00.2	SET	7	2,650
8521.90.30.00.9	SET	1	10
8528.59.10.00.5	SET	3	1,800
8544.49.90.00.1E	MTR	2	3,750
8708.21.00.00.4	PCE	1	1,000
8708.70.90.00.5	PCE	40	3,362
8712.00.10.20.7	NIU	13	1,103
8712.00.10.90.2	NIU	4	960
8715.00.00.00.0A	UNT	33	10,278
9004.90.19.90.9C	PCE	7	11,299
9004.90.19.90.9F	PCE	226	1,348,807
9004.90.19.90.9G	PCE	6	2,260
9004.90.19.90.9H	PCE	7	34,164
9004.90.19.90.9I	PCE	187	300,293
9208.10.00.00.0	PCE	1	1,300
9401.61.90.00.4	PCE	2	440
9401.71.00.00.1	PCE	4	404

=====

國內市場出廠檢驗
QUANTITY OF DOMESTIC INSPECTION

品目號列 C.C.C Code	單位 UNIT	批數 BATCH	數量 QUANTITY
=====	=====	=====	=====
9404.29.00.10.9B	PCE	1	50
9404.30.00.00.8B	PCE	1	765
9404.90.10.00.3B	PCE	8	550
9404.90.20.00.1B	PCE	2	280
9404.90.90.90.7B	PCE	1	20
9503.00.11.00.1A	SET	29	12,422
9503.00.11.00.1B	PCE	2	778
9503.00.41.00.5	PCE	16	53,000
9503.00.61.00.0	PCE	18	11,294
9503.00.62.00.9	PCE	4	902
9503.00.71.00.8	PCE	2	1,626
9503.00.81.00.6	PCE	57	97,849
9503.00.81.00.6A	PCE	8	5,250
9503.00.91.90.5	PCE	33	62,098
9503.00.91.90.5A	PCE	7	47,290
9503.00.93.30.6	PCE	15	111,261
9503.00.93.90.3	PCE	186	315,276
9504.30.10.00.5	SET	339	2,939
9504.30.90.00.8	SET	55	384
9504.50.00.10.0C	SET	53	2,011
9504.50.00.19.1C	SET	24	84
9504.50.00.90.3C	SET	2	10
9504.90.90.00.5B	PCE	6	8,950
9505.10.00.90.1	PCE	4	6,390
9505.90.00.00.3	PCE	32	1,082,629
9506.69.90.00.0	PCE	18	30,520
9506.70.90.00.7	NPR	9	2,840

=====			
國內市場出廠檢驗			
QUANTITY OF DOMESTIC INSPECTION			
品目號列	單位	批數	數量
C.C.C Code	UNIT	BATCH	QUANTITY
=====			
9506.91.00.00.1	PCE	2	2,400
9506.99.00.90.4A	SET	4	1,432
9506.99.00.90.4B	PCE	3	1,660
9619.00.20.90.2	PCE	2	2,982
9619.00.30.90.0	PCE	2	3,049

附錄三、度量單位及國別名稱代號

Appendix 3. Units of measurement and Country Code

度量單位及國別名稱代號

Units of measurement and Country Code

一、度量單位 Units of measurement

代碼

GLI	加侖	Gallon (4.546092dm3)
GRO	籬，十二打	Gross
KGM	公斤	Kilogram (Kilogramme)
KLT	公秉	Kiloliter
MTR	公尺	Meter (Metre)
NPR	雙	Number of Pairs
PCE	個、件、片、塊、段、枝	Piece
SET	支、台、套、組	Set
TNE	公噸	Tonne (1000kg)
UNT	輛、架、艘、部	Unit

二、國別名稱代號 Country Code

代碼	亞洲	ASIA
AE	阿拉伯聯合大公國	United Arab Emirates
AF	阿富汗	Afghanistan
AM	亞美尼亞	Armenia
AZ	亞塞拜然	Azerbaijan
BD	孟加拉	Bangladesh
BH	巴林	Bahrain
BN	汶萊	Brunei Darussalam
BT	不丹	Bhutan
BU	緬甸(舊國別)	Burma
CN	中國大陸	China
CY	賽普勒斯	Cyprus
GE	喬治亞	Georgia
GG	喬治亞(舊國別)	Georgia
HK	香港	Hong Kong
ID	印度尼西亞	Indonesia
IL	以色列	Israel
IN	印度	India
IN1	印度：東海岸	India：East Coast
IN2	印度：西海岸	India：West Coast
IN3	印度：其他	India：Others
IO	英屬印度洋地區	British Indian Ocean Territory
IQ	伊拉克	Iraq
IR	伊朗	Iran, Islamic Republic of
JO	約旦	Jordan
JP	日本	Japan
KG	吉爾吉斯	Kyrgyzstan
KH	柬埔寨	Cambodia
KP	北韓	Korea, Democratic People's
KR	大韓民國(南韓)	Korea, Republic of
KW	科威特	Kuwait
KZ	哈薩克	Kazakhstan
LA	寮國	Lao People's Democratic Republic of
LB	黎巴嫩	Lebanon
LK	斯里蘭卡	Sri Lanka
MM	緬甸	Myanmar (Former Burma)
MN	蒙古	Mongolia
MO	澳門	Macau
MV	馬爾地夫	Maldives
MY	馬來西亞	Malaysia
MY1	馬來西亞：馬來雅	Malaysia Malaya
MY2	馬來西亞：沙巴	Malaysia Sabah

MY3	馬來西亞：沙勞越	Malaysia Sarawak
NP	尼泊爾	Nepal
NT	中立區	Neutral Zone
OM	阿曼	Oman
PH	菲律賓	Philippines
PK	巴基斯坦	Pakistan
QA	卡達	Qatar
SA	沙烏地阿拉伯	Saudi Arabia
SG	新加坡	Singapore
SY	敘利亞	Syrian Arab Republic
TH	泰國	Thailand
TJ	塔吉克	Tajikistan
TL	東帝汶	Timor-Leste
TM	土庫曼	Turkmenistan
TP	帝汶	East Timor
TR	土耳其	Turkey
TW	臺灣，中華民國	Taiwan, Republic of China
UZ	烏茲別克	Uzbekistan
VN	越南	Viet Nam
XA	琉球	Ryukyu
XD	其他亞洲國家	Other Asian Countries
YD	南葉門	Yemen, Democratic
YE	葉門	Yemen

代碼	歐洲	EUROPE
AD	安道爾	Andorra
AL	阿爾巴尼亞	Albania
AT	奧地利	Austria
BA	波士尼亞赫塞哥維納	Bosnia and Herzegovina
BE	比利時	Belgium
BG	保加利亞	Bulgaria
BY	白俄羅斯	Belarus
CH	瑞士	Switzerland
CZ	捷克	Czech Republic
DD	東德	German Democratic Republic
DE	德意志(德國)	Germany
DK	丹麥	Denmark
EE	愛沙尼亞	Estonia
ES	西班牙	Spain
ES1	西班牙：大西洋岸	Spain Atlantic
FI	芬蘭	Finland
FO	法羅群島	Faroe Islands
FR	法蘭西(法國)	France
FR1	法國：大西洋岸	France Atlantic
FR2	法國：地中海岸	France Mediterranean
FR3	法國：其他	France Others
FX	法國本土	France, Metropolitan
GB	英國	United Kingdom
GI	直布羅陀	Gibraltar
GL	格陵蘭	Greenland
GR	希臘	Greece
HR	克羅埃西亞	Croatia
HU	匈牙利	Hungary
IE	愛爾蘭	Ireland
IS	冰島	Iceland
IT	義大利	Italy
LI	列支敦斯登	Liechtenstein
LT	立陶宛	Lithuania
LU	盧森堡	Luxembourg
LV	拉脫維亞	Latvia
MC	摩納哥	Monaco
MD	摩爾多瓦	Moldova, Republic of
MK	馬其頓	Macedonia
MT	馬爾他	Malta
NL	荷蘭	Netherlands
NO	挪威	Norway
PL	波蘭	Poland
PM	聖匹及密啟倫	Saint Pierre and Miquelon

PT	葡萄牙	Portugal
RO	羅馬尼亞	Romania
RS	塞爾維亞	Serbia
RU	俄羅斯	Russian Federation
SE	瑞典	Sweden
SI	斯洛維尼亞	Slovenia
SJ	斯瓦巴及尖棉	Svalbard and Jan Mayen
SK	斯洛伐克	Slovakia
SM	聖馬利諾	San Marino
SU	蘇聯	USSR
UA	烏克蘭	Ukraine
VA	教廷	Holy See (Vatican City State)
XF	其他歐洲國家	Other European Countries
XL	其他東歐共產國家	Other E.C.C
YU	馬其頓(舊國別)	Macedonia

代碼	非洲	AFRICA
AO	安哥拉	Angola
BF	布吉納法索	Burkina Faso
BI	蒲隆地	Burundi
BJ	貝南	Benin
BW	波札那	Botswana
CF	中非	Central African Republic
CG	剛果	Congo
CI	象牙海岸	Cote d' Ivoire
CM	喀麥隆	Cameroon
CV	維德角	Cape Verde
DJ	吉布地	Djibouti
DZ	阿爾及利亞	Algeria
EG	埃及	Egypt
EH	西撒哈拉	Western Sahara
ER	厄利垂亞	Eritrea
ET	衣索比亞	Ethiopia
GA	加彭	Gabon
GH	迦納	Ghana
GM	甘比亞	Gambia
GN	幾內亞	Guinea
GQ	赤道幾內亞	Equatorial Guinea
GW	幾內亞比索	Guinea-Bissau
KE	肯亞	Kenya
KM	葛摩聯盟	Comoros
LR	賴比瑞亞	Liberia
LS	賴索托	Lesotho
LY	利比亞	Libya
MA	摩洛哥	Morocco
MG	馬達加斯加	Madagascar
ML	馬利	Mali
MR	茅利塔尼亞伊斯蘭共和國	Mauritania
MU	模里西斯	Mauritius
MW	馬拉威	Malawi
MZ	莫三比克	Mozambique
NA	納米比亞	Namibia
NE	尼日	Niger
NG	奈及利亞	Nigeria
RE	留尼旺	Reunion
RW	盧安達	Rwanda
SC	塞席爾	Seychelles
SD	蘇丹	Sudan
SH	聖赫勒拿	Saint Helena
SL	獅子山	Sierra Leone

SN	塞內加爾	Senegal
SO	索馬利亞	Somalia
ST	聖多美普林西比	Sao Tome and Principe
SZ	史瓦帝尼	Eswatini
TD	查德	Chad
TG	多哥	Togo
TN	突尼西亞	Tunisia
TZ	坦尚尼亞	Tanzania, United Republic of
UG	烏干達	Uganda
XG	其他非洲國家	Other African Countries
XM	馬拉加西	Malagasy R.
YZ	美亞特	Mayotte
ZA	南非	South Africa
ZM	尚比亞	Zambia
ZR	薩伊	Zaire
ZW	辛巴威	Zimbabwe

代碼	北美	NORTH AMERICA
CA	加拿大	Canada
CA1	加拿大：大西洋岸	Canada Atlantic
CA2	加拿大：太平洋岸	Canada Pacific
CA3	加拿大：其他	Canada Others
MX	墨西哥	Mexico
MX1	墨西哥：墨西哥岸	Mexico Gulf
MX2	墨西哥：太平洋岸	Mexico Pacific
MX3	墨西哥：其他	Mexico Others
US	美國	United States
US1	美國：大西洋岸	U.S.A Atlantic
US2	美國：墨西哥岸	U.S Gulf
US3	美國：太平洋岸	U.S.A Pacific
US4	美國：其他	U.S.A Others
VG	英屬維爾京群島	Virgin Islands, British
XH	其他北美國家	Other North American Countries

代碼	中美	CENTRAL AMERICA
AG	安地卡	Antigua and Barbuda
AI	安圭拉	Anguilla
AN	荷屬安地列斯	Nether Lands Antilles
AW	阿魯巴	Aruba
BB	巴貝多	Barbados
BM	百慕達	Bermuda
BS	巴哈馬	Bahamas
BZ	貝里斯	Belize
CR	哥斯大黎加	Costa Rica
CU	古巴	Cuba
DM	多米尼克	Dominica
DO	多明尼加	Dominican Republic
GD	格瑞那達	Grenada
GF	法屬圭亞那	French Guiana
GP	瓜德魯普	Guadeloupe
GT	瓜地馬拉	Guatemala
HN	宏都拉斯	Honduras
HT	海地	Haiti
JM	牙買加	Jamaica
KN	聖克里斯多福	Saint Kitts and Nevis
KY	開曼群島	Cayman Islands
LC	聖露西亞	Saint Lucia
MQ	馬丁尼克	Martinique
MS	蒙瑟拉特	Montserrat
NI	尼加拉瓜	Nicaragua
PA	巴拿馬	Panama
PR	波多黎各	Puerto Rico
SV	薩爾瓦多	El Salvador
TC	土克斯及開科斯群島	Turks and Caicos Islands
TT	千里達	Trinidad and Tobago
VC	聖文森	Saint Vincent and the Grenadin
VI	美屬維爾京群島	Virgin Islands, U.S.
XB	納維斯	Nevis
XI	其他中美洲國家	Other Central American Countries
XO	法屬中美洲	Central America (French)
XQ	美屬中美洲	Central America (U.S.A.)

南美		SOUTH AMERICA
代碼		
AR	阿根廷	Argentina
BO	玻利維亞	Bolivia
BR	巴西	Brazil
CL	智利	Chile
CO	哥倫比亞	Colombia
EC	厄瓜多	Ecuador
FK	福克蘭群島	Falkland Islands (Malvinas)
GS	南喬治亞及南三明治群島	South Georgia and the South Sandwich Islands
GY	蓋亞那	Guyana
PE	祕魯	Peru
PY	巴拉圭	Paraguay
SR	蘇利南	Suriname
UY	烏拉圭	Uruguay
VE	委內瑞拉	Venezuela
XJ	其他南美國家	Other South American Countries

大洋洲		AUSTRALASIA
代碼		
AQ	南極洲	Antarctica
AS	美屬薩摩亞	American Samoa
AU	澳大利亞	Australia
BV	波維特島	Bouvet Island
CC	可可斯群島	Cocos (Keeling) Islands
CK	庫克群島	Cook Islands
CX	聖誕島	Christmas Island
FJ	斐濟	Fiji
FM	密克羅尼西亞	Micronesia
GU	關島	Guam
HM	赫德島與麥當勞群島	Heard and MC Donald Islands
KI	吉里巴斯	Kiribati
MH	馬紹爾群島共和國	Marshall Islands
MP	北馬里亞納群島	Northern Mariana Islands
MPS	塞班島	Saipan
NC	新克里多尼亞	New Caledonia
NF	諾福克島	Norfolk Island
NR	諾魯	Nauru
NU	紐埃	Niue
NZ	紐西蘭	New Zealand
PF	法屬玻里尼西亞	French Polynesia
PG	巴布亞紐幾內亞	Papua New Guinea
PN	皮特康	Pitcairn
PW	帛琉	Palau
SB	索羅門群島	Solomon Islands
TF	法屬南方屬地	French Southern Territories
TK	托克勞	Tokelau
TO	東加	Tonga
TV	吐瓦魯	Tuvalu
UM	美屬邊疆群島	United States Minor Outlying
VF	沃里斯與伏塔那島	Wallis and Futuna Islands
VU	萬那杜	Vanuatu
WS	薩摩亞	Samoa
XC	大溪地	Tahiti
XK	其他大洋洲國家	Other Australasian Countries

中華民國 110 年
第 71 輯
標準度政檢驗業務統計年報
**The Statistical Abstract of Standards,
Metrology and Inspection**
2021 Volume 71

出版機關 經濟部標準檢驗局
臺北市濟南路 1 段 4 號
<https://www.bsmi.gov.tw/>
編者 經濟部標準檢驗局主計室
TEL: 02-2343-1700

出版年月 中華民國 111 年 3 月

創刊年月 中華民國 41 年 6 月

著作權利管理資訊：著作權為本局所有，本刊圖文非經同意不得
轉載。（請洽本局主計室第三科，TEL:
02-3343-5123）

本刊電子書登載於經濟部標準檢驗局網站，歡迎各界免費下載。

GPN：4804100015

