

中華民國
標準度政檢驗業務統計年報

民國 107 年 第 68 輯

Republic of China

**The Statistical Abstract of Standards,
Metrology and Inspection**

2018 Volume 68

經濟部標準檢驗局編印

中華民國 108 年 3 月出版

Bureau of Standards , Metrology and Inspection
Ministry of Economic Affairs
(BSMI,MOEA)

March, 2019

編輯說明

- 一、自 88 年 1 月 26 日起，原經濟部商品檢驗局改制為「經濟部標準檢驗局」；本年報以本局及所屬重要公務統計資料為主，含括標準、度量衡、商品檢驗、驗證等相關業務；並於附錄內詳列商品檢驗之資料，以供本局同仁、有關機關及學術研究單位應用參考。
- 二、本年報所列資料以民國 107 年為主，並儘量追溯歷年資料，至若以前年度版本與本年本版有所出入者，以本年報所列數字為準。
- 三、本年報所列資料期間定義如下：
 - 「年」係指日曆年—即 1 月 1 日起至 12 月 31 日止。
 - 「年底」係指該年 12 月 31 日。
 - 「年度」係指會計年度—民國 88 年度以前係指 7 月 1 日起至次年 6 月 30 日止，以次年之中華民國紀元年次為其年度名稱；民國 88 年下半年及 89 年度係指 88 年 7 月 1 日至 89 年 12 月 31 日止；民國 90 年度以後係指 1 月 1 日起至 12 月 31 日止，以該年之中華民國紀元年次為其年度名稱。
- 四、本年報之度量單位與國別名稱代號，均詳列於附錄三中。財務收支報表貨幣單位為新台幣千元，表內數字位數太大者，其單位均儘量提高，尾數四捨五入，故部分總數與細項資料或有未吻合情形。
- 五、統計表所用符號代表意義如下：
 - 「--」代表數值無意義。
 - 「…」代表數值尚未發布。
 - 「-」代表無數值或數值無統計。
 - 「0」代表數值不及半單位。
 - 「®」代表修正數。
- 六、各項資料之相關說明及資料來源，均分別於統計表下端註明。

Introductory Notes

1. The original “Bureau of Commodity Inspection and Quarantine” has been incorporated and merged into the “Bureau of Standards, Metrology and Inspection (BSMI)” since Jan. 26, 1999. This abstract chronicles the critical statistics data provided by each division including standards, metrology, commodity inspection and certification. Moreover, the appendix lists the data of the commodity inspection for reference.
2. The data before 2018, in this statistical report, shows the main achievements of BSMI. The data before 2017, in this latest version, has been revised if necessary.
3. The “year” means the calendar year from 1/1 to 12/31. The “end of the year” means the last day of December. The fiscal years before 1999 were from 7/1 of one year to 6/30 of the next year. The fiscal year of 2000 started from 7/1, 1999 and ended on 12/31, 2000. The fiscal years after 2001 represent 1/1 to 12/31.
4. Appendix 3 includes Units of measurement and Country Code. Numbers used have been rounded off and might be slightly different from the original numbers.
5. The following symbols represent:
 - “--” : Meaningless.
 - “...” : Not yet published.
 - “- ” : Zero or not available.
 - “0” : Less than a half unit.
 - “®” : Revised figure.
6. The data resources and explanations are noted at the bottom of the statistical tables.

目次

Contents

	頁次
壹、提要分析	
一、標準.....	5
二、度量衡.....	8
三、商品檢驗及驗證.....	18
四、行政服務.....	23
五、財務收支.....	25
六、行政組織.....	26
貳、統計表	
一、標準	
1. 國家標準公布.....	34
2. 國家標準制定.....	36
3. 國家標準制定—按標準類別.....	38
4. 累計國家標準制定—按標準類別.....	42
5. 國家標準修訂—按標準類別.....	46
6. 累計國家標準修訂—按標準類別.....	50
7. 國家標準廢止—按標準類別.....	54
8. 累計國家標準廢止—按標準類別.....	58
9. 正字標記推行及管理.....	62
10. 正字標記工廠—按產品類別.....	64
11. 使用正字標記之產品—按產品類別.....	68
二、度量衡	
12. 度量衡營業許可.....	75
13. 度政檢校績效—按項目別.....	76
14. 度政檢校績效—按單位別.....	78
15. 國家度量衡標準一級校正.....	80
16. 度量衡器型式認證認可.....	81
三、商品檢驗及驗證	
17. 商品檢驗業務—按檢驗類別.....	84
18. 商品檢驗業務—按分局別.....	86
19. 商品檢驗業務—按品目別.....	88
20. 進口商品檢驗業務—按主要國家別.....	98
21. 商品驗證登錄推行績效—廠商家數.....	108
22. 商品驗證登錄推行績效—產品型式數.....	110

	Page
I. Abstract of Analysis	
A. Standards.....	5
B. Metrology.....	8
C. Commodity Inspection and Certification.....	18
D. Administration Services.....	23
E. Finance.....	25
F. Political Organization.....	26
II. Statistical Tables	
A. Standards	
1. The Promulgation of National Standards.....	34
2. The Establishment of National Standards.....	36
3. The Establishment of National Standards — by Category.....	38
4. The Accumulated Establishment of National Standards— by Category.....	42
5. The Amendment of National Standards — by Category.....	46
6. The Accumulated Amendment of National Standards— by Category.....	50
7. The Revocation of National Standards — by Category.....	54
8. The Accumulated Revocation of National Standards — by Category.....	58
9. The Application and Management of CNS Mark.....	62
10. The CNS Mark Registered Manufacturers — by Product Type.....	64
11. The CNS Mark Product — by Product Type.....	68
B. Metrology	
12. Business Operation of Licensing of Measuring Instrument Enterprise.....	75
13. Verification, Inspection and Calibration of Metrology — by Item.....	76
14. Verification, Inspection and Calibration of Metrology — by Branch.....	78
15. The 1st Grade Calibration for the National Measurement Standards.....	80
16. Type Approval of Measuring Instruments.....	81
C. Commodity Inspection and Certification	
17. The Commodity Inspection — by Inspection Type.....	84
18. The Commodity Inspection — by Branch.....	86
19. The Commodity Inspection — by Product.....	88
20. The Inspection of Import Product — by Country.....	98
21. The Registration of Product Certification—Factory....	108
22. The Registration of Product Certification—Product....	110

	頁次		Page
23. ISO 9001 品質管理系統驗證.....	112	23. ISO 9001 Certification of Quality Management System.....	112
24. ISO 14001 環境管理系統驗證.....	114	24. ISO 14001 Certification of Environmental Management System.....	114
25. 外銷食品加工廠危害分析重要管制點系統驗證....	116	25. The Hazard Analysis Critical Control Point Plan for the Export Fishery Product.....	116
26. 檢驗技術服務—按項目別.....	118	26. The Inspection Technology Service — by Item.....	118
27. 檢驗技術服務—按分局別.....	120	27. The Inspection Technology Service — by Branch.....	120
四、行政服務		D. Administration Services	
28. 標準資料服務.....	124	28. The Service of Standards Information.....	124
29. 檢驗行政服務.....	126	29. The Service of Inspection Administration.....	126
五、財務收支		E. Finance	
30. 歲入預決算—按經費門.....	130	30. The Budget and Final Accounts of Annual Revenue — by Current and Capital Account.....	130
31. 歲出預決算—按經費門.....	132	31. The Budget and Final Accounts of Annual Expenditure — by Current and Capital Account.....	132
32. 歲入預算執行情形.....	134	32. The Budget Implementation of Annual Revenue.....	134
33. 歲出預算執行情形.....	136	33. The Budget Implementation of Annual Expenditure....	136
34. 歲入預決算—按來源別.....	138	34. The Budget and Final Accounts of Annual Revenue — by Source.....	138
35. 歲出預決算—按用途別.....	140	35. The Budget and Final Accounts of Annual Expenditure — by Functions	140
36. 歲入預決算—按分局別.....	142	36. The Budget and Final Accounts of Annual Revenue — by Branch	142
37. 歲出預決算—按分局別.....	144	37. The Budget and Final Accounts of Annual Expenditure — by Branch	144
六、行政組織		F. Political Organization	
38. 機關現有員額.....	148	38. The Number of Existing Employees.....	148
39. 現任編制內職員數—按職級別.....	150	39. The No. of Existing Employees — by Rank.....	150
40. 現任編制內職員數—按年資別.....	152	40. The No. of Existing Employees — by Service Year....	152
41. 現任編制內職員數—按年齡別.....	154	41. The No. of Existing Employees — by Age.....	154
42. 現任編制內職員數—按教育程度別.....	156	42. The No. of Existing Employees — by Education Attainment.....	156
43. 現任編制內職員數—按考試類別.....	158	43. The No. of Existing Employees — by Examination Type.....	158
44. 現任編制內職員數—按性別.....	160	44. The No. of Existing Employees — by Sex.....	160
附錄		Appendix	
附錄一. 進口商品檢驗業務統計表.....	163	Appendix 1. The Statistics Table of the Import Commodity Inspection.....	163
附錄二. 國內市場商品出廠檢驗業務統計表.....	265	Appendix 2. The Statistics Table of Outgoing Inspection on Domestically Manufactured Commodities.....	265
附錄三. 度量單位及國別名稱代號.....	273	Appendix 3. Units of measurement and Country Code.....	273

壹、提要分析

I. Abstract of Analysis

一、標準

(一) 國家標準

迄至本年底止，實際現行之國家標準數為13,089種，累計制定18,178種、修訂14,215種、廢止5,089種，其中107年全年共制定國家標準152種（年減4.40%），修訂144種（年減12.73%），廢止453種（年減60.40%）；若以近10年趨勢觀看，每年國家標準制定數及修訂數較為穩定，變動不大，而廢止數自104年起明顯增加，值得注意的是，106年廢止數呈現暴增現象。

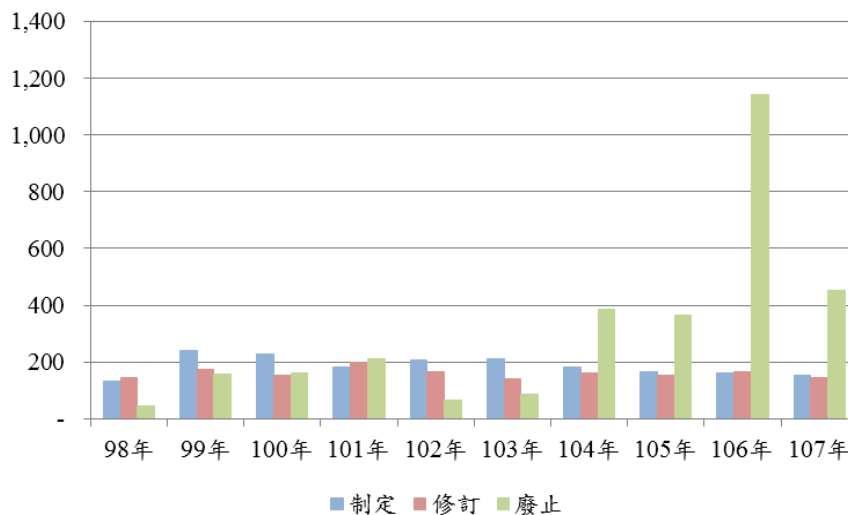
國家標準公布

單位：種

年別		106年	107年	增減(%)
項目				
現有實際數		13,390	13,089	-2.25
制定		159	152	-4.40
	累計	18,026	18,178	
修訂		165	144	-12.73
	累計	14,071	14,215	
廢止		1,144	453	-60.40
	累計	4,636	5,089	

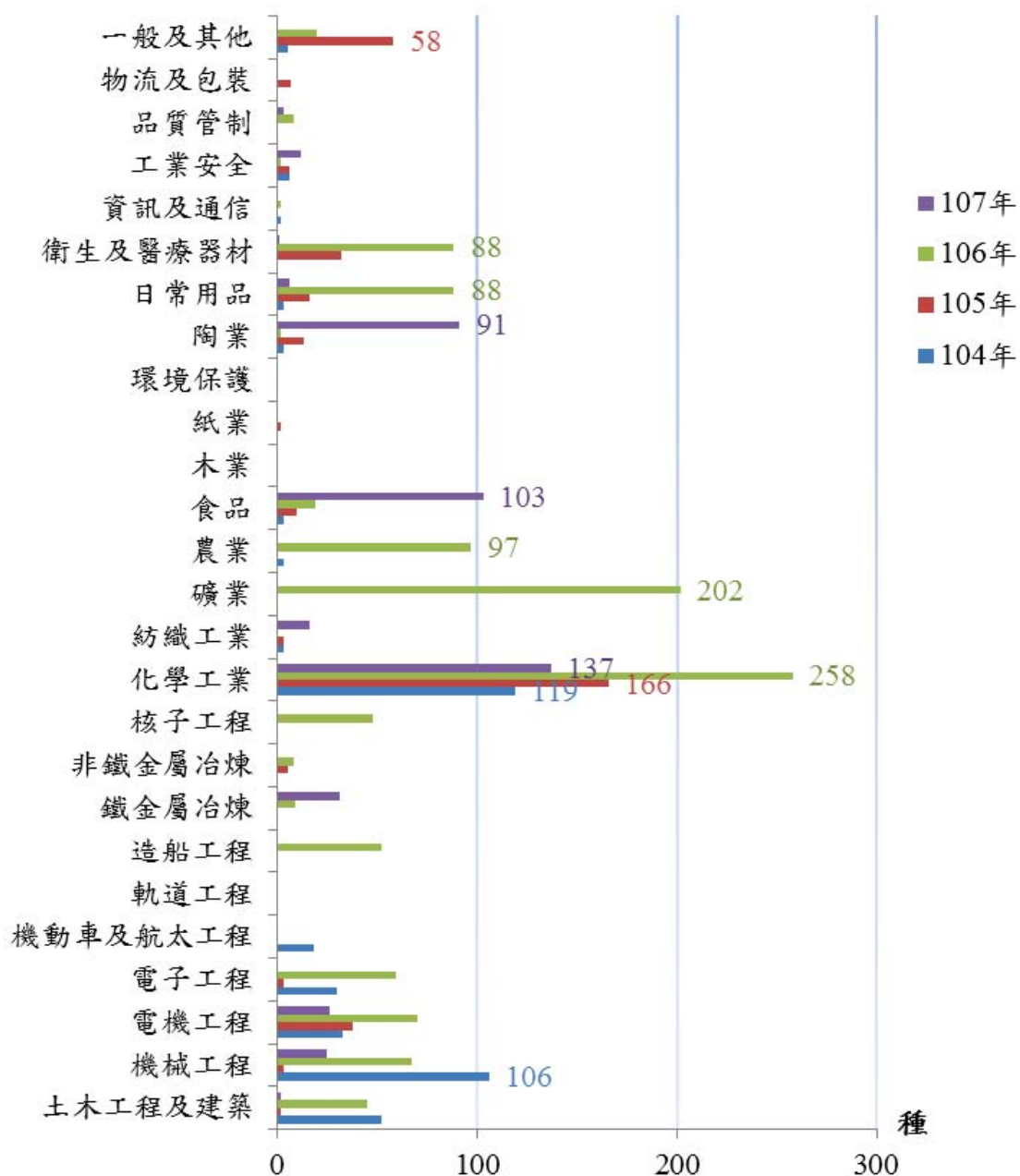
種

國家標準公布



若以各類別看104至107年國家標準公布廢止數，各年廢止數最多者皆集中在化學工業（分別為104年119種、105年166種、106年258種及107年137種），而次高者類別各年依序為104年機械工程（106種）、105年一般及其他（58種）、106年礦業（202種）及107年食品（103種），其餘106年農業（97種）、日常用品（88種）、衛生及醫療器材（88種）及107年之陶業（91種）也都具有一定數量。

104~107年國家標準公布廢止數-按類別



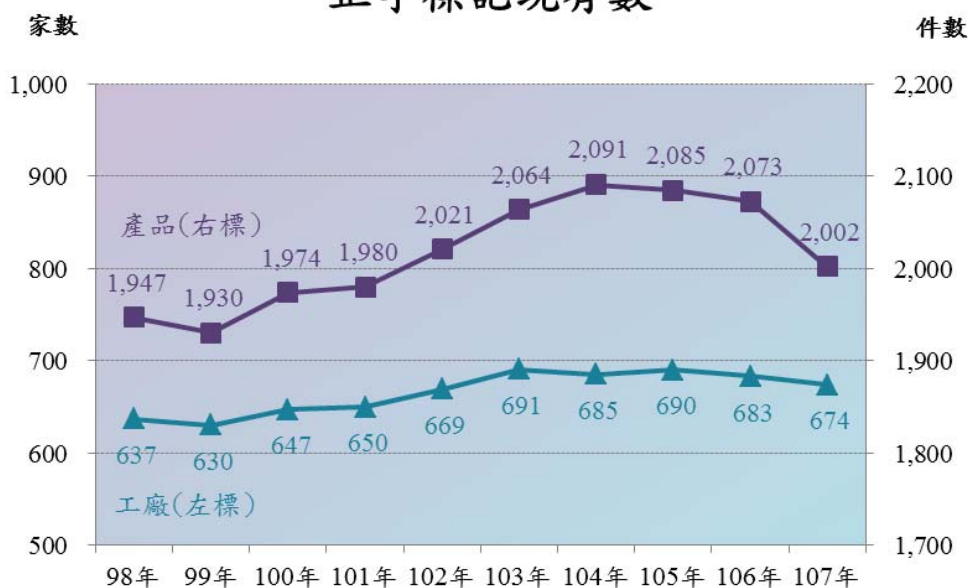
(二) 正字標記

迄至本年底止，臺灣地區之正字標記計有工廠674家、產品2,002件，其中107年全年核准37家工廠（年減11.90%）、54件產品（年減26.03%），執行品管追查259廠次（年增3.19%）、產品抽驗1,115件（年增12.06%）；若以近10年走勢觀看，擁有正字標記之工廠及產品皆於99年為最低點，分別為630家及1,930件，爾後呈現上升走勢，其中工廠至103年達到高點（691家），產品至104年達到高點（2,091件）。

正字標記管理

年別		106年	107年	增減(%)
項目	現有數	683	674	-1.32
	核准數	42	37	-11.90
產品 (件)	現有數	2,073	2,002	-3.42
	核准數	73	54	-26.03
品管追查(廠次)		251	259	3.19
產品抽驗(件)		995	1,115	12.06

正字標記現有數



二、度量衡

(一) 建立及維持國家度量衡標準

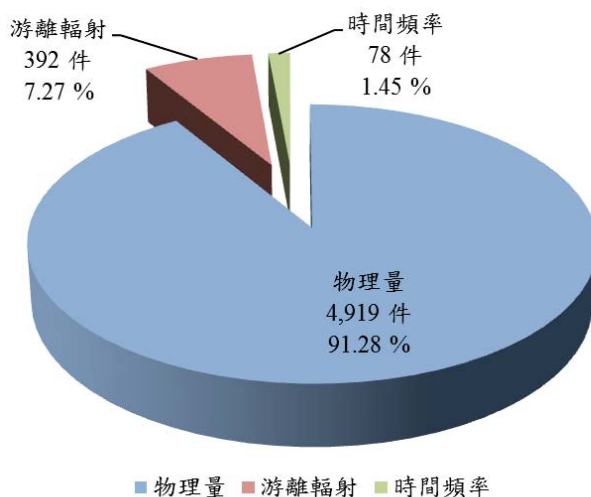
目前國家度量衡標準一級校正服務有物理量、游離輻射、時間頻率3種，分別由工業技術研究院、核能研究所、中華電信研究所執行；107年全年執行件數合計為5,389件，較上年增加170件（年增3.26%），其中物理量4,919件為大宗（占91.28%，年增2.46%），其次為游離輻射392件（占7.27%，年增17.37%）、時間頻率78件（占1.45%，年減7.14%）。

國家度量衡標準一級校正

單位：件

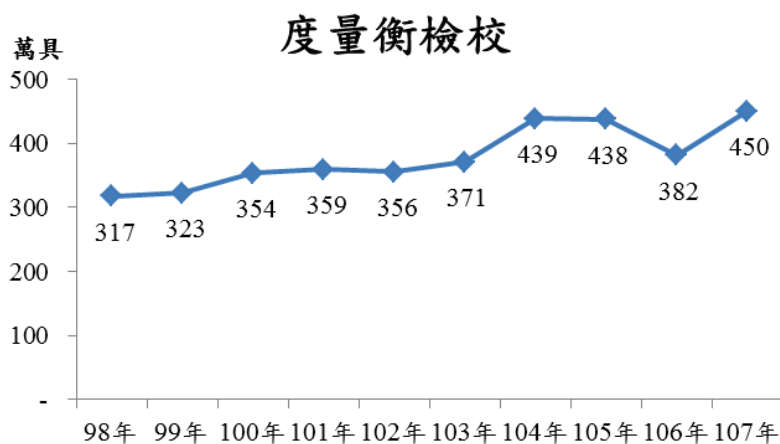
項目 \ 年別		106年	107年	增減	增減(%)
執行單位	合計	5,219	5,389	170	3.26
	占比(%)	100.00	100.00		
工業技術 研究院	物理量	4,801	4,919	118	2.46
	占比(%)	91.99	91.28		
核能 研究所	游離輻射	334	392	58	17.37
	占比(%)	6.40	7.27		
中華電信 研究所	時間頻率	84	78	-6	-7.14
	占比(%)	1.61	1.45		

國家度量衡標準一級校正



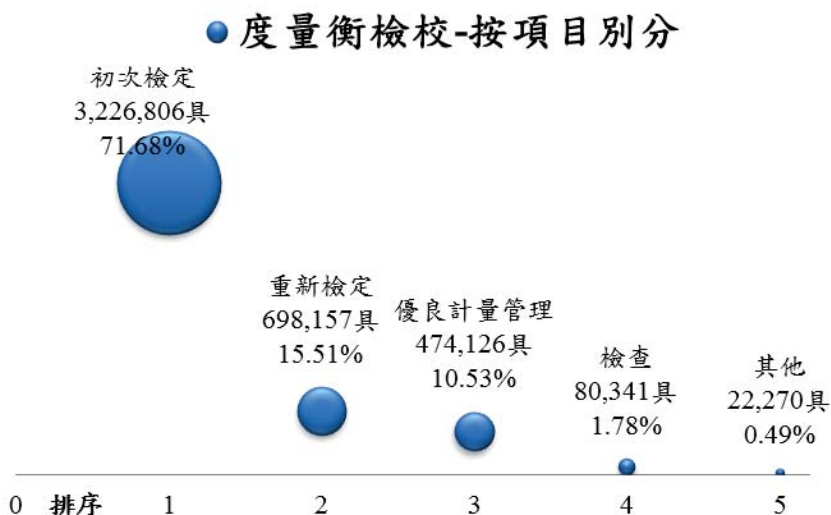
(二) 度量衡器檢定、檢查

107年全年共執行度量衡檢校工作4,501,700具，較上年增加681,445具（年增17.84%），以近10年走勢觀看，98年為最低點（3,174,282具），爾後呈現上升趨勢，至107年達到最高點（4,501,700具）。



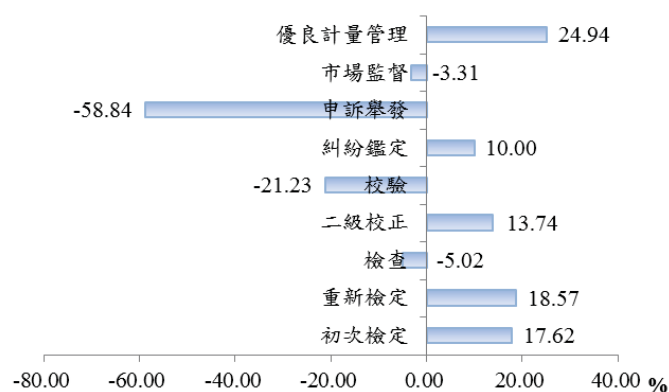
1. 度量衡檢校 - 按項目別分

就其所占比例來看，107年依序為初次檢定3,226,806具（占71.68%）、重新檢定698,157具（占15.51%）、優良計量管理474,126具（占10.53%）、檢查80,341具（占1.78%）、其他22,270具（占0.49%）。



若以業務量增減觀察，初次檢定年增17.62%、重新檢定年增18.57%、檢查年減5.02%、二級校正年增13.74%、校驗年減21.23%、糾紛鑑定年增10.00%、申訴舉發年減58.84%、市場監督年減3.31%、優良計量管理年增24.94%。

度量衡檢校增減%-按項目別分



度量衡檢校-按項目別分

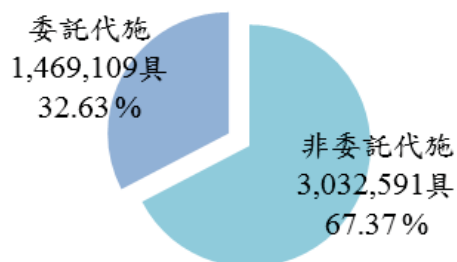
單位：具

年別		106年	107年	增減	增減(%)
項目	合計	3,820,255	4,501,700	681,445	17.84
	占比(%)	100.00	100.00		
初次檢定	合計	2,743,401	3,226,806	483,405	17.62
	占比(%)	71.81	71.68		
重新檢定	合計	588,839	698,157	109,318	18.57
	占比(%)	15.41	15.51		
檢查	合計	84,589	80,341	-4,248	-5.02
	占比(%)	2.21	1.78		
二級校正	合計	764	869	105	13.74
	占比(%)	0.02	0.02		
校驗	合計	5,276	4,156	-1,120	-21.23
	占比(%)	0.14	0.09		
糾紛鑑定	合計	750	825	75	10.00
	占比(%)	0.02	0.02		
申訴舉發	合計	277	114	-163	-58.84
	占比(%)	0.01	0.00		
市場監督	合計	16,865	16,306	-559	-3.31
	占比(%)	0.44	0.36		
優良計量管理	合計	379,494	474,126	94,632	24.94
	占比(%)	9.93	10.53		

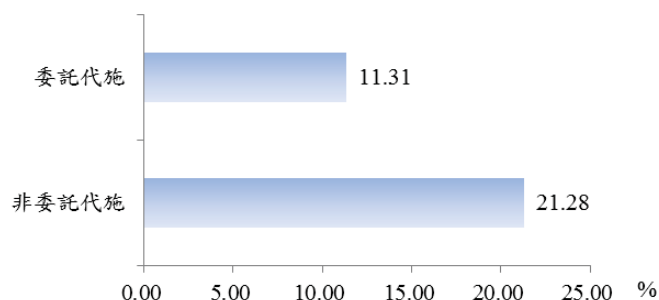
2. 度量衡檢校 - 按執行單位分

若以執行單位觀察，可區分為非委託代施及委託代施，其中非委託代施包含本局執行、自行檢定、優良計量管理等；107年全年非委託代施計3,032,591具（占67.37%，年增21.28%），委託代施計1,469,109具（占32.63%，年增11.31%），主要業務量仍集中於非委託代施。

按執行單位別分



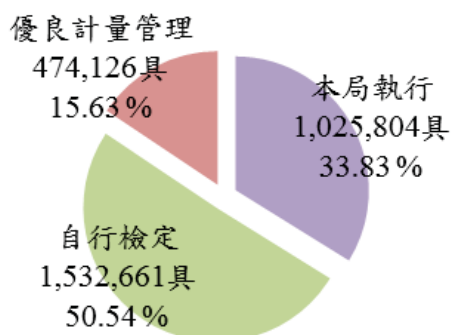
度量衡檢校增減%-按執行單位別分



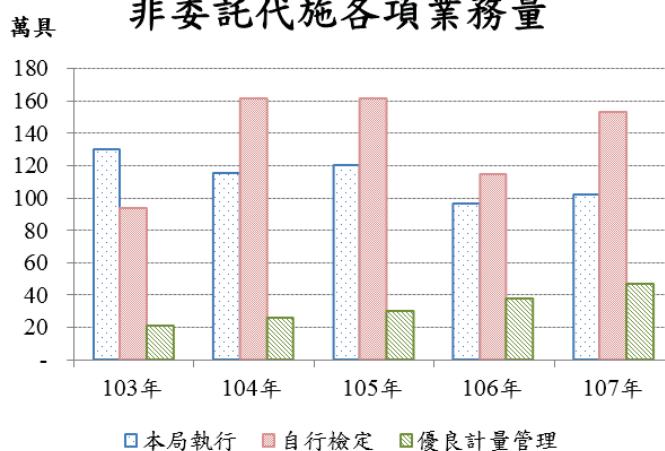
(1)非委託代施

以107年非委託代施業務量排序，自行檢定居首位1,532,661具（占50.54%），其次本局執行1,025,804具（占33.83%），再次優良計量管理474,126具（占15.63%），值得注意的是，已連續4年自行檢定業務量超過本局執行，另自101年本局實施優良計量管理以來，其業務量逐年增加，至107年達到最高（474,126具）；若以增減幅度觀察，自行檢定最高（年增33.34%），其次優良計量管理（年增24.94%），本局執行最低（年增5.59%）。

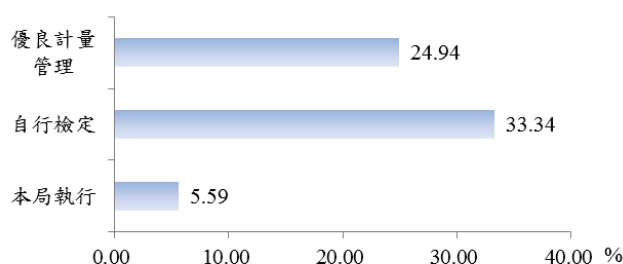
非委託代施



非委託代施各項業務量



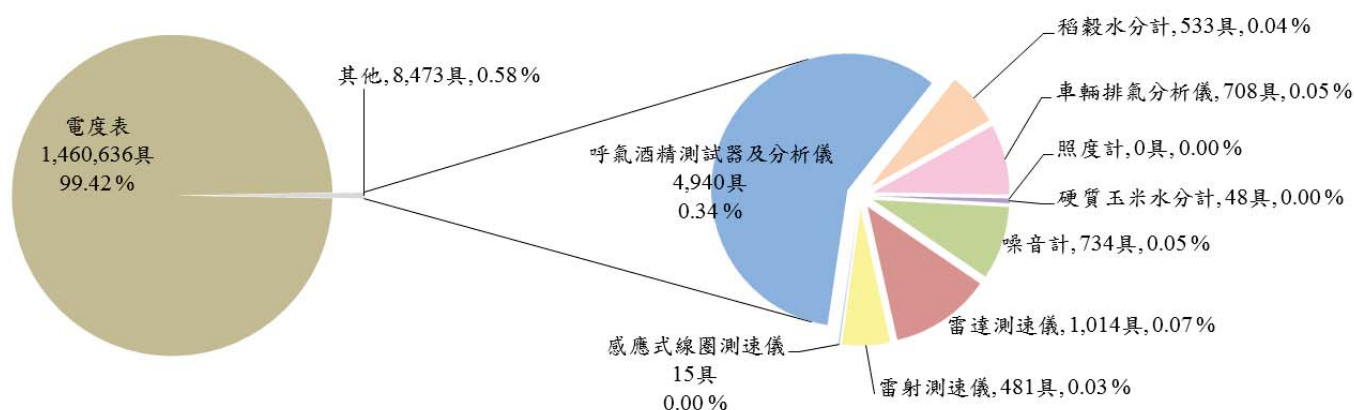
非委託代施增減%



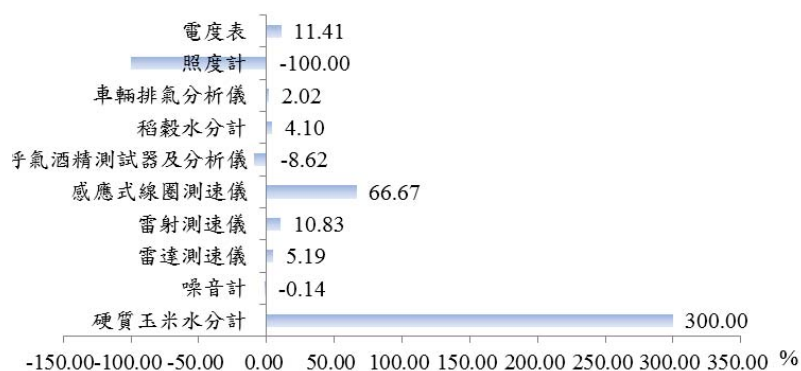
(2)委託代施

若以107年委託代施業務量排序，電度表居首位1,460,636具（占99.42%），其次呼氣酒精測試器及分析儀4,940具（占0.34%），再次雷達測速儀1,014具（占0.07%），其餘依序為噪音計734具（占0.05%）、車輛排氣分析儀708具（占0.05%）、稻穀水分計533具（占0.04%）、雷射測速儀481具（占0.03%）、硬質玉米水分計48具（占0.00%）、感應式線圈測速儀15具（占0.00%）及照度計0具（占0.00%）。

委託代施



委託代施增減%



度量衡檢校 - 按執行單位分

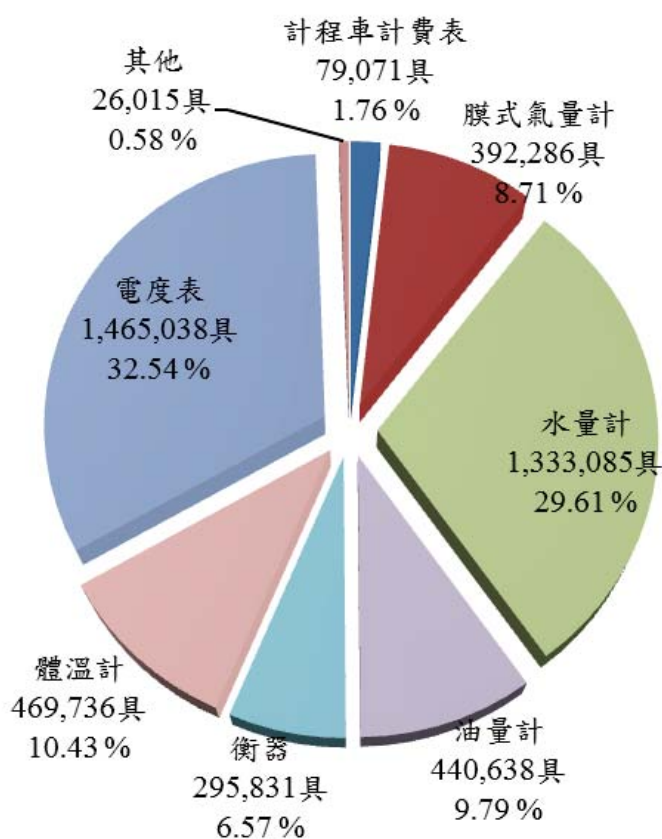
單位：具

項目 \ 年別		106年	107年	增減	增減(%)
合計		3,820,255	4,501,700	681,445	17.84
	占比(%)	100.00	100.00		
非委託代施	小計	2,500,422	3,032,591	532,169	21.28
	占比(%)	65.45	67.37		
	本局執行	971,453	1,025,804	54,351	5.59
	占比(%)	25.43	22.79		
	自行檢定	1,149,475	1,532,661	383,186	33.34
	占比(%)	30.09	34.05		
	優良計量管理	379,494	474,126	94,632	24.94
	占比(%)	9.93	10.53		
委託代施	小計	1,319,833	1,469,109	149,276	11.31
	占比(%)	34.55	32.63		
	硬質玉米水分計	12	48	36	300.00
	占比(%)	0.00	0.00		
	噪音計	735	734	-1	-0.14
	占比(%)	0.02	0.02		
	雷達測速儀	964	1,014	50	5.19
	占比(%)	0.03	0.02		
	雷射測速儀	434	481	47	10.83
	占比(%)	0.01	0.01		
	感應式線圈測速儀	9	15	6	66.67
	占比(%)	0.00	0.00		
	呼氣酒精測試器及分析儀	5,406	4,940	-466	-8.62
	占比(%)	0.14	0.11		
	稻穀水分計	512	533	21	4.10
	占比(%)	0.01	0.01		
	車輛排氣分析儀	694	708	14	2.02
	占比(%)	0.02	0.02		
	照度計	2	-	-2	-100.00
	占比(%)	0.00	-		
	電度表	1,311,065	1,460,636	149,571	11.41
	占比(%)	34.32	32.45		

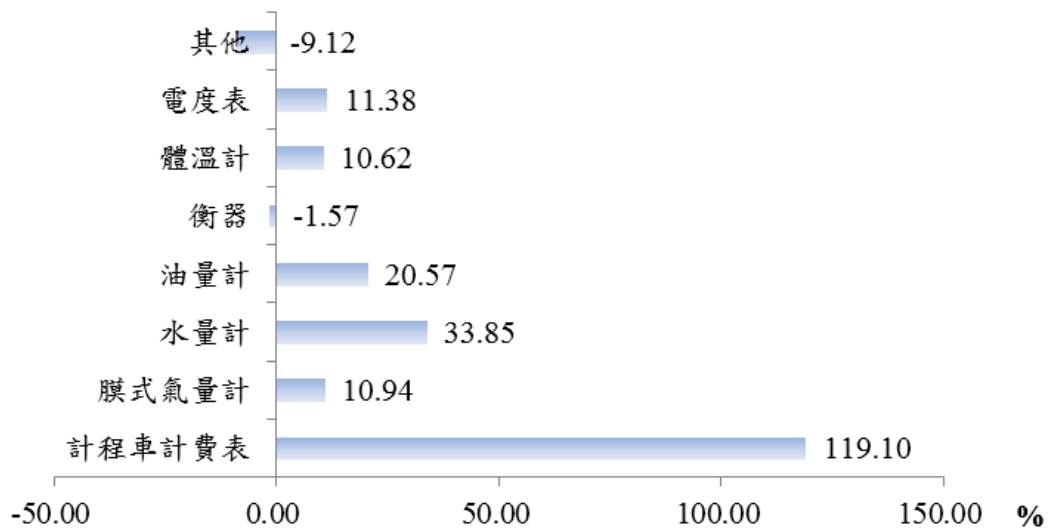
3. 度量衡檢校 - 按用途別分

目前法定應經檢定之度量衡器種類有計程車計費表、量桶、量槽、膜式氣量計、液化石油氣流量計、水量計、油量計、非自動衡器、地秤、非連續累計自動衡器、重力式自動裝料衡器、體溫計、非侵入式機械血壓計、硬質玉米水分計、噪音計、雷達測速儀、雷射測速儀、感應式線圈測速儀、呼氣酒精測試器及分析儀、稻穀水分計、車輛排氣分析儀、照度計、電度表等；107年總業務量4,501,700具，以業務量大小排序分別為電度表1,465,038具（占32.54%）、水量計1,333,085具（占29.61%）、體溫計469,736具（占10.43%）、油量計440,638具（占9.79%）、膜式氣量計392,286具（占8.71%）、衡器295,831具（占6.57%）、計程車計費表79,071具（占1.76%）；若按各用途別增減幅度觀察，計程車計費表居首位（年增119.10%），其次水量計（年增33.85%），再次油量計（年增20.57%），而衡器（年減1.57%）及其他（年減9.12%）則為減少。

度量衡檢校-按用途別分



度量衡檢校增減%-按用途別分



度量衡檢校 - 按用途別分

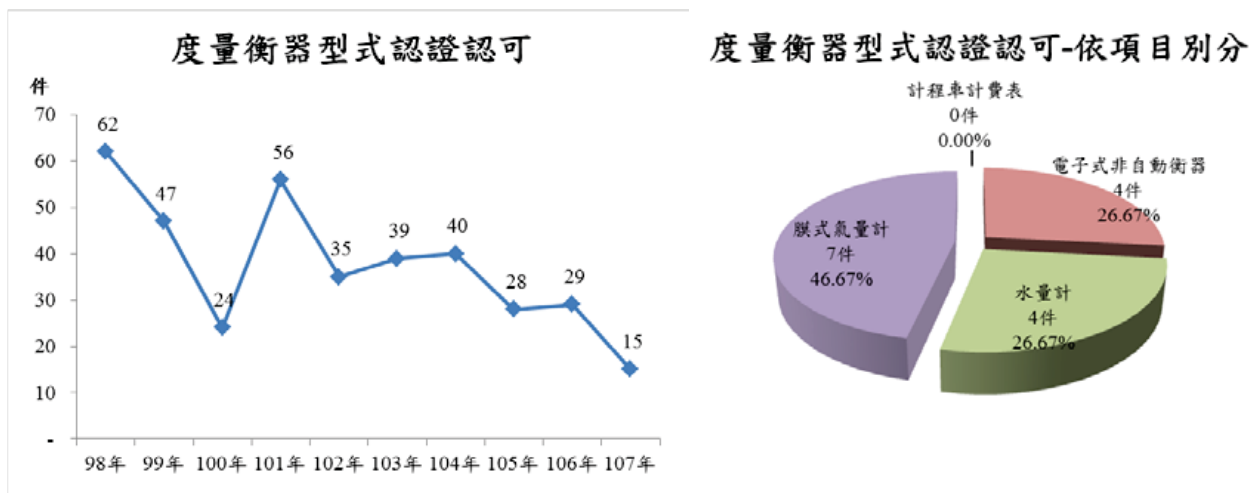
單位：具

年別		106年	107年	增減	增減(%)
項目					
合計		3,820,255	4,501,700	681,445	17.84
	占比(%)	100.00	100.00		
計程車計費表		36,089	79,071	42,982	119.10
	占比(%)	0.94	1.76		
膜式氣量計		353,602	392,286	38,684	10.94
	占比(%)	9.26	8.71		
水量計		995,979	1,333,085	337,106	33.85
	占比(%)	26.07	29.61		
油量計		365,466	440,638	75,172	20.57
	占比(%)	9.57	9.79		
衡器		300,556	295,831	-4,725	-1.57
	占比(%)	7.87	6.57		
體溫計		424,633	469,736	45,103	10.62
	占比(%)	11.12	10.43		
電度表		1,315,304	1,465,038	149,734	11.38
	占比(%)	34.43	32.54		
其他		28,626	26,015	-2,611	-9.12
	占比(%)	0.75	0.58		

(三) 度量衡器型式認證認可

目前經濟部公告應予型式認證之度量衡器有計程車計費表、電子式非自動衡器、水量計及膜式氣量計4種；107年全年認證合格數共15件，較上年減少14件（年減48.28%），以近10年走勢觀看，有下降趨勢，其中98年為最高點（62件），107年為最低點（15件）。

若以107年度量衡器型式認證認可件數大小排序，最大者為膜式氣量計7件（占46.67%），再次為水量計4件（占26.67%）及電子式非自動衡器4件（占26.67%），而計程車計費表為0件（占0.00%）；若按各項目增減幅度觀察，膜式氣量計增加6件（年增600.00%），其餘水量計減少16件（年減80.00%）、電子式非自動衡器減少4件（年減50.00%），而計程車計費表則連續兩年皆為0件。



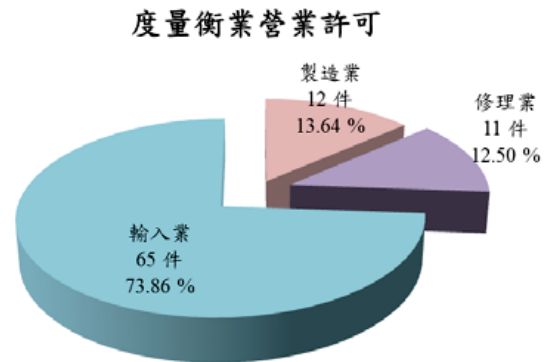
度量衡器型式認證認可

單位：件

項目 \ 年別		106年	107年	增減	增減(%)
合計		29	15	-14	-48.28
	占比(%)	100.00	100.00		
計程車計費表		-	-	0	--
	占比(%)	-	-		
電子式非自動衡器		8	4	-4	-50.00
	占比(%)	27.59	26.67		
水量計		20	4	-16	-80.00
	占比(%)	68.97	26.67		
膜式氣量計		1	7	6	600.00
	占比(%)	3.45	46.67		

(四) 度量衡業營業許可

度量衡營業類別可分製造業、修理業及輸入業3種，其中107年全年共核發度量衡營業許可88件，較上年減少177件（年減66.79%），若以各營業類別核可數依大小排序，分別為輸入業65件（占73.86%）、製造業12件（占13.64%）、修理業11件（占



12.50%)，若按各營業類別增減幅度觀察，發現各營業類別核發數皆為減少，其中製造業減少25件（年減67.57%），輸入業減少134件（年減67.34%），修理業減少18件（年減62.07%）。

度量衡業營業許可

單位：件

項目 \ 年別		106年	107年	增減	增減(%)
合計		265	88	-177	-66.79
占比(%)		100.00	100.00		
營業類別	製造業	37	12	-25	-67.57
		占比(%)	13.96	13.64	
	修理業	29	11	-18	-62.07
		占比(%)	10.94	12.50	
	輸入業	199	65	-134	-67.34
		占比(%)	75.09	73.86	

三、商品檢驗及驗證

(一) 進口及國內市場（內銷）商品檢驗

全年進口商品檢驗共執行488,013批次，較上年增加5,992批次（年增1.24%）；國內市場（內銷）商品檢驗共執行6,451批次，較上年減少443批次（年減6.43%）。

商品檢驗 — 按檢驗方式別

單位：批次數

	進口商品檢驗			國內市場(內銷)商品檢驗		
	106年	107年	增減(%)	106年	107年	增減(%)
總計	482,021	488,013	1.24	6,894	6,451	-6.43
逐批檢驗	25,430	32,429	27.52	3,734	3,174	-15.00
監視查驗	68,407	71,589	4.65	3,160	3,277	3.70
驗證登錄進口 商品單證比對	382,802	378,031	-1.25	-	-	-
受農委會委託 輸入飼料查驗	5,382	5,964	10.81	-	-	-

全年進口商品檢驗未列計「驗證登錄進口商品單證比對」部分共執行109,982批次，由品目別來看，本年進口檢驗最主要之產品，為紡織品33,018批次（占30.02%），其次為玩具及運動用品21,156批次（占19.24%）及機械及電機設備13,430批次（占12.21%）；全年內銷商品檢驗部分共執行6,451批次，國內市場（內銷）檢驗最主要之產品，為其他類2,697批次（占41.81%），其次為玩具及運動用品2,157批次（占33.44%）及卑金屬及其製品481批次（占7.46%）。

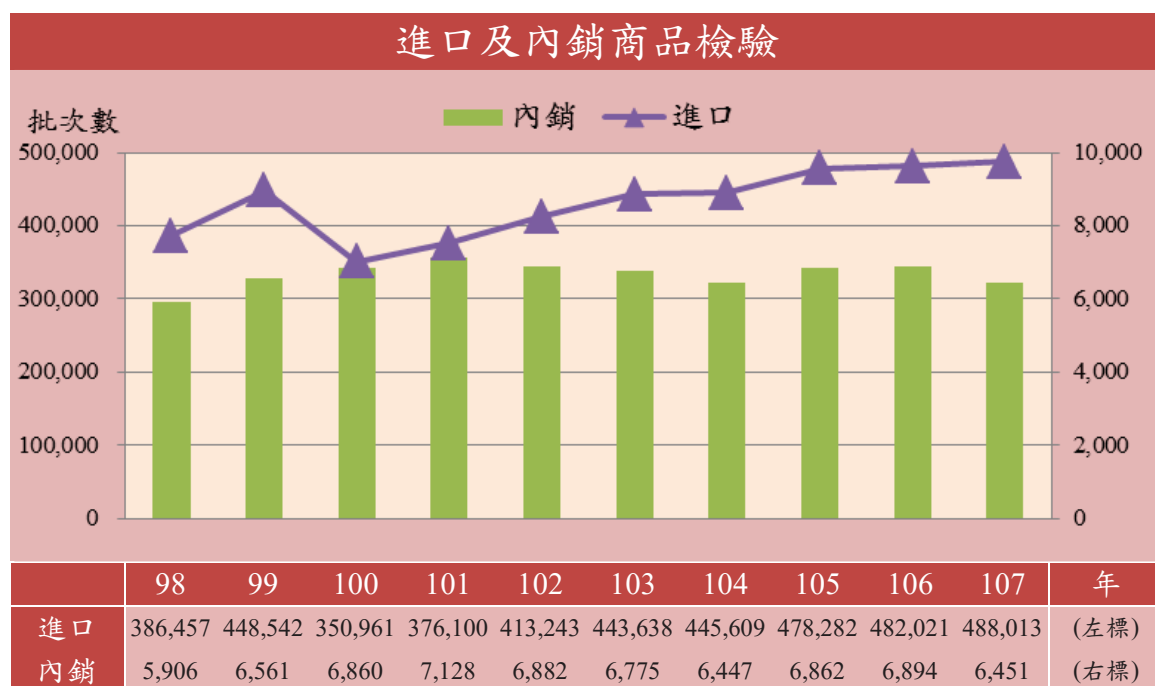
全球進口檢驗業務依產地來看，主要以亞洲地區91,120批次為主（占82.85%），其次為歐洲地區11,058批次（占10.05%）及北美洲地區4,880批次（占4.44%），亞洲地區進口檢驗業務以中國大陸61,408批次為主（占亞洲地區67.39%），其次分別為日本6,604批次（占亞洲地區7.25%）及越南4,600批次（占亞洲地區5.05%）。

進口商品檢驗 — 十大產地

單位：批次數

排名	產地別	檢驗批次	占比(%)	排名	產地別	檢驗批次	占比(%)
1	中國大陸	61,408	55.83	6	印度	3,000	2.73
2	日本	6,604	6.00	7	泰國	2,451	2.23
3	越南	4,600	4.18	8	德國	2,157	1.96
4	美國	4,596	4.18	9	土耳其	1,845	1.68
5	印尼	3,571	3.25	10	葡萄牙	1,644	1.49

本局年進口商品檢驗批次數自98年至今，由386,457批次上升至488,013批次，而年國內市場（內銷）商品檢驗批次數則從5,906批次上升至6,451批次。



(二) 應施檢驗品目

本年底本局進口及內銷應施檢驗品目皆為1,224項，主要係紡織品及紡織製品品目381項，其次為機器及機械用具、電機設備等品目328項，另受農委會委託輸入飼料查驗品目83項。本年配合政策及產業發展，共增列16項、修訂5項、廢止15項應施檢驗品目。

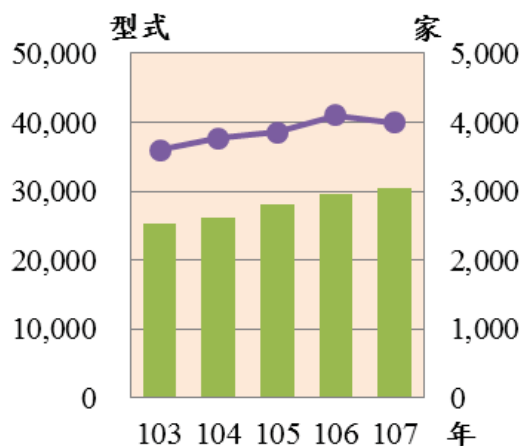
應施檢驗品目項數及異動

單位：項

	106年	107年	增減(%)
項數			
進口	1,223	1,224	0.08
內銷	1,223	1,224	0.08
受農委會委託 輸入飼料查驗	83	83	0.00
異動			
增列	83	16	-80.72
修訂	169	5	-97.04
廢止	64	15	-76.56

商品驗證登錄現有數

■ 產品型式數 ● 廠商家數



(三) 商品驗證登錄推行績效

全年共受理申請產品型式18,257型式(年增16.58%)，經核准認可之產品型式為23,045型式(年減13.86%)、註銷為6,830型式(年增18.56%)。截至本年底止，本局登錄之商品驗證登錄廠商有3,994家、產品型式數有30,417型式，較上年減少111家(年減2.70%)、增加866型式(年增2.93%)。

(四) ISO 9001品質管理系統驗證

本局105年起正式停辦 ISO 9001品質管理系統驗證業務，已停止受理相關業務，截至本年底止，本局 ISO 9001驗證廠商已全數廢止，全年廢止/撤銷之廠商為48家(年減80.80%)。

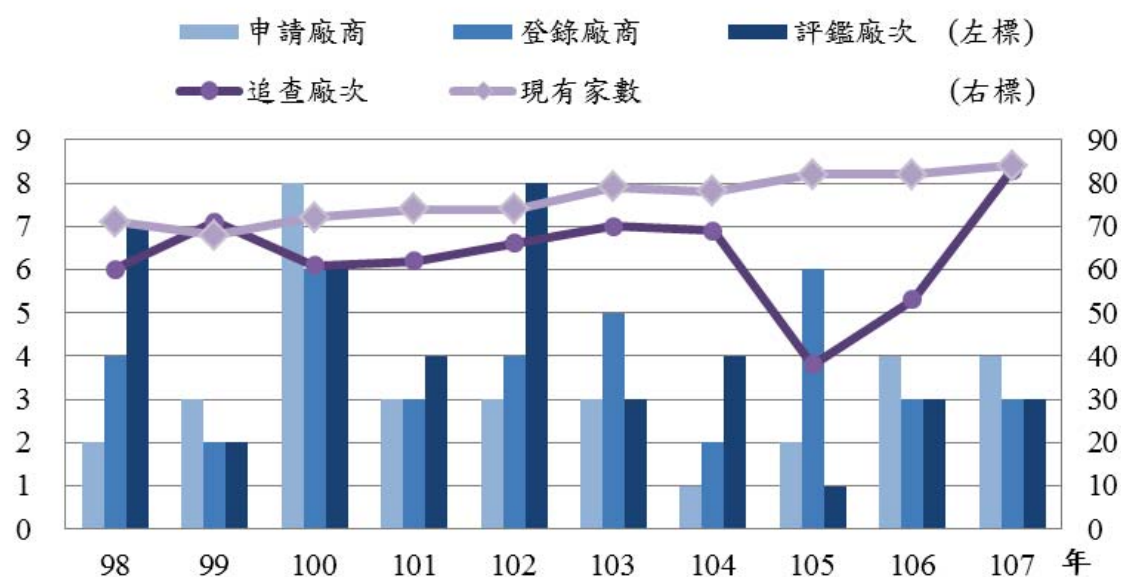
(五) ISO 14001環境管理系統驗證

本局105年起正式停辦 ISO 14001環境管理系統驗證業務，已停止受理相關業務，截至本年底止，本局 ISO 14001驗證廠商已全數廢止，全年廢止/撤銷之廠商為7家(年減88.52%)。

（六）外銷食品加工廠危害分析重要管制點系統（HACCP）驗證

全年共受理申請廠商4家（年增0.00%），經核准認可之廠商為3家（年增0.00%）、廢止/撤銷之廠商為1家（年減66.67%）、評鑑3廠次（年增0.00%）、追查83廠次（年增56.6%）。截至本年底止，通過本局HACCP驗證工廠有84家，較上年增加2家（年增2.44%）。

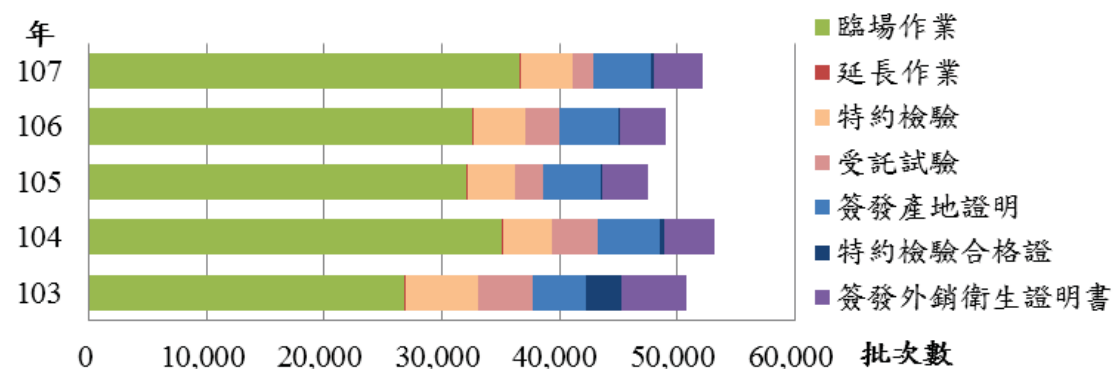
外銷食品加工廠危害分析重要管制點系統（HACCP）驗證



（七）檢驗技術服務

全年檢驗技術服務共執行52,149批次，較上年增加3,059批次（年增6.23%）。由項目別來看，以臨場作業36,609批次為主（占70.2%），其次為簽發產地證明4,937批次（占9.47%）。

檢驗技術服務



檢驗技術服務

單位：批次數

	106年	107年	增減(%)
總計	49,090	52,149	6.23
臨場作業	32,600	36,609	12.30
延長作業	139	70	-49.64
特約檢驗	4,323	4,463	3.24
受託試驗	2,892	1,713	-40.77
一般試驗	2,042	1,220	-40.25
型式試驗	850	493	-42.00
簽發產地證明	5,089	4,937	-2.99
特約檢驗合格證	166	299	80.12
簽發外銷衛生證明書	3,881	4,058	4.56

四、行政服務

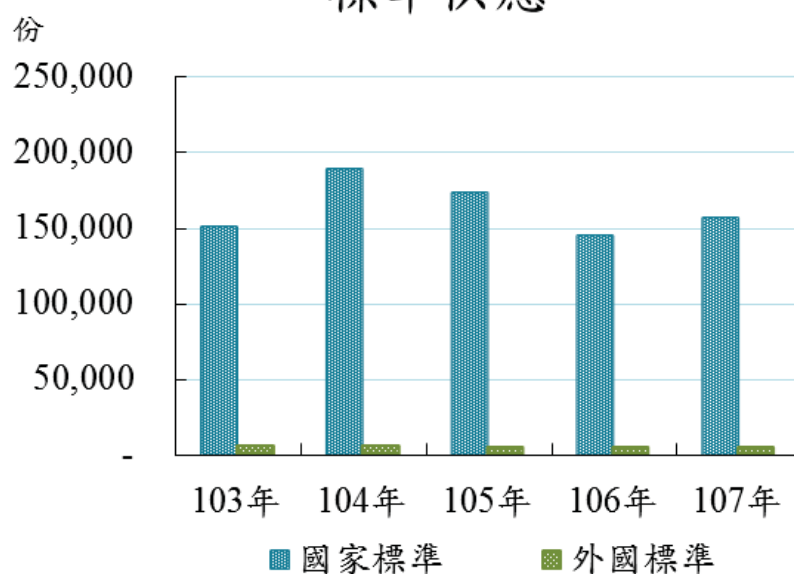
(一) 標準資料服務

全年標準供應計162,048份，較上年增加11,663份（年增7.76%）；其中國家標準157,173份，較上年增加12,147份（年增8.38%），外國標準4,875份，較上年減少484份（年減9.03%）；外國標準蒐集5,831份、諮詢服務12,601人次，分別較上年減少2,236份（年減27.72%）、減少543人次（年減4.13%）。

標準資料服務

		106年	107年	增減	增減(%)
標準供應（份）	總計	150,385	162,048	11,663	7.76
	國家標準	145,026	157,173	12,147	8.38
	外國標準	5,359	4,875	-484	-9.03
外國標準蒐集（份）		8,067	5,831	-2,236	-27.72
諮詢服務（人次）		13,144	12,601	-543	-4.13

標準供應



（二）檢驗行政服務

全年免驗案件計9,874件，較上年減少377件（年減3.68%）；品目鑑定查詢服務計10,583件，較上年增加1,326件（年增14.32%）；重新報驗案件計513件，較上年減少48件（年減8.56%）；複驗案件計157件，較上年增加1件（年增0.64%）；專案規格申請案件計652件，較上年增加92件（年增16.43%）；銷燬及押退運計694件，較上年增加318件（年增84.57%）；商品驗證登錄變更案計12,681件，較上年減少6,126件（年減32.57%）；商品型式認可變更案計826件，較上年減少722件（年減46.64%）。

檢驗行政服務

單位：件

項目 \ 年別	106年	107年	增減	增減(%)
免驗案件	10,251	9,874	-377	-3.68
品目鑑定查詢服務	9,257	10,583	1,326	14.32
重新報驗案件	561	513	-48	-8.56
複驗案件	156	157	1	0.64
專案規格申請案件	560	652	92	16.43
銷燬及押退運	376	694	318	84.57
商品驗證登錄變更案	18,807	12,681	-6,126	-32.57
商品型式認可變更案	1,548	826	-722	-46.64

五、財務收支

（一）歲入

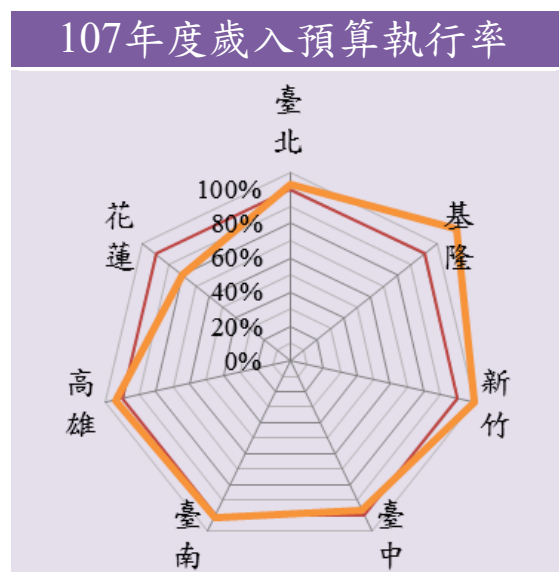
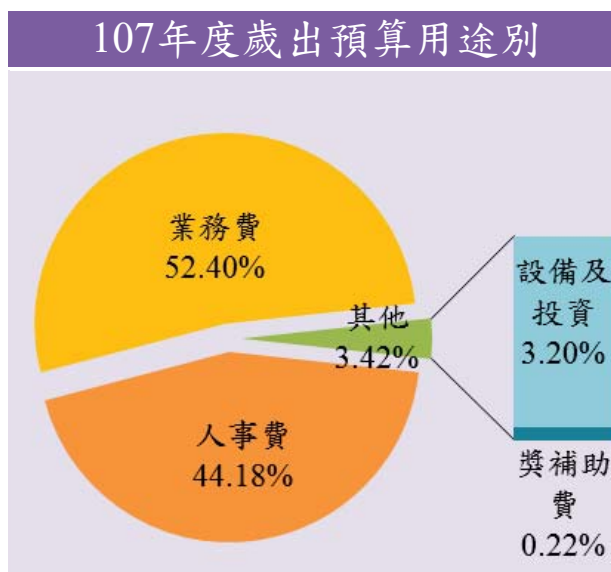
本局及所屬107年度之歲入決算數為991.74百萬元，均屬經常門，其中以規費收入956.537百萬元為最大收入來源（占96.45%）。歲入預算數為945.99百萬元，計超收45.75百萬元，執行率為104.84%。

若按各分局之執行率來觀察，基隆分局為123.58%；新竹分局為110.11%；高雄分局為103.98%；臺北總局為102.91%；臺南分局為101.69%；臺中分局為96.31%；至於花蓮分局則為80.72%。

（二）歲出

本局及所屬107年度歲出決算數為2,445.247百萬元，預算數為2,468.005百萬元，執行率為99.08%。其中經常門與資本門之決算數分別為2,073.468百萬元（占84.8%）、371.779百萬元（占15.2%）。

決算數若按用途別來觀察，業務費1,281.414百萬元為最主要支出項目（占52.4%），其次為人事費1,080.352百萬元（占44.18%），再次為設備及投資支出78.161百萬元（占3.2%）。



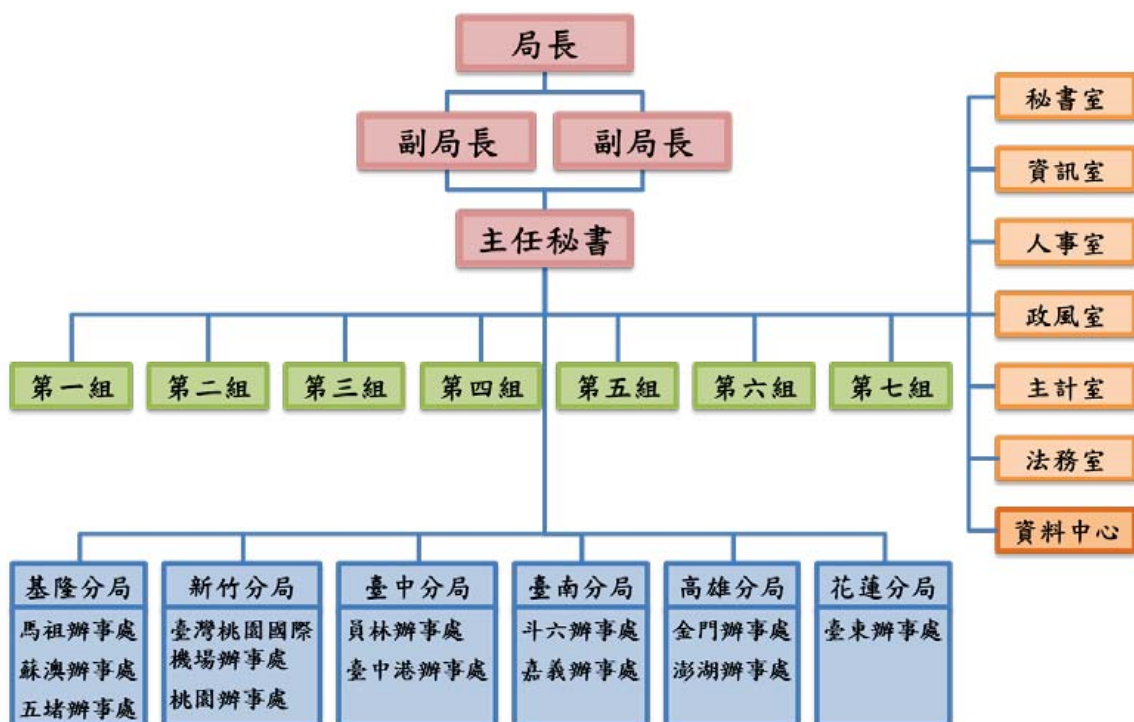
六、行政組織

(一) 行政組織

本局設一至七組、秘書室、資訊室、人事室、政風室、主計室、法務室及六個分局。


各業務單位職掌為第一組：標準；第二組：民生與化工產品檢驗行政；第三組：機電產品檢驗行政；第四組：度量衡；第五組：企劃、檢驗行政管理、驗證與國際合作；第六組：檢驗技術；第七組：度量衡檢定檢查；另設資料中心提供國內外標準資料蒐集、管理與服務。

總局及各分局轄區為臺北總局：臺北市及新北市；基隆分局：基隆市、宜蘭縣及連江縣（馬祖列島）；新竹分局：桃園市、新竹縣市及苗栗縣；臺中分局：臺中市、彰化縣及南投縣；臺南分局：雲林縣、嘉義縣市及臺南市；高雄分局：高雄市、屏東縣、澎湖縣及金門縣；花蓮分局：花蓮縣及臺東縣；分局之下另設12處辦事處，以方便服務民眾、廠商業者及業務聯繫。



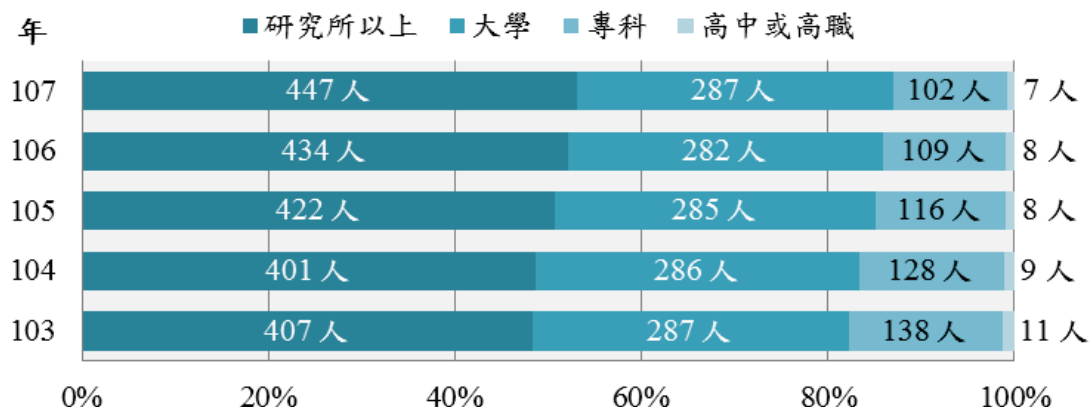
(二) 人事概況

本年底本局及所屬現有員額共計1,024人，其中臺北總局員額最多為462人（占45.12%）；其次為高雄分局135人（占13.18%）；臺中分局107人（占10.45%）；新竹分局100人（占9.77%）；臺南分局95人（占9.28%）；基隆分局88人（占8.59%）；花蓮分局員額最少為37人（占3.61%）。若按職務類別來分，職員人數為843人（占82.32%）；技工及工友共計56人（占5.47%）；約聘僱人員共計102人（占9.96%）；駕駛及駐衛警共計23人（占2.25%）。

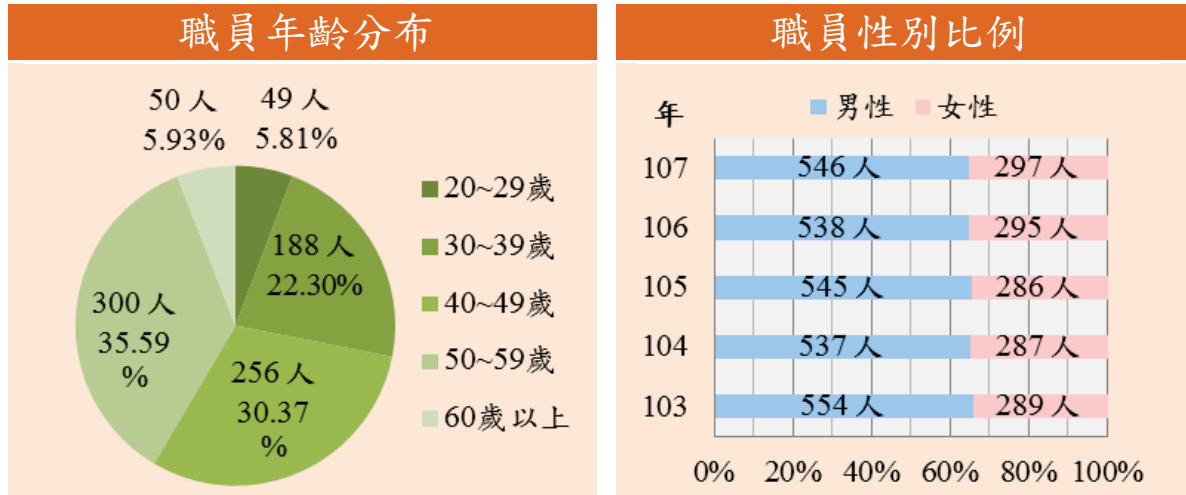


職員之教育程度達大專院校以上者有836人（占99.17%），其中達研究所以上者有447人，占總職員人數53.02%，比例逐年增長。

職員教育程度



若以職員年齡來觀察，29歲以下有49人（占5.81%）；30至39歲有188人（占22.3%）；40至49歲有256人（占30.37%）；50至59歲有300人（占35.59%）；60歲以上有50人（占5.93%）。若以性別來觀察，男性職員有546人（占64.77%）；女性職員有297人（占35.23%），維持穩定比例。



（三）分局概況

本年業務量按分局別來看，度量衡檢校依序為臺北總局2,051,917具（占45.58%），其次為臺南分局1,555,048具（占34.55%），再次為臺中分局337,248具（占7.49%）；商品檢驗業務以基隆分局259,590批次為主（占52.5%），其次為新竹分局163,900批次（占33.15%）及高雄分局34,321批次（占6.94%）；檢驗技術服務以基隆分局21,162批次為主（占40.58%），其次分別為高雄分局12,800批次（占24.54%）及臺中分局6,112批次（占11.72%）。

業務量—按分局別

	度量衡檢校		商品檢驗		技術服務	
	(具)	結構比(%)	(批次數)	結構比(%)	(批次數)	結構比(%)
總計	4,501,700	100.00	494,464	100.00	52,149	100.00
臺北總局	2,051,917	45.58	1,801	0.36	2,901	5.56
基隆分局	60,890	1.35	259,590	52.50	21,162	40.58
新竹分局	289,905	6.44	163,900	33.15	6,048	11.60
臺中分局	337,248	7.49	33,344	6.74	6,112	11.72
臺南分局	1,555,048	34.55	1,171	0.24	2,850	5.47
高雄分局	177,844	3.95	34,321	6.94	12,800	24.54
花蓮分局	28,848	0.64	337	0.07	276	0.53

本年財務收支按分局別來看，歲入依序為臺北總局588.727百萬元（占59.36%），其次為基隆分局112.687百萬元（占11.36%），再次為高雄分局83.74百萬元（占8.45%）；歲出依序為臺北總局1,768.799百萬元（占72.34%），其次為高雄分局157.795百萬元（占6.46%），再次為臺中分局128.628百萬元（占5.26%）；人力部分按分局別來看，員額依序為臺北總局462人（占45.12%），其次為高雄分局135人（占13.18%），再次為臺中分局107人（占10.45%）。

財政及人力－按分局別

	歲入		歲出		員額	
	(百萬元)	結構比(%)	(百萬元)	結構比(%)	(人)	結構比(%)
總計	991.740	100.00	2,445.247	100.00	1,024	100.00
臺北總局	588.727	59.36	1,768.799	72.34	462	45.12
基隆分局	112.687	11.36	107.654	4.40	88	8.59
新竹分局	71.322	7.19	113.264	4.63	100	9.77
臺中分局	59.823	6.03	128.628	5.26	107	10.45
臺南分局	71.091	7.17	118.400	4.84	95	9.28
高雄分局	83.740	8.45	157.795	6.46	135	13.18
花蓮分局	4.350	0.44	50.707	2.07	37	3.61

經濟部標準檢驗局暨各分局轄區



貳、統計表

II. Statistical Tables

一、標準

A. Standards

表1. 國家標準公布

單位：種

年(月)別		制 定		修 訂
Year(Month)		Establishment	累 計 (A) Cumulative	Amendment
民國88年度	1999	150	14,949	140
民國89年度	2000	180	15,129	157
民國90年度	2001	149	15,278	217
民國91年度	2002	165	15,443	156
民國92年度	2003	118	15,561	184
民國93年度	2004	125	15,686	121
民國94年度	2005	157	15,843	160
民國95年度	2006	130	15,973	165
民國96年度	2007	203	16,176	143
民國97年度	2008	141	16,317	176
民國98年度	2009	132	16,449	143
民國99年度	2010	240	16,689	175
民國100年度	2011	229	16,918	151
民國101年度	2012	180	17,098	200
民國102年度	2013	208	17,306	166
民國103年度	2014	211	17,517	141
民國104年度	2015	183	17,700	159
民國105年度	2016	167	17,867	151
民國106年度	2017	159	18,026	165
民國107年度	2018	152	18,178	144
1 月	Jan.	6	18,032	8
2 月	Feb.	5	18,037	5
3 月	Mar.	4	18,041	1
4 月	Apr.	7	18,048	7
5 月	May	12	18,060	19
6 月	June	13	18,073	1
7 月	July	8	18,081	10
8 月	Aug.	20	18,101	24
9 月	Sep.	23	18,124	6
10 月	Oct.	12	18,136	27
11 月	Nov.	11	18,147	2
12 月	Dec.	31	18,178	34

資料來源：本局第一組。

附 註：*係為年(月)底數。

Table 1. The Promulgation of National Standards

Unit : Kind			
累 計 Cumulative	廢 止 Revocation	累 計 (B) Cumulative	現有實際數* Existing (A)-(B)
11,141	88	1,276	13,673
11,298	133	1,409	13,720
11,515	133	1,542	13,736
11,671	79	1,621	13,822
11,855	94	1,715	13,846
11,976	88	1,803	13,883
12,136	47	1,850	13,993
12,301	46	1,896	14,077
12,444	61	1,957	14,219
12,620	57	2,014	14,303
12,763	45	2,059	14,390
12,938	157	2,216	14,473
13,089	159	2,375	14,543
13,289	213	2,588	14,510
13,455	67	2,655	14,651
13,596	87	2,742	14,775
13,755	386	3,128	14,572
13,906	364	3,492	14,375
14,071	1,144	4,636	13,390
14,215	453	5,089	13,089
14,079	79	4,715	13,317
14,084	43	4,758	13,279
14,085	10	4,768	13,273
14,092	95	4,863	13,185
14,111	45	4,908	13,152
14,112	12	4,920	13,153
14,122	32	4,952	13,129
14,146	60	5,012	13,089
14,152	1	5,013	13,111
14,179	4	5,017	13,119
14,181	63	5,080	13,067
14,215	9	5,089	13,089

Data Source : The 1st Division of Headquarters of BSMI, MOEA.

Note : * Year (Month) as the basis.

表2. 國家標準制定

年(月)別		建 議 案			起 草		徵 求 意 見		
		Proposal			Preparing CNS Draft		Soliciting for Comments		
Year(Month)		制定 (種) Establish- ment (Kind)	修訂 (種) Amendment (Kind)	廢止 (種) Revocation (Kind)	制定 (種) Establish- ment (Kind)	修訂 (種) Amendment (Kind)	制定 (種) Establish- ment (Kind)	修訂 (種) Amendment (Kind)	制定 (種) Establish- ment (Kind)
民國93年度	2004	90	198	52	126	221	94	148	158
民國94年度	2005	88	142	37	262	201	164	137	340
民國95年度	2006	177	136	18	169	190	106	116	137
民國96年度	2007	61	151	25	136	105	86	71	189
民國97年度	2008	82	103	25	66	63	64	70	127
民國98年度	2009	157	192	124	200	155	214	182	187
民國99年度	2010	197	249	266	157	143	173	185	253
民國100年度	2011	155	237	94	183	207	197	244	145
民國101年度	2012	248	221	122	199	179	226	215	257
民國102年度	2013	229	180	8	220	136	232	164	134
民國103年度	2014	265	203	251	206	183	216	199	225
民國104年度	2015	138	144	297	124	141	136	171	202
民國105年度	2016	148	96	1,058	130	124	155	177	157
民國106年度	2017	127	147	1,092	116	128	131	144	154
民國107年度	2018	144	162	734	131	149	146	166	174
1 月	Jan.	27	22	265	9	4	17	13	4
2 月	Feb.	4	8	10	22	28	24	12	3
3 月	Mar.	6	14	56	18	4	14	21	6
4 月	Apr.	3	6	15	1	9	10	3	12
5 月	May	7	7	27	6	9	7	11	15
6 月	June	5	15	207	3	5	3	9	11
7 月	July	35	15	10	22	23	7	23	17
8 月	Aug.	12	30	24	15	31	21	10	26
9 月	Sep.	6	11	58	7	9	17	31	7
10 月	Oct.	1	3	14	5	2	8	5	21
11 月	Nov.	25	21	48	13	12	4	4	48
12 月	Dec.	13	10	-	10	13	14	24	4

資料來源：本局第一組。

Table 2. The Establishment of National Standards

審 定			公 布				召開技術 委員會 To Convene the Technical Committees Conference	召開審查 委員會 To Convene the Review Council Conference
Approving			Promulgation				(場次)	(場次)
修訂 (種)	確認 (種)	廢止 (種)	制定 (種)	修訂 (種)	確認 (種)	廢止 (種)	(No.of Conference)	(No.of Conference)
Amendment	Confir- mation	Revocation	Establish- ment	Amendment	Confir- mation	Revocation		
(Kind)	(Kind)	(Kind)	(Kind)	(Kind)	(Kind)	(Kind)		
139	3,820	81	125	121	-	88	712	31
226	335	110	157	160	-	47	683	52
164	579	50	130	165	-	46	486	28
135	335	63	203	143	-	61	373	29
154	600	48	141	176	600	57	369	29
156	693	90	132	143	693	45	369	30
191	895	182	240	175	895	157	618	31
116	1,982	80	229	151	1,240	159	507	29
220	5,871	214	180	200	5,679	213	614	33
123	2,289	50	208	166	2,333	67	406	31
153	951	102	211	141	883	87	681	31
139	1,659	406	183	159	1,407	386	692	30
138	1,855	320	167	151	2,141	364	659	29
150	4,378	1,211	159	165	3,666	1,144	685	33
145	1,698	956	152	144	2,401	453	763	29
7	216	24	6	8	724	79	70	2
-	17	10	5	5	233	43	37	1
16	307	97	4	1	-	10	76	3
18	113	49	7	7	307	95	62	2
2	57	-	12	19	102	45	87	3
9	100	6	13	1	68	12	81	3
11	386	47	8	10	100	32	61	3
7	21	1	20	24	386	60	85	4
26	21	259	23	6	21	1	78	3
5	-	224	12	27	-	4	68	1
43	460	239	11	2	-	63	40	3
1	-	-	31	34	460	9	18	1

Data Source : The 1st Division of Headquarters of BSMI, MOEA.

表3. 國家標準制定—按標準類別

單位：種

年 別	總 計	土木工程及 建築	機械工程	電機工程	電子工程	機動車及 航太工程
Year	Total	Civil Engineering and Architecture	Mechanical Engineering	Electrical Engineering	Electronic Engineering	Motor Vehicle and Aerospace Engineering
民國93年度 2004	125	9	8	20	6	3
民國94年度 2005	157	4	8	40	8	-
民國95年度 2006	130	5	5	11	6	1
民國96年度 2007	203	3	12	23	18	3
民國97年度 2008	141	8	7	21	14	-
民國98年度 2009	132	14	2	8	1	5
民國99年度 2010	240	17	6	17	8	2
民國100年度 2011	229	12	12	36	1	20
民國101年度 2012	180	4	20	35	7	2
民國102年度 2013	208	13	16	30	13	1
民國103年度 2014	211	10	15	33	6	-
民國104年度 2015	183	14	18	38	7	14
民國105年度 2016	167	9	18	30	4	-
民國106年度 2017	159	4	16	35	9	-
民國107年度 2018	152	7	18	27	3	-

資料來源：本局第一組。

**Table 3. The Establishment of National Standards
— by Category**

Unit : Kind

軌道工程	造船工程	鐵金屬冶煉	非鐵金屬冶煉	核子工程	化學工業	紡織工業	礦業
Track Engineering	Naval Architecture Engineering	Iron Metal Smelting	Non-Iron Metal Smelting	Nuclear Engineering	Chemicals	Textiles	Mining
3	-	1	-	-	19	1	2
2	-	2	18	-	26	4	1
-	3	-	2	-	14	3	-
-	-	1	1	-	47	10	-
-	-	4	7	-	12	4	-
2	-	5	3	-	27	8	-
-	5	-	21	-	52	-	-
-	-	2	3	-	39	16	-
-	-	1	1	-	29	5	-
-	4	-	-	-	63	6	-
1	-	1	-	-	15	-	-
-	-	3	-	-	44	1	-
-	-	1	-	-	52	1	-
2	-	-	1	-	26	1	-
1	-	1	1	-	10	10	-

Data Source : The 1st Division of Headquarters of BSMI, MOEA.

表3. 國家標準制定—按標準類別(續)

單位：種

年別 Year	農 業 Agriculture	食 品 Food Products	木 業 Wood	紙 業 Paper	環境保護 Environmental Protection	陶 業 Pottery
民國93年度 2004	1	14	-	1	-	-
民國94年度 2005	4	-	5	1	1	4
民國95年度 2006	-	4	-	-	3	-
民國96年度 2007	2	23	-	1	1	2
民國97年度 2008	2	20	-	1	5	1
民國98年度 2009	7	1	-	4	1	4
民國99年度 2010	17	14	-	-	-	7
民國100年度 2011	2	3	-	4	19	14
民國101年度 2012	2	2	4	-	1	1
民國102年度 2013	2	2	1	-	3	3
民國103年度 2014	-	3	2	-	1	-
民國104年度 2015	6	3	-	-	-	1
民國105年度 2016	-	2	1	-	3	1
民國106年度 2017	-	-	-	-	2	-
民國107年度 2018	-	-	1	-	-	1

資料來源：本局第一組。

**Table 3. The Establishment of National Standards
— by Category (Cont.)**

Unit : Kind

日常用品	衛生及醫療器材	資訊及通信	工業安全	品質管制	物流及包裝	一般及其他
Consuming Products	Hygiene and Medical Appliances	Information and Communication	Industrial Safety	Quality Control	Logistics and Packaging	General and Other Areas
-	9	21	-	1	3	3
-	15	8	-	3	2	1
4	25	12	28	2	1	1
4	22	28	-	1	-	1
1	5	25	2	-	1	1
4	12	18	3	3	-	-
11	1	54	-	4	-	4
16	7	16	3	2	-	2
36	5	17	1	3	-	4
3	15	28	-	3	2	-
41	10	11	10	4	5	43
8	2	7	10	1	1	5
5	5	13	7	2	5	8
20	5	16	7	2	1	12
22	9	21	13	3	2	2

Data Source : The 1st Division of Headquarters of BSMI, MOEA.

表4. 累計國家標準制定—按標準類別

單位：種

年 別		總 計	土木工程 及 建 築	機械工程	電機工程	電子工程	機動車及 航太工程
Year		Total	Civil Engineering and Architecture	Mechanical Engineering	Electrical Engineering	Electronic Engineering	Motor Vehicle and Aerospace Engineering
民國93年度	2004	15,686	786	2,334	1,138	964	525
民國94年度	2005	15,843	790	2,342	1,178	972	525
民國95年度	2006	15,973	795	2,347	1,189	978	526
民國96年度	2007	16,176	798	2,359	1,212	996	529
民國97年度	2008	16,317	806	2,366	1,233	1,010	529
民國98年度	2009	16,449	820	2,368	1,241	1,011	534
民國99年度	2010	16,689	837	2,374	1,258	1,019	536
民國100年度	2011	16,918	849	2,386	1,294	1,020	556
民國101年度	2012	17,098	853	2,406	1,329	1,027	558
民國102年度	2013	17,306	866	2,422	1,359	1,040	559
民國103年度	2014	17,517	876	2,437	1,392	1,046	559
民國104年度	2015	17,700	890	2,455	1,430	1,053	573
民國105年度	2016	17,867	899	2,473	1,460	1,057	573
民國106年度	2017	18,026	903	2,489	1,495	1,066	573
民國107年度	2018	18,178	910	2,507	1,522	1,069	573

資料來源：本局第一組。

**Table 4. The Accumulated Establishment of National Standards
— by Category**

Unit : Kind

軌道工程	造船工程	鐵金屬冶煉	非 鐵 金 屬 冶 煉	核子工程	化學工業	紡織工業	礦 業
Track Engineering	Naval Architecture Engineering	Iron Metal Smelting	Non-Iron Metal Smelting	Nuclear Engineering	Chemicals	Textiles	Mining
85	406	579	322	123	2,941	531	370
87	406	581	340	123	2,967	535	371
87	409	581	342	123	2,981	538	371
87	409	582	343	123	3,028	548	371
87	409	586	350	123	3,040	552	371
89	409	591	353	123	3,067	560	371
89	414	591	374	123	3,119	560	371
89	414	593	377	123	3,158	576	371
89	414	594	378	123	3,187	581	371
89	418	594	378	123	3,250	587	371
90	418	595	378	123	3,265	587	371
90	418	598	378	123	3,309	588	371
90	418	599	378	123	3,361	589	371
92	418	599	379	123	3,387	590	371
93	418	600	380	123	3,397	600	371

Data Source : The 1st Division of Headquarters of BSMT, MOEA.

表4. 累計國家標準制定—按標準類別(續)

單位：種

年別 Year	農 業 Agriculture	食 品 Food Products	木 業 Wood	紙 業 Paper	環境保護 Environmental Protection	陶 業 Pottery
民國93年度 2004	505	632	125	242	19	442
民國94年度 2005	509	632	130	243	20	446
民國95年度 2006	509	636	130	243	23	446
民國96年度 2007	511	659	130	244	24	448
民國97年度 2008	513	679	130	245	29	449
民國98年度 2009	520	680	130	249	30	453
民國99年度 2010	537	694	130	249	30	460
民國100年度 2011	539	697	130	253	49	474
民國101年度 2012	541	699	134	253	50	475
民國102年度 2013	543	701	135	253	53	478
民國103年度 2014	543	704	137	253	54	478
民國104年度 2015	549	707	137	253	54	479
民國105年度 2016	549	709	138	253	57	480
民國106年度 2017	549	709	138	253	59	480
民國107年度 2018	549	709	139	253	59	481

資料來源：本局第一組。

**Table 4. The Accumulated Establishment of National Standards
— by Category (Cont.)**

Unit : Kind

日常用品	衛生及醫療器材	資訊及通信	工業安全	品質管制	物流及包裝	一般及其他
Consuming Products	Hygiene and Medical Appliances	Information and Communication	Industrial Safety	Quality Control	Logistics and Packaging	General and Other Areas
407	331	685	223	80	270	621
407	346	693	223	83	272	622
411	371	705	251	85	273	623
415	393	733	251	86	273	624
416	398	758	253	86	274	625
420	410	776	256	89	274	625
431	411	830	256	93	274	629
447	418	846	259	95	274	631
483	423	863	260	98	274	635
486	438	891	260	101	276	635
527	448	902	270	105	281	678
535	450	909	280	106	282	683
540	455	922	287	108	287	691
560	460	938	294	110	288	703
582	469	959	307	113	290	705

Data Source : The 1st Division of Headquarters of BSMI, MOEA.

表5. 國家標準修訂—按標準類別

單位：種

年 別		總 計	土木工程 及 建 築	機械工程	電機工程	電子工程	機動車及 航太工程
Year		Total	Civil Engineering and Architecture	Mechanical Engineering	Electrical Engineering	Electronic Engineering	Motor Vehicle and Aerospace Engineering
民國93年度	2004	121	9	13	11	10	2
民國94年度	2005	160	22	24	2	1	7
民國95年度	2006	165	13	25	9	4	1
民國96年度	2007	143	9	4	4	2	5
民國97年度	2008	176	22	9	6	3	2
民國98年度	2009	143	12	9	2	4	5
民國99年度	2010	175	22	4	25	3	5
民國100年度	2011	151	16	5	5	-	1
民國101年度	2012	200	9	10	12	2	4
民國102年度	2013	166	15	7	11	8	2
民國103年度	2014	141	14	9	12	6	-
民國104年度	2015	159	8	2	21	3	1
民國105年度	2016	151	3	11	15	5	1
民國106年度	2017	165	17	2	21	-	1
民國107年度	2018	144	8	5	8	4	2

資料來源：本局第一組。

**Table 5. The Amendment of National Standards
— by Category**

Unit : Kind

軌道工程	造船工程	鐵金屬冶煉	非鐵金屬冶煉	核子工程	化學工業	紡織工業	礦業
Track Engineering	Naval Architecture Engineering	Iron Metal Smelting	Non-Iron Metal Smelting	Nuclear Engineering	Chemicals	Textiles	Mining
-	-	3	1	-	9	2	-
-	-	6	4	-	15	-	4
-	10	17	-	-	25	-	-
-	-	3	-	1	20	1	-
-	-	4	4	-	14	5	-
-	-	3	10	-	18	3	-
-	-	2	5	-	35	11	-
-	-	4	1	-	46	-	-
-	-	6	14	-	25	6	-
-	-	6	-	-	19	5	-
1	-	12	-	-	17	8	-
1	-	1	5	-	17	6	-
1	-	12	2	-	38	3	-
-	-	12	-	-	36	15	-
-	-	9	-	-	55	3	-

Data Source : The 1st Division of Headquarters of BSMI, MOEA.

表5. 國家標準修訂—按標準類別(續)

單位：種

年 別	農 業	食 品	木 業	紙 業	環境保護	陶 業
Year	Agriculture	Food Products	Wood	Paper	Environmental Protection	Pottery
民國93年度 2004	4	20	5	3	1	1
民國94年度 2005	8	11	20	13	2	4
民國95年度 2006	-	11	17	-	1	9
民國96年度 2007	1	41	3	2	1	5
民國97年度 2008	3	26	4	21	1	11
民國98年度 2009	-	29	-	22	-	1
民國99年度 2010	3	20	1	8	-	9
民國100年度 2011	5	8	6	5	1	6
民國101年度 2012	-	43	11	1	-	1
民國102年度 2013	-	8	16	1	-	18
民國103年度 2014	8	5	12	5	-	2
民國104年度 2015	5	47	5	-	-	3
民國105年度 2016	8	13	2	6	5	6
民國106年度 2017	3	4	5	1	-	9
民國107年度 2018	13	-	2	3	-	5

資料來源：本局第一組。

**Table 5. The Amendment of National Standards
—by Category(Cont.)**

Unit : Kind

日常用品	衛生及醫療器材	資訊及通信	工業安全	品質管制	物流及包裝	一般及其他
Consuming Products	Hygiene and Medical Appliances	Information and Communication	Industrial Safety	Quality Control	Logistics and Packaging	General and Other Areas
2	10	1	6	1	3	4
1	1	5	3	-	6	1
3	-	4	4	2	5	5
3	2	6	10	2	7	11
8	-	1	29	1	2	-
2	7	3	3	3	7	-
7	2	4	2	3	2	2
23	1	2	4	1	5	6
18	4	4	3	3	19	5
19	2	5	4	3	5	12
2	5	4	4	-	3	12
3	2	3	17	-	-	9
7	-	4	3	2	1	3
12	5	4	8	4	3	3
11	2	1	4	2	-	7

Data Source : The 1st Division of Headquarters of BSMI,MOEA.

表6. 累計國家標準修訂—按標準類別

單位：種

年別		總 計	土木工程 及 建 築	機械工程	電機工程	電子工程	機動車及 航太工程
Year		Total	Civil Engineering and Architecture	Mechanical Engineering	Electrical Engineering	Electronic Engineering	Motor Vehicle and Aerospace Engineering
民國93年度	2004	11,976	809	1,980	1,306	557	497
民國94年度	2005	12,136	831	2,004	1,308	558	504
民國95年度	2006	12,301	844	2,029	1,317	562	505
民國96年度	2007	12,444	853	2,033	1,321	564	510
民國97年度	2008	12,620	875	2,042	1,327	567	512
民國98年度	2009	12,763	887	2,051	1,329	571	517
民國99年度	2010	12,938	909	2,055	1,354	574	522
民國100年度	2011	13,089	925	2,060	1,359	574	523
民國101年度	2012	13,289	934	2,070	1,371	576	527
民國102年度	2013	13,455	949	2,077	1,382	584	529
民國103年度	2014	13,596	963	2,086	1,394	590	529
民國104年度	2015	13,755	971	2,088	1,415	593	530
民國105年度	2016	13,906	974	2,099	1,430	598	531
民國106年度	2017	14,071	991	2,101	1,451	598	532
民國107年度	2018	14,215	999	2,106	1,459	602	534

資料來源：本局第一組。

**Table 6. The Accumulated Amendment of National Standards
— by Category**

Unit : Kind

軌道工程	造船工程	鐵金屬冶煉	非 鐵 金 屬 冶 煉	核子工程	化學工業	紡織工業	礦 業
Track Engineering	Naval Architecture Engineering	Iron Metal Smelting	Non-Iron Metal Smelting	Nuclear Engineering	Chemicals	Textiles	Mining
17	152	594	242	29	1,477	425	76
17	152	600	246	29	1,492	425	80
17	162	617	246	29	1,517	425	80
17	162	620	246	30	1,537	426	80
17	162	624	250	30	1,551	431	80
17	162	627	260	30	1,569	434	80
17	162	629	265	30	1,604	445	80
17	162	633	266	30	1,650	445	80
17	162	639	280	30	1,675	451	80
17	162	645	280	30	1,694	456	80
18	162	657	280	30	1,711	464	80
19	162	658	285	30	1,728	470	80
20	162	670	287	30	1,766	473	80
20	162	682	287	30	1,802	488	80
20	162	691	287	30	1,857	491	80

Data Source : The 1st Division of Headquarters of BSMI, MOEA.

表6. 累計國家標準修訂—按標準類別(續)

單位：種

年別 Year		農 業 Agriculture	食 品 Food Products	木 業 Wood	紙 業 Paper	環境保護 Environmental Protection	陶 業 Pottery
民國93年度	2004	856	978	152	318	2	433
民國94年度	2005	864	989	172	331	4	437
民國95年度	2006	864	1,000	189	331	5	446
民國96年度	2007	865	1,041	192	333	6	451
民國97年度	2008	868	1,067	196	354	7	462
民國98年度	2009	868	1,096	196	376	7	463
民國99年度	2010	871	1,116	197	384	7	472
民國100年度	2011	876	1,124	203	389	8	478
民國101年度	2012	876	1,167	214	390	8	479
民國102年度	2013	876	1,175	230	391	8	497
民國103年度	2014	884	1,180	242	396	8	499
民國104年度	2015	889	1,227	247	396	8	502
民國105年度	2016	897	1,240	249	402	13	508
民國106年度	2017	900	1,244	254	403	13	517
民國107年度	2018	913	1,244	256	406	13	522

資料來源：本局第一組。

**Table 6. The Accumulated Amendment of National Standards
— by Category (Cont.)**

Unit : Kind

日常用品	衛生及醫療器材	資訊及通信	工業安全	品質管制	物流及包裝	一般及其他
Consuming Products	Hygiene and Medical Appliances	Information and Communication	Industrial Safety	Quality Control	Logistics and Packaging	General and Other Areas
264	82	38	267	49	174	202
265	83	43	270	49	180	203
268	83	47	274	51	185	208
271	85	53	284	53	192	219
279	85	54	313	54	194	219
281	92	57	316	57	201	219
288	94	61	318	60	203	221
311	95	63	322	61	208	227
329	99	67	325	64	227	232
348	101	72	329	67	232	244
350	106	76	333	67	235	256
353	108	79	350	67	235	265
360	108	83	353	69	236	268
372	113	87	361	73	239	271
383	115	88	365	75	239	278

Data Source : The 1st Division of Headquarters of BSMI, MOEA.

表7. 國家標準廢止—按標準類別

單位：種

年 別	總 計	土木工程 及 建 築	機械工程	電機工程	電子工程	機動車及 航太工程
Year	Total	Civil Engineering and Architecture	Mechanical Engineering	Electrical Engineering	Electronic Engineering	Motor Vehicle and Aerospace Engineering
民國93年度 2004	88	-	10	1	-	2
民國94年度 2005	47	1	1	-	-	6
民國95年度 2006	46	2	3	2	-	-
民國96年度 2007	61	6	-	-	10	-
民國97年度 2008	57	2	8	1	-	-
民國98年度 2009	45	1	1	12	-	6
民國99年度 2010	157	6	11	2	1	4
民國100年度 2011	159	8	2	1	-	-
民國101年度 2012	213	4	4	1	51	-
民國102年度 2013	67	19	5	-	-	-
民國103年度 2014	87	8	4	8	-	-
民國104年度 2015	386	52	106	33	30	18
民國105年度 2016	364	2	3	38	3	-
民國106年度 2017	1,144	45	67	70	59	-
民國107年度 2018	453	2	25	26	-	-

資料來源：本局第一組。

**Table 7. The Revocation of National Standards
— by Category**

Unit : Kind

軌道工程	造船工程	鐵金屬冶煉	非鐵金屬冶煉	核子工程	化學工業	紡織工業	礦業
Track Engineering	Naval Architecture Engineering	Iron Metal Smelting	Non-Iron Metal Smelting	Nuclear Engineering	Chemicals	Textiles	Mining
-	-	-	-	-	11	2	-
-	-	-	2	-	10	-	-
-	10	5	-	-	6	3	-
-	-	-	6	9	3	-	-
-	-	-	-	-	-	-	-
-	-	-	3	-	2	-	-
-	-	-	6	-	53	-	16
-	-	-	6	-	38	1	-
-	-	2	27	-	3	-	44
-	-	-	-	-	25	1	-
-	-	3	-	-	2	-	-
-	-	-	-	-	119	3	-
-	-	-	5	-	166	3	-
-	52	9	8	48	258	-	202
-	-	31	-	-	137	16	-

Data Source : The 1st Division of Headquarters of BSMI, MOEA.

表7. 國家標準廢止—按標準類別(續)

單位：種

年 別		農 業	食 品	木 業	紙 業	環境保護	陶 業
Year		Agriculture	Food Products	Wood	Paper	Environmental Protection	Pottery
民國93年度	2004	-	4	1	-	3	-
民國94年度	2005	1	17	1	3	-	-
民國95年度	2006	-	4	3	-	-	-
民國96年度	2007	-	5	-	-	-	1
民國97年度	2008	-	29	4	1	3	1
民國98年度	2009	-	1	-	8	-	4
民國99年度	2010	6	4	-	10	1	-
民國100年度	2011	-	1	-	3	-	37
民國101年度	2012	-	1	3	-	-	7
民國102年度	2013	-	-	-	-	-	8
民國103年度	2014	2	-	-	-	-	-
民國104年度	2015	3	3	-	-	-	3
民國105年度	2016	-	10	-	2	-	13
民國106年度	2017	97	19	-	-	-	2
民國107年度	2018	-	103	-	-	-	91

資料來源：本局第一組。

**Table 7. The Revocation of National Standards
— by Category(Cont.)**

Unit : Kind

日常用品	衛生及醫療器材	資訊及通信	工業安全	品質管制	物流及包裝	一般及其他
Consuming Products	Hygiene and Medical Appliances	Information and Communication	Industrial Safety	Quality Control	Logistics and Packaging	General and Other Areas
3	-	1	-	6	6	38
3	-	-	-	-	1	1
2	5	1	-	-	-	-
4	4	1	5	1	5	1
6	-	1	-	-	1	-
-	1	2	2	1	-	1
10	-	26	-	-	-	1
44	-	10	-	-	7	1
12	-	2	2	-	11	39
5	-	-	1	2	1	-
-	-	-	2	4	2	52
3	-	2	6	-	-	5
16	32	-	6	-	7	58
88	88	2	2	8	-	20
6	1	-	12	3	-	-

Data Source : The 1st Division of Headquarters of BSMI, MOEA.

表8. 累計國家標準廢止—按標準類別

單位：種

年 別	總 計	土木工程 及 建 築	機械工程	電機工程	電子工程	機動車及 航太工程
Year	Total	Civil Engineering and Architecture	Mechanical Engineering	Electrical Engineering	Electronic Engineering	Motor Vehicle and Aerospace Engineering
民國93年度 2004	1,803	127	158	131	121	25
民國94年度 2005	1,850	128	159	131	121	31
民國95年度 2006	1,896	130	162	133	121	31
民國96年度 2007	1,957	136	162	133	131	31
民國97年度 2008	2,014	138	170	134	131	31
民國98年度 2009	2,059	139	171	146	131	37
民國99年度 2010	2,216	145	182	148	132	41
民國100年度 2011	2,375	153	184	149	132	41
民國101年度 2012	2,588	157	188	150	183	41
民國102年度 2013	2,655	176	193	150	183	41
民國103年度 2014	2,742	184	197	158	183	41
民國104年度 2015	3,128	236	303	191	213	59
民國105年度 2016	3,492	238	306	229	216	59
民國106年度 2017	4,636	283	373	299	275	59
民國107年度 2018	5,089	285	398	325	275	59

資料來源：本局第一組。

**Table 8. The Accumulated Revocation of National Standards
— by Category**

Unit : Kind

軌道工程	造船工程	鐵金屬冶煉	非 鐵 金 屬 冶 煉	核子工程	化學工業	紡織工業	礦 業
Track Engineering	Naval Architecture Engineering	Iron Metal Smelting	Non-Iron Metal Smelting	Nuclear Engineering	Chemicals	Textiles	Mining
1	2	194	66	66	151	201	27
1	2	194	68	66	161	201	27
1	12	199	68	66	167	204	27
1	12	199	74	75	170	204	27
1	12	199	74	75	170	204	27
1	12	199	77	75	172	204	27
1	12	199	83	75	225	204	43
1	12	199	89	75	263	205	43
1	12	201	116	75	266	205	87
1	12	201	116	75	291	206	87
1	12	204	116	75	293	206	87
1	12	204	116	75	412	209	87
1	12	204	121	75	578	212	87
1	64	213	129	123	836	212	289
1	64	244	129	123	973	228	289

Data Source : The 1st Division of Headquarters of BSMI, MOEA.

表8.累計國家標準廢止—按標準類別(續)

單位：種

年 別 Year		農 業 Agriculture	食 品 Food Products	木 業 Wood	紙 業 Paper	環境保護 Environmental Protection	陶 業 Pottery
民國93年度	2004	58	96	43	33	3	28
民國94年度	2005	59	113	44	36	3	28
民國95年度	2006	59	117	47	36	3	28
民國96年度	2007	59	122	47	36	3	29
民國97年度	2008	59	151	51	37	6	30
民國98年度	2009	59	152	51	45	6	34
民國99年度	2010	65	156	51	55	7	34
民國100年度	2011	65	157	51	58	7	71
民國101年度	2012	65	158	54	58	7	78
民國102年度	2013	65	158	54	58	7	86
民國103年度	2014	67	158	54	58	7	86
民國104年度	2015	70	161	54	58	7	89
民國105年度	2016	70	171	54	60	7	102
民國106年度	2017	167	190	54	60	7	104
民國107年度	2018	167	293	54	60	7	195

資料來源：本局第一組。

**Table 8. The Accumulated Revocation of National Standards
— by Category (Cont.)**

Unit : Kind

日常用品	衛生及醫療器材	資訊及通信	工業安全	品質管制	物流及包裝	一般及其他
Consuming Products	Hygiene and Medical Appliances	Information and Communication	Industrial Safety	Quality Control	Logistics and Packaging	General and Other Areas
61	3	23	27	13	82	63
64	3	23	27	13	83	64
66	8	24	27	13	83	64
70	12	25	32	14	88	65
76	12	26	32	14	89	65
76	13	28	34	15	89	66
86	13	54	34	15	89	67
130	13	64	34	15	96	68
142	13	66	36	15	107	107
147	13	66	37	17	108	107
147	13	66	39	21	110	159
150	13	68	45	21	110	164
166	45	68	51	21	117	222
254	133	70	53	29	117	242
260	134	70	65	32	117	242

Data Source : The 1st Division of Headquarters of BSMI, MOEA.

表9. 正字標記推行及管理

年(月)別		新 申 請 New Application		核 准 Approval		品管追查 (廠次)
Year (Month)		工廠 (家) Factory (No.of Factory)	產品 (件) Product (No. of Piece)	工廠 (家) Factory (No.of Factory)	產品 (件) Product (No. of Piece)	Quality Supervision (Factory Batch)
民國93年度	2004	50	67	49	66	594
民國94年度	2005	56	80	54	77	590
民國95年度	2006	39	57	39	57	562
民國96年度	2007	60	101	58	98	485
民國97年度	2008	44	67	44	67	495
民國98年度	2009	78	117	77	112	489
民國99年度	2010	62	97	60	95	498
民國100年度	2011	68	118	68	118	496
民國101年度	2012	52	83	49	79	531
民國102年度	2013	91	168	89	164	545
民國103年度	2014	93	146	86	136	504
民國104年度	2015	75	115	69	101	541
民國105年度	2016	53	81	53	84	323
民國106年度	2017	42	73	42	73	251
民國107年度	2018	39	56	37	54	259
1 月	Jan.	3	5	3	5	3
2 月	Feb.	3	4	2	2	8
3 月	Mar.	5	5	5	6	30
4 月	Apr.	5	7	5	7	35
5 月	May	4	5	4	5	43
6 月	June	2	3	2	3	45
7 月	July	3	5	3	5	35
8 月	Aug.	2	3	2	3	27
9 月	Sep.	3	6	2	4	28
10 月	Oct.	3	3	4	5	4
11 月	Nov.	2	4	1	3	1
12 月	Dec.	4	6	4	6	-

資料來源：本局第一組。

附 註：*係為年(月)底數。

Table 9. The Application and Management of CNS Mark

產品抽驗 (件) Product Sample Testing (No.of Piece)	撤 銷 Abolition		廢 止 Revocation		現 有 數* Existing Factory	
	工廠 (家) Factory (No.of Factory)	產品 (件) Product (No.of Piece)	工廠 (家) Factory (No.of Factory)	產品 (件) Product (No.of Piece)	工廠 (家) Factory (No.of Factory)	產品 (件) Product (No.of Piece)
1,614	-	-	36	79	638	1,980
1,587	-	-	49	100	628	1,957
1,587	-	-	39	75	626	1,939
1,529	-	-	53	133	622	1,904
1,695	-	-	46	74	616	1,897
1,847	-	-	38	62	637	1,947
1,604	-	-	52	112	630	1,930
1,507	-	-	37	74	647	1,974
1,510	-	-	45	73	650	1,980
1,560	-	-	64	123	669	2,021
1,202	-	-	50	93	691	2,064
1,326	-	-	50	74	685	2,091
1,084	-	-	51	90	690	2,085
995	-	-	52	85	683	2,073
1,115	-	-	51	125	674	2,002
55	-	-	2	3	683	2,075
25	-	-	5	13	682	2,064
80	-	-	3	3	682	2,067
93	-	-	3	4	684	2,070
139	-	-	4	10	682	2,065
150	-	-	6	10	680	2,058
92	-	-	8	22	678	2,041
171	-	-	4	7	677	2,037
133	-	-	1	1	677	2,040
61	-	-	4	7	677	2,038
85	-	-	3	3	677	2,038
31	-	-	8	42	674	2,002

Data Source : The 1st Division of Headquarters of BSMI, MOEA.

Note:*Year (Month) as the basis.

表10. 正字標記工廠—按產品類別

單位：家數

年(月)底別		總 計	土木工程 及 建 築 Civil Engineering and Architecture	機械工程 Mechanical Engineering	電機及電 子 工 程 Electrical and Electronic Engineering
End of Year(Month)		Total			
民國93年底	End of 2004	638	147	82	130
民國94年底	End of 2005	620	141	74	128
民國95年底	End of 2006	626	143	78	130
民國96年底	End of 2007	622	141	73	128
民國97年底	End of 2008	616	144	71	129
民國98年底	End of 2009	637	149	66	142
民國99年底	End of 2010	630	156	64	145
民國100年底	End of 2011	647	169	62	152
民國101年底	End of 2012	650	168	63	154
民國102年底	End of 2013	669	176	68	154
民國103年底	End of 2014	691	184	69	152
民國104年底	End of 2015	685	188	69	149
民國105年底	End of 2016	690	194	70	152
民國106年底	End of 2017	683	196	66	143
民國107年底	End of 2018	674	192	61	138
1 月 底	End of Jan.	683	196	66	143
2 月 底	End of Feb.	682	195	64	144
3 月 底	End of Mar.	682	196	64	143
4 月 底	End of Apr.	684	196	64	144
5 月 底	End of May	682	196	64	143
6 月 底	End of June	680	196	64	142
7 月 底	End of July	678	194	62	142
8 月 底	End of Aug.	677	195	62	140
9 月 底	End of Sep.	677	195	62	140
10 月 底	End of Oct.	677	193	62	140
11 月 底	End of Nov.	677	193	61	140
12 月 底	End of Dec.	674	192	61	138

資料來源：本局第一組。

**Table 10. The CNS Mark Registered Manufacturers
— by Product Type**

Unit : No. of Manufacturer

機動車及 航太工程 Motor Vehicle and Aerospace Engineering	軌道工程 Track Engineering	造船工程 Naval Architecture Engineering	鐵金屬冶煉 Iron Metal Smelting	非鐵金屬冶煉 Non-Iron Metal Smelting
11	-	-	39	6
9	-	-	42	7
9	-	-	42	5
9	-	-	43	7
9	-	-	42	7
9	-	-	44	7
9	-	-	44	5
9	-	-	48	5
9	-	-	48	4
8	-	-	58	4
8	-	-	66	4
9	-	-	68	4
9	-	-	69	3
8	-	-	71	3
8	-	-	70	3
8	-	-	71	3
8	-	-	71	3
8	-	-	71	3
8	-	-	71	3
8	-	-	70	3
8	-	-	70	3
8	-	-	70	3
8	-	-	70	3
8	-	-	70	3
8	-	-	70	3
8	-	-	70	3
8	-	-	70	3
8	-	-	70	3
8	-	-	70	3

Data Source : The 1st Division of Headquarters of BSMI, MOEA.

表10. 正字標記工廠—按產品類別(續)

單位：家數

年(月)底別		化學工業	紡織工業	礦業	農業及食品	木業
End of Year(Month)		Chemicals	Textiles	Mining	Agriculture and Food Products	Wood
民國93年底	End of 2004	98	6	-	18	2
民國94年底	End of 2005	95	5	-	17	2
民國95年底	End of 2006	94	5	-	18	2
民國96年底	End of 2007	97	5	-	17	2
民國97年底	End of 2008	96	3	-	17	2
民國98年底	End of 2009	101	3	-	15	2
民國99年底	End of 2010	96	3	-	15	3
民國100年底	End of 2011	97	3	-	15	3
民國101年底	End of 2012	100	3	-	15	2
民國102年底	End of 2013	104	2	-	14	2
民國103年底	End of 2014	103	2	-	12	2
民國104年底	End of 2015	102	2	-	4	2
民國105年底	End of 2016	100	1	-	3	1
民國106年底	End of 2017	100	1	-	-	1
民國107年底	End of 2018	98	1	-	-	1
1 月 底	End of Jan.	100	1	-	-	1
2 月 底	End of Feb.	100	1	-	-	1
3 月 底	End of Mar.	100	1	-	-	1
4 月 底	End of Apr.	100	1	-	-	1
5 月 底	End of May	100	1	-	-	1
6 月 底	End of June	99	1	-	-	1
7 月 底	End of July	99	1	-	-	1
8 月 底	End of Aug.	99	1	-	-	1
9 月 底	End of Sep.	99	1	-	-	1
10 月 底	End of Oct.	99	1	-	-	1
11 月 底	End of Nov.	99	1	-	-	1
12 月 底	End of Dec.	98	1	-	-	1

資料來源：本局第一組。

**Table 10. The CNS Mark Registered Manufacturers
— by Product Type(Cont.)**

Unit : No. of Manufacturer

紙業	陶業	日常用品	衛生及醫療器材	工業安全、包裝、一般及其他
Paper	Pottery	Consuming Products	Hygiene and Medical Appliances	Industrial Safety、 Packaging、 General and Other Areas
17	89	38	1	33
17	88	33	1	32
17	87	34	1	34
17	87	34	1	32
17	85	35	1	31
20	90	35	1	31
20	86	33	1	30
20	86	35	1	29
22	86	34	3	29
21	85	27	7	30
25	85	29	8	29
24	88	30	8	28
26	88	30	8	29
27	93	30	7	29
31	93	30	6	29
28	93	30	7	29
27	93	31	6	29
27	94	31	6	29
28	94	31	6	29
28	94	31	6	29
28	94	31	6	29
28	94	30	6	30
28	94	30	6	30
29	94	29	6	30
31	94	29	6	30
31	94	29	6	30
31	93	30	6	29

Data Source : The 1st Division of Headquarters of BSMI , MOEA .

表11. 使用正字標記之產品—按產品類別

單位：件數

年(月)底別		總 計	土木工程 及 建 築 Civil Engineering and Architecture	機械工程 Mechanical Engineering	電機及電 子 工 程 Electrical and Electronic Engineering
End of Year(Month)		Total			
民國93年底	End of 2004	1,980	382	178	327
民國94年底	End of 2005	1,957	373	172	326
民國95年底	End of 2006	1,939	370	169	330
民國96年底	End of 2007	1,904	371	156	334
民國97年底	End of 2008	1,897	371	158	334
民國98年底	End of 2009	1,947	381	150	346
民國99年底	End of 2010	1,930	398	149	349
民國100年底	End of 2011	1,974	419	156	357
民國101年底	End of 2012	1,980	416	157	360
民國102年底	End of 2013	2,021	446	166	361
民國103年底	End of 2014	2,064	464	163	359
民國104年底	End of 2015	2,091	479	158	359
民國105年底	End of 2016	2,085	502	158	364
民國106年底	End of 2017	2,073	499	153	342
民國107年底	End of 2018	2,002	490	132	334
1 月 底	End of Jan.	2,075	499	152	341
2 月 底	End of Feb.	2,064	495	146	342
3 月 底	End of Mar.	2,067	498	146	341
4 月 底	End of Apr.	2,070	499	146	342
5 月 底	End of May	2,065	499	146	340
6 月 底	End of June	2,058	497	146	339
7 月 底	End of July	2,041	494	135	339
8 月 底	End of Aug.	2,037	495	134	336
9 月 底	End of Sep.	2,040	497	134	336
10 月 底	End of Oct.	2,038	493	134	337
11 月 底	End of Nov.	2,038	495	133	337
12 月 底	End of Dec.	2,002	490	132	334

資料來源：本局第一組。

Table 11. The CNS Mark Product — by Product Type

Unit : No. of Piece

機動車及 航太工程 Motor Vehicle and Aerospace Engineering	軌道工程 Track Engineering	造船工程 Naval Architecture Engineering	鐵金屬冶煉 Iron Metal Smelting	非鐵金屬冶煉 Non-Iron Metal Smelting
14	-	-	109	11
13	-	-	108	9
12	-	-	112	9
12	-	-	115	10
12	-	-	118	10
12	-	-	124	9
12	-	-	126	7
12	-	-	133	7
12	-	-	134	6
13	-	-	154	5
13	-	-	173	5
14	-	-	179	5
14	-	-	179	4
13	-	-	182	4
13	-	-	184	4
13	-	-	183	4
13	-	-	183	4
13	-	-	183	4
13	-	-	183	4
13	-	-	184	4
13	-	-	184	4
13	-	-	184	4
13	-	-	184	4
13	-	-	184	4
13	-	-	184	4
13	-	-	184	4
13	-	-	184	4
13	-	-	184	4

Data Source : The 1st Division of Headquarters of BSMI , MOEA .

表11. 使用正字標記之產品—按產品類別(續)

單位：件數

年(月)底別		化學工業	紡織工業	礦業	農業及食品	木業
End of Year(Month)		Chemicals	Textiles	Mining	Agriculture and Food Products	Wood
民國93年底	End of 2004	436	10	-	23	3
民國94年底	End of 2005	425	10	-	21	3
民國95年底	End of 2006	422	9	-	21	3
民國96年底	End of 2007	417	9	-	20	3
民國97年底	End of 2008	414	6	-	20	3
民國98年底	End of 2009	422	6	-	18	3
民國99年底	End of 2010	409	6	-	18	4
民國100年底	End of 2011	403	6	-	18	4
民國101年底	End of 2012	406	6	-	18	3
民國102年底	End of 2013	413	5	-	17	3
民國103年底	End of 2014	420	5	-	14	3
民國104年底	End of 2015	418	5	-	5	3
民國105年底	End of 2016	392	1	-	3	1
民國106年底	End of 2017	392	1	-	-	1
民國107年底	End of 2018	352	1	-	-	1
1 月 底	End of Jan.	392	1	-	-	1
2 月 底	End of Feb.	391	1	-	-	1
3 月 底	End of Mar.	391	1	-	-	1
4 月 底	End of Apr.	389	1	-	-	1
5 月 底	End of May	389	1	-	-	1
6 月 底	End of June	382	1	-	-	1
7 月 底	End of July	379	1	-	-	1
8 月 底	End of Aug.	379	1	-	-	1
9 月 底	End of Sep.	379	1	-	-	1
10 月 底	End of Oct.	378	1	-	-	1
11 月 底	End of Nov.	377	1	-	-	1
12 月 底	End of Dec.	352	1	-	-	1

資料來源：本局第一組。

Table 11. The CNS Mark Product — by Product Type(Cont.)

Unit : No. of Piece

紙 業	陶 業	日常用品	衛生及醫療器材	工業安全、包裝、一般及其他
Paper	Pottery	Consuming Products	Hygiene and Medical Appliances	Industrial Safety 、 Packaging 、 General and Other Areas
35	268	89	1	94
40	269	92	1	95
46	263	79	1	93
45	260	80	1	71
46	255	80	1	69
52	274	80	1	69
54	258	73	1	66
54	276	64	1	64
55	275	66	3	63
54	267	46	7	64
61	264	49	8	63
59	286	52	9	60
61	287	50	9	60
60	310	49	7	60
72	305	49	6	59
63	310	49	7	60
62	310	50	6	60
62	311	50	6	60
65	311	50	6	60
66	306	50	6	60
67	308	50	6	60
67	308	49	6	61
67	307	49	6	61
69	307	48	6	61
71	307	48	6	61
71	307	48	6	61
72	305	49	6	59

Data Source : The 1st Division of Headquarters of BSMI , MOEA .

二、度量衡

B. Metrology

表12. 度量衡業營業許可

Table 12. Business Operation of Licensing of Measuring Instrument Enterprise

單位：件		Unit : No. of Piece			
年（月）別 Year (Month)		總 計 Total	製造業 Manufacture	修理業 Repair	輸入業* import
民國93年度	2004	180	46	14	120
民國94年度	2005	171	33	27	111
民國95年度	2006	208	39	18	151
民國96年度	2007	208	35	20	153
民國97年度	2008	39	6	14	19
民國98年度	2009	43	9	12	22
民國99年度	2010	72	14	20	38
民國100年度	2011	42	11	11	20
民國101年度	2012	92	20	19	53
民國102年度	2013	132	33	21	78
民國103年度	2014	209	49	38	122
民國104年度	2015	171	47	36	88
民國105年度	2016	266	41	60	165
民國106年度	2017	265	37	29	199
民國107年度	2018	88	12	11	65
1 月	Jan.	14	3	-	11
2 月	Feb.	11	2	1	8
3 月	Mar.	11	-	-	11
4 月	Apr.	7	3	1	3
5 月	May	4	-	1	3
6 月	June	10	-	5	5
7 月	July	10	1	1	8
8 月	Aug.	14	1	1	12
9 月	Sep.	7	2	1	4
10 月	Oct.	-	-	-	-
11 月	Nov.	-	-	-	-
12 月	Dec.	-	-	-	-

資料來源：本局第四組。

Data Source：The 4th Division of Headquarters of BSMI, MOEA .

備 註：*統計科目因法規修訂而變動。

Note: *The statistical subject headings are revised because the related law has been amended.

表13. 度政檢校績效—按項目別

單位：具

年(月)別		總 計	初 次 檢 定	重 新 檢 定	檢 查
Year(Month)		Total	Initial Verification	Subsequent Verification	Inspection
民國88年度	1999	3,070,937	2,094,364	825,158	148,357
民國89年度	2000	3,069,442	2,184,671	748,130	133,835
民國90年度	2001	2,727,282	1,716,074	916,566	91,504
民國91年度	2002	3,213,187	2,231,881	892,849	85,534
民國92年度	2003	3,616,700	2,455,681	1,075,786	82,430
民國93年度	2004	3,609,519	2,435,072	1,077,494	87,278
民國94年度	2005	3,140,439	1,876,684	1,162,763	89,758
民國95年度	2006	2,825,603	1,745,824	980,560	88,104
民國96年度	2007	2,819,523	1,970,592	745,690	89,472
民國97年度	2008	3,414,693	2,675,662	628,762	95,065
民國98年度	2009	3,174,282	2,323,835	730,885	106,549
民國99年度	2010	3,225,554	2,425,420	685,378	99,439
民國100年度	2011	3,537,562	2,619,236	802,504	96,032
民國101年度	2012	3,591,429	2,444,475	900,573	98,093
民國102年度	2013	3,559,223	2,472,286	792,935	99,749
民國103年度	2014	3,713,312	2,689,353	693,453	99,337
民國104年度	2015	4,392,699	3,212,800	800,750	89,785
民國105年度	2016	4,380,424	3,274,365	692,715	89,685
民國106年度	2017	3,820,255	2,743,401	588,839	84,589
民國107年度	2018	4,501,700	3,226,806	698,157	80,341
1 月	Jan.	314,382	218,911	49,781	10,339
2 月	Feb.	193,120	105,274	45,135	4,971
3 月	Mar.	457,893	347,354	66,189	5,078
4 月	Apr.	358,743	272,115	42,768	4,859
5 月	May	414,211	311,789	54,495	8,586
6 月	June	447,453	345,118	54,080	7,815
7 月	July	465,257	349,128	64,510	7,516
8 月	Aug.	408,670	295,996	60,408	7,983
9 月	Sep.	367,358	251,917	62,664	10,445
10 月	Oct.	393,410	273,252	67,913	7,493
11 月	Nov.	388,297	269,681	70,572	3,105
12 月	Dec.	292,906	186,271	59,642	2,151

資料來源：本局第四組。

備 註：*統計科目因法規修訂而變動。

**Table 13. Verification, Inspection and Calibration of Metrology
— by Item**

Unit : No. of Piece

二級校正 2 nd Grade Calibration	校驗* Calibration For Weights	糾紛鑑定 Arbitral Inspection	申訴舉發* Complaint and Uncovering Law Violating	市場監督* Market Surveillance	優良計量管理* Self-Management
2,281	-	735	-	-	-
1,760	-	1,046	-	-	-
1,796	-	1,342	-	-	-
1,473	-	1,450	-	-	-
1,535	-	1,268	-	-	-
1,854	-	412	213	7,196	-
2,287	-	405	84	8,458	-
2,143	-	405	129	8,438	-
1,563	1,592	423	208	9,983	-
1,291	1,852	567	239	11,255	-
1,532	1,930	820	235	8,496	-
1,497	2,460	760	195	10,405	-
1,573	2,222	734	232	15,029	-
1,633	2,342	789	539	10,737	132,248
1,802	2,856	717	335	12,973	175,570
1,852	4,055	864	485	12,854	211,059
1,535	4,732	884	253	16,726	265,234
774	3,966	793	286	16,035	301,805
764	5,276	750	277	16,865	379,494
869	4,156	825	114	16,306	474,126
9	440	69	11	1,122	33,700
84	124	43	28	1,238	36,223
40	356	53	8	1,168	37,647
33	219	75	8	1,312	37,354
89	655	87	8	841	37,661
65	500	57	11	1,732	38,075
182	357	57	8	3,620	39,879
54	243	62	5	3,147	40,772
60	355	74	15	769	41,059
151	503	104	4	685	43,305
46	139	80	7	528	44,139
56	265	64	1	144	44,312

Data Source : The 4th Division of Headquarters of BSMI, MOEA .

Note: *The statistical subject headings are revised because the related law has been amended.

表14. 度政檢校績效—按單位別

單位：具

年(月)別		總 計	臺北總局	基隆分局
Year(Month)		Total	Headquarters of BSMI	Keelung Branch
民國93年度	2004	3,609,519	1,675,392	14,605
民國94年度	2005	3,140,439	1,901,450	16,178
民國95年度	2006	2,825,603	1,671,722	13,622
民國96年度	2007	2,819,523	1,223,956	15,246
民國97年度	2008	3,414,693	1,364,855	16,206
民國98年度	2009	3,174,282	1,858,447	17,923
民國99年度	2010	3,225,554	1,366,359	17,605
民國100年度	2011	3,537,562	1,685,371	20,724
民國101年度	2012	3,591,429	1,581,538	39,027
民國102年度	2013	3,559,223	1,692,980	40,059
民國103年度	2014	3,713,312	1,820,541	42,068
民國104年度	2015	4,392,699	1,995,927	45,886
民國105年度	2016	4,380,424	1,966,465	47,293
民國106年度	2017	3,820,255	1,873,325	47,982
民國107年度	2018	4,501,700	2,051,917	60,890
1 月	Jan.	314,382	152,598	6,434
2 月	Feb.	193,120	102,369	6,173
3 月	Mar.	457,893	170,408	4,783
4 月	Apr.	358,743	159,057	4,097
5 月	May	414,211	193,930	5,995
6 月	June	447,453	194,807	4,315
7 月	July	465,257	215,244	4,336
8 月	Aug.	408,670	190,769	4,402
9 月	Sep.	367,358	161,280	4,807
10 月	Oct.	393,410	177,292	6,089
11 月	Nov.	388,297	172,376	5,709
12 月	Dec.	292,906	161,787	3,750

資料來源：本局第四組。

**Table 14. Verification, Inspection and Calibration of Metrology
— by Branch**

Unit : No. of Piece

新竹分局 Hsinchu Branch	臺中分局 Taichung Branch	臺南分局 Tainan Branch	高雄分局 Kaohsiung Branch	花蓮分局 Hualien Branch
74,475	361,449	1,349,740	122,575	11,283
77,127	92,501	973,198	68,807	11,178
55,543	70,751	942,843	60,237	10,885
79,716	75,198	1,360,509	53,991	10,907
129,771	46,986	1,792,566	54,016	10,293
123,690	129,438	845,545	188,735	10,504
124,777	196,792	1,364,589	145,273	10,159
146,141	150,239	1,382,666	142,118	10,303
175,290	246,942	1,348,847	186,586	13,199
227,919	178,798	1,189,297	211,662	18,508
247,070	208,813	1,195,735	179,230	19,855
208,564	201,274	1,729,984	188,955	22,109
206,966	253,923	1,676,951	202,366	26,460
238,290	277,704	1,205,847	148,535	28,572
289,905	337,248	1,555,048	177,844	28,848
23,585	29,563	81,712	18,044	2,446
16,746	14,051	40,447	11,075	2,259
23,430	35,027	209,339	12,772	2,134
21,559	41,793	117,612	12,440	2,185
25,307	13,250	145,143	28,091	2,495
22,263	35,681	175,084	12,745	2,558
27,676	38,036	164,426	13,041	2,498
25,743	25,831	139,701	19,903	2,321
25,411	23,316	136,316	13,154	3,074
30,069	28,671	135,479	13,374	2,436
24,226	23,417	148,064	12,168	2,337
23,890	28,612	61,725	11,037	2,105

Data Source : The 4th Division of Headquarters of BSML, MOEA.

表 15. 國家度量衡標準一級校正

Table 15. The 1st Grade Calibration for the National Measurement Standards

單位：件

Unit : No. of Piece

年(月)別 Year(Month)		物理量 Physics Amount	游離輻射 Radiation	時間頻率 Time & Frequency
		工業技術研究院 Industrial Technology Research Institute	核能研究所 Institute of Nuclear Energy Research	中華電信研究所 Chunghwa Telecommunication
民國88年度	1999	4,703	34	35
民國89年度	2000	4,189	49	23
民國90年度	2001	4,191	60	26
民國91年度	2002	4,214	72	37
民國92年度	2003	4,015	127	34
民國93年度	2004	4,025	160	50
民國94年度	2005	4,124	404	37
民國95年度	2006	4,322	238	46
民國96年度	2007	4,485	283	45
民國97年度	2008	3,970	217	47
民國98年度	2009	4,282	243	67
民國99年度	2010	4,172	393	57
民國100年度	2011	4,135	244	55
民國101年度	2012	4,749	303	77
民國102年度	2013	4,629	265	62
民國103年度	2014	4,476	450	73
民國104年度	2015	4,763	310	81
民國105年度	2016	4,825	398	62
民國106年度	2017	4,801	334	84
民國107年度	2018	4,919	392	78
1 月	Jan.	496	35	12
2 月	Feb.	401	13	9
3 月	Mar.	158	16	6
4 月	Apr.	452	19	2
5 月	May	480	15	5
6 月	June	389	38	5
7 月	July	499	45	14
8 月	Aug.	464	59	13
9 月	Sep.	419	49	9
10 月	Oct.	396	36	1
11 月	Nov.	396	36	1
12 月	Dec.	369	31	1

資料來源：本局第四組。

Data Source : The 4th Division of Headquarters of BSMI, MOEA.

表 16. 度量衡器型式認證認可

Table 16. Type Approval of Measuring Instruments

單位：件

Unit : No. of Piece

年（月）別	總 計	計程車計費表	電子式非自動衡器	水 量 計	膜式氣量計*
Year (Month)	Total	Taxi Meters	Electronic Non-automatic Weighing Instruments	Water Meters	Diaphragm gas meters
民國88年度 1999	3	1	-	2	-
民國89年度 2000	14	4	7	3	-
民國90年度 2001	25	1	16	8	-
民國91年度 2002	16	-	14	2	-
民國92年度 2003	10	-	5	5	-
民國93年度 2004	8	1	4	3	-
民國94年度 2005	18	1	7	3	7
民國95年度 2006	28	-	1	9	18
民國96年度 2007	47	5	5	15	22
民國97年度 2008	32	1	10	13	8
民國98年度 2009	62	-	20	28	14
民國99年度 2010	47	4	4	29	10
民國100年度 2011	24	2	5	16	1
民國101年度 2012	56	3	1	40	12
民國102年度 2013	35	1	9	22	3
民國103年度 2014	39	2	2	28	7
民國104年度 2015	40	6	6	23	5
民國105年度 2016	28	2	10	14	2
民國106年度 2017	29	-	8	20	1
民國107年度 2018	15	-	4	4	7
1 月 Jan.	2	-	-	1	1
2 月 Feb.	2	-	1	-	1
3 月 Mar.	1	-	1	-	-
4 月 Apr.	3	-	1	1	1
5 月 May	-	-	-	-	-
6 月 June	-	-	-	-	-
7 月 July	1	-	-	-	1
8 月 Aug.	-	-	-	-	-
9 月 Sep.	2	-	1	-	1
10 月 Oct.	3	-	-	1	2
11 月 Nov.	1	-	-	1	-
12 月 Dec.	-	-	-	-	-

資料來源：本局第四組。

Data Source : The 4th Division of Headquarters of BSMT, MOEA.

備 註：*統計科目因法規修訂而變動。

Note: *The statistical subject headings are revised because the related law has been amended.

三、商品檢驗及驗證

C. Commodity Inspection and Certification

表17.商品檢驗業務—按檢驗類別

單位：批次數

年(月)別 Year(Month)		總 計 Total	出 口 檢 驗 Export Inspection
民國88年	1999	284,530	11,301
民國89年	2000	361,078	10,520
民國90年	2001	388,491	12,374
民國91年	2002	339,377	1,342
民國92年	2003	336,097	-
民國93年	2004	344,923	-
民國94年	2005	354,574	-
民國95年	2006	359,233	-
民國96年	2007	394,931	-
民國97年	2008	401,534	-
民國98年	2009	392,363	-
民國99年	2010	455,103	-
民國100年	2011	357,821	-
民國101年	2012	383,228	-
民國102年	2013	420,125	-
民國103年	2014	450,413	-
民國104年	2015	452,056	-
民國105年	2016	485,144	-
民國106年	2017	488,915	-
民國107年	2018	494,464	-
1 月	Jan.	50,208	-
2 月	Feb.	29,702	-
3 月	Mar.	35,846	-
4 月	Apr.	39,973	-
5 月	May	44,716	-
6 月	June	38,301	-
7 月	July	41,718	-
8 月	Aug.	42,113	-
9 月	Sep.	39,598	-
10 月	Oct.	44,201	-
11 月	Nov.	45,143	-
12 月	Dec.	42,945	-

資料來源：本局商品報驗發證及風險管理系統。

Table 17. The Commodity Inspection — by Inspection Type

Unit : Batch

進 口 檢 驗 Import Inspection	內 銷 檢 驗 Inspection for Domestic Market
199,385	73,844
274,385	76,173
311,319	64,798
300,376	37,659
320,805	15,292
335,780	9,143
346,218	8,356
352,481	6,752
388,409	6,522
395,563	5,971
386,457	5,906
448,542	6,561
350,961	6,860
376,100	7,128
413,243	6,882
443,638	6,775
445,609	6,447
478,282	6,862
482,021	6,894
488,013	6,451
49,523	685
29,341	361
35,285	561
39,496	477
44,204	512
37,763	538
41,219	499
41,587	526
39,079	519
43,587	614
44,562	581
42,367	578

Data Source : The Commodity Inspection and Risk Management System of BSMI, MOEA.

表18. 商品檢驗業務—按分局別

單位：批次數

年 別		總 計	臺 北 總 局	基 隆 分 局
Year		Total	Headquarters of BSMI	Keelung Branch
民國93年	2004	344,923	1,685	168,025
民國94年	2005	354,574	1,742	188,304
民國95年	2006	359,233	1,555	200,852
民國96年	2007	394,931	1,557	221,214
民國97年	2008	401,534	1,545	223,519
民國98年	2009	392,363	1,521	215,092
民國99年	2010	455,103	1,736	251,623
民國100年	2011	357,821	1,410	205,850
民國101年	2012	383,228	1,390	209,728
民國102年	2013	420,125	1,484	221,483
民國103年	2014	450,413	1,570	229,960
民國104年	2015	452,056	1,453	238,235
民國105年	2016	485,144	1,758	240,280
民國106年	2017	488,915	1,915	251,095
民國107年	2018	494,464	1,801	259,590
進口檢驗 Import Inspection		488,013	225	259,357
內銷檢驗 Inspection for Domestic Market		6,451	1,576	233

資料來源：本局商品報驗發證及風險管理系統。

Table 18. The Commodity Inspection— by Branch

Unit : Batch				
新竹分局 Hsinchu Branch	臺中分局 Taichung Branch	臺南分局 Tainan Branch	高雄分局 Kaohsiung Branch	花蓮分局 Hualien Branch
100,900	16,306	2,386	55,221	400
81,076	20,219	1,637	61,206	390
73,856	24,740	1,478	56,387	365
77,177	27,781	1,322	65,539	341
70,888	26,177	1,304	77,759	342
74,672	24,378	1,183	75,195	322
84,000	35,341	1,235	80,781	387
102,940	24,760	1,226	21,213	422
117,871	24,738	1,259	27,819	423
138,139	25,926	1,216	31,452	425
155,264	29,423	1,282	32,554	360
142,025	35,172	1,174	33,642	355
160,749	47,321	1,185	33,540	311
160,385	39,486	1,175	34,526	333
163,900	33,344	1,171	34,321	337
163,189	31,486	107	33,647	2
711	1,858	1,064	674	335

Data Source : The Commodity Inspection and Risk Management System of BSML,MOEA.

表19.商品檢驗業務^{*}—按品目別

單位：批次數

年 別 Year	總 計 Total	出口檢驗 Export			
		合 計 Sub-total	活動物、 動物產品 Live Animals ; Animal Products	植物產品 Vegetable Products	調製食品、 飲 料、 酒類及醋、 菸類及已製 菸類代用品 Prepared Foodstuffs ; Beverages ; Spirits and Vinegar ; Tobacco and Manufactured Tobacco Substitutes
民國93年 2004	344,923	-	-	-	-
民國94年 2005	354,574	-	-	-	-
民國95年 2006	359,233	-	-	-	-
民國96年 2007	394,931	-	-	-	-
民國97年 2008	401,534	-	-	-	-
民國98年 2009	392,363	-	-	-	-
民國99年 2010	455,103	-	-	-	-
民國100年 2011	49,900	-	-	-	-
民國101年 2012	62,286	-	-	-	-
民國102年 2013	75,016	-	-	-	-
民國103年 2014	90,382	-	-	-	-
民國104年 2015	101,338	-	-	-	-
民國105年 2016	105,813	-	-	-	-
民國106年 2017	106,113	-	-	-	-
民國107年 2018	116,433	-	-	-	-

資料來源：本局商品報驗發證及風險管理系統。

附 註：*本表未列計「驗證登錄進口商品單證比對」批次數。

Table19. The Commodity Inspection^{*} — by Product

Unit : Batch

Inspection	進口檢驗						Import Inspection
其 他	合 計	活動物、 動物產品	植物產品	食用蔬菜	食用果實	其他植物 產品	
Others	Sub-total	Live Animals ; Animal Products	Vegetable Products	Edible Vegetables	Edible Fruit	Other Vegetable Products	
-	335,780	82,692	62,566	20,539	19,953	22,074	
-	346,218	62,247	77,374	27,284	26,545	23,545	
-	352,481	59,935	73,908	24,759	23,729	25,420	
-	388,409	66,667	82,507	26,116	24,420	31,971	
-	395,563	73,907	84,471	24,083	24,648	35,740	
-	386,457	82,681	76,482	21,644	23,442	31,396	
-	448,542	91,734	80,449	21,060	24,115	35,274	
-	43,040	50	4,401	-	-	4,401	
-	55,158	55	3,706	-	-	3,706	
-	68,134	43	3,484	-	-	3,484	
-	83,607	90	3,379	-	-	3,379	
-	94,891	82	2,308	-	-	2,308	
-	98,951	68	2,396	-	-	2,396	
-	99,219	82	2,881	-	-	2,881	
-	109,982	73	3,330	-	-	3,330	

Data Source : The Commodity Inspection and Risk Management System of BSMT,MOEA.

Note : *This table does not reveal the batch number of "Registration of Product Certification".

表19.商品檢驗業務^{*}—按品目別（續一）

單位：批次數

年 別 Year	進口檢驗				
	食用油脂 Edible Fats	調製食品、 飲料、 酒類及醋、 菸類及已製 菸類代用品 Prepared Foodstuffs ; Beverages ; Spirits and Vinegar ; Tobacco and Manufactured Tobacco Substitutes	糖及糖果 Sugars and Sugar Confectionery	乳 製 品 及穀類之 調製食品 Preparations of Cereals, Flour, Starch or Milk ; Pastrycooks Products	蔬、果之 調製食品 Preparations of Vegetables and Fruit
民國93年 2004	3,886	144,011	8,622	41,448	21,867
民國94年 2005	4,047	164,489	11,180	46,961	24,343
民國95年 2006	3,927	178,682	12,091	51,887	26,588
民國96年 2007	4,326	197,176	13,681	57,130	28,057
民國97年 2008	4,559	195,323	15,635	55,306	28,771
民國98年 2009	4,437	188,168	15,532	49,726	29,124
民國99年 2010	4,792	202,846	15,958	54,272	31,669
民國100年 2011	-	1,821	-	-	-
民國101年 2012	-	1,910	-	-	-
民國102年 2013	-	1,716	-	-	-
民國103年 2014	80	1,769	-	-	-
民國104年 2015	522	1,618	-	-	-
民國105年 2016	485	1,537	-	-	-
民國106年 2017	510	1,621	-	-	-
民國107年 2018	498	1,787	-	-	-

資料來源：本局商品報驗發證及風險管理系統。

附 註：*本表未列計「驗證登錄進口商品單證比對」批次數。

**Table 19. The Commodity Inspection^{*} — by Product
(Cont.1)**

Unit : Batch

Import Inspection					
調味品	其他調製食品	化學品	塑膠、 橡膠及其製品	皮革、 毛皮及其製品	木材、木製品及編結品
Sauces	Other Edible Preparations	Chemical Products	Plastics and Articles Thereof ; Rubber and Articles Thereof	Leather, Furskins and Articles Thereof	Wood ; Articles of Wood and Other Plaiting Materials
16,665	55,409	97	3,551	22	7
18,633	63,372	129	3,462	7	-
20,261	67,855	125	3,416	5	5
22,093	76,215	1,921	3,201	3	1,532
20,957	74,654	3,249	3,269	3	5,981
20,185	73,601	3,627	2,948	-	5,453
21,580	79,367	4,282	4,027	3	6,172
-	1,821	203	4,169	9	5,021
-	1,910	190	4,459	-	5,179
-	1,716	246	4,884	5	6,569
-	1,769	537	5,668	48	7,263
-	1,618	740	6,280	46	7,615
-	1,537	860	6,880	63	7,322
-	1,621	1,051	7,552	68	8,140
-	1,787	1,104	7,534	59	8,585

Data Source : The Commodity Inspection and Risk Management System of BSMI, MOEA.

Note : *This table does not reveal the batch number of "Registration of Product Certification".

表19.商品檢驗業務*—按品目別（續二）

單位：批次數

年 別	Year	進口檢驗			
		紡織品	鞋、帽、傘、人髮 及羽毛製品、人 造 花	石料、膠泥、 水泥、陶瓷、 玻 璃 製 品	卑金屬及其製品
		Textiles	Footwear ; Headgear ; Umbrellas ; Articles of Human Hair and Feathers ; Artificial Flowers	Articles of Stone, Plaster, Cement, Asbestos, Mica or Similar Materials ; Ceramic Products ; Glass and Glassware	Base Metals and Articles of Base Metal
民國93年	2004	65	268	4,434	1,256
民國94年	2005	61	294	4,334	1,215
民國95年	2006	114	271	4,344	1,326
民國96年	2007	86	335	4,001	1,386
民國97年	2008	102	503	2,591	1,279
民國98年	2009	58	500	1,871	1,112
民國99年	2010	110	385	29,284	1,266
民國100年	2011	2,346	309	1,926	1,401
民國101年	2012	6,306	464	1,476	1,218
民國102年	2013	13,170	609	1,561	1,331
民國103年	2014	24,326	673	1,315	1,512
民國104年	2015	32,237	869	1,176	1,452
民國105年	2016	36,232	1,265	1,191	1,566
民國106年	2017	32,502	1,256	965	1,629
民國107年	2018	33,018	1,358	1,080	1,684

資料來源：本局商品報驗發證及風險管理系統。

附 註：*本表未列計「驗證登錄進口商品單證比對」批次數。

Table 19. The Commodity Inspection^{*} — by Product (Cont.2)

Unit : Batch

Import Inspection						
機械及電機設備	電子產品	機械	電機產品	資訊及通信產品	家用電器	其他機械及電機設備
Machinery and Mechanical Appliances ; Electrical Equipment and Parts Thereof	Electronic Products	Machineries	Electrical Machinery Products	Information and Communication Products	Household Electrical Appliances	Other Machinery and Mechanical Appliances
15,436	2,477	1,301	2,610	7,528	1,215	305
14,011	2,774	1,419	1,757	6,501	1,265	295
11,570	1,966	1,424	1,524	5,420	1,073	163
11,180	1,410	1,395	1,444	5,757	1,023	151
8,075	799	938	1,085	4,062	1,078	113
6,155	885	689	480	3,018	952	131
7,965	1,068	1,083	781	3,611	1,218	204
8,617	1,283	1,325	768	3,897	1,215	129
13,165	3,234	1,268	772	6,294	1,205	392
10,463	1,098	1,739	981	5,239	1,292	114
8,851	952	1,365	1,085	3,791	1,467	191
8,511	933	1,166	959	3,575	1,654	224
8,096	758	2,047	973	2,942	1,340	36
8,164	629	1,138	868	3,695	1,582	252
13,430	672	1,046	794	9,210	1,464	244

Data Source : The Commodity Inspection and Risk Management System of BSMI, MOEA.

Note : ^{*}This table does not reveal the batch number of "Registration of Product Certification".

表19.商品檢驗業務*—按品目別（續三）

單位：批次數

年 別 Year	進口檢驗		Import Inspection		
	運輸工具 及其設備	光學、照相、計量 等 精 密 儀 器 Optical, Photographic, Cinematographic, Measuring, Checking, Precision, Medical or Surgical Instruments and Apparatus ; Clocks and Watches ; Musical Instruments	玩 具 及 運動用品 Toys, Games and Sport Requisites	其 他 Others	
民國93年 2004	462	173	9,436	7,418	
民國94年 2005	848	83	10,175	3,442	
民國95年 2006	579	42	10,293	3,939	
民國96年 2007	754	36	8,994	4,304	
民國97年 2008	863	54	7,607	3,727	
民國98年 2009	1,046	69	7,902	3,948	
民國99年 2010	1,281	68	9,584	4,294	
民國100年 2011	1,676	82	9,983	1,026	
民國101年 2012	1,933	59	11,822	3,216	
民國102年 2013	2,366	68	13,739	7,880	
民國103年 2014	2,507	76	16,034	9,479	
民國104年 2015	2,861	66	18,703	9,805	
民國105年 2016	3,738	65	16,833	10,354	
民國106年 2017	4,097	46	18,631	10,024	
民國107年 2018	4,716	50	21,156	10,520	

資料來源：本局商品報驗發證及風險管理系統。

附 註：*本表未列計「驗證登錄進口商品單證比對」批次數。

Table 19. The Commodity Inspection* — by Product (Cont.3)

Unit : Batch

內銷檢驗 Inspection for Domestic Market					
合 計	化學品	塑膠、 橡膠及其製品	鞋、帽、傘、 人髮及羽毛製 品、人 造 花	石料、膠泥、 水泥、陶瓷、 玻 璃 製 品	卑金屬 及其製品
Sub-total	Chemical Products	Plastics and Articles Thereof ; Rubber and Articles Thereof	Footwear ; Headgear ; Umbrellas ; Articles of Human Hair and Feathers ; Artificial Flowers	Articles of Stone, Plaster, Cement, Asbestos, Mica or Similar Materials ; Ceramic Products ; Glass and Glassware	Base Metals and Articles of Base Metal
9,143	93	307	1,346	205	1,590
8,356	79	363	873	69	1,326
6,752	86	480	735	52	991
6,522	109	408	687	50	1,064
5,971	62	377	746	76	743
5,906	105	417	485	46	809
6,561	132	422	481	67	738
6,860	134	371	466	53	816
7,128	147	319	461	35	612
6,882	142	281	398	58	545
6,775	178	159	433	73	496
6,447	231	172	409	61	528
6,862	213	143	354	74	525
6,894	211	106	342	50	533
6,451	252	109	315	43	481

Data Source : The Commodity Inspection and Risk Management System of BSMI, MOEA.

Note : *This table does not reveal the batch number of "Registration of Product Certification".

表19.商品檢驗業務*—按品目別（續四）

單位：批次數

年 別 Year	內銷檢驗			
	機械及電機 設 備 Machinery and Mechanical Appliances ; Electrical Equipment and Parts Thereof	電子產品 Electronic Products	機 械 Machineries	電機產品 Electrical Machinery Products
民國93年 2004	1,783	29	1,053	196
民國94年 2005	1,642	194	940	261
民國95年 2006	1,473	328	784	202
民國96年 2007	1,295	75	889	224
民國97年 2008	845	20	542	215
民國98年 2009	674	31	478	73
民國99年 2010	857	45	522	117
民國100年 2011	901	51	553	28
民國101年 2012	753	24	444	3
民國102年 2013	819	23	558	3
民國103年 2014	683	10	558	3
民國104年 2015	582	12	469	3
民國105年 2016	664	19	501	3
民國106年 2017	641	3	473	6
民國107年 2018	384	4	329	3

資料來源：本局商品報驗發證及風險管理系統。

附 註：*本表未列計「驗證登錄進口商品單證比對」批次數。

**Table 19. The Commodity Inspection^{*} — by Product
(Cont.4)**

Unit : Batch

Inspection for Domestic Market					
資訊及通信 產 品	家用電器	其他機械 及電機設備	家 具	玩 具 及 運動用品	其 他
Information and Communication Products	Household Electrical Appliances	Other Machinery and Mechanical Appliances	Furniture	Toys, Games and Sport Requisites	Others
11	453	41	14	1,423	2,382
-	213	34	4	1,507	2,493
-	131	28	1	1,096	1,838
-	87	20	-	975	1,934
-	52	16	-	1,175	1,947
-	81	11	-	1,266	2,104
-	169	4	1	1,233	2,630
3	260	6	2	1,274	2,843
22	252	8	4	1,617	3,180
18	213	4	35	1,403	3,201
-	100	12	29	1,632	3,092
-	85	13	34	1,559	2,871
4	135	2	30	2,115	2,744
-	146	13	21	2,228	2,762
-	42	6	13	2,157	2,697

Data Source : The Commodity Inspection and Risk Management System of BSMI, MOEA.

Note : ^{*}This table does not reveal the batch number of "Registration of Product Certification".

表20.進口商品檢驗業務*—按主要國家別

單位：批次數

年 別 Year	總計 Grand Total	亞洲		
		合計 Total	日 本 Japan	香 港 Hong Kong
民國93年 2004	335,780	215,211	59,247	24,840
民國94年 2005	346,218	214,729	68,895	23,950
民國95年 2006	352,481	227,846	81,998	22,859
民國96年 2007	388,409	252,364	98,057	25,189
民國97年 2008	395,563	255,310	96,238	23,499
民國98年 2009	386,457	248,628	86,713	17,960
民國99年 2010	448,542	297,055	102,869	22,000
民國100年 2011	43,040	33,003	5,526	9,467
民國101年 2012	55,158	43,964	4,725	324
民國102年 2013	68,134	56,088	6,207	225
民國103年 2014	83,607	67,784	5,937	148
民國104年 2015	94,891	77,670	5,842	213
民國105年 2016	98,951	80,411	6,166	129
民國106年 2017	99,219	80,613	6,315	81
民國107年 2018	109,982	91,120	6,604	63

資料來源：本局商品報驗發證及風險管理系統。

附 註：*本表未列計「驗證登錄進口商品單證比對」批次數。

*國家別係指產地。

Table 20. The Inspection of Import Product*—by Country

Unit : Batch

Asia					
泰國	馬來西亞	新加坡	韓國	印尼	中國大陸
Thailand	Malaysia	Singapore	Korea, Republic of	Indonesia	China
41,505	7,382	9,919	7,775	24,321	8,569
37,318	9,996	9,630	8,404	12,874	11,725
34,730	10,274	9,790	8,014	11,847	12,693
32,242	9,058	10,473	7,634	14,789	14,024
31,470	8,166	8,915	8,414	17,660	14,137
31,610	7,824	8,521	9,748	19,202	21,974
34,935	9,895	9,320	10,641	20,654	35,979
1,101	2,336	1,411	1,251	931	8,255
1,926	2,370	1,168	1,074	1,416	27,032
2,544	2,833	190	1,093	1,497	34,979
2,332	2,368	207	1,222	2,465	42,020
2,282	2,116	225	1,252	3,212	48,229
2,281	1,964	97	1,375	3,352	49,767
2,400	2,002	77	1,477	3,345	51,485
2,451	1,641	57	1,590	3,571	61,408

Data Source : The Commodity Inspection and Risk Management System of BSMI, MOEA.

Note : *This table does not reveal the batch number of "Registration of Product Certification".

*Country is the place of origin.

表20.進口商品檢驗業務*—按主要國家別(續一)

單位：批次數

年 別 Year	亞洲 Asia			歐洲	
	越南 Viet Nam	菲律賓 Philippines	其他亞洲國家 Other Asian Countries	合計 Total	英國 United Kingdom
民國93年 2004	12,954	11,411	7,288	30,032	2,326
民國94年 2005	13,384	11,948	6,605	30,644	2,819
民國95年 2006	13,306	14,812	7,523	30,679	1,481
民國96年 2007	15,378	15,014	10,506	34,785	3,166
民國97年 2008	18,331	14,423	14,057	32,985	2,499
民國98年 2009	18,488	13,432	13,156	34,778	1,692
民國99年 2010	20,495	17,252	13,015	42,560	2,484
民國100年 2011	475	211	2,039	3,217	147
民國101年 2012	1,305	154	2,470	4,781	161
民國102年 2013	2,201	163	4,156	5,989	164
民國103年 2014	3,861	388	6,836	8,722	202
民國104年 2015	4,348	451	9,500	10,149	338
民國105年 2016	4,618	533	10,129	11,189	405
民國106年 2017	4,095	286	9,050	11,361	431
民國107年 2018	4,600	275	8,860	11,058	468

資料來源：本局商品報驗發證及風險管理系統。

附註：*本表未列計「驗證登錄進口商品單證比對」批次數。

*國家別係指產地。

Table 20. The Inspection of Import Product*
— by Country(Cont.1)

Unit : Batch

Europe							
荷蘭	法國	西班牙	希臘	義大利	比利時	德國	葡萄牙
Netherlands	France	Spain	Greece	Italy	Belgium	Germany	Portugal
6,132	5,185	1,017	57	2,931	2,477	6,409	34
6,554	5,863	792	74	2,647	2,772	5,915	15
5,836	5,302	806	61	4,222	3,469	6,014	23
5,987	6,260	834	90	4,846	3,295	6,212	37
5,416	7,051	943	45	4,453	3,289	5,493	24
5,104	7,536	1,094	84	5,087	3,494	5,672	42
6,809	8,095	1,377	130	6,087	4,270	7,336	52
471	581	113	1	292	213	975	45
165	467	238	-	679	79	1,159	177
127	501	313	-	776	100	1,529	397
132	545	754	1	978	111	1,895	1,207
194	704	904	-	1,420	135	1,984	1,588
132	723	1,075	-	1,520	135	2,138	1,802
52	758	1,092	3	1,290	199	2,318	1,645
35	686	1,053	6	1,323	279	2,157	1,644

Data Source : The Commodity Inspection and Risk Management System of BSMI,MOEA.

Note : *This table does not reveal the batch number of "Registration of Product Certification".

*Country is the place of origin.

表20.進口商品檢驗業務*—按主要國家別(續二)

單位：批次數

年 別 Year	歐洲 Europe			非 洲
	丹 麥 Denmark	瑞 典 Sweden	其他歐 洲國家 Other European Countries	合 計 Total
民國93年 2004	533	205	2,726	1,015
民國94年 2005	447	210	2,536	1,938
民國95年 2006	718	208	2,539	1,343
民國96年 2007	748	34	3,276	1,349
民國97年 2008	656	37	3,079	1,391
民國98年 2009	731	398	3,844	1,599
民國99年 2010	672	185	5,063	2,055
民國100年 2011	53	24	302	237
民國101年 2012	135	28	1,493	387
民國102年 2013	126	37	1,919	770
民國103年 2014	166	62	2,669	1,246
民國104年 2015	222	24	2,636	1,242
民國105年 2016	263	19	2,977	1,622
民國106年 2017	342	16	3,215	1,544
民國107年 2018	271	15	3,121	1,575

資料來源：本局商品報驗發證及風險管理系統。

附 註：*本表未列計「驗證登錄進口商品單證比對」批次數。

*國家別係指產地。

Table 20. The Inspection of Import Product*
—by Country(Cont.2)

Unit : Batch

Africa				
南非	埃及	模里西斯	象牙海岸	其他非洲國家
South Africa	Egypt	Mauritius	Ivory Coast	Other African Countries
768	168	1	8	70
1,098	760	1	1	78
754	517	10	11	51
1,093	145	23	5	83
1,022	72	40	3	254
1,199	126	29	8	237
1,302	155	112	10	476
165	15	18	-	39
32	16	35	-	304
139	22	65	-	544
373	48	77	-	748
55	101	87	-	999
69	129	67	1	1,356
162	117	63	-	1,202
129	163	52	-	1,231

Data Source : The Commodity Inspection and Risk Management System of BSMI,MOEA.

Note : *This table does not reveal the batch number of "Registration of Product Certification".

*Country is the place of origin.

表20.進口商品檢驗業務*—按主要國家別(續三)

單位：批次數

年 別 Year	北美洲 North America				
	合計 Total	美國 U.S.A.	加拿大 Canada	墨西哥 Mexico	其他北美 洲 國 家 Other North American Countries
民國93年 2004	62,557	55,036	7,209	312	-
民國94年 2005	70,143	62,609	7,384	150	-
民國95年 2006	66,408	60,017	6,125	266	-
民國96年 2007	74,472	68,486	5,698	288	-
民國97年 2008	81,090	74,844	6,057	189	-
民國98年 2009	76,086	69,254	6,579	248	5
民國99年 2010	79,055	72,152	6,572	331	-
民國100年 2011	5,512	5,295	38	176	3
民國101年 2012	3,717	3,345	37	335	-
民國102年 2013	3,238	2,872	50	316	-
民國103年 2014	4,299	4,013	63	223	-
民國104年 2015	3,803	3,439	43	321	-
民國105年 2016	3,907	3,553	68	286	-
民國106年 2017	3,730	3,367	82	281	-
民國107年 2018	4,880	4,596	57	227	-

資料來源：本局商品報驗發證及風險管理系統。

附 註：*本表未列計「驗證登錄進口商品單證比對」批次數。

*國家別係指產地。

Table 20. The Inspection of Import Product*
— by Country(Cont.3)

Unit : Batch

中美洲 Central America				
合計 Total	巴拿馬 Panama	千里達・托貝哥 Trinidad and Tobago	古巴 Cuba	其他中美 洲 國 家 Other Central American Countries
326	96	4	8	218
696	180	3	11	502
844	184	6	11	643
946	156	27	10	753
1,397	217	40	2	1,138
1,436	212	49	10	1,165
1,860	244	60	14	1,542
14	-	-	-	14
66	-	-	-	66
103	-	-	-	103
168	-	-	-	168
154	3	-	-	151
184	4	-	-	180
116	-	-	-	116
116	-	-	-	116

Data Source : The Commodity Inspection and Risk Management System of BSMI,MOEA.

Note : *This table does not reveal the batch number of "Registration of Product Certification".

*Country is the place of origin.

表20.進口商品檢驗業務*—按主要國家別(續四)

單位：批次數

年 別 Year	南美洲 South America						
	合計 Total	智利 Chile	烏拉圭 Uruguay	阿根廷 Argentina	秘魯 Peru	巴西 Brazil	其他南美 洲 國 家 Other South American Countries
民國93年 2004	3,396	2,192	8	241	102	716	137
民國94年 2005	4,769	3,300	34	355	168	763	149
民國95年 2006	4,743	3,511	23	341	241	526	101
民國96年 2007	4,499	3,304	20	353	217	473	132
民國97年 2008	4,748	3,617	20	283	258	415	155
民國98年 2009	4,734	3,087	23	349	525	538	212
民國99年 2010	6,779	4,007	20	655	603	1,235	259
民國100年 2011	984	138	4	97	271	427	47
民國101年 2012	2,104	106	3	336	526	1,093	40
民國102年 2013	1,871	71	2	371	263	1,120	44
民國103年 2014	1,279	111	-	55	254	811	48
民國104年 2015	1,608	185	2	39	191	1,144	47
民國105年 2016	1,363	250	5	52	165	811	80
民國106年 2017	1,591	282	1	92	276	846	94
民國107年 2018	923	257	2	120	228	276	40

資料來源：本局商品報驗發證及風險管理系統。

附 註：*本表未列計「驗證登錄進口商品單證比對」批次數。

*國家別係指產地。

Table 20. The Inspection of Import Product *
— by Country (Cont.4)

Unit : Batch					
合計	大洋洲 Australasia				其 他 國 家
	澳大利亞 Australia	紐西蘭 New Zealand	巴布亞紐 幾 內 亞 Papua New Guinea	其他大洋 洲 國 家 Other Australasian Countries	Other Countries
23,243	14,022	9,136	46	39	-
23,297	13,885	9,351	9	52	2
20,530	12,315	8,126	7	82	88
19,910	11,356	8,391	14	149	84
18,642	10,725	7,665	19	233	-
19,181	11,017	7,946	17	201	15
19,176	9,940	8,662	17	557	2
73	17	54	-	2	-
139	75	46	-	18	-
75	29	29	-	17	-
109	44	38	10	17	-
265	204	39	7	15	-
275	165	75	12	23	-
264	176	65	7	16	-
310	147	85	11	67	-

Data Source : The Commodity Inspection and Risk Management System of BSML, MOEA.

Note : *This table does not reveal the batch number of "Registration of Product Certification".

*Country is the place of origin.

表21.商品驗證登錄推行績效—廠商家數

單位:家數

年(月)別及分局別 Year(Month) & Branch	新申請 Applications	系列申請 Series Applications	重新申請 New Applications	登錄 Registrations
民 國 103 年 2014	3,870	1,257	368	6,195
民 國 104 年 2015	3,892	1,380	488	6,541
民 國 105 年 2016	3,869	1,335	511	6,413
民 國 106 年 2017	4,351	1,423	526	8,628
民 國 107 年 2018	4,726	1,529	489	8,730
—按月別—				
1 月 Jan.	425	129	34	959
2 月 Feb.	277	95	31	632
3 月 Mar.	386	134	43	704
4 月 Apr.	339	118	48	621
5 月 May	415	130	53	723
6 月 June	380	120	48	715
7 月 July	403	132	43	778
8 月 Aug.	435	131	37	720
9 月 Sep.	380	108	33	635
10 月 Oct.	395	146	41	719
11 月 Nov.	454	149	48	745
12 月 Dec.	437	137	30	779
—按分局別—				
臺北總局 Headquarters of BSMI	3,412	780	199	5,168
基隆分局 Keelung Branch	508	121	13	56
新竹分局 Hsinchu Branch	173	123	78	1,107
臺中分局 Taichung Branch	304	250	94	1,268
臺南分局 Tainan Branch	258	203	91	758
高雄分局 Kaohsiung Branch	71	52	14	368
花蓮分局 Hualien Branch	-	-	-	5

資料來源：本局第五組。

附 註：*係為年(月)底數。

**Table 21.The Registration of Product Certification—
Factory**

Unit : Factory				
剔退 Reject	自行申請 註銷 Applies For Cancellation	撤銷 Revoke	廢止 Rescind	現有數* Existing Factory
97	574	1	226	3,598
71	677	1	291	3,764
75	859	1	354	3,854
79	704	3	591	4,105
81	808	-	1,559	3,994
-by Month-				
10	167	-	1,178	3,663
5	18	-	16	3,722
9	33	-	5	3,770
4	16	-	27	3,788
10	31	-	8	3,836
4	15	-	2	3,895
7	42	-	284	3,830
6	27	-	8	3,910
7	30	-	1	3,957
5	48	-	8	3,999
9	57	-	11	4,046
5	324	-	11	3,994
-by Local Branch-				
36	432	-	1,007	2,175
3	32	-	10	26
3	72	-	201	490
14	96	-	192	702
12	97	-	91	359
13	79	-	57	236
-	-	-	1	6

Data Source : The 5th Division of Headquarters of BSMI,MOEA.

Note : *Year (Month) as the basis.

表22.商品驗證登錄推行績效—產品型式數

單位:型式數

年(月)別及分局別 Year(Month) & Branch	受理 In Process	登錄 Registrations
民 國 103 年 2014	14,185	14,297
民 國 104 年 2015	14,274	15,186
民 國 105 年 2016	14,092	15,682
民 國 106 年 2017	15,660	26,752
民 國 107 年 2018	18,257	23,045
—按月別—		
1 月 Jan.	1,642	2,667
2 月 Feb.	1,030	1,470
3 月 Mar.	1,711	1,779
4 月 Apr.	1,605	1,480
5 月 May	2,217	1,883
6 月 June	1,754	1,815
7 月 July	1,434	1,994
8 月 Aug.	1,526	1,885
9 月 Sep.	1,212	1,740
10 月 Oct.	1,279	2,347
11 月 Nov.	1,489	1,918
12 月 Dec.	1,358	2,067
—按分局別—		
臺北總局 Headquarters of BSMI	13,973	15,407
基隆分局 Keelung Branch	1,015	116
新竹分局 Hsinchu Branch	812	3,070
臺中分局 Taichung Branch	1,094	2,066
臺南分局 Tainan Branch	1,117	1,680
高雄分局 Kaohsiung Branch	246	697
花蓮分局 Hualien Branch	-	9

資料來源：本局第五組。

附 註：*係為年(月)底數。

**Table 22.The Registration of Product Certification—
Product**

Unit : Product		
剔退 Reject	註銷 Cancellation	現有數* Existing Product
110	2,488	25,381
83	3,405	26,207
86	4,164	28,066
106	5,761	29,551
94	6,830	30,417
-by Month-		
13	4,360	26,657
6	62	27,232
9	43	27,880
4	62	28,277
10	52	28,886
4	31	29,477
7	697	29,482
9	51	30,140
10	47	30,575
6	91	31,046
9	107	31,460
7	1,227	30,417
-by Local Branch-		
40	4,859	20,678
5	67	103
3	757	4,143
14	547	2,495
15	346	2,087
17	250	903
-	4	8

Data Source : The 5th Division of Headquarters of BSMI,MOEA.

Note : *Year (Month) as the basis.

表23. ISO 9001品質管理系統驗證*

年(月)別及分局別 Year(Month) & Branch	申請廠商 (家數) Applications (No.of Manufacturer)	登錄廠商 (家數) Registrations (No.of Manufacturer)
民 國 98 年 2009	20	16
民 國 99 年 2010	20	22
民 國 100 年 2011	17	17
民 國 101 年 2012	17	15
民 國 102 年 2013	16	14
民 國 103 年 2014	6	7
民 國 104 年 2015	-	-
民 國 105 年 2016	-	-
民 國 106 年 2017	-	-
民 國 107 年 2018	-	-
—按月別—		
1 月 Jan.	-	-
2 月 Feb.	-	-
3 月 Mar.	-	-
4 月 Apr.	-	-
5 月 May	-	-
6 月 June	-	-
7 月 July	-	-
8 月 Aug.	-	-
9 月 Sep.	-	-
10 月 Oct.	-	-
11 月 Nov.	-	-
12 月 Dec.	-	-
—按分局別—		
臺北總局 Headquarters of BSMI	-	-
基隆分局 Keelung Branch	-	-
新竹分局 Hsinchu Branch	-	-
臺中分局 Taichung Branch	-	-
臺南分局 Tainan Branch	-	-
高雄分局 Kaohsiung Branch	-	-
花蓮分局 Hualien Branch	-	-

資料來源：本局第五組及各分局。

附 註：*「國際標準品質保證制度實施辦法」自民國八十年一月一日起施行。

**係為年(月)底數。

Table 23. ISO 9001 Certification of Quality Management System^{*}

廢止/撤銷廠商 (家數) Abolition/Withdrawal (No.of Manufacturer)	評鑑 (廠次) Assessment (Manufacturer Batch)	追查 (廠次) Surveillance (Manufacturer Batch)	現有家數** Existing Manufacturer
87	10	1,122	1,215
43	14	1,115	1,194
40	6	1,086	1,171
48	11	1,061	1,138
31	6	1,031	1,120
40	3	1,012	1,087
233	-	762	854
556	-	230	298
250	-	31	48
48	-	-	-
-by Month-			
14	-	-	34
3	-	-	31
5	-	-	26
6	-	-	20
3	-	-	17
2	-	-	15
3	-	-	12
2	-	-	10
10	-	-	-
-	-	-	-
-	-	-	-
-	-	-	-
-by Branch-			
16	-	-	-
2	-	-	-
9	-	-	-
9	-	-	-
8	-	-	-
4	-	-	-
-	-	-	-

Data Source : The 5th Division of Headquarters and each local branch of BSMI, MOEA.

Note : * "Regulations for the Implementation of the International Standard Quality Assurance Scheme" which came into effect on January 1,1991.

** Year (Month) as the basis.

表24.ISO 14001環境管理系統驗證*

年(月)別及分局別 Year(Month) & Branch	申請廠商 (家數) Applications (No.of Manufacturer)	登錄廠商 (家數) Registrations (No.of Manufacturer)
民 國 98 年 2009	11	15
民 國 99 年 2010	6	8
民 國 100 年 2011	11	10
民 國 101 年 2012	7	4
民 國 102 年 2013	6	7
民 國 103 年 2014	7	9
民 國 104 年 2015	-	-
民 國 105 年 2016	-	-
民 國 106 年 2017	-	-
民 國 107 年 2018	-	-
—按月別—		
1 月 Jan.	-	-
2 月 Feb.	-	-
3 月 Mar.	-	-
4 月 Apr.	-	-
5 月 May	-	-
6 月 June	-	-
7 月 July	-	-
8 月 Aug.	-	-
9 月 Sep.	-	-
10 月 Oct.	-	-
11 月 Nov.	-	-
12 月 Dec.	-	-
—按分局別—		
臺北總局 Headquarters of BSMI	-	-
基隆分局 Keelung Branch	-	-
新竹分局 Hsinchu Branch	-	-
臺中分局 Taichung Branch	-	-
臺南分局 Tainan Branch	-	-
高雄分局 Kaohsiung Branch	-	-
花蓮分局 Hualien Branch	-	-

資料來源：本局第五組及各分局。

附 註：*「國際標準環境管理系統實施辦法」自民國八十五年十月十六日起施行。

**係為年(月)底數。

Table 24. ISO 14001 Certification of Environmental Management System*

廢止/撤銷廠商 (家數) Abolition/Withdrawal (No.of Manufacturer)	評鑑 (廠次) Assessment (Manufacturer Batch)	追查 (廠次) Surveillance (Manufacturer Batch)	現有家數** Existing Manufacturer
2	10	240	248
6	3	247	250
6	8	240	254
3	6	244	255
4	5	247	258
8	9	242	259
63	-	200	196
128	-	48	68
61	-	6	7
7	-	-	-
-by Month-			
1	-	-	6
-	-	-	6
1	-	-	5
-	-	-	5
1	-	-	4
1	-	-	3
-	-	-	3
-	-	-	3
3	-	-	-
-	-	-	-
-	-	-	-
-	-	-	-
-by Branch-			
1	-	-	-
-	-	-	-
-	-	-	-
3	-	-	-
1	-	-	-
2	-	-	-
-	-	-	-

Data Source : The 5th Division of Headquarters and each local branch of BSMI, MOEA.

Note : * "Regulation for the Implementation of the Environmental Management System Scheme" which came into effect on October 16, 1996.

** Year (Month) as the basis.

表25.外銷食品加工廠危害分析重要管制點系統驗證

年(月)別及分局別 Year(Month) & Branch	申 請 (家數) Applications (No.of Factory)	登 錄 (家數) Registration (No.of Factory)
民 國 98 年 2009	2	4
民 國 99 年 2010	3	2
民 國 100 年 2011	8	6
民 國 101 年 2012	3	3
民 國 102 年 2013	3	4
民 國 103 年 2014	3	5
民 國 104 年 2015	1	2
民 國 105 年 2016	2	6
民 國 106 年 2017	4	3
民 國 107 年 2018	4	3
—按月別—		
1 月 Jan.	-	-
2 月 Feb.	-	-
3 月 Mar.	-	-
4 月 Apr.	2	-
5 月 May	1	-
6 月 June	-	1
7 月 July	-	-
8 月 Aug.	-	1
9 月 Sep.	-	1
10 月 Oct.	1	-
11 月 Nov.	-	-
12 月 Dec.	-	-
—按分局別—		
臺北總局 Headquarters of BSMI	-	-
基隆分局 Keelung Branch	1	-
新竹分局 Hsinchu Branch	-	-
臺中分局 Taichung Branch	-	-
臺南分局 Tainan Branch	2	2
高雄分局 Kaohsiung Branch	1	1
花蓮分局 Hualien Branch	-	-

資料來源：本局第二組。

附 註：*係為年(月)底數。

**Table 25. The Hazard Analysis Critical Control Point Plan
for the Export Fishery Product**

廢止/撤銷 (家數) Abolition/Withdrawal (No.of Factory)	評鑑 (廠次) Evaluation (Factory Batch)	追查 (廠次) Follow Up (Factory Batch)	已登錄廠商* (家數) Registered Factory (No.of Factory)
5	7	60	71
5	2	71	68
2	6	61	72
1	4	62	74
4	8	66	74
-	3	70	79
3	4	69	78
2	1	38	82
3	3	53	82
1	3	83	84
-by Month-			
-	-	3	82
-	-	4	82
-	-	14	82
-	-	11	82
-	-	13	82
1	-	5	82
-	2	4	82
-	-	3	83
-	1	8	84
-	-	11	84
-	-	6	84
-	-	1	84
-by Branch-			
-	-	2	3
-	1	18	18
-	-	3	2
-	-	-	-
-	1	16	17
1	1	44	44
-	-	-	-

Data Source : The 2nd Division of Headquarters of BSMI, MOEA.

Note : *Year(Month) as the basis.

表26. 檢驗技術服務—按項目別

單位：批次數

年(月)別		總 計	臨場作業	延長作業	特約檢驗
Year(Month)		Total	On-Site Service	Extended Services	Project Inspection
民國93年度	2004	74,294	37,364	3,469	7,463
民國94年度	2005	72,917	37,910	3,252	6,599
民國95年度	2006	71,047	35,691	2,802	7,021
民國96年度	2007	73,300	36,531	3,243	8,143
民國97年度	2008	76,289	40,638	2,889	7,368
民國98年度	2009	74,317	39,569	2,370	7,425
民國99年度	2010	79,055	42,174	2,350	8,696
民國100年度	2011	65,227	27,357	34	15,393
民國101年度	2012	56,373	25,340	24	8,674
民國102年度	2013	57,503	26,934	35	7,837
民國103年度	2014	50,852	26,841	100	6,153
民國104年度	2015	53,249	35,093	76	4,243
民國105年度	2016	47,495	32,106	120	3,976
民國106年度	2017	49,090	32,600	139	4,323
民國107年度	2018	52,149	36,609	70	4,463
1 月	Jan.	4,831	3,514	5	405
2 月	Feb.	3,118	2,286	-	221
3 月	Mar.	4,239	2,945	24	328
4 月	Apr.	4,060	2,778	2	488
5 月	May	4,742	3,436	21	346
6 月	June	4,219	2,932	3	316
7 月	July	4,064	2,833	7	360
8 月	Aug.	4,601	3,187	1	369
9 月	Sep.	3,973	2,766	-	341
10 月	Oct.	4,814	3,364	2	446
11 月	Nov.	5,009	3,453	2	434
12 月	Dec.	4,479	3,115	3	409

資料來源：本局第六組及各分局。

Table 26. The Inspection Technology Service — by Item

Unit : Batch

受託試驗 Commissioned Laboratory Testing Services	簽發產地證明 Issuing Certificates of Origin	特約檢驗合格證 Certificates of Project Inspection	簽發外銷衛生證明書 Issuing Health Certificates	港口驗對 Inspection at Port	監視計畫 Supervision Plan
23,119	2,879	-	-	-	-
22,533	2,623	-	-	-	-
22,169	3,364	-	-	-	-
21,242	4,141	-	-	-	-
20,909	4,485	-	-	-	-
20,839	4,114	-	-	-	-
20,500	5,335	-	-	-	-
17,215	5,228	-	-	-	-
11,633	5,113	-	5,589	-	-
7,053	4,909	3,994	6,741	-	-
4,679	4,504	3,041	5,534	-	-
3,831	5,279	352	4,375	-	-
2,377	4,886	171	3,859	-	-
2,892	5,089	166	3,881	-	-
1,713	4,937	299	4,058	-	-
132	379	16	380	-	-
71	308	8	224	-	-
177	429	15	321	-	-
130	405	24	233	-	-
177	419	15	328	-	-
185	483	22	278	-	-
154	389	21	300	-	-
186	434	14	410	-	-
117	388	22	339	-	-
139	430	44	389	-	-
138	441	41	500	-	-
107	432	57	356	-	-

Data Source : The 6th Division of Headquarters and each local branch of BSMI,MOEA.

表27. 檢驗技術服務—按分局別

單位：批次數

年(月)別 Year(Month)		總 計 Total	臺北總局 Headquarters of BSMI	基隆分局 Keelung Branch
民國93年度	2004	74,294	19,419	12,011
民國94年度	2005	72,917	18,773	15,413
民國95年度	2006	71,047	19,098	16,386
民國96年度	2007	73,300	18,605	15,489
民國97年度	2008	76,289	18,874	18,738
民國98年度	2009	74,317	17,256	17,424
民國99年度	2010	79,055	16,602	18,442
民國100年度	2011	65,227	14,771	9,640
民國101年度	2012	56,373	8,807	8,096
民國102年度	2013	57,503	4,914	11,097
民國103年度	2014	50,852	5,315	10,234
民國104年度	2015	53,249	5,207	15,430
民國105年度	2016	47,495	3,826	16,150
民國106年度	2017	49,090	3,677	17,884
民國107年度	2018	52,149	2,901	21,162
1 月	Jan.	4,831	266	2,038
2 月	Feb.	3,118	190	1,244
3 月	Mar.	4,239	253	1,547
4 月	Apr.	4,060	215	1,615
5 月	May	4,742	253	2,027
6 月	June	4,219	289	1,762
7 月	July	4,064	224	1,590
8 月	Aug.	4,601	276	1,919
9 月	Sep.	3,973	195	1,562
10 月	Oct.	4,814	263	1,953
11 月	Nov.	5,009	249	2,000
12 月	Dec.	4,479	228	1,905

資料來源：本局第六組及各分局。

Table 27. The Inspection Technology Service— by Branch

Unit : Batch

新竹分局 Hsinchu Branch	臺中分局 Taichung Branch	臺南分局 Tainan Branch	高雄分局 Kaohsiung Branch	花蓮分局 Hualien Branch
5,003	10,805	3,615	22,423	1,018
5,016	9,946	2,961	19,502	1,306
5,121	8,382	2,805	18,087	1,168
5,448	9,089	2,852	20,480	1,337
5,306	8,310	2,776	20,988	1,297
6,412	8,262	2,827	20,322	1,814
6,994	9,857	3,308	21,515	2,337
5,437	8,466	4,143	20,138	2,632
5,668	7,970	3,352	20,296	2,184
5,410	7,898	3,009	23,597	1,578
6,474	6,216	2,972	19,231	410
7,610	7,413	2,996	14,286	307
5,891	6,070	2,978	12,306	274
6,514	5,532	2,834	12,293	356
6,048	6,112	2,850	12,800	276
536	485	235	1,253	18
369	404	149	751	11
584	520	275	1,030	30
382	483	263	1,080	22
544	500	270	1,112	36
534	495	210	896	33
528	515	193	991	23
488	524	197	1,156	41
487	464	247	1,005	13
583	621	248	1,130	16
499	544	311	1,386	20
514	557	252	1,010	13

Data Source : The 6th Division of Headquarters and each local branch of BSMI, MOEA.

四、行政服務

D. Administration Services

表28. 標準資料服務

年(月)別及分局別 Year(Month) & Branch			標準供應(份) Standard Providing(Piece)		
			總計 Total	國家標準 National Standard	外國標準 Foreign Standard
民國103年度	2014		157,197	150,727	6,470
民國104年度	2015		195,074	188,801	6,273
民國105年度	2016		178,525	173,606	4,919
民國106年度	2017		150,385	145,026	5,359
民國107年度	2018		162,048	157,173	4,875
—按月別—					
1 月	Jan.		15,952	15,572	380
2 月	Feb.		8,579	8,292	287
3 月	Mar.		12,414	11,980	434
4 月	Apr.		9,984	9,511	473
5 月	May		15,849	15,572	277
6 月	June		15,172	14,743	429
7 月	July		15,124	14,588	536
8 月	Aug.		11,726	11,251	475
9 月	Sep.		12,860	12,497	363
10 月	Oct.		16,143	15,843	300
11 月	Nov.		13,429	12,946	483
12 月	Dec.		14,816	14,378	438
—按分局別—					
臺北總局	Headquarters of BSMI		160,609	155,836	4,773
基隆分局	Keelung Branch		8	8	-
新竹分局	Hsinchu Branch		226	216	10
臺中分局	Taichung Branch		607	569	38
臺南分局	Taiwan Branch		346	325	21
高雄分局	Kaohsiung Branch		243	210	33
花蓮分局	Hualien Branch		9	9	-

資料來源：本局資料中心。

Table 28.The Service of Standards Information

外國標準蒐集(份) Foreign Standard Collecting(Piece)	諮詢服務(人次) Consulting Service(Person/Time)		
	總計 Total	男 Male	女 Female
6,045	12,657	6,221	6,436
7,666	12,118	5,774	6,344
8,182	13,010	5,956	7,054
8,067	13,144	5,844	7,300
5,831	12,601	5,497	7,104
-by Month-			
610	1,145	521	624
584	878	373	505
720	1,081	517	564
474	904	406	498
-	1,026	420	606
564	1,050	431	619
381	1,035	397	638
470	1,165	499	666
437	1,016	424	592
914	1,054	468	586
677	1,092	528	564
-	1,155	513	642
-by Local Branch-			
5,831	11,825	5,027	6,798
-	6	6	-
-	85	52	33
-	445	251	194
-	135	91	44
-	100	67	33
-	5	3	2

Data Source : The Information Center of BSMI,MOEA.

表29.檢驗行政服務

單位：件

年(月)別		免驗案件	品目鑑定查詢服務	重新報驗案件
Year(Month)		Application for Exemption from Inspection	Inquiry for Commodities Subject to Mandatory Inspection	Application for Reinspection
民國103年度	2014	8,346	4,984	439
民國104年度	2015	8,867	5,697	522
民國105年度	2016	10,896	7,148	434
民國106年度	2017	10,251	9,257	561
民國107年度	2018	9,874	10,583	513
1 月	Jan.	1,100	993	47
2 月	Feb.	612	569	32
3 月	Mar.	900	941	39
4 月	Apr.	690	845	36
5 月	May	896	1,117	56
6 月	June	831	942	40
7 月	July	811	890	30
8 月	Aug.	903	856	41
9 月	Sep.	696	749	37
10 月	Oct.	817	947	53
11 月	Nov.	829	809	41
12 月	Dec.	789	925	61

資料來源：本局第二、三、六組及各分局。

Table 29. The Service of Inspection Administration

Unit : No. of Piece

複驗案件	專案規格申請案件	銷燬及押退運	商品驗證登錄變更案	商品型式認可變更案
Application for Retest	Application for Special Commodities	Items Destroyed/ Returned	Application for Changes to Approved Registration of Product Certification	Application for Changes to Approved Type Approval of Commodities
167	356	171	3,917	906
161	390	268	5,005	565
187	526	238	6,415	390
156	560	376	18,807	1,548
157	652	694	12,681	826
3	59	27	882	53
9	34	101	685	29
14	58	30	751	77
9	30	28	979	68
14	70	112	1,230	70
13	47	42	1,126	103
15	67	23	1,081	77
23	65	54	1,055	73
17	63	99	1,251	44
17	57	96	1,337	76
13	46	30	1,189	89
10	56	52	1,115	67

Data Source : The 2th, 3th, 6th Division of Headquarters and each local branch of BSMT,MOEA.

五、財務收支

E. Finance

表30.歲入預決算—按經資門

單位：千元

年 度 別 Fiscal Year		預 算 數	
		總 計 Total	經 常 門 Current
民國88年度	1999	1,010,025	1,010,025
民國88年下半年及89年度	2000	1,787,402	1,787,402
民國90年度	2001	1,128,323	1,128,323
民國91年度	2002	1,174,473	1,174,473
民國92年度	2003	1,166,371	1,166,371
民國93年度	2004	1,082,890	1,082,890
民國94年度	2005	1,079,538	1,079,538
民國95年度	2006	1,110,139	1,110,139
民國96年度	2007	1,116,805	1,116,805
民國97年度	2008	1,126,591	1,126,591
民國98年度	2009	1,225,365	1,225,365
民國99年度	2010	1,224,019	1,224,019
民國100年度	2011	1,086,104	1,086,104
民國101年度	2012	1,086,104	1,086,104
民國102年度	2013	1,095,550	1,095,550
民國103年度	2014	1,098,969	1,098,969
民國104年度	2015	995,619	995,619
民國105年度	2016	1,006,990	1,006,990
民國106年度	2017	1,012,754	1,012,754
民國107年度	*2018	945,990	945,990

資料來源：本局主計室。

附 註：*決算數係審定前資料。

Table 30. The Budget and Final Accounts of Annual Revenue — by Current and Capital Account

Unit : N.T.\$1 000

Budget	決 算 數 Final Accounts		
資 本 門 Capital	總 計 Total	經 常 門 Current	資 本 門 Capital
-	1,020,044	1,020,044	-
-	1,627,059	1,627,059	-
-	1,053,929	1,053,929	-
-	1,123,455	1,123,455	-
-	1,116,585	1,116,585	-
-	1,112,964	1,112,964	-
-	1,087,175	1,087,175	-
-	1,095,997	1,095,997	-
-	1,125,365	1,125,365	-
-	1,139,875	1,139,875	-
-	1,088,829	1,088,829	-
-	1,246,833	1,246,833	-
-	926,316	926,316	-
-	904,230	904,230	-
-	965,157	965,157	-
-	981,359	981,359	-
-	986,423	986,423	-
-	915,083	915,083	-
-	904,623	904,623	-
-	991,740	991,740	-

Data Source : The Accounting Office of Headquarters of BSMT, MOEA.

Note : * The final accounts is unaudited.

表31.歲出預決算*—按經資門

單位：千元

年 度 別 Fiscal Year		預 算 數	
		總 計 Total	經 常 門 Current
民國88年度	1999	1,793,302	1,501,537
民國88年下半年及89年度	2000	3,476,045	3,185,556
民國90年度	2001	2,219,574	2,081,756
民國91年度	2002	2,227,090	2,093,743
民國92年度	2003	2,267,466	2,104,530
民國93年度	2004	2,234,586	2,065,606
民國94年度	2005	2,243,518	2,046,861
民國95年度	2006	2,244,642	2,033,539
民國96年度	2007	2,182,394	2,032,181
民國97年度	2008	2,343,054	2,128,816
民國98年度	2009	2,505,610	2,177,707
民國99年度	2010	2,461,478	2,162,070
民國100年度	2011	2,504,710	2,157,361
民國101年度	2012	2,366,874	2,131,488
民國102年度	2013	2,387,186	2,125,786
民國103年度	2014	2,330,914	2,119,212
民國104年度	2015	2,241,547	2,077,289
民國105年度	2016	2,197,062	2,052,652
民國106年度	2017	2,154,325	2,013,558
民國107年度	**2018	2,468,005	2,092,519

資料來源：本局主計室。

附 註：*未動支預備金列入經常門。

**決算數係審定前資料。

Table31. The Budget and Final Accounts of Annual Expenditure — by Current and Capital Account

Unit : N.T.\$1 000

Budget	決 算 數		Final Accounts
資 本 門 Capital	總 計 Total	經 常 門 Current	資 本 門 Capital
291,765	1,635,936	1,345,511	290,425
290,489	3,372,560	3,088,194	284,366
137,818	2,163,354	2,020,693	142,661
133,347	2,209,232	2,076,993	132,240
162,936	2,248,877	2,086,333	162,544
168,980	2,187,763	2,018,872	168,891
196,657	2,201,857	2,005,821	196,036
211,103	2,225,130	2,016,462	208,668
150,213	2,166,458	2,021,890	144,568
214,238	2,321,843	2,107,676	214,167
327,903	2,472,222	2,142,656	329,566
299,408	2,447,496	2,150,330	297,166
347,349	2,467,092	2,120,932	346,160
235,386	2,334,448	2,099,447	235,001
261,400	2,340,506	2,079,501	261,005
211,702	2,286,786	2,075,372	211,414
164,258	2,217,660	2,053,921	163,739
144,410	2,152,206	2,008,270	143,936
140,767	2,103,377	1,963,792	139,585
375,486	2,445,247	2,073,468	371,779

Data Source : The Accounting Office of Headquarters of BSMI, MOEA.

Note : * The reserved fund not used is listed in the current account.

** The final accounts is unaudited.

表32.歲入預算執行情形

單位：千元

年 度 別 Fiscal Year		預 算 數 Budget			總 計 Total
		總 計 Total	法定預算數 Legal Budget	預算增減數 The Change of Budget	
民國88年度	1999	1,010,025	1,010,025	-	1,020,044
民國88年下半年及89年度	2000	1,787,402	1,787,402	-	1,627,059
民國90年度	2001	1,128,323	1,128,323	-	1,053,929
民國91年度	2002	1,174,473	1,174,473	-	1,123,455
民國92年度	2003	1,166,371	1,166,371	-	1,116,585
民國93年度	2004	1,082,890	1,082,890	-	1,112,964
民國94年度	2005	1,079,538	1,079,538	-	1,087,175
民國95年度	2006	1,110,139	1,110,139	-	1,095,997
民國96年度	2007	1,116,805	1,116,805	-	1,125,365
民國97年度	2008	1,126,591	1,126,591	-	1,139,875
民國98年度	2009	1,225,365	1,225,365	-	1,088,829
民國99年度	2010	1,224,019	1,224,019	-	1,246,833
民國100年度	2011	1,086,104	1,086,104	-	926,316
民國101年度	2012	1,086,104	1,086,104	-	904,230
民國102年度	2013	1,095,550	1,095,550	-	965,157
民國103年度	2014	1,098,969	1,098,969	-	981,359
民國104年度	2015	995,619	995,619	-	986,423
民國105年度	2016	1,006,990	1,006,990	-	915,083
民國106年度	2017	1,012,754	1,012,754	-	904,623
民國107年度	*2018	945,990	945,990	-	991,740

資料來源：本局主計室。

附 註：*決算數係審定前資料。

Table 32. The Budget Implementation of Annual Revenue

Unit : N.T.\$1 000

決 算 數 Final Accounts				預決算比較增減數	
實 現 數 Realized Revenues		應 收 數 Accrued Revenues		Surplus or Deficit	
金額 Amount	占預算數 百分比(%)	金額 Amount	占預算數 百分比(%)	金額 Amount	占預算數 百分比(%)
1,020,044	100.99	-	-	-10,019	-0.99
1,627,059	91.03	-	-	160,343	8.97
1,053,385	93.36	544	0.05	74,394	6.59
1,122,945	95.61	510	0.04	51,018	4.34
1,115,672	95.65	913	0.08	49,786	4.27
1,106,913	102.22	6,051	0.56	-30,074	-2.78
1,085,837	100.58	1,338	0.12	-7,637	-0.71
1,092,987	98.45	3,010	0.27	14,142	1.27
1,123,338	100.58	2,027	0.18	-8,560	-0.77
1,137,949	101.01	1,926	0.17	-13,284	-1.18
1,086,121	88.64	2,708	0.22	136,536	11.14
1,245,063	101.72	1,770	0.14	-22,814	-1.86
921,110	84.81	5,206	0.48	159,788	14.71
900,257	82.89	3,973	0.37	181,874	16.75
962,390	87.85	2,767	0.25	130,393	11.90
979,105	89.09	2,254	0.21	117,610	10.70
982,578	98.69	3,845	0.39	9,196	0.92
908,461	90.22	6,622	0.66	91,907	9.13
898,629	88.73	5,994	0.59	108,131	10.68
989,039	104.55	2,701	0.29	-45,750	-4.84

Data Source : The Accounting Office of Headquarters of BSMI, MOEA.

Note : * The final accounts is unaudited.

表33.歲出預算執行情形

單位：千元

年 度 別 Fiscal Year		預 算 數 Budget			總 計 Total
		總 計 Total	法定預算數 Legal Budget	預算增減數 The Change of Budget	
民國88年度	1999	1,793,302	1,604,368	188,934	1,635,936
民國88年下半年及89年度	2000	3,476,045	3,517,753	-41,708	3,372,560
民國90年度	2001	2,219,574	2,219,574	-	2,163,354
民國91年度	2002	2,227,090	2,196,407	30,683	2,209,232
民國92年度	2003	2,267,466	2,195,211	72,255	2,248,877
民國93年度	2004	2,234,586	2,214,586	20,000	2,187,763
民國94年度	2005	2,243,518	2,179,119	64,399	2,201,857
民國95年度	2006	2,244,642	2,233,642	11,000	2,225,130
民國96年度	2007	2,182,394	2,172,783	9,611	2,166,458
民國97年度	2008	2,343,054	2,343,054	-	2,321,843
民國98年度	2009	2,505,610	2,491,041	14,569	2,472,222
民國99年度	2010	2,461,478	2,461,478	-	2,447,496
民國100年度	2011	2,504,710	2,478,635	26,075	2,467,092
民國101年度	2012	2,366,874	2,338,123	28,751	2,334,448
民國102年度	2013	2,387,186	2,387,186	-	2,340,506
民國103年度	2014	2,330,914	2,330,914	-	2,286,786
民國104年度	2015	2,241,547	2,241,547	-	2,217,660
民國105年度	2016	2,197,062	2,197,062	-	2,152,206
民國106年度	2017	2,154,325	2,132,485	21,840	2,103,377
民國107年度	*2018	2,468,005	2,177,747	290,258	2,445,247

資料來源：本局主計室。

附 註：*決算數係審定前資料。

Table 33. The Budget Implementation of Annual Expenditure

Unit : N.T.\$1 000

決 算 數 Final Accounts						預決算比較增減數	
實 現 數 Realized Expenditures		應付數 Accrued Expenditures		保 留 數 Reserved Expenditures		Surplus or Deficit	
金額 Amount	占預算數 百分比(%)	金額 Amount	占預算數 百分比(%)	金額 Amount	占預算數 百分比(%)	金額 Amount	占預算數 百分比(%)
1,625,741	90.66	10,195	0.57	-	-	157,366	8.78
3,364,209	96.78	1,199	0.03	7,152	0.21	103,485	2.98
2,148,105	96.78	-	-	15,249	0.69	56,220	2.53
2,205,814	99.04	1,250	0.06	2,168	0.10	17,858	0.80
2,220,339	97.92	-	-	28,538	1.26	18,589	0.82
2,178,121	97.47	-	-	9,642	0.43	46,823	2.10
2,174,811	96.94	-	-	27,046	1.21	41,661	1.86
2,210,549	98.48	994	0.04	13,587	0.61	19,512	0.87
2,155,634	98.77	2,101	0.10	8,723	0.40	15,935	0.73
2,309,746	98.58	-	-	12,097	0.52	21,211	0.91
2,458,496	98.12	-	-	13,726	0.55	33,388	1.33
2,434,220	98.89	-	-	13,276	0.54	13,982	0.57
2,464,216	98.38	-	-	2,876	0.11	37,618	1.50
2,334,448	98.63	-	-	-	-	32,426	1.37
2,321,118	97.23	-	-	19,388	0.81	46,680	1.96
2,286,786	98.11	-	-	-	-	44,128	1.89
2,216,402	98.88	-	-	1,258	0.06	23,887	1.07
2,147,233	97.73	-	-	4,973	0.23	44,856	2.04
2,103,377	97.64	-	-	-	-	50,948	2.36
2,445,247	99.08	-	-	-	-	22,758	0.92

Data Source : The Accounting Office of Headquarters of BSMI, MOEA.

Note : * The final accounts is unaudited.

表34.歲入預決算—按來源別

單位：千元

年 度 別			總 計
Fiscal Year			Total
民國98年度	預算數	Budget	1,225,365
2009	決算數	Final Accounts	1,088,829
民國99年度	預算數	Budget	1,224,019
2010	決算數	Final Accounts	1,246,833
民國100年度	預算數	Budget	1,086,104
2011	決算數	Final Accounts	926,316
民國101年度	預算數	Budget	1,086,104
2012	決算數	Final Accounts	904,230
民國102年度	預算數	Budget	1,095,550
2013	決算數	Final Accounts	965,157
民國103年度	預算數	Budget	1,098,969
2014	決算數	Final Accounts	981,359
民國104年度	預算數	Budget	995,619
2015	決算數	Final Accounts	986,423
民國105年度	預算數	Budget	1,006,990
2016	決算數	Final Accounts	915,083
民國106年度	預算數	Budget	1,012,754
2017	決算數	Final Accounts	904,623
民國107年度	預算數	Budget	945,990
*2018	決算數	Final Accounts	991,740

資料來源：本局主計室。

附 註：*決算數係審定前資料。

Table 34. The Budget and Final Accounts of Annual Revenue — by Source

Unit : N.T.\$1 000

罰款及賠償收入 Fines and Indemnities	規費收入 Fees	財產收入 Profits and Sales of Public Properties	其他收入 Other Revenue
4,962	1,217,915	2,331	157
11,511	1,075,728	1,287	303
4,976	1,217,919	985	139
12,685	1,230,606	2,836	706
6,976	1,077,973	985	170
16,770	903,675	2,570	3,301
7,276	1,077,636	1,022	170
15,990	882,823	3,725	1,692
9,878	1,083,459	2,136	77
17,618	940,269	5,645	1,625
9,878	1,079,194	3,113	6,784
18,577	953,793	2,688	6,301
12,993	973,088	2,754	6,784
17,404	948,350	2,571	18,098
16,256	980,641	3,312	6,781
25,372	880,160	2,970	6,581
18,103	983,711	2,801	8,139
25,444	865,907	4,892	8,380
20,036	915,592	2,801	7,561
22,358	956,537	4,075	8,770

Data Source : The Accounting Office of Headquarters of BSMI, MOEA.

Note : * The final accounts is unaudited.

表35.歲出預決算—按用途別

單位：千元

年 度 別			總 計
Fiscal Year			Total
民國98年度	預算數	Budget	2,505,610
2009	決算數	Final Accounts	2,472,222
民國99年度	預算數	Budget	2,461,478
2010	決算數	Final Accounts	2,447,496
民國100年度	預算數	Budget	2,504,710
2011	決算數	Final Accounts	2,467,092
民國101年度	預算數	Budget	2,366,874
2012	決算數	Final Accounts	2,334,448
民國102年度	預算數	Budget	2,387,186
2013	決算數	Final Accounts	2,340,506
民國103年度	預算數	Budget	2,330,914
2014	決算數	Final Accounts	2,286,786
民國104年度	預算數	Budget	2,241,547
2015	決算數	Final Accounts	2,217,660
民國105年度	預算數	Budget	2,197,062
2016	決算數	Final Accounts	2,152,206
民國106年度	預算數	Budget	2,154,325
2017	決算數	Final Accounts	2,103,377
民國107年度	預算數	Budget	2,468,005
*2018	決算數	Final Accounts	2,445,247

資料來源：本局主計室。

附 註：*決算數係審定前資料。

Table 35. The Budget and Final Accounts of Annual Expenditure — by Functions

Unit : N.T.\$1 000

人事費 Personnel Expenses	業務費 Business Operation	設備及投資 Facilities and Investment	獎補助費 Subsidies	預備金 Reserve Fund
1,158,854	1,082,421	250,463	13,130	742
1,131,512	1,079,003	250,091	11,616	-
1,159,188	1,008,083	281,128	12,579	500
1,154,381	1,002,513	279,252	11,350	-
1,182,703	968,749	340,518	12,740	-
1,149,569	966,762	339,344	11,417	-
1,200,860	922,591	230,941	12,482	-
1,170,790	921,986	230,681	10,991	-
1,158,211	976,803	240,841	11,331	-
1,113,781	975,508	240,446	10,771	-
1,134,634	1,032,772	150,973	12,535	-
1,109,446	1,015,090	150,804	11,446	-
1,136,521	995,384	94,890	11,752	3,000
1,130,093	982,814	94,693	10,060	-
1,117,597	978,582	85,743	12,140	3,000
1,092,804	962,775	85,379	11,248	-
1,117,597	919,475	108,380	8,873	-
1,075,358	913,870	107,900	6,249	-
1,090,052	1,291,845	80,210	5,898	-
1,080,352	1,281,414	78,161	5,320	-

Data Source : The Accounting Office of Headquarters of BSMI, MOEA.

Note : * The final accounts is unaudited.

表36.歲入預決算—按分局別

單位：千元

年 度 別 Fiscal Year			總 計 Total	臺北總局 Headquarters of BSMI
民國98年度	預算數	Budget	1,225,365	529,269
2009	決算數	Final Accounts	1,088,829	461,681
民國99年度	預算數	Budget	1,224,019	503,012
2010	決算數	Final Accounts	1,246,833	509,638
民國100年度	預算數	Budget	1,086,104	485,543
2011	決算數	Final Accounts	926,316	493,934
民國101年度	預算數	Budget	1,086,104	499,213
2012	決算數	Final Accounts	904,230	475,424
民國102年度	預算數	Budget	1,095,550	527,703
2013	決算數	Final Accounts	965,157	510,392
民國103年度	預算數	Budget	1,098,969	563,183
2014	決算數	Final Accounts	981,359	527,730
民國104年度	預算數	Budget	995,619	533,392
2015	決算數	Final Accounts	986,423	563,110
民國105年度	預算數	Budget	1,006,990	546,564
2016	決算數	Final Accounts	915,083	534,202
民國106年度	預算數	Budget	1,012,754	570,647
2017	決算數	Final Accounts	904,623	540,204
民國107年度	預算數	Budget	945,990	572,082
*2018	決算數	Final Accounts	991,740	588,727

資料來源：本局主計室。

附 註：*決算數係審定前資料。

Table 36. The Budget and Final Accounts of Annual Revenue — by Branch

Unit : N.T.\$1 000

基隆分局 Keelung Branch	新竹分局 Hsinchu Branch	臺中分局 Taichung Branch	臺南分局 Tainan Branch	高雄分局 Kaohsiung Branch	花蓮分局 Hualien Branch
182,934	107,561	108,168	90,035	191,599	15,799
166,364	101,636	95,805	70,947	176,184	16,212
188,568	107,374	103,036	93,427	210,676	17,926
205,172	115,204	109,662	80,678	207,275	19,204
141,195	95,297	104,572	84,646	158,370	16,481
65,647	77,161	66,606	83,559	115,616	23,793
129,014	91,437	103,116	85,793	159,045	18,486
66,103	81,429	70,831	74,699	116,532	19,212
122,501	94,727	85,260	86,033	155,818	23,508
79,974	82,363	75,307	79,328	117,014	20,779
87,430	102,776	89,784	95,758	151,126	8,912
92,244	81,105	70,163	82,812	120,550	6,755
88,830	84,955	76,113	83,048	120,235	9,046
91,313	82,657	70,673	74,862	97,873	5,935
93,365	79,826	71,357	85,769	121,046	9,063
94,805	68,304	62,809	72,579	77,859	4,525
95,334	86,977	66,701	80,118	105,455	7,522
102,455	64,454	57,910	59,749	75,838	4,013
91,189	64,771	62,113	69,912	80,534	5,389
112,687	71,322	59,823	71,091	83,740	4,350

Data Source : The Accounting Office of Headquarters of BSMI, MOEA.

Note : * The final accounts is unaudited.

表37.歲出預決算—按分局別

單位：千元

年 度 別 Fiscal Year			總 計 Total	臺北總局 Headquarters of BSMI
民國98年度	預算數	Budget	2,505,610	1,738,490
2009	決算數	Final Accounts	2,472,222	1,713,601
民國99年度	預算數	Budget	2,461,478	1,687,334
2010	決算數	Final Accounts	2,447,496	1,677,091
民國100年度	預算數	Budget	2,504,710	1,705,626
2011	決算數	Final Accounts	2,467,092	1,687,487
民國101年度	預算數	Budget	2,366,874	1,604,023
2012	決算數	Final Accounts	2,334,448	1,586,551
民國102年度	預算數	Budget	2,387,186	1,650,051
2013	決算數	Final Accounts	2,340,506	1,622,087
民國103年度	預算數	Budget	2,330,914	1,603,959
2014	決算數	Final Accounts	2,286,786	1,581,219
民國104年度	預算數	Budget	2,241,547	1,535,563
2015	決算數	Final Accounts	2,217,660	1,514,007
民國105年度	預算數	Budget	2,197,062	1,495,973
2016	決算數	Final Accounts	2,152,206	1,458,635
民國106年度	預算數	Budget	2,154,325	1,465,190
2017	決算數	Final Accounts	2,103,377	1,432,747
民國107年度	預算數	Budget	2,468,005	1,779,942
*2018	決算數	Final Accounts	2,445,247	1,768,799

資料來源：本局主計室。

附 註：*決算數係審定前資料。

Table 37. The Budget and Final Accounts of Annual Expenditure — by Branch

Unit : N.T.\$1 000

基隆分局 Keelung Branch	新竹分局 Hsinchu Branch	臺中分局 Taichung Branch	臺南分局 Tainan Branch	高雄分局 Kaohsiung Branch	花蓮分局 Hualien Branch
139,703	140,802	134,418	119,248	167,161	65,788
136,624	138,460	131,964	119,209	166,718	65,646
126,151	136,181	133,697	127,694	172,742	77,679
125,813	136,147	133,690	127,693	171,139	75,923
130,289	125,755	149,729	142,440	170,396	80,475
123,600	123,137	147,884	141,952	164,734	78,298
129,088	125,444	139,198	133,771	174,059	61,291
124,360	124,883	138,008	133,188	169,984	57,474
120,075	146,374	129,365	123,408	164,612	53,301
114,165	141,625	128,208	121,141	163,269	50,011
118,913	123,302	130,917	124,426	167,941	61,456
112,401	120,013	125,754	123,817	162,136	61,446
115,067	121,199	128,307	120,255	165,264	55,892
115,064	120,181	128,185	120,254	165,248	54,721
111,930	119,321	130,588	119,510	169,655	50,085
109,124	119,081	127,888	119,497	169,457	48,524
110,262	118,098	126,870	120,973	160,860	52,072
107,170	113,142	123,542	120,963	154,953	50,860
109,542	116,993	130,635	120,922	159,264	50,707
107,654	113,264	128,628	118,400	157,795	50,707

Data Source : The Accounting Office of Headquarters of BSMI, MOEA.

Note : * The final accounts is unaudited.

六、行政組織

F. Political Organization

表38.機關現有員額

單位：人

年 底 別 End of Year		總 計 Grand Total	職 員 Officer	技 工 Technical Worker
民國98年底	End of 2009	1,205	919	52
民國99年底	End of 2010	1,194	907	52
民國100年底	End of 2011	1,167	890	48
民國101年底	End of 2012	1,125	854	46
民國102年底	End of 2013	1,114	850	46
民國103年底	End of 2014	1,099	843	43
民國104年底	End of 2015	1,063	824	38
民國105年底	End of 2016	1,049	831	31
民國106年底	End of 2017	1,023	833	22
民國107年底	End of 2018	1,024	843	21
臺北總局 Headquarters of BSMI		462	387	8
基隆分局 Keelung Branch		88	70	2
新竹分局 Hsinchu Branch		100	81	2
臺中分局 Taichung Branch		107	93	2
臺南分局 Tainan Branch		95	76	4
高雄分局 Kaohsiung Branch		135	104	2
花蓮分局 Hualien Branch		37	32	1

資料來源：本局人事室、秘書室。

Table 38. The Number of Existing Employees

Unit : Person

工 友 Janitor	駕 駛 Driver	駐衛警 Guard	合 計 Total	聘 用 Contract-based Worker	約 僱 Auxiliary Employee
66	48	4	116	56	60
67	47	4	117	57	60
62	46	4	117	57	60
60	44	4	117	57	60
57	43	4	114	55	59
54	41	4	114	55	59
51	33	4	113	54	59
45	27	4	111	52	59
38	22	4	104	51	53
35	19	4	102	50	52
10	5	4	48	28	20
4	1	-	11	5	6
4	3	-	10	5	5
4	2	-	6	2	4
6	1	-	8	3	5
5	7	-	17	7	10
2	-	-	2	-	2

Data Source : The Human Resource Division of Headquarters of BSMI, MOEA.

表39.現任編制內職員數—按職級別

單位：人

年 底 別		總 計	特 任
End of Year		Total	Special Rank
民國98年底	End of 2009	919	-
民國99年底	End of 2010	907	-
民國100年底	End of 2011	890	-
民國101年底	End of 2012	854	-
民國102年底	End of 2013	850	-
民國103年底	End of 2014	843	-
民國104年底	End of 2015	824	-
民國105年底	End of 2016	831	-
民國106年底	End of 2017	833	-
民國107年底	End of 2018	843	-
臺北總局 Headquarters of BSMI		387	-
基隆分局 Keelung Branch		70	-
新竹分局 Hsinchu Branch		81	-
臺中分局 Taichung Branch		93	-
臺南分局 Tainan Branch		76	-
高雄分局 Kaohsiung Branch		104	-
花蓮分局 Hualien Branch		32	-

資料來源：本局人事室。

Table39. The No. of Existing Employees — by Rank

Unit : Person

簡 任 (十職等以上)	薦 任 (六至九職等)	委 任 (一至五職等)	僱 員
Senior Rank (above 10th rank)	Junior Rank (6th ~ 9th rank)	Elementary Rank (1th ~ 5th rank)	Auxiliary Employee
51	605	262	1
53	634	219	1
52	630	208	-
49	620	185	-
50	629	171	-
51	624	168	-
51	621	152	-
54	628	149	-
54	648	131	-
53	660	130	-
41	309	37	-
2	56	12	-
2	64	15	-
2	70	21	-
2	59	15	-
2	79	23	-
2	23	7	-

Data Source : The Human Resource Division of Headquarters of BSMT,MOEA.

表40.現任編制內職員數—按年資別

單位：人

年 底 別		總 計	5 年 以 下	6 ~ 9 年
End of Year		Total	5 Years and Under	6 ~ 9 Years
民國98年底	End of 2009	919	124	85
民國99年底	End of 2010	907	121	83
民國100年底	End of 2011	890	118	89
民國101年底	End of 2012	854	104	72
民國102年底	End of 2013	850	91	102
民國103年底	End of 2014	843	104	101
民國104年底	End of 2015	824	100	101
民國105年底	End of 2016	831	124	98
民國106年底	End of 2017	833	105	93
民國107年底	End of 2018	843	94	100
臺北總局 Headquarters of BSMI		387	48	52
基隆分局 Keelung Branch		70	5	13
新竹分局 Hsinchu Branch		81	7	16
臺中分局 Taichung Branch		93	10	4
臺南分局 Tainan Branch		76	10	6
高雄分局 Kaohsiung Branch		104	12	8
花蓮分局 Hualien Branch		32	2	1

資料來源：本局人事室。

Table 40. The No. of Existing Employees - by Service Year

Unit : Person

10 ~ 14 年	15 ~ 19 年	20 ~ 24 年	25 ~ 29 年	30 年 以 上
10 ~ 14 Years	15 ~ 19 Years	20 ~ 24 Years	25 ~ 29 Years	30 Years and Over
185	180	140	99	106
154	184	164	92	109
134	177	185	85	102
118	191	191	88	90
106	173	190	93	95
98	161	179	106	94
102	136	181	113	91
107	120	173	125	84
124	117	169	143	82
129	113	164	156	87
67	40	68	74	38
6	13	13	12	8
15	9	18	12	4
19	19	10	19	12
6	8	20	15	11
12	19	27	18	8
4	5	8	6	6

Data Source : The Human Resource Division of Headquarters of BSMI, MOEA.

表41.現任編制內職員數—按年齡別

單位：人

年 底 別		總 計	未 滿 20 歲	20 ~ 29 歲
End of Year		Total	Under 20 Years of Age	20~29 Years of Age
民國98年底	End of 2009	919	-	50
民國99年底	End of 2010	907	-	45
民國100年底	End of 2011	890	-	41
民國101年底	End of 2012	854	-	31
民國102年底	End of 2013	850	-	35
民國103年底	End of 2014	843	-	45
民國104年底	End of 2015	824	-	44
民國105年底	End of 2016	831	-	59
民國106年底	End of 2017	833	-	52
民國107年底	End of 2018	843	-	49
臺北總局 Headquarters of BSMI		387	-	27
基隆分局 Keelung Branch		70	-	3
新竹分局 Hsinchu Branch		81	-	4
臺中分局 Taichung Branch		93	-	5
臺南分局 Tainan Branch		76	-	3
高雄分局 Kaohsiung Branch		104	-	6
花蓮分局 Hualien Branch		32	-	1

資料來源：本局人事室。

Table 41. The No. of Existing Employees — by Age

Unit : Person

30 ~ 39 歲 30~39 Years of Age	40 ~ 49 歲 40~49 Years of Age	50 ~ 59 歲 50~59 Years of Age	60 歲 以 上 60 Years of Age and Over
227	399	219	24
206	406	221	29
205	382	228	34
178	381	226	38
189	374	210	42
190	343	223	42
179	321	233	47
186	294	249	43
192	276	270	43
188	256	300	50
100	105	136	19
17	22	19	9
21	25	30	1
19	38	25	6
13	26	28	6
14	34	45	5
4	6	17	4

Data Source : The Human Resource Division of Headquarters of BSMT,MOEA.

表42.現任編制內職員數—按教育程度別

單位：人

年 底 別		總 計	研究所以上	大 學
End of Year		Total	Graduate School	University
民國98年底	End of 2009	919	343	327
民國99年底	End of 2010	907	360	321
民國100年底	End of 2011	890	378	308
民國101年底	End of 2012	854	375	297
民國102年底	End of 2013	850	391	296
民國103年底	End of 2014	843	407	287
民國104年底	End of 2015	824	401	286
民國105年底	End of 2016	831	422	285
民國106年底	End of 2017	833	434	282
民國107年底	End of 2018	843	447	287
臺北總局 Headquarters of BSMI		387	230	126
基隆分局 Keelung Branch		70	33	28
新竹分局 Hsinchu Branch		81	34	34
臺中分局 Taichung Branch		93	46	27
臺南分局 Tainan Branch		76	36	26
高雄分局 Kaohsiung Branch		104	53	38
花蓮分局 Hualien Branch		32	15	8

資料來源：本局人事室。

**Table42. The No. of Existing Employees
— by Education Attainment**

Unit : Person

專 科	高中或高職	國中或初中	小 學	其 他
College	Senior High School or Vocational School	Junior High School	Elementary School	Others
224	25	-	-	-
206	20	-	-	-
188	16	-	-	-
168	14	-	-	-
152	11	-	-	-
138	11	-	-	-
128	9	-	-	-
116	8	-	-	-
109	8	-	-	-
102	7	-	-	-
29	2	-	-	-
7	2	-	-	-
13	-	-	-	-
19	1	-	-	-
13	1	-	-	-
12	1	-	-	-
9	-	-	-	-

Data Source : The Human Resource Division of Headquarters of BSMT,MOEA.

表43.現任編制內職員數—按考試類別

單位：人

年 底 別		總 計	高 考
End of Year		Total	Senior Examination
民國98年底	End of 2009	919	262
民國99年底	End of 2010	907	275
民國100年底	End of 2011	890	280
民國101年底	End of 2012	854	276
民國102年底	End of 2013	850	292
民國103年底	End of 2014	843	300
民國104年底	End of 2015	824	321
民國105年底	End of 2016	831	349
民國106年底	End of 2017	833	358
民國107年底	End of 2018	843	365
臺北總局 Headquarters of BSMI		387	193
基隆分局 Keelung Branch		70	22
新竹分局 Hsinchu Branch		81	35
臺中分局 Taichung Branch		93	34
臺南分局 Tainan Branch		76	29
高雄分局 Kaohsiung Branch		104	43
花蓮分局 Hualien Branch		32	9

資料來源：本局人事室。

**Table 43. The No. of Existing Employees
- by Examination Type**

Unit : Person

普 考 Junior Examination	特 考 Special Examinations	其他考試 Other Examinations	依其他法令進用 Recruited According to Other Regulations
90	167	301	99
78	151	323	80
71	134	339	66
65	126	331	56
60	121	332	45
67	117	323	36
66	121	284	32
65	120	273	24
59	120	275	21
61	126	274	17
19	55	112	8
5	17	26	-
6	11	27	2
10	16	30	3
9	6	30	2
11	14	35	1
1	7	14	1

Data Source : The Human Resource Division of Headquarters of BSMT,MOEA.

表44.現任編制內職員數—按性別

Table 44. The No. of Existing Employees — by Sex

單位：人

Unit：Person

年 底 別 End of Year		總 計 Total	男 性 Male	女 性 Female
民國98年底	End of 2009	919	606	313
民國99年底	End of 2010	907	593	314
民國100年底	End of 2011	890	584	306
民國101年底	End of 2012	854	566	288
民國102年底	End of 2013	850	563	287
民國103年底	End of 2014	843	554	289
民國104年底	End of 2015	824	537	287
民國105年底	End of 2016	831	545	286
民國106年底	End of 2017	833	538	295
民國107年底	End of 2018	843	546	297
臺北總局 Headquarters of BSMI		387	240	147
基隆分局 Keelung Branch		70	48	22
新竹分局 Hsinchu Branch		81	49	32
臺中分局 Taichung Branch		93	60	33
臺南分局 Tainan Branch		76	59	17
高雄分局 Kaohsiung Branch		104	67	37
花蓮分局 Hualien Branch		32	23	9

資料來源：本局人事室。

Data Source：The Human Resource Division of Headquarters of BSMI, MOEA.

附錄

Appendix

附錄一、進口商品檢驗業務統計表

Appendix 1. The Statistics Table of the Import Commodity
Inspection

品目號列 C.C.C Code		進 口 商 品 檢 驗 QUANTITY OF IMPORT INSPECTION		
	國別 COUNTRY OF ORIGINALITY	單位 UNIT	批數 BATCH	數量 QUANTITY
0404.10.00.21.5		KGM	48	1,556,872
	(MY)MALAYSIA		4	75,002
	(FR)FRANCE		16	465,000
	(IT)ITALY		3	52,125
	(ES)SPAIN		11	504,000
	(US)UNITED STATES		14	460,745
0404.90.00.10.1		KGM	1	0
	(NL)NETHERLANDS		1	0
0406.20.00.10.4		KGM	24	456,501
	(US)UNITED STATES		24	456,501
1005.90.00.11.1		TNE	3,302	3,633,203
	(IN)INDIA		7	1,310
	(TH)THAILAND		1	74
	(BE)BELGIUM		41	53
	(ZA)SOUTH AFRICA		75	154,854
	(US)UNITED STATES		2,945	2,809,780
	(AR)ARGENTINA		58	136,484
	(BR)BRAZIL		175	530,648
1005.90.00.12.0		TNE	21	4,466
	(IN)INDIA		19	4,442
	(US)UNITED STATES		1	0
	(AU)AUSTRALIA		1	24
1207.29.00.00.6		TNE	7	502
	(BJ)BENIN		4	326
	(US)UNITED STATES		3	176
1501.90.00.00.3		KGM	1	45,460
	(SA)SAUDI ARABIA		1	45,460

品目號列 C.C.C Code		進 口 商 品 檢 驗 QUANTITY OF IMPORT INSPECTION		
	國別 COUNTRY OF ORIGINALITY	單位 UNIT	批數 BATCH	數量 QUANTITY
1502.10.20.00.5		KGM	122	19,302,281
	(AU)AUSTRALIA		122	19,302,281
1504.20.00.00.5		KGM	195	10,117,474
	(DE)GERMANY		1	70
	(MX)MEXICO		1	49,920
	(US)UNITED STATES		83	5,592,284
	(CL)CHILE		104	4,182,071
	(NZ)NEW ZEALAND		6	293,129
1506.00.90.90.9		KGM	2	39,140
	(CN)CHINA		2	39,140
1511.10.00.00.8		KGM	15	359,472
	(MY)MALAYSIA		15	359,472
1511.90.00.00.1		KGM	159	51,815,023
	(MY)MALAYSIA		159	51,815,023
1513.11.00.00.5		KGM	2	729
	(PH)PHILIPPINES		2	729
1515.90.90.90.9		KGM	1	96
	(BE)BELGIUM		1	96
1516.20.20.00.7		KGM	1	17,000
	(MY)MALAYSIA		1	17,000
2301.20.10.00.6		TNE	1,380	255,334
	(MM)MYANMAR (FORMER BURMA)		3	189
	(IN)INDIA		117	12,672
	(ID)INDONESIA		15	760
	(JP)JAPAN		48	3,898
	(KR)KOREA, REPUBLIC OF		11	1,120

品目號列 C.C.C Code		進 口 商 品 檢 驗 QUANTITY OF IMPORT INSPECTION		
	國別 COUNTRY OF ORIGINALITY	單位 UNIT	批數 BATCH	數量 QUANTITY
	(MY)MALAYSIA		20	2,831
	(PH)PHILIPPINES		12	4,466
	(TH)THAILAND		47	4,321
	(CN)CHINA		5	114
	(VN)VIET NAM		98	7,017
	(OM)OMAN		42	5,866
	(AE)UNITED ARAB EMIRATES		1	0
	(DK)DENMARK		88	117,542
	(FR)FRANCE		5	144
	(NO)NORWAY		21	1,255
	(ES)SPAIN		1	0
	(RU)RUSSIAN FEDERATION		1	79
	(UA)UKRAINE		1	0
	(GE)GEORGIA		6	1,062
	(AO)ANGOLA		14	2,455
	(SC)SEYCHELLES		24	1,680
	(CV)CAPE VERDE		1	120
	(GH)GHANA		6	465
	(MR)MAURITANIA		12	739
	(MA)MOROCCO		37	4,274
	(MU)MAURITIUS		37	2,389
	(NA)NAMIBIA		4	278
	(ZA)SOUTH AFRICA		34	3,246
	(MX)MEXICO		76	8,966
	(US)UNITED STATES		113	8,728
	(AR)ARGENTINA		58	5,854
	(BR)BRAZIL		46	4,016

品目號列 C.C.C Code		進 口 商 品 檢 驗 QUANTITY OF IMPORT INSPECTION		
	國別 COUNTRY OF ORIGINALITY	單位 UNIT	批數 BATCH	數量 QUANTITY
	(CL)CHILE		77	9,531
	(EC)ECUADOR		10	1,072
	(PE)PERU		157	26,263
	(AU)AUSTRALIA		2	38
	(AS)AMERICAN SAMOA		25	3,945
	(FJ)FIJI		12	754
	(PG)PAPUA NEW GUINEA		5	101
	(NZ)NEW ZEALAND		58	4,323
	(SB)SOLOMON ISLANDS		26	2,641
	(MH)MARSHALL ISLANDS		4	120
2301.20.90.00.9		TNE	276	8,105
	(IN)INDIA		8	191
	(JP)JAPAN		73	2,448
	(KR)KOREA, REPUBLIC OF		52	1,533
	(CN)CHINA		42	1,396
	(VN)VIET NAM		19	402
	(IR)IRAN, ISLAMIC REPUBLIC OF		1	0
	(OM)OMAN		2	0
	(IS)ICELAND		15	410
	(NO)NORWAY		3	39
	(AO)ANGOLA		1	0
	(SC)SEYCHELLES		1	0
	(MA)MOROCCO		2	0
	(ZA)SOUTH AFRICA		3	0
	(CA)CANADA		1	25
	(MX)MEXICO		4	0
	(US)UNITED STATES		2	2

=====				
品目號列	進 口 商 品 檢 驗			
C.C.C Code	QUANTITY OF IMPORT INSPECTION			
	國別	單位	批數	數量
	COUNTRY OF ORIGINALITY	UNIT	BATCH	QUANTITY
=====				
	(HN)HONDURAS		20	892
	(AR)ARGENTINA		1	0
	(CL)CHILE		6	100
	(EC)ECUADOR		13	570
	(PE)PERU		1	49
	(UY)URUGUAY		2	48
	(PG)PAPUA NEW GUINEA		1	0
	(NZ)NEW ZEALAND		3	0
2304.00.90.10.8		KGM	69	2,772,757
	(TW)TAIWAN, REPUBLIC OF CHINA		2	36,000
	(IN)INDIA		23	1,341,050
	(JP)JAPAN		2	35,200
	(KR)KOREA, REPUBLIC OF		12	298,000
	(US)UNITED STATES		30	1,062,507
2309.90.10.00.3		KGM	60	1,722,004
	(IN)INDIA		4	41,243
	(JP)JAPAN		28	634,000
	(TH)THAILAND		6	176,000
	(CN)CHINA		10	504,000
	(NO)NORWAY		10	312,711
	(MX)MEXICO		2	54,050
2309.90.22.00.9		KGM	1	2
	(NO)NORWAY		1	2
2309.90.30.00.9		KGM	1	3
	(IT)ITALY		1	3
2523.29.90.00.2A		TNE	46	498,264

=====				
品目號列	進 口 商 品 檢 驗			
C.C.C Code	QUANTITY OF IMPORT INSPECTION			
	國別	單位	批數	數量
	COUNTRY OF ORIGINALITY	UNIT	BATCH	QUANTITY
=====				
	(JP)JAPAN		33	251,438
	(KR)KOREA, REPUBLIC OF		5	127,660
	(VN)VIET NAM		8	119,166
2710.12.10.00.1B		KLT	3	45,748
	(KR)KOREA, REPUBLIC OF		2	45,726
	(SG)SINGAPORE		1	22
2710.12.10.00.1C		KLT	18	157
	(JP)JAPAN		3	0
	(FR)FRANCE		10	125
	(GB)UNITED KINGDOM		5	32
2710.19.11.00.3		KLT	4	188,128
	(KR)KOREA, REPUBLIC OF		3	142,095
	(SG)SINGAPORE		1	46,033
2710.19.39.00.1A		KLT	5	14
	(FR)FRANCE		5	14
2710.19.41.00.7		KLT	46	62,288,606
	(MY)MALAYSIA		41	62,110,063
	(SG)SINGAPORE		5	178,543
2710.19.49.00.9		KLT	2	22,030
	(JP)JAPAN		1	22,007
	(AU)AUSTRALIA		1	23
2711.12.00.00.2		KLT	85	2,336,516
	(IR)IRAN, ISLAMIC REPUBLIC OF		15	495,239
	(KW)KUWAIT		5	142,812
	(QA)QATAR		18	497,214
	(SA)SAUDI ARABIA		8	171,303
	(AE)UNITED ARAB EMIRATES		17	428,757

=====				
品目號列	進 口 商 品 檢 驗			
C.C.C Code	QUANTITY OF IMPORT INSPECTION			
	國別	單位	批數	數量
	COUNTRY OF ORIGINITY	UNIT	BATCH	QUANTITY
=====				
	(AO)ANGOLA		1	23,016
	(US)UNITED STATES		20	556,175
	(AU)AUSTRALIA		1	22,000
2711.13.00.00.1A		KLT	33	861,918
	(IR)IRAN, ISLAMIC REPUBLIC OF		5	142,297
	(KW)KUWAIT		2	57,055
	(QA)QATAR		3	94,052
	(SA)SAUDI ARABIA		8	158,142
	(AE)UNITED ARAB EMIRATES		8	183,415
	(AO)ANGOLA		1	18,715
	(US)UNITED STATES		4	140,402
	(AU)AUSTRALIA		2	67,840
2711.13.00.00.1B		CAN	395	26,517,862
	(KR)KOREA, REPUBLIC OF		379	25,390,828
	(CN)CHINA		16	1,127,034
2711.13.00.00.1C		CAN	18	61,584
	(KR)KOREA, REPUBLIC OF		18	61,584
2711.19.10.00.3B		CAN	4	224,150
	(CN)CHINA		3	209,750
	(US)UNITED STATES		1	14,400
2711.19.10.00.3C		CAN	14	151,680
	(KR)KOREA, REPUBLIC OF		14	151,680
2835.25.00.00.8		TNE	142	7,948
	(JP)JAPAN		3	60
	(CN)CHINA		139	7,888
2835.26.90.10.6		KGM	134	8,210,306
	(CN)CHINA		94	6,420,780

=====				
品目號列	進 口 商 品 檢 驗			
C.C.C Code	QUANTITY OF IMPORT INSPECTION			
	國別	單位	批數	數量
	COUNTRY OF ORIGINALITY	UNIT	BATCH	QUANTITY
=====				
	(TR)TURKEY		1	38,000
	(RS)SERBIA		2	64,000
	(NL)NETHERLANDS		10	409,500
	(ES)SPAIN		1	49,000
	(TN)TUNISIA		26	1,229,026
3208.90.10.00.3B		GLI	1	3,317
	(MY)MALAYSIA		1	3,317
3208.90.91.00.5B		GLI	2	311
	(JP)JAPAN		1	186
	(CN)CHINA		1	125
3209.10.10.00.9B		GLI	51	12,284
	(JP)JAPAN		8	1,277
	(CN)CHINA		4	2,253
	(DE)GERMANY		6	4,860
	(IT)ITALY		1	2
	(US)UNITED STATES		32	3,892
3209.10.20.00.7B		GLI	1	17
	(GB)UNITED KINGDOM		1	17
3209.90.10.00.2B		GLI	39	7,085
	(JP)JAPAN		34	4,589
	(CN)CHINA		1	2,342
	(DE)GERMANY		2	129
	(US)UNITED STATES		2	25
3210.00.92.00.9B		GLI	15	14,574
	(JP)JAPAN		6	584
	(CN)CHINA		9	13,990
3407.00.10.00.1		PCE	648	5,467,695

=====				
品目號列	進 口 商 品 檢 驗			
C.C.C Code	QUANTITY OF IMPORT INSPECTION			
	國別	單位	批數	數量
	COUNTRY OF ORIGINALITY	UNIT	BATCH	QUANTITY
=====				
	(JP)JAPAN		17	33,570
	(KR)KOREA, REPUBLIC OF		12	55,362
	(MY)MALAYSIA		3	600
	(TH)THAILAND		4	30,960
	(CN)CHINA		576	5,046,883
	(DE)GERMANY		1	4,238
	(IT)ITALY		13	3,577
	(ES)SPAIN		7	28,414
	(SE)SWEDEN		9	23,948
	(US)UNITED STATES		6	240,143
3606.10.00.00.0		TIN	8	149,136
	(JP)JAPAN		1	0
	(KR)KOREA, REPUBLIC OF		5	116,976
	(CN)CHINA		1	30,000
	(GB)UNITED KINGDOM		1	2,160
3824.99.99.90.3		PCE	63	3,370,198
	(JP)JAPAN		1	96
	(KR)KOREA, REPUBLIC OF		3	930
	(CN)CHINA		59	3,369,172
3918.90.10.00.4		PCE	134	157,112
	(KR)KOREA, REPUBLIC OF		46	36,223
	(MY)MALAYSIA		2	1,768
	(CN)CHINA		86	119,121
3919.90.90.00.6		PCE	50	870,593
	(JP)JAPAN		17	33,977
	(KR)KOREA, REPUBLIC OF		2	140
	(CN)CHINA		30	836,340

品目號列 C.C.C Code		進 口 商 品 檢 驗 QUANTITY OF IMPORT INSPECTION		
	國別 COUNTRY OF ORIGINALITY	單位 UNIT	批數 BATCH	數量 QUANTITY
	(FR)FRANCE		0	40
	(US)UNITED STATES		1	96
3923.10.90.00.7		PCE	9	116,567
	(PH)PHILIPPINES		0	6
	(CN)CHINA		9	116,561
3923.50.00.90.8		PCE	6	44,984
	(TH)THAILAND		1	20,000
	(CN)CHINA		5	24,984
3924.90.00.90.9		PCE	18	38,348
	(KR)KOREA, REPUBLIC OF		1	272
	(CN)CHINA		17	38,074
	(DE)GERMANY		0	2
3926.10.00.00.3		PCE	23	1,205,441
	(JP)JAPAN		8	46,887
	(MY)MALAYSIA		8	973,884
	(CN)CHINA		7	184,670
3926.10.00.00.3A		PCE	8	67,572
	(CN)CHINA		6	67,524
	(VN)VIET NAM		1	40
	(US)UNITED STATES		1	8
3926.20.00.90.2		PCE	61	568,422
	(CN)CHINA		11	12,428
	(VN)VIET NAM		50	555,994
3926.40.00.00.7		PCE	212	1,527,960
	(JP)JAPAN		4	1,087
	(PH)PHILIPPINES		1	571
	(CN)CHINA		161	1,516,624

品目號列 C.C.C Code		進 口 商 品 檢 驗 QUANTITY OF IMPORT INSPECTION		
	國別 COUNTRY OF ORIGINALITY	單位 UNIT	批數 BATCH	數量 QUANTITY
	(VN)VIET NAM		1	576
	(CZ)CZECH REPUBLIC		44	9,072
	(DE)GERMANY		1	30
3926.90.90.90.8		PCE	311	1,663,211
	(TW)TAIWAN, REPUBLIC OF CHINA		2	9,600
	(HK)HONG KONG		1	27
	(JP)JAPAN		1	152
	(KR)KOREA, REPUBLIC OF		15	39,592
	(MY)MALAYSIA		9	11,004
	(TH)THAILAND		22	61,394
	(CN)CHINA		257	1,538,960
	(FI)FINLAND		1	296
	(DE)GERMANY		0	200
	(IT)ITALY		1	60
	(GB)UNITED KINGDOM		0	820
	(CA)CANADA		0	76
	(US)UNITED STATES		2	1,030
4006.90.90.00.8		PCE	6	619,100
	(CN)CHINA		6	619,100
4006.90.90.00.8A		PCE	1	2,000
	(CN)CHINA		1	2,000
4011.10.00.10.5		PCE	3,570	3,930,077
	(TW)TAIWAN, REPUBLIC OF CHINA		3	78
	(IN)INDIA		1	8
	(ID)INDONESIA		153	220,743
	(JP)JAPAN		413	561,714

品目號列 C.C.C Code		進 口 商 品 檢 驗 QUANTITY OF IMPORT INSPECTION		
	國別 COUNTRY OF ORIGINITY	單位 UNIT	批數 BATCH	數量 QUANTITY
	(KR)KOREA, REPUBLIC OF		136	94,766
	(MY)MALAYSIA		103	105,760
	(PH)PHILIPPINES		43	165,050
	(TH)THAILAND		282	373,518
	(CN)CHINA		826	1,082,183
	(VN)VIET NAM		26	26,467
	(AF)AFGHANISTAN		0	12
	(TR)TURKEY		31	30,817
	(CZ)CZECH REPUBLIC		154	98,539
	(SK)SLOVAKIA		71	50,169
	(FI)FINLAND		1	410
	(FR)FRANCE		220	159,375
	(DE)GERMANY		357	221,675
	(HU)HUNGARY		51	39,123
	(IT)ITALY		75	123,318
	(LU)LUXEMBOURG		1	72
	(NL)NETHERLANDS		3	3,654
	(PL)POLAND		55	35,032
	(PT)PORTUGAL		142	122,016
	(RO)ROMANIA		151	127,182
	(ES)SPAIN		71	191,258
	(GB)UNITED KINGDOM		46	54,549
	(SI)SLOVENIA		10	7,407
	(RU)RUSSIAN FEDERATION		4	2,552
	(ZA)SOUTH AFRICA		4	1,536
	(CA)CANADA		0	240
	(MX)MEXICO		18	4,049

品目號列 C.C.C Code		進 口 商 品 檢 驗 QUANTITY OF IMPORT INSPECTION		
	國別 COUNTRY OF ORIGINALITY	單位 UNIT	批數 BATCH	數量 QUANTITY
	(US)UNITED STATES		115	26,061
	(JM)JAMAICA		0	24
	(BR)BRAZIL		4	720
4011.10.00.90.8		PCE	25	13,525
	(CN)CHINA		25	13,525
4011.20.00.10.3		PCE	2,333	768,179
	(IN)INDIA		12	4,292
	(ID)INDONESIA		65	43,571
	(JP)JAPAN		338	111,097
	(KR)KOREA, REPUBLIC OF		24	4,556
	(SG)SINGAPORE		1	246
	(TH)THAILAND		261	156,143
	(CN)CHINA		1,350	395,901
	(VN)VIET NAM		25	3,187
	(TR)TURKEY		21	2,655
	(CZ)CZECH REPUBLIC		29	4,213
	(SK)SLOVAKIA		22	1,635
	(FR)FRANCE		37	11,828
	(DE)GERMANY		43	16,113
	(HU)HUNGARY		0	8
	(IT)ITALY		15	1,752
	(LU)LUXEMBOURG		2	27
	(NL)NETHERLANDS		1	16
	(PL)POLAND		12	1,696
	(RO)ROMANIA		17	276
	(ES)SPAIN		23	3,066
	(GB)UNITED KINGDOM		0	42

品目號列 C.C.C Code		進 口 商 品 檢 驗 QUANTITY OF IMPORT INSPECTION		
	國別 COUNTRY OF ORIGINALITY	單位 UNIT	批數 BATCH	數量 QUANTITY
4011.20.00.90.6	(SI)SLOVENIA		1	2
	(ZA)SOUTH AFRICA		1	400
	(US)UNITED STATES		33	5,457
		PCE	70	4,950
	(IN)INDIA		10	567
	(TH)THAILAND		4	716
	(CN)CHINA		54	3,269
	(VN)VIET NAM		2	398
4011.40.00.00.1		PCE	474	762,606
	(ID)INDONESIA		77	147,445
	(JP)JAPAN		49	67,667
	(KR)KOREA, REPUBLIC OF		2	3,676
	(MY)MALAYSIA		1	1,253
	(TH)THAILAND		34	23,178
	(CN)CHINA		140	344,926
	(VN)VIET NAM		44	79,372
	(TR)TURKEY		2	3,768
	(RS)SERBIA		17	29,749
	(CZ)CZECH REPUBLIC		2	101
	(DE)GERMANY		24	15,253
	(ES)SPAIN		31	10,063
	(GB)UNITED KINGDOM		1	633
	(SI)SLOVENIA		7	9,472
	(US)UNITED STATES		20	1,353
	(BR)BRAZIL		23	24,697
		NPR	33	66,549
	(LK)SRI LANKA		7	4,188

品目號列 C.C.C Code		進 口 商 品 檢 驗 QUANTITY OF IMPORT INSPECTION		
	國別 COUNTRY OF ORIGINITY	單位 UNIT	批數 BATCH	數量 QUANTITY
	(JP)JAPAN		1	90
	(MY)MALAYSIA		22	60,584
	(TH)THAILAND		1	1,440
	(CN)CHINA		1	216
	(CA)CANADA		1	31
4015.19.90.90.6B		NPR	10	10,820
	(JP)JAPAN		3	1,350
	(MY)MALAYSIA		7	9,470
4016.92.00.00.3		PCE	128	2,613,670
	(TW)TAIWAN, REPUBLIC OF CHINA		6	25,592
	(JP)JAPAN		37	1,597,695
	(KR)KOREA, REPUBLIC OF		10	132,120
	(CN)CHINA		68	843,743
	(VN)VIET NAM		3	2,560
	(CZ)CZECH REPUBLIC		1	11,640
	(DE)GERMANY		2	240
	(ES)SPAIN		1	80
4016.92.00.00.3A		PCE	52	317,190
	(JP)JAPAN		36	161,158
	(CN)CHINA		16	156,032
4202.12.00.10.2		UNT	27	4,230
	(TH)THAILAND		1	15
	(CN)CHINA		21	2,760
	(DE)GERMANY		5	1,455
4202.12.00.20.0		UNT	9	832
	(CN)CHINA		4	827

品目號列 C.C.C Code		進 口 商 品 檢 驗 QUANTITY OF IMPORT INSPECTION		
	國別 COUNTRY OF ORIGINITY	單位 UNIT	批數 BATCH	數量 QUANTITY
	(VN)VIET NAM		5	5
4202.19.00.00.7		UNT	4	245
	(DE)GERMANY		4	245
4202.22.00.20.8		PCE	12	10,558
	(HK)HONG KONG		1	66
	(CN)CHINA		11	10,492
4202.92.90.92.7		PCE	7	12,294
	(CN)CHINA		7	12,294
4409.10.00.00.7E		PCE	27	247,827
	(DE)GERMANY		27	247,827
4409.22.00.00.3E		PCE	1	18,114
	(CN)CHINA		1	18,114
4409.29.00.00.6E		PCE	83	606,905
	(ID)INDONESIA		10	56,073
	(MY)MALAYSIA		1	60
	(CN)CHINA		7	200,896
	(DE)GERMANY		65	349,876
4410.11.00.20.9A		PCE	3	1,055
	(TR)TURKEY		3	1,055
4410.12.00.00.2A		PCE	35	72,991
	(CN)CHINA		5	1,540
	(FR)FRANCE		4	3,022
	(RO)ROMANIA		13	18,285
	(CA)CANADA		13	50,144
4410.90.00.00.7A		PCE	2	588
	(CZ)CZECH REPUBLIC		2	588
4410.90.00.00.7E		PCE	14	554,674

品目號列 C.C.C Code		進 口 商 品 檢 驗 QUANTITY OF IMPORT INSPECTION		
	國別 COUNTRY OF ORIGINALITY	單位 UNIT	批數 BATCH	數量 QUANTITY
	(CN)CHINA		14	554,674
4411.13.90.00.1A		PCE	2	1,590
	(BE)BELGIUM		1	1,200
	(DE)GERMANY		1	390
4411.13.90.00.1E		PCE	34	530,551
	(CN)CHINA		1	8,880
	(DE)GERMANY		11	117,900
	(CH)SWITZERLAND		22	403,771
4411.14.10.00.7A		PCE	7	987
	(PT)PORTUGAL		7	987
4411.14.90.00.0A		PCE	5	842
	(CN)CHINA		1	12
	(DE)GERMANY		4	830
4411.14.90.00.0E		PCE	18	37,454
	(DE)GERMANY		13	36,504
	(IT)ITALY		3	290
	(CH)SWITZERLAND		2	660
4411.92.10.00.2		PCE	3	311
	(CN)CHINA		3	311
4411.92.90.00.5E		PCE	552	5,064,456
	(MY)MALAYSIA		62	293,040
	(CN)CHINA		61	736,001
	(AT)AUSTRIA		11	59,876
	(BE)BELGIUM		202	1,545,243
	(DE)GERMANY		192	2,180,875
	(IT)ITALY		1	310
	(PL)POLAND		4	88,704

品目號列 C.C.C Code		進 口 商 品 檢 驗 QUANTITY OF IMPORT INSPECTION		
	國別 COUNTRY OF ORIGINALITY	單位 UNIT	批數 BATCH	數量 QUANTITY
	(ES)SPAIN		12	44,703
	(CH)SWITZERLAND		3	29,568
	(BY)BELARUS		4	86,136
4412.10.11.00.9D		PCE	2	7,774
	(CN)CHINA		2	7,774
4412.10.11.00.9E		PCE	5	44,576
	(DE)GERMANY		5	44,576
4412.10.91.00.2F		PCE	2	9,471
	(CN)CHINA		2	9,471
4412.31.10.00.5C		PCE	3,055	17,869,461
	(ID)INDONESIA		1,322	8,405,001
	(MY)MALAYSIA		765	5,762,109
	(CN)CHINA		922	3,414,030
	(VN)VIET NAM		35	257,872
	(DE)GERMANY		2	70
	(RU)RUSSIAN FEDERATION		4	19,680
	(PG)PAPUA NEW GUINEA		5	10,699
4412.31.10.00.5E		PCE	2	525
	(EE)ESTONIA		2	525
4412.31.10.00.5F		PCE	4	47,222
	(CN)CHINA		4	47,222
4412.31.20.00.3C		PCE	24	42,022
	(ID)INDONESIA		2	550
	(MY)MALAYSIA		2	8,610
	(CN)CHINA		17	27,582
	(RU)RUSSIAN FEDERATION		3	5,280
4412.31.20.00.3E		PCE	1	9,639

品目號列 C.C.C Code		進 口 商 品 檢 驗 QUANTITY OF IMPORT INSPECTION		
	國別 COUNTRY OF ORIGINALITY	單位 UNIT	批數 BATCH	數量 QUANTITY
	(CN)CHINA		1	9,639
4412.33.10.00.3C		PCE	197	1,263,823
	(JP)JAPAN		3	50
	(MY)MALAYSIA		3	4,000
	(CN)CHINA		122	1,216,087
	(VN)VIET NAM		1	4,550
	(PL)POLAND		1	78
	(RU)RUSSIAN FEDERATION		67	39,058
4412.33.10.00.3E		PCE	5	18,579
	(ID)INDONESIA		1	2,010
	(CN)CHINA		4	16,569
4412.33.20.00.1C		PCE	12	11,810
	(JP)JAPAN		1	200
	(CN)CHINA		8	10,198
	(FI)FINLAND		1	400
	(RU)RUSSIAN FEDERATION		2	1,012
4412.33.20.00.1E		PCE	9	28,814
	(JP)JAPAN		3	1,124
	(CN)CHINA		5	20,904
	(VN)VIET NAM		1	6,786
4412.34.10.00.2C		PCE	231	1,769,561
	(IN)INDIA		22	25,898
	(ID)INDONESIA		25	427,610
	(MY)MALAYSIA		25	920,695
	(CN)CHINA		89	325,940
	(VN)VIET NAM		2	985
	(ES)SPAIN		9	1,064

品目號列 C.C.C Code		進 口 商 品 檢 驗 QUANTITY OF IMPORT INSPECTION		
	國別 COUNTRY OF ORIGINITY	單位 UNIT	批數 BATCH	數量 QUANTITY
	(RU)RUSSIAN FEDERATION		59	67,369
4412.34.10.00.2E		PCE	2	12,132
	(CN)CHINA		2	12,132
4412.34.20.00.0C		PCE	1	3,519
	(CA)CANADA		1	3,519
4412.39.10.00.7C		PCE	2,588	9,238,875
	(ID)INDONESIA		12	169,972
	(JP)JAPAN		8	21,937
	(MY)MALAYSIA		17	68,682
	(TH)THAILAND		4	2,055
	(CN)CHINA		2,252	8,127,425
	(VN)VIET NAM		191	657,244
	(RU)RUSSIAN FEDERATION		23	102,753
	(US)UNITED STATES		5	8,640
	(BR)BRAZIL		7	7,498
	(CL)CHILE		69	72,669
4412.39.10.00.7E		PCE	1	934
	(CN)CHINA		1	934
4412.39.20.00.5C		PCE	64	308,062
	(JP)JAPAN		1	1,800
	(CN)CHINA		61	302,624
	(VN)VIET NAM		1	3,600
	(FI)FINLAND		1	38
4412.39.20.00.5E		PCE	8	26,308
	(DE)GERMANY		8	26,308
4412.39.20.00.5F		PCE	2	704
	(ID)INDONESIA		2	704

品目號列 C.C.C Code		進 口 商 品 檢 驗 QUANTITY OF IMPORT INSPECTION		
	國別 COUNTRY OF ORIGINALITY	單位 UNIT	批數 BATCH	數量 QUANTITY
4412.94.11.00.8A		PCE	1	15,080
	(CN)CHINA		1	15,080
4412.94.11.00.8C		PCE	6	2,562
	(CN)CHINA		6	2,562
4412.94.11.00.8D		PCE	93	1,294,703
	(CN)CHINA		93	1,294,703
4412.94.12.00.7C		PCE	24	29,264
	(CN)CHINA		24	29,264
4412.94.21.00.6C		PCE	3	4,499
	(ID)INDONESIA		3	4,499
4412.94.21.00.6D		PCE	6	15,665
	(ID)INDONESIA		2	1,264
	(CN)CHINA		4	14,401
4412.94.22.00.5E		PCE	5	18,166
	(LT)LITHUANIA		5	18,166
4412.99.31.00.9C		PCE	146	1,080,365
	(CN)CHINA		145	1,080,225
	(US)UNITED STATES		1	140
4412.99.31.00.9D		PCE	713	14,076,715
	(ID)INDONESIA		7	123,334
	(MY)MALAYSIA		11	479,097
	(PH)PHILIPPINES		56	810,752
	(CN)CHINA		616	12,578,499
	(VN)VIET NAM		5	40,950
	(FI)FINLAND		2	127
	(US)UNITED STATES		5	23,200
	(NZ)NEW ZEALAND		11	20,756

品目號列 C.C.C Code		進 口 商 品 檢 驗 QUANTITY OF IMPORT INSPECTION		
	國別 COUNTRY OF ORIGINALITY	單位 UNIT	批數 BATCH	數量 QUANTITY
4412.99.31.00.9F		PCE	5	125,219
	(CN)CHINA		5	125,219
4412.99.51.00.4C		PCE	3	2,573
	(ID)INDONESIA		1	980
	(CN)CHINA		1	1,510
	(FI)FINLAND		1	83
4412.99.51.00.4D		PCE	55	1,004,413
	(ID)INDONESIA		36	497,133
	(MY)MALAYSIA		16	498,000
	(CN)CHINA		3	9,280
4412.99.51.00.4E		PCE	1	1,151
	(ID)INDONESIA		1	1,151
4412.99.51.00.4F		PCE	1	8
	(ID)INDONESIA		1	8
4412.99.52.00.3C		PCE	4	5,468
	(MY)MALAYSIA		2	4,200
	(CN)CHINA		2	1,268
4412.99.52.00.3D		PCE	5	29,130
	(ID)INDONESIA		4	12,371
	(CN)CHINA		1	16,759
4412.99.52.00.3E		PCE	41	186,240
	(CN)CHINA		21	123,262
	(KH)CAMBODIA		6	34,396
	(VN)VIET NAM		2	20,664
	(DE)GERMANY		6	1,063
	(LT)LITHUANIA		6	6,855
4412.99.52.00.3F		PCE	2	404

品目號列 C.C.C Code		進 口 商 品 檢 驗 QUANTITY OF IMPORT INSPECTION		
	國別 COUNTRY OF ORIGINALITY	單位 UNIT	批數 BATCH	數量 QUANTITY
	(CN)CHINA		2	404
4418.60.00.00.5F		PCE	22	3,435
	(JP)JAPAN		12	2,429
	(AT)AUSTRIA		5	741
	(US)UNITED STATES		5	265
4418.73.00.00.0E		PCE	15	21,450
	(CN)CHINA		15	21,450
4418.75.00.00.8E		PCE	42	122,414
	(CN)CHINA		13	43,906
	(AT)AUSTRIA		1	10,323
	(FR)FRANCE		1	263
	(DE)GERMANY		3	10,436
	(IT)ITALY		17	49,087
	(NL)NETHERLANDS		1	3,360
	(CH)SWITZERLAND		1	200
	(LT)LITHUANIA		5	4,839
4418.79.00.00.4E		PCE	232	1,661,147
	(MY)MALAYSIA		13	88,400
	(CN)CHINA		11	57,161
	(VN)VIET NAM		1	1,108
	(DK)DENMARK		11	28,084
	(FR)FRANCE		8	56,244
	(DE)GERMANY		146	1,197,601
	(PL)POLAND		15	104,571
	(ES)SPAIN		18	93,022
	(CH)SWITZERLAND		9	34,956
4418.91.00.00.8F		PCE	5	6,050

品目號列 C.C.C Code		進 口 商 品 檢 驗 QUANTITY OF IMPORT INSPECTION		
	國別 COUNTRY OF ORIGINALITY	單位 UNIT	批數 BATCH	數量 QUANTITY
	(CN)CHINA		5	6,050
4418.99.00.90.1F		PCE	13	3,519
	(JP)JAPAN		2	15
	(CN)CHINA		7	2,772
	(VN)VIET NAM		1	132
	(SK)SLOVAKIA		1	461
	(US)UNITED STATES		2	139
4421.91.00.00.3F		PCE	2	3,100
	(CN)CHINA		2	3,100
4421.99.00.90.6F		PCE	139	366,865
	(ID)INDONESIA		17	28,270
	(CN)CHINA		90	310,614
	(VN)VIET NAM		7	7,732
	(AT)AUSTRIA		20	15,990
	(RO)ROMANIA		4	2,912
	(CL)CHILE		1	1,347
4809.90.10.00.4		PCV	7	32,483
	(KR)KOREA, REPUBLIC OF		3	28,512
	(CN)CHINA		4	3,971
4811.90.00.20.8		PCV	422	1,387,336
	(JP)JAPAN		131	83,644
	(KR)KOREA, REPUBLIC OF		44	3,845
	(MY)MALAYSIA		2	96
	(TH)THAILAND		52	6,628
	(CN)CHINA		162	890,549
	(DE)GERMANY		14	401,296
	(US)UNITED STATES		17	1,278

品目號列 C.C.C Code		進 口 商 品 檢 驗 QUANTITY OF IMPORT INSPECTION		
	國別 COUNTRY OF ORIGINALITY	單位 UNIT	批數 BATCH	數量 QUANTITY
4811.90.00.90.3		PCV	44	37,060,495
	(JP)JAPAN		8	2,012
	(KR)KOREA, REPUBLIC OF		1	23
	(TH)THAILAND		12	1,197
	(CN)CHINA		23	37,057,263
4814.20.00.00.4B		PCE	6	4,850
	(JP)JAPAN		2	1,083
	(IT)ITALY		1	3,618
	(GB)UNITED KINGDOM		3	149
4816.90.10.00.5		PCV	1	100
	(CN)CHINA		1	100
4821.10.00.00.7		PCE	24	198,404
	(JP)JAPAN		13	80,349
	(KR)KOREA, REPUBLIC OF		0	25
	(TH)THAILAND		1	16,160
	(CN)CHINA		10	101,870
4823.90.00.31.1		PCE	239	1,236,147
	(JP)JAPAN		209	374,207
	(KR)KOREA, REPUBLIC OF		3	82,400
	(TH)THAILAND		0	5,000
	(CN)CHINA		27	774,540
4823.90.00.31.1A		PCV	46	302,251
	(JP)JAPAN		6	300,000
	(CN)CHINA		39	231
	(US)UNITED STATES		1	2,020
4823.90.00.39.3		PCV	2	203
	(TH)THAILAND		2	203

品目號列 C.C.C Code		進 口 商 品 檢 驗 QUANTITY OF IMPORT INSPECTION		
	國別 COUNTRY OF ORIGINALITY	單位 UNIT	批數 BATCH	數量 QUANTITY
4823.90.00.90.9		PCV	14	1,328,900
	(CN)CHINA		7	1,320,212
	(US)UNITED STATES		7	8,688
4903.00.10.00.8		PCE	252	797,670
	(TW)TAIWAN, REPUBLIC OF CHINA		42	219,450
	(HK)HONG KONG		2	4,260
	(IN)INDIA		0	534
	(JP)JAPAN		7	22,541
	(KR)KOREA, REPUBLIC OF		2	6,024
	(MY)MALAYSIA		2	205
	(CN)CHINA		13	122,428
	(BE)BELGIUM		0	818
	(FR)FRANCE		20	96,080
	(IT)ITALY		1	6,000
	(GB)UNITED KINGDOM		84	203,085
	(EE)ESTONIA		1	1,794
	(CA)CANADA		6	5,912
	(US)UNITED STATES		72	108,081
	(AU)AUSTRALIA		0	458
4908.90.00.00.6		PCE	6	2,843
	(HK)HONG KONG		0	48
	(CN)CHINA		4	1,944
	(US)UNITED STATES		2	851
4911.91.00.10.8		PCE	8	9,770
	(HK)HONG KONG		1	990
	(CN)CHINA		4	8,430

=====				
品目號列	進 口 商 品 檢 驗			
C.C.C Code	QUANTITY OF IMPORT INSPECTION			
	國別	單位	批數	數量
	COUNTRY OF ORIGINALITY	UNIT	BATCH	QUANTITY
=====				
	(GB)UNITED KINGDOM		1	310
	(US)UNITED STATES		2	40
4911.99.00.00.2		PCE	50	82,988
	(TW)TAIWAN, REPUBLIC OF CHINA		1	200
	(JP)JAPAN		27	50,495
	(CN)CHINA		22	32,270
	(FR)FRANCE		0	23
6111.20.00.00.0		PCE	5,460	4,539,377
	(MM)MYANMAR (FORMER BURMA)		37	10,482
	(LK)SRI LANKA		46	31,410
	(HK)HONG KONG		4	112
	(IN)INDIA		410	249,245
	(ID)INDONESIA		319	45,051
	(JP)JAPAN		50	47,038
	(KR)KOREA, REPUBLIC OF		27	7,885
	(MO)MACAU		1	5
	(MY)MALAYSIA		11	753
	(BD)BANGLADESH		312	341,145
	(PK)PAKISTAN		141	242,101
	(PH)PHILIPPINES		3	1,325
	(TH)THAILAND		149	34,408
	(CN)CHINA		2,038	2,755,847
	(KH)CAMBODIA		362	149,914
	(LA)LAO PEOPLE'S DEMOCRATIC REPubl		3	149
	(VN)VIET NAM		495	370,051

品目號列 C.C.C Code		進 口 商 品 檢 驗 QUANTITY OF IMPORT INSPECTION		
	國別 COUNTRY OF ORIGINITY	單位 UNIT	批數 BATCH	數量 QUANTITY
	(IL)ISRAEL		2	372
	(TR)TURKEY		265	138,945
	(AL)ALBANIA		3	125
	(BG)BULGARIA		2	135
	(RS)SERBIA		2	19
	(FR)FRANCE		13	291
	(IT)ITALY		45	821
	(PL)POLAND		6	108
	(PT)PORTUGAL		225	51,905
	(RO)ROMANIA		13	277
	(ES)SPAIN		29	10,819
	(GB)UNITED KINGDOM		8	4,720
	(RU)RUSSIAN FEDERATION		15	486
	(UA)UKRAINE		5	255
	(LT)LITHUANIA		5	1,210
	(EG)EGYPT		47	6,152
	(ET)ETHIOPIA		6	648
	(MA)MOROCCO		134	22,464
	(MG)MADAGASCAR		14	656
	(ZA)SOUTH AFRICA		1	120
	(TN)TUNISIA		55	4,484
	(MX)MEXICO		28	2,460
	(US)UNITED STATES		1	44
	(SV)EL SALVADOR		1	600
	(GT)GUATEMALA		69	1,053
	(PE)PERU		57	2,834
	(AU)AUSTRALIA		1	453

品目號列 C.C.C Code		進 口 商 品 檢 驗 QUANTITY OF IMPORT INSPECTION		
	國別 COUNTRY OF ORIGINALITY	單位 UNIT	批數 BATCH	數量 QUANTITY
6111.30.00.00.8		PCE	1,716	1,269,431
	(MM)MYANMAR (FORMER BURMA)		3	112
	(LK)SRI LANKA		5	171
	(IN)INDIA		16	520
	(ID)INDONESIA		84	20,210
	(JP)JAPAN		9	81,351
	(KR)KOREA, REPUBLIC OF		3	1,060
	(BD)BANGLADESH		35	3,226
	(PK)PAKISTAN		3	30
	(PH)PHILIPPINES		2	12,078
	(TH)THAILAND		4	4,332
	(CN)CHINA		1,020	1,036,478
	(KH)CAMBODIA		105	29,717
	(LA)LAO PEOPLE'S DEMOCRATIC REPUBL		2	70
	(VN)VIET NAM		120	63,317
	(IL)ISRAEL		2	21
	(TR)TURKEY		98	7,626
	(RS)SERBIA		1	36
	(FR)FRANCE		1	2
	(IT)ITALY		6	18
	(PL)POLAND		1	2
	(PT)PORTUGAL		98	5,182
	(RO)ROMANIA		1	9
	(ES)SPAIN		12	727
	(HR)CROATIA		1	18
	(UA)UKRAINE		1	23

品目號列 C.C.C Code		進 口 商 品 檢 驗 QUANTITY OF IMPORT INSPECTION		
	國別 COUNTRY OF ORIGINITY	單位 UNIT	批數 BATCH	數量 QUANTITY
	(EG)EGYPT		1	140
	(MA)MOROCCO		66	2,037
	(MU)MAURITIUS		1	670
	(TN)TUNISIA		8	197
	(SV)EL SALVADOR		2	18
	(GT)GUATEMALA		5	33
6111.90.10.00.3		PCE	2	80
	(TH)THAILAND		1	4
	(TR)TURKEY		1	76
6111.90.20.00.1		PCE	186	47,743
	(TW)TAIWAN, REPUBLIC OF CHINA		1	8
	(MM)MYANMAR (FORMER BURMA)		1	96
	(ID)INDONESIA		3	376
	(BD)BANGLADESH		1	242
	(CN)CHINA		76	40,833
	(KH)CAMBODIA		15	519
	(LA)LAO PEOPLE'S DEMOCRATIC REPUB		1	28
	(VN)VIET NAM		25	3,475
	(TR)TURKEY		38	1,771
	(AL)ALBANIA		1	40
	(BG)BULGARIA		1	3
	(PT)PORTUGAL		7	154
	(UA)UKRAINE		1	11
	(MA)MOROCCO		6	44
	(MG)MADAGASCAR		1	3

品目號列 C.C.C Code		進 口 商 品 檢 驗 QUANTITY OF IMPORT INSPECTION		
	國別 COUNTRY OF ORIGINALITY	單位 UNIT	批數 BATCH	數量 QUANTITY
	(TN)TUNISIA		8	140
6111.90.30.00.9		PCE	83	1,391
	(HK)HONG KONG		1	3
	(ID)INDONESIA		4	26
	(CN)CHINA		53	1,128
	(VN)VIET NAM		1	45
	(TR)TURKEY		1	11
	(IT)ITALY		11	45
	(PT)PORTUGAL		2	29
	(RO)ROMANIA		3	26
	(MA)MOROCCO		2	36
	(MU)MAURITIUS		1	2
	(US)UNITED STATES		2	24
	(PE)PERU		2	16
6111.90.90.00.6		PCE	54	7,701
	(TW)TAIWAN, REPUBLIC OF CHINA		1	13
	(IN)INDIA		1	10
	(BD)BANGLADESH		3	444
	(CN)CHINA		24	6,703
	(KH)CAMBODIA		3	17
	(TR)TURKEY		3	59
	(IT)ITALY		1	2
	(PT)PORTUGAL		5	162
	(UA)UKRAINE		2	84
	(MA)MOROCCO		1	22
	(TN)TUNISIA		5	106

品目號列 C.C.C Code		進 口 商 品 檢 驗 QUANTITY OF IMPORT INSPECTION		
	國別 COUNTRY OF ORIGINALITY	單位 UNIT	批數 BATCH	數量 QUANTITY
	(US)UNITED STATES		3	56
	(PE)PERU		2	23
6114.30.00.00.5		PCE	46	105,416
	(CN)CHINA		46	105,416
6114.90.90.00.3		PCE	1	40
	(CN)CHINA		1	40
6209.20.00.00.3		PCE	3,173	546,328
	(TW)TAIWAN, REPUBLIC OF CHINA		4	1,645
	(MM)MYANMAR (FORMER BURMA)		6	2,211
	(LK)SRI LANKA		147	11,942
	(HK)HONG KONG		1	3
	(IN)INDIA		480	59,821
	(ID)INDONESIA		173	18,291
	(JP)JAPAN		92	26,226
	(KR)KOREA, REPUBLIC OF		9	1,083
	(BD)BANGLADESH		412	98,146
	(PK)PAKISTAN		89	3,156
	(TH)THAILAND		109	17,812
	(CN)CHINA		663	201,913
	(KH)CAMBODIA		108	12,839
	(VN)VIET NAM		263	29,733
	(TR)TURKEY		158	42,021
	(BG)BULGARIA		4	150
	(FR)FRANCE		7	37
	(HU)HUNGARY		5	81
	(IT)ITALY		33	588

品目號列 C.C.C Code		進 口 商 品 檢 驗 QUANTITY OF IMPORT INSPECTION		
	國別 COUNTRY OF ORIGINALITY	單位 UNIT	批數 BATCH	數量 QUANTITY
	(PL)POLAND		3	320
	(PT)PORTUGAL		69	1,056
	(RO)ROMANIA		3	182
	(ES)SPAIN		98	5,755
	(GB)UNITED KINGDOM		11	174
	(UA)UKRAINE		6	55
	(EE)ESTONIA		1	24
	(EG)EGYPT		24	98
	(MA)MOROCCO		127	5,755
	(MU)MAURITIUS		6	44
	(MG)MADAGASCAR		38	4,721
	(ZA)SOUTH AFRICA		1	24
	(TN)TUNISIA		19	349
	(CA)CANADA		2	60
	(NI)NICARAGUA		1	8
	(CO)COLOMBIA		1	5
6209.30.00.00.1		PCE	1,441	203,275
	(TW)TAIWAN, REPUBLIC OF CHINA		1	67
	(MM)MYANMAR (FORMER BURMA)		17	895
	(IN)INDIA		59	2,569
	(ID)INDONESIA		85	9,232
	(JP)JAPAN		20	3,675
	(BD)BANGLADESH		38	2,261
	(PH)PHILIPPINES		2	78
	(TH)THAILAND		59	222
	(CN)CHINA		689	130,689

品目號列 C.C.C Code		進 口 商 品 檢 驗 QUANTITY OF IMPORT INSPECTION		
	國別 COUNTRY OF ORIGINITY	單位 UNIT	批數 BATCH	數量 QUANTITY
	(KH)CAMBODIA		29	440
	(VN)VIET NAM		245	47,019
	(JO)JORDAN		1	43
	(TR)TURKEY		24	1,460
	(BG)BULGARIA		1	2
	(FR)FRANCE		3	19
	(HU)HUNGARY		3	10
	(IT)ITALY		12	71
	(PL)POLAND		2	4
	(PT)PORTUGAL		5	63
	(ES)SPAIN		62	1,878
	(UA)UKRAINE		1	18
	(GE)GEORGIA		2	4
	(AM)ARMENIA		2	6
	(LT)LITHUANIA		1	12
	(MA)MOROCCO		64	1,015
	(MU)MAURITIUS		2	740
	(MG)MADAGASCAR		2	41
	(TN)TUNISIA		1	16
	(CA)CANADA		5	480
	(US)UNITED STATES		4	246
6209.90.10.00.6		PCE	8	21
	(IN)INDIA		1	4
	(TH)THAILAND		1	5
	(CN)CHINA		2	3
	(IT)ITALY		2	5
	(MG)MADAGASCAR		2	4

品目號列 C.C.C Code		進 口 商 品 檢 驗 QUANTITY OF IMPORT INSPECTION		
	國別 COUNTRY OF ORIGINITY	單位 UNIT	批數 BATCH	數量 QUANTITY
6209.90.20.00.4		PCE	166	10,498
	(TW)TAIWAN, REPUBLIC OF CHINA		2	171
	(IN)INDIA		36	1,437
	(ID)INDONESIA		1	14
	(JP)JAPAN		1	10
	(BD)BANGLADESH		5	338
	(CN)CHINA		16	398
	(VN)VIET NAM		2	6,160
	(TR)TURKEY		7	125
	(BG)BULGARIA		1	1
	(ES)SPAIN		56	1,147
	(MA)MOROCCO		32	581
	(MG)MADAGASCAR		3	33
	(TN)TUNISIA		4	83
6209.90.30.00.2		PCE	72	1,409
	(TH)THAILAND		1	4
	(CN)CHINA		13	296
	(VN)VIET NAM		2	53
	(BG)BULGARIA		3	7
	(RS)SERBIA		1	5
	(HU)HUNGARY		1	13
	(IT)ITALY		9	24
	(RO)ROMANIA		5	22
	(ES)SPAIN		21	622
	(UA)UKRAINE		3	41
	(MA)MOROCCO		10	175

品目號列 C.C.C Code		進 口 商 品 檢 驗 QUANTITY OF IMPORT INSPECTION		
	國別 COUNTRY OF ORIGINITY	單位 UNIT	批數 BATCH	數量 QUANTITY
6209.90.90.00.9	(TN)TUNISIA		2	146
	(PE)PERU		1	1
		PCE	213	9,445
	(MM)MYANMAR (FORMER BURMA)		1	522
	(LK)SRI LANKA		2	175
	(IN)INDIA		11	92
	(ID)INDONESIA		26	832
	(JP)JAPAN		6	1,119
	(KR)KOREA, REPUBLIC OF		1	10
	(BD)BANGLADESH		26	2,821
	(CN)CHINA		10	588
	(KH)CAMBODIA		13	255
	(VN)VIET NAM		23	298
	(TR)TURKEY		18	449
	(BG)BULGARIA		1	4
	(RS)SERBIA		1	9
	(HU)HUNGARY		1	8
	(IT)ITALY		2	3
	(PL)POLAND		1	45
	(RO)ROMANIA		2	25
	(ES)SPAIN		33	759
	(UA)UKRAINE		1	50
	(LV)LATVIA		1	82
	(MA)MOROCCO		23	566
	(MG)MADAGASCAR		6	79
	(TN)TUNISIA		1	4

品目號列 C.C.C Code		進 口 商 品 檢 驗 QUANTITY OF IMPORT INSPECTION		
	國別 COUNTRY OF ORIGINALITY	單位 UNIT	批數 BATCH	數量 QUANTITY
	(US)UNITED STATES		3	650
6210.20.00.00.0		PCE	18	38,585
	(CN)CHINA		2	1,096
	(VN)VIET NAM		16	37,489
6210.30.00.00.8		PCE	12	7,562
	(JP)JAPAN		1	20
	(CN)CHINA		9	4,542
	(VN)VIET NAM		2	3,000
6210.40.00.00.6		PCE	1	40
	(CN)CHINA		1	40
6210.50.00.00.3		PCE	3	7,328
	(CN)CHINA		2	5,416
	(VN)VIET NAM		1	1,912
6211.43.00.90.3		PCE	1	1,604
	(CN)CHINA		1	1,604
6212.10.10.00.8B		PCE	43	54,381
	(LK)SRI LANKA		1	7
	(BD)BANGLADESH		2	91
	(PH)PHILIPPINES		1	119
	(TH)THAILAND		2	5,218
	(CN)CHINA		30	48,866
	(VN)VIET NAM		2	62
	(IT)ITALY		3	10
	(PT)PORTUGAL		2	8
6212.10.90.00.1B		PCE	6,479	17,919,341
	(TW)TAIWAN, REPUBLIC OF CHINA		4	3,404

品目號列 C.C.C Code		進 口 商 品 檢 驗 QUANTITY OF IMPORT INSPECTION		
	國別 COUNTRY OF ORIGINALITY	單位 UNIT	批數 BATCH	數量 QUANTITY
	(MM)MYANMAR (FORMER BURMA)		5	1,759
	(LK)SRI LANKA		391	108,528
	(HK)HONG KONG		2	107
	(ID)INDONESIA		154	682,336
	(JP)JAPAN		149	74,463
	(KR)KOREA, REPUBLIC OF		5	2,557
	(MY)MALAYSIA		3	85
	(BD)BANGLADESH		36	24,406
	(PK)PAKISTAN		1	64
	(PH)PHILIPPINES		38	15,631
	(TH)THAILAND		402	1,360,727
	(CN)CHINA		3,760	12,073,951
	(KH)CAMBODIA		164	208,614
	(VN)VIET NAM		945	3,261,706
	(IL)ISRAEL		1	14
	(TR)TURKEY		9	999
	(SK)SLOVAKIA		1	2
	(FR)FRANCE		1	60
	(HU)HUNGARY		59	9,677
	(IT)ITALY		13	144
	(PT)PORTUGAL		37	1,568
	(RO)ROMANIA		8	495
	(BA)BOSNIA AND HERZEGOVINA		2	446
	(GE)GEORGIA		1	28
	(MA)MOROCCO		88	14,336
	(MU)MAURITIUS		5	10

=====				
品目號列	進 口 商 品 檢 驗			
C.C.C Code	QUANTITY OF IMPORT INSPECTION			
	國別	單位	批數	數量
	COUNTRY OF ORIGINALITY	UNIT	BATCH	QUANTITY
=====				
	(MG)MADAGASCAR		25	5,394
	(TN)TUNISIA		149	31,865
	(MX)MEXICO		3	979
	(CR)COSTA RICA		7	77
	(DO)DOMINICAN REPUBLIC		6	34,574
	(HN)HONDURAS		1	72
	(CO)COLOMBIA		4	263
6212.20.00.00.8B		PCE	201	178,378
	(ID)INDONESIA		3	3,513
	(JP)JAPAN		57	19,111
	(BD)BANGLADESH		1	138
	(TH)THAILAND		10	10,213
	(CN)CHINA		89	110,267
	(VN)VIET NAM		20	23,702
	(UA)UKRAINE		1	60
	(US)UNITED STATES		19	11,313
	(CO)COLOMBIA		1	61
6212.30.10.00.4B		PCE	1	30
	(CN)CHINA		1	30
6212.30.90.00.7B		PCE	171	118,074
	(MM)MYANMAR (FORMER BURMA)		2	216
	(ID)INDONESIA		2	1,215
	(JP)JAPAN		60	18,625
	(TH)THAILAND		1	10
	(CN)CHINA		72	80,845
	(VN)VIET NAM		28	16,195

品目號列 C.C.C Code		進 口 商 品 檢 驗 QUANTITY OF IMPORT INSPECTION		
	國別 COUNTRY OF ORIGINITY	單位 UNIT	批數 BATCH	數量 QUANTITY
6212.90.00.00.3B	(HU)HUNGARY		1	5
	(IT)ITALY		1	6
	(RO)ROMANIA		1	58
	(ES)SPAIN		2	600
	(LV)LATVIA		1	299
		PCE	75	39,018
	(ID)INDONESIA		1	298
	(JP)JAPAN		9	162
	(KR)KOREA, REPUBLIC OF		1	1,150
	(BD)BANGLADESH		1	350
	(CN)CHINA		47	36,272
	(KH)CAMBODIA		1	68
	(VN)VIET NAM		2	625
	(HU)HUNGARY		2	6
	(IT)ITALY		4	31
	(PT)PORTUGAL		7	56
6301.10.00.00.2		SET	94	168,033
	(KR)KOREA, REPUBLIC OF		44	92,968
	(CN)CHINA		40	65,244
	(DE)GERMANY		10	9,821
6301.20.00.00.0B		PCE	459	13,705
	(IN)INDIA		28	615
	(JP)JAPAN		7	614
	(TH)THAILAND		1	10
	(CN)CHINA		55	10,703
	(VN)VIET NAM		1	50
	(FR)FRANCE		3	9

品目號列 C.C.C Code		進 口 商 品 檢 驗 QUANTITY OF IMPORT INSPECTION		
	國別 COUNTRY OF ORIGINALITY	單位 UNIT	批數 BATCH	數量 QUANTITY
	(IT)ITALY		86	556
	(PT)PORTUGAL		9	29
	(ES)SPAIN		29	74
	(GB)UNITED KINGDOM		217	851
	(LT)LITHUANIA		5	27
	(ZA)SOUTH AFRICA		6	16
	(US)UNITED STATES		5	137
	(PE)PERU		7	14
6301.30.00.00.8B		PCE	740	152,471
	(IN)INDIA		150	40,933
	(JP)JAPAN		58	11,185
	(KR)KOREA, REPUBLIC OF		17	1,803
	(TH)THAILAND		1	26
	(CN)CHINA		319	52,883
	(VN)VIET NAM		5	3,372
	(IL)ISRAEL		2	1,109
	(TR)TURKEY		52	13,236
	(AT)AUSTRIA		1	244
	(BG)BULGARIA		1	348
	(FR)FRANCE		1	6
	(DE)GERMANY		1	20
	(IT)ITALY		26	694
	(NL)NETHERLANDS		1	4
	(PL)POLAND		14	25,628
	(PT)PORTUGAL		78	523
	(RO)ROMANIA		1	30
	(ES)SPAIN		9	346

品目號列 C.C.C Code		進 口 商 品 檢 驗 QUANTITY OF IMPORT INSPECTION		
	國別 COUNTRY OF ORIGINALITY	單位 UNIT	批數 BATCH	數量 QUANTITY
	(MA)MOROCCO		1	8
	(ZA)SOUTH AFRICA		1	48
	(US)UNITED STATES		1	25
6301.40.00.00.6B		PCE	2,034	3,461,904
	(LK)SRI LANKA		5	1,920
	(IN)INDIA		118	16,912
	(JP)JAPAN		35	9,486
	(KR)KOREA, REPUBLIC OF		4	3,140
	(TH)THAILAND		54	7,340
	(CN)CHINA		1,727	3,417,465
	(VN)VIET NAM		1	199
	(TR)TURKEY		6	101
	(IT)ITALY		9	19
	(PL)POLAND		2	184
	(PT)PORTUGAL		57	260
	(GB)UNITED KINGDOM		10	4,272
	(MX)MEXICO		1	100
	(US)UNITED STATES		5	506
6301.90.10.00.3B		PCE	4	116
	(JP)JAPAN		2	25
	(CN)CHINA		1	60
	(SE)SWEDEN		1	31
6301.90.90.00.6B		PCE	156	259,428
	(IN)INDIA		7	25
	(JP)JAPAN		5	6,072
	(KR)KOREA, REPUBLIC OF		1	1,200
	(TH)THAILAND		1	400

=====				
品目號列	進 口 商 品 檢 驗			
C.C.C Code	QUANTITY OF IMPORT INSPECTION			
	國別	單位	批數	數量
	COUNTRY OF ORIGINALITY	UNIT	BATCH	QUANTITY
=====				
	(CN)CHINA		122	249,230
	(TR)TURKEY		1	6
	(BG)BULGARIA		1	120
	(DE)GERMANY		3	20
	(IT)ITALY		6	18
	(PL)POLAND		1	287
	(PT)PORTUGAL		5	23
	(US)UNITED STATES		3	2,027
6302.10.90.00.2B		PCE	648	727,130
	(IN)INDIA		3	741
	(JP)JAPAN		3	178
	(KR)KOREA, REPUBLIC OF		2	290
	(CN)CHINA		543	715,147
	(VN)VIET NAM		12	190
	(TR)TURKEY		85	10,584
6302.21.00.00.8B		PCE	942	231,878
	(IN)INDIA		92	49,296
	(JP)JAPAN		7	836
	(BD)BANGLADESH		144	55,227
	(PK)PAKISTAN		163	67,149
	(TH)THAILAND		1	1,180
	(CN)CHINA		7	1,986
	(VN)VIET NAM		12	14,832
	(BH)BAHRAIN		2	261
	(IL)ISRAEL		1	163
	(TR)TURKEY		144	15,813
	(AT)AUSTRIA		1	80

品目號列 C.C.C Code		進 口 商 品 檢 驗 QUANTITY OF IMPORT INSPECTION		
	國別 COUNTRY OF ORIGINITY	單位 UNIT	批數 BATCH	數量 QUANTITY
	(BG)BULGARIA		3	369
	(FR)FRANCE		11	5,005
	(DE)GERMANY		1	20
	(IT)ITALY		137	12,495
	(PL)POLAND		5	289
	(PT)PORTUGAL		89	2,102
	(ES)SPAIN		118	4,703
	(MD)MOLDOVA		1	48
	(EG)EGYPT		3	24
6302.22.00.00.7B		PCE	211	59,037
	(KR)KOREA, REPUBLIC OF		3	820
	(BD)BANGLADESH		59	4,509
	(PK)PAKISTAN		74	14,672
	(CN)CHINA		5	3,830
	(VN)VIET NAM		12	31,942
	(TR)TURKEY		57	3,239
	(GB)UNITED KINGDOM		1	25
6302.29.10.00.8B		PCE	13	3,471
	(IN)INDIA		4	360
	(CN)CHINA		6	937
	(VN)VIET NAM		1	2,164
	(IT)ITALY		2	10
6302.29.90.00.1B		PCE	6	1,011
	(IN)INDIA		2	72
	(CN)CHINA		1	616
	(VN)VIET NAM		2	320
	(PT)PORTUGAL		1	3

品目號列 C.C.C Code		進 口 商 品 檢 驗 QUANTITY OF IMPORT INSPECTION		
	國別 COUNTRY OF ORIGINITY	單位 UNIT	批數 BATCH	數量 QUANTITY
6302.31.00.00.6B		PCE	1,968	1,650,605
	(IN)INDIA		132	64,492
	(JP)JAPAN		67	16,990
	(KR)KOREA, REPUBLIC OF		5	7,945
	(MY)MALAYSIA		1	30
	(BD)BANGLADESH		70	37,925
	(PK)PAKISTAN		210	158,279
	(TH)THAILAND		1	722
	(CN)CHINA		894	1,194,184
	(KH)CAMBODIA		11	63,363
	(VN)VIET NAM		86	50,788
	(BH)BAHRAIN		1	252
	(IL)ISRAEL		1	240
	(TR)TURKEY		114	9,589
	(AT)AUSTRIA		1	100
	(DK)DENMARK		1	10
	(FR)FRANCE		11	2,486
	(DE)GERMANY		3	56
	(IT)ITALY		92	17,081
	(PL)POLAND		1	139
	(PT)PORTUGAL		148	12,413
	(RO)ROMANIA		1	6
	(ES)SPAIN		33	12,276
	(EG)EGYPT		82	1,219
	(MX)MEXICO		2	20
6302.32.00.00.5B		PCE	806	929,748
	(IN)INDIA		9	3,912

=====				
品目號列	進 口 商 品 檢 驗			
C.C.C Code	QUANTITY OF IMPORT INSPECTION			
	國別	單位	批數	數量
	COUNTRY OF ORIGINALITY	UNIT	BATCH	QUANTITY
=====				
	(KR)KOREA, REPUBLIC OF		25	10,362
	(MY)MALAYSIA		4	14
	(BD)BANGLADESH		2	608
	(PK)PAKISTAN		32	7,177
	(CN)CHINA		696	896,179
	(VN)VIET NAM		25	11,088
	(TR)TURKEY		5	264
	(IT)ITALY		8	144
6302.39.10.00.6B		PCE	16	1,793
	(IN)INDIA		9	756
	(CN)CHINA		1	60
	(VN)VIET NAM		1	896
	(IT)ITALY		5	81
6302.39.90.00.9B		PCE	279	64,785
	(IN)INDIA		44	1,381
	(JP)JAPAN		2	164
	(KR)KOREA, REPUBLIC OF		1	100
	(PK)PAKISTAN		4	336
	(CN)CHINA		133	37,379
	(KH)CAMBODIA		7	22,090
	(AT)AUSTRIA		1	45
	(BE)BELGIUM		2	701
	(BG)BULGARIA		1	74
	(FR)FRANCE		1	45
	(IT)ITALY		6	214
	(PT)PORTUGAL		58	1,136
	(RU)RUSSIAN FEDERATION		19	1,120

品目號列 C.C.C Code		進 口 商 品 檢 驗 QUANTITY OF IMPORT INSPECTION		
	國別 COUNTRY OF ORIGINALITY	單位 UNIT	批數 BATCH	數量 QUANTITY
6302.60.00.00.0B		PCE	1,994	20,607,802
	(LK)SRI LANKA		2	126
	(HK)HONG KONG		41	75,586
	(IN)INDIA		324	2,974,490
	(ID)INDONESIA		2	800
	(JP)JAPAN		261	422,758
	(KR)KOREA, REPUBLIC OF		5	12,797
	(MY)MALAYSIA		2	228,274
	(BD)BANGLADESH		105	270,096
	(PK)PAKISTAN		20	219,820
	(TH)THAILAND		24	56,581
	(CN)CHINA		269	1,700,353
	(VN)VIET NAM		404	14,252,361
	(TR)TURKEY		179	270,589
	(BE)BELGIUM		9	25,282
	(BG)BULGARIA		2	374
	(CZ)CZECH REPUBLIC		3	4,675
	(FR)FRANCE		68	793
	(DE)GERMANY		39	258
	(IT)ITALY		41	1,753
	(PL)POLAND		1	49
	(PT)PORTUGAL		159	83,097
	(RO)ROMANIA		1	20
	(ES)SPAIN		1	10
	(GB)UNITED KINGDOM		1	200
	(EG)EGYPT		1	168
	(MA)MOROCCO		1	2

品目號列 C.C.C Code		進 口 商 品 檢 驗 QUANTITY OF IMPORT INSPECTION		
	國別 COUNTRY OF ORIGINALITY	單位 UNIT	批數 BATCH	數量 QUANTITY
6302.91.00.00.3B	(TN)TUNISIA		1	6
	(CA)CANADA		1	60
	(SV)EL SALVADOR		1	150
	(BR)BRAZIL		21	2,674
	(CO)COLOMBIA		4	3,000
	(AU)AUSTRALIA		1	600
		PCE	650	489,026
	(IN)INDIA		117	66,495
	(JP)JAPAN		192	74,188
	(KR)KOREA, REPUBLIC OF		3	2,004
	(BD)BANGLADESH		39	61,438
	(PK)PAKISTAN		1	1,250
	(TH)THAILAND		1	600
	(CN)CHINA		61	261,803
	(VN)VIET NAM		1	40
	(TR)TURKEY		65	9,752
	(BG)BULGARIA		1	626
	(FR)FRANCE		2	263
	(DE)GERMANY		2	6
	(IT)ITALY		6	1,149
	(PL)POLAND		1	60
	(PT)PORTUGAL		95	4,621
	(RO)ROMANIA		1	4
	(ES)SPAIN		53	641
	(SE)SWEDEN		1	18
	(EG)EGYPT		1	2,532
	(ZA)SOUTH AFRICA		1	36

品目號列 C.C.C Code		進 口 商 品 檢 驗 QUANTITY OF IMPORT INSPECTION		
	國別 COUNTRY OF ORIGINALITY	單位 UNIT	批數 BATCH	數量 QUANTITY
	(AU)AUSTRALIA		6	1,500
6302.93.00.00.1B		PCE	271	953,016
	(TW)TAIWAN, REPUBLIC OF CHINA		20	398
	(JP)JAPAN		47	22,068
	(KR)KOREA, REPUBLIC OF		4	245
	(CN)CHINA		196	929,938
	(VN)VIET NAM		1	269
	(TR)TURKEY		1	80
	(IT)ITALY		1	14
	(LT)LITHUANIA		1	4
6302.99.10.00.3B		PCE	45	383
	(JP)JAPAN		1	150
	(RU)RUSSIAN FEDERATION		15	68
	(LT)LITHUANIA		29	165
6302.99.20.00.1B		PCE	25	2,334
	(JP)JAPAN		4	571
	(CN)CHINA		5	260
	(PL)POLAND		1	23
	(RU)RUSSIAN FEDERATION		15	1,480
6302.99.90.00.6B		PCE	19	25,081
	(LK)SRI LANKA		1	5
	(JP)JAPAN		8	900
	(CN)CHINA		4	22,010
	(VN)VIET NAM		1	2
	(TR)TURKEY		2	588
	(SE)SWEDEN		2	1,572

品目號列 C.C.C Code		進 口 商 品 檢 驗 QUANTITY OF IMPORT INSPECTION		
	國別 COUNTRY OF ORIGINALITY	單位 UNIT	批數 BATCH	數量 QUANTITY
	(MA)MOROCCO		1	4
6304.11.10.00.6B		PCE	3	1,065
	(CN)CHINA		3	1,065
6304.11.20.00.4B		PCE	96	11,492
	(JP)JAPAN		12	3,140
	(TH)THAILAND		5	384
	(CN)CHINA		79	7,968
6304.11.90.00.9B		PCE	2	2
	(NP)NEPAL		2	2
6304.19.10.00.8B		PCE	242	6,903
	(TW)TAIWAN, REPUBLIC OF CHINA		1	4
	(IN)INDIA		120	3,627
	(JP)JAPAN		1	10
	(CN)CHINA		27	2,011
	(TR)TURKEY		2	340
	(IT)ITALY		1	7
	(NL)NETHERLANDS		1	40
	(PT)PORTUGAL		85	815
	(ES)SPAIN		3	9
	(CH)SWITZERLAND		1	40
6304.19.20.00.6B		PCE	12	217
	(CN)CHINA		11	179
	(IT)ITALY		1	38
6304.19.30.00.4B		PCE	1	1
	(IT)ITALY		1	1
6304.19.90.00.1B		PCE	14	576

=====				
品目號列	進 口 商 品 檢 驗			
C.C.C Code	QUANTITY OF IMPORT INSPECTION			
	國別	單位	批數	數量
	COUNTRY OF ORIGINALITY	UNIT	BATCH	QUANTITY
=====				
	(IN)INDIA		2	451
	(TH)THAILAND		1	50
	(CN)CHINA		3	14
	(IT)ITALY		2	9
	(PT)PORTUGAL		6	52
6304.91.90.00.2B		PCE	96	47,946
	(IN)INDIA		1	96
	(JP)JAPAN		2	1,200
	(CN)CHINA		93	46,650
6304.92.00.00.0B		PCE	631	64,412
	(IN)INDIA		172	34,556
	(JP)JAPAN		1	36
	(BD)BANGLADESH		41	5,349
	(TH)THAILAND		1	84
	(CN)CHINA		187	21,202
	(VN)VIET NAM		25	1,499
	(TR)TURKEY		7	41
	(AT)AUSTRIA		1	24
	(FR)FRANCE		1	135
	(IT)ITALY		3	44
	(PT)PORTUGAL		85	820
	(ES)SPAIN		59	421
	(LT)LITHUANIA		8	31
	(MA)MOROCCO		40	170
6304.93.00.00.9B		PCE	360	64,309
	(IN)INDIA		49	533
	(KR)KOREA, REPUBLIC OF		1	1,239

品目號列 C.C.C Code		進 口 商 品 檢 驗 QUANTITY OF IMPORT INSPECTION		
	國別 COUNTRY OF ORIGINALITY	單位 UNIT	批數 BATCH	數量 QUANTITY
	(BD)BANGLADESH		2	95
	(CN)CHINA		183	59,759
	(VN)VIET NAM		11	1,585
	(TR)TURKEY		45	268
	(IT)ITALY		6	231
	(PT)PORTUGAL		20	76
	(MA)MOROCCO		43	523
6304.99.10.00.1B		PCE	73	554
	(IN)INDIA		10	38
	(CN)CHINA		28	150
	(VN)VIET NAM		1	120
	(TR)TURKEY		32	226
	(IT)ITALY		2	20
6304.99.90.00.4B		PCE	424	7,018
	(IN)INDIA		50	301
	(JP)JAPAN		1	72
	(CN)CHINA		128	4,169
	(VN)VIET NAM		29	77
	(TR)TURKEY		10	39
	(IT)ITALY		6	78
	(PT)PORTUGAL		75	1,049
	(ES)SPAIN		17	59
	(LT)LITHUANIA		22	215
	(MA)MOROCCO		86	959
6306.22.00.00.3		PCE	5	5,291
	(CN)CHINA		5	5,291
6306.29.10.00.4		PCE	5	286

品目號列 C.C.C Code		進 口 商 品 檢 驗 QUANTITY OF IMPORT INSPECTION		
	國別 COUNTRY OF ORIGINALITY	單位 UNIT	批數 BATCH	數量 QUANTITY
	(KR)KOREA, REPUBLIC OF		4	106
	(CN)CHINA		1	180
6306.29.90.00.7		PCE	2	478
	(CN)CHINA		2	478
6307.90.90.90.1A		SET	5	596
	(JP)JAPAN		4	396
	(KR)KOREA, REPUBLIC OF		1	200
6307.90.90.90.1B		SET	23	4,848
	(JP)JAPAN		14	2,239
	(CN)CHINA		8	1,800
	(US)UNITED STATES		1	809
6307.90.90.90.1D		PCE	11	5,579
	(IN)INDIA		1	10
	(CN)CHINA		8	3,242
	(VN)VIET NAM		1	12
	(PL)POLAND		1	2,315
6307.90.90.90.1E		SET	3	708
	(CN)CHINA		1	500
	(FR)FRANCE		2	208
6307.90.90.90.1F		SET	4	7,212
	(CN)CHINA		4	7,212
6401.10.10.00.9A		NPR	13	12,267
	(CN)CHINA		7	11,748
	(NL)NETHERLANDS		1	420
	(MX)MEXICO		5	99
6401.10.10.00.9E		NPR	1	502
	(MY)MALAYSIA		1	502

品目號列 C.C.C Code		進 口 商 品 檢 驗 QUANTITY OF IMPORT INSPECTION		
	國別 COUNTRY OF ORIGINALITY	單位 UNIT	批數 BATCH	數量 QUANTITY
6401.10.90.00.2A		NPR	4	10,950
	(CN)CHINA		4	10,950
6401.92.00.00.2A		NPR	3	210
	(MX)MEXICO		3	210
6402.91.10.00.0C		NPR	1	235
	(CN)CHINA		1	235
6402.91.90.00.3		NPR	1	500
	(CN)CHINA		1	500
6402.99.10.00.2E		NPR	1	852
	(CN)CHINA		1	852
6506.10.90.90.7A		PCE	227	148,715
	(TW)TAIWAN, REPUBLIC OF CHINA		1	111
	(JP)JAPAN		80	9,042
	(MY)MALAYSIA		21	39,852
	(TH)THAILAND		9	1,466
	(CN)CHINA		86	93,062
	(VN)VIET NAM		4	2,145
	(IT)ITALY		13	1,908
	(PT)PORTUGAL		9	1,105
	(ES)SPAIN		4	24
6506.10.90.90.7B		PCE	716	113,481
	(JP)JAPAN		1	15
	(CN)CHINA		704	112,510
	(DE)GERMANY		3	330
	(IT)ITALY		8	626
6506.10.90.90.7C		PCE	93	55,851

品目號列 C.C.C Code		進 口 商 品 檢 驗 QUANTITY OF IMPORT INSPECTION		
	國別 COUNTRY OF ORIGINALITY	單位 UNIT	批數 BATCH	數量 QUANTITY
	(JP)JAPAN		16	3,802
	(CN)CHINA		12	18,422
	(FR)FRANCE		8	4,008
	(DE)GERMANY		1	100
	(PL)POLAND		6	1,080
	(US)UNITED STATES		49	26,199
	(AU)AUSTRALIA		1	2,240
6506.10.90.90.7E		PCE	17	3,457
	(TH)THAILAND		3	1,898
	(CN)CHINA		14	1,559
6506.10.90.90.7F		PCE	3	275
	(CN)CHINA		3	275
6506.10.90.90.7G		PCE	3	41
	(CN)CHINA		3	41
6506.10.90.90.7H		PCE	259	36,383
	(CN)CHINA		240	34,096
	(IT)ITALY		19	2,287
6506.99.90.10.8		PCE	16	43,215
	(CN)CHINA		16	43,215
6806.90.00.00.5A		PCE	359	5,157,319
	(JP)JAPAN		147	1,943,228
	(KR)KOREA, REPUBLIC OF		16	130,606
	(CN)CHINA		126	2,346,593
	(DE)GERMANY		53	570,852
	(PL)POLAND		15	156,804
	(US)UNITED STATES		2	9,236
6808.00.00.00.2A		PCE	2	3,240

品目號列 C.C.C Code		進 口 商 品 檢 驗 QUANTITY OF IMPORT INSPECTION		
	國別 COUNTRY OF ORIGINITY	單位 UNIT	批數 BATCH	數量 QUANTITY
6808.00.00.00.2B	(CN)CHINA		1	1,000
	(IT)ITALY		1	2,240
		PCE	12	16,600
	(JP)JAPAN		6	4,460
	(CN)CHINA		2	1,276
6809.11.00.00.8A	(IT)ITALY		4	10,864
		PCE	80	173,934
	(JP)JAPAN		15	96
	(TH)THAILAND		49	140,930
	(CN)CHINA		16	32,908
6811.82.00.00.8A		PCE	13	26,520
	(ID)INDONESIA		2	3,500
	(JP)JAPAN		8	17,820
	(TH)THAILAND		2	3,600
	(CN)CHINA		1	1,600
6811.82.00.00.8B		PCE	81	213,554
	(JP)JAPAN		80	213,539
	(US)UNITED STATES		1	15
6811.82.00.00.8D		PCE	26	68,355
	(CN)CHINA		26	68,355
6811.82.00.00.8E		PCE	209	609,779
	(ID)INDONESIA		32	17,469
	(JP)JAPAN		2	1,920
	(KR)KOREA, REPUBLIC OF		2	110
	(MY)MALAYSIA		110	426,719
	(TH)THAILAND		38	133,282
	(CN)CHINA		24	30,240

品目號列 C.C.C Code		進 口 商 品 檢 驗 QUANTITY OF IMPORT INSPECTION		
	國別 COUNTRY OF ORIGINITY	單位 UNIT	批數 BATCH	數量 QUANTITY
	(BE)BELGIUM		1	39
6811.82.00.00.8F		PCE	1	720
	(CN)CHINA		1	720
6811.82.00.00.8G		PCE	4	4,746
	(JP)JAPAN		4	4,746
6910.10.00.00.5		SET	244	46,775
	(ID)INDONESIA		12	2,640
	(JP)JAPAN		18	1,370
	(TH)THAILAND		27	2,579
	(CN)CHINA		185	39,819
	(DE)GERMANY		2	240
	(PL)POLAND		0	40
	(SE)SWEDEN		0	87
6910.90.00.00.8		SET	35	1,234
	(ID)INDONESIA		1	30
	(TR)TURKEY		3	83
	(DE)GERMANY		25	509
	(ES)SPAIN		6	612
7006.00.00.00.0		PCE	14	395,500
	(CN)CHINA		14	395,500
7311.00.00.00.0A		PCE	84	35,440
	(TW)TAIWAN, REPUBLIC OF CHINA		1	5
	(JP)JAPAN		4	346
	(KR)KOREA, REPUBLIC OF		6	451
	(CN)CHINA		62	33,968
	(IT)ITALY		1	22

品目號列 C.C.C Code		進 口 商 品 檢 驗 QUANTITY OF IMPORT INSPECTION		
	國別 COUNTRY OF ORIGINITY	單位 UNIT	批數 BATCH	數量 QUANTITY
7311.00.00.00.0D	(CA)CANADA		1	50
	(US)UNITED STATES		9	598
		PCE	27	10,107
	(CN)CHINA		25	10,046
	(PL)POLAND		1	41
7312.10.90.20.4	(US)UNITED STATES		1	20
		KGM	805	7,336,775
	(IN)INDIA		31	638,739
	(JP)JAPAN		245	1,934,775
	(KR)KOREA, REPUBLIC OF		118	1,811,016
	(MY)MALAYSIA		14	318,337
	(SG)SINGAPORE		2	4,137
	(TH)THAILAND		134	839,705
	(CN)CHINA		13	15,155
	(VN)VIET NAM		130	1,160,717
	(AT)AUSTRIA		3	3,971
	(BE)BELGIUM		4	4,439
	(FI)FINLAND		1	200
	(FR)FRANCE		1	816
	(DE)GERMANY		68	92,830
	(IT)ITALY		3	4,641
	(PT)PORTUGAL		12	299,530
	(ES)SPAIN		2	23,606
	(CH)SWITZERLAND		9	18,474
	(GB)UNITED KINGDOM		10	142,055
	(US)UNITED STATES		5	23,632
7312.90.00.00.0		TNE	5	24

=====				
品目號列	進 口 商 品 檢 驗			
C.C.C Code	QUANTITY OF IMPORT INSPECTION			
	國別	單位	批數	數量
	COUNTRY OF ORIGINALITY	UNIT	BATCH	QUANTITY
=====				
	(JP)JAPAN		2	16
	(KR)KOREA, REPUBLIC OF		1	0
	(MY)MALAYSIA		1	0
	(CN)CHINA		1	8
7321.11.00.00.5A		SET	48	2,068
	(CN)CHINA		1	18
	(DE)GERMANY		10	84
	(IT)ITALY		37	1,966
7321.11.00.00.5B		PCE	310	461,904
	(JP)JAPAN		162	48,796
	(KR)KOREA, REPUBLIC OF		19	8,842
	(CN)CHINA		61	193,960
	(VN)VIET NAM		64	210,262
	(EE)ESTONIA		4	44
7321.11.00.00.5C		PCE	85	5,543
	(JP)JAPAN		9	1,086
	(KR)KOREA, REPUBLIC OF		33	2,430
	(CN)CHINA		7	948
	(EE)ESTONIA		21	672
	(US)UNITED STATES		15	407
7321.81.00.00.0A		PCE	3	248
	(MY)MALAYSIA		1	200
	(IT)ITALY		2	48
7323.93.00.00.4		PCE	31	17,463
	(MY)MALAYSIA		10	1,005
	(CN)CHINA		13	14,332
	(DE)GERMANY		6	1,838

品目號列 C.C.C Code		進 口 商 品 檢 驗 QUANTITY OF IMPORT INSPECTION		
	國別 COUNTRY OF ORIGINITY	單位 UNIT	批數 BATCH	數量 QUANTITY
	(CH)SWITZERLAND		2	288
7325.99.90.00.7		PCE	1	4
	(CN)CHINA		1	4
7326.90.90.90.6		PCE	212	732,519
	(JP)JAPAN		28	1,178
	(CN)CHINA		161	727,675
	(DK)DENMARK		1	36
	(DE)GERMANY		8	1,178
	(IT)ITALY		1	5
	(NL)NETHERLANDS		7	959
	(NO)NORWAY		1	590
	(SE)SWEDEN		2	320
	(US)UNITED STATES		3	578
7326.90.90.90.6A		PCE	2	2,001
	(CN)CHINA		2	2,001
7326.90.90.90.6B		PCE	59	668,726
	(JP)JAPAN		0	250
	(KR)KOREA, REPUBLIC OF		1	481
	(TH)THAILAND		0	160
	(CN)CHINA		48	281,803
	(KH)CAMBODIA		0	45
	(VN)VIET NAM		9	385,697
	(FI)FINLAND		1	290
7615.10.90.00.2		PCE	1	54
	(DE)GERMANY		1	54
8306.10.00.00.3		PCE	5	16,716
	(CN)CHINA		5	16,716

品目號列 C.C.C Code		進 口 商 品 檢 驗 QUANTITY OF IMPORT INSPECTION		
	國別 COUNTRY OF ORIGINITY	單位 UNIT	批數 BATCH	數量 QUANTITY
8306.29.00.00.2		PCE	6	7,466
	(CN)CHINA		5	7,366
	(US)UNITED STATES		1	100
8414.51.00.00.2A		SET	1	5
	(CN)CHINA		1	5
8414.59.90.00.5A		SET	1	720
	(CN)CHINA		1	720
8414.59.90.00.5B		PCE	7	33,304
	(KR)KOREA, REPUBLIC OF		1	700
	(PH)PHILIPPINES		1	480
	(CN)CHINA		4	31,644
	(FR)FRANCE		1	480
8415.10.10.20.5		SET	8	566
	(CN)CHINA		8	566
8415.90.10.00.2		SET	1	50
	(CN)CHINA		1	50
8418.21.20.00.1		SET	84	1,300
	(TH)THAILAND		1	39
	(MX)MEXICO		40	841
	(US)UNITED STATES		43	420
8418.21.90.00.6A		SET	151	18,253
	(VN)VIET NAM		25	13,990
	(TR)TURKEY		4	301
	(AT)AUSTRIA		4	162
	(DE)GERMANY		90	3,282
	(IT)ITALY		11	484
	(US)UNITED STATES		17	34

品目號列 C.C.C Code		進 口 商 品 檢 驗 QUANTITY OF IMPORT INSPECTION		
	國別 COUNTRY OF ORIGINITY	單位 UNIT	批數 BATCH	數量 QUANTITY
8418.40.90.00.3		SET	125	19,724
	(CN)CHINA		86	18,577
	(DE)GERMANY		36	1,142
	(US)UNITED STATES		3	5
8418.50.90.00.0		SET	86	11,593
	(CN)CHINA		72	11,362
	(AT)AUSTRIA		5	74
	(FR)FRANCE		3	8
	(DE)GERMANY		3	77
	(HU)HUNGARY		3	72
8418.69.90.00.9B		PCE	1	30
	(CN)CHINA		1	30
8418.69.90.00.9C		SET	6	122
	(CN)CHINA		6	122
8419.11.00.00.6		SET	21	2,742
	(JP)JAPAN		13	686
	(KR)KOREA, REPUBLIC OF		2	70
	(CN)CHINA		4	1,886
	(PT)PORTUGAL		2	100
8419.81.00.00.1		SET	1	1
	(US)UNITED STATES		1	1
8419.90.90.00.1		STK	1	3,000
	(CN)CHINA		1	3,000
8421.39.10.00.8		SET	3	1,941
	(CN)CHINA		3	1,941
8422.11.00.00.1		SET	22	3,961
	(TH)THAILAND		12	432

品目號列 C.C.C Code		進 口 商 品 檢 驗 QUANTITY OF IMPORT INSPECTION		
	國別 COUNTRY OF ORIGINALITY	單位 UNIT	批數 BATCH	數量 QUANTITY
	(CN)CHINA		10	3,529
8425.42.00.10.9		SET	130	43,170
	(JP)JAPAN		31	10,168
	(KR)KOREA, REPUBLIC OF		39	5,211
	(CN)CHINA		60	27,791
8425.49.00.10.2		SET	50	20,028
	(KR)KOREA, REPUBLIC OF		33	3,995
	(CN)CHINA		17	16,033
8443.31.00.00.2A		SET	5	27
	(CN)CHINA		5	27
8443.32.00.00.1A		SET	25	936
	(JP)JAPAN		7	8
	(KR)KOREA, REPUBLIC OF		1	792
	(MY)MALAYSIA		3	13
	(CN)CHINA		7	111
	(FR)FRANCE		3	8
	(GB)UNITED KINGDOM		3	3
	(US)UNITED STATES		1	1
8443.32.00.00.1B		SET	10	105
	(MY)MALAYSIA		6	46
	(VN)VIET NAM		4	59
8443.39.00.90.5		SET	1	720
	(KR)KOREA, REPUBLIC OF		1	720
8450.11.10.00.4		SET	158	46,797
	(CN)CHINA		97	42,945
	(TR)TURKEY		6	826
	(DE)GERMANY		26	1,056

品目號列 C.C.C Code		進 口 商 品 檢 驗 QUANTITY OF IMPORT INSPECTION		
	國別 COUNTRY OF ORIGINALITY	單位 UNIT	批數 BATCH	數量 QUANTITY
	(US)UNITED STATES		29	1,970
8450.11.20.00.2		SET	58	24,547
	(TH)THAILAND		3	423
	(CN)CHINA		46	22,474
	(IT)ITALY		9	1,650
8450.11.30.00.0		SET	26	6,017
	(CN)CHINA		26	6,017
8450.12.30.00.9		SET	25	8,277
	(CN)CHINA		25	8,277
8450.19.10.00.6		SET	6	394
	(US)UNITED STATES		6	394
8450.20.00.00.5		SET	282	30,434
	(CN)CHINA		83	17,770
	(VN)VIET NAM		2	168
	(TR)TURKEY		1	138
	(IT)ITALY		2	100
	(SI)SLOVENIA		3	73
	(MX)MEXICO		6	241
	(US)UNITED STATES		185	11,944
8451.21.10.00.1		SET	34	771
	(TR)TURKEY		1	102
	(CZ)CZECH REPUBLIC		15	310
	(US)UNITED STATES		18	359
8451.21.20.00.9		SET	16	1,386
	(GB)UNITED KINGDOM		2	84
	(US)UNITED STATES		14	1,302
8451.29.00.00.5		SET	68	2,852

品目號列 C.C.C Code		進 口 商 品 檢 驗 QUANTITY OF IMPORT INSPECTION		
	國別 COUNTRY OF ORIGINITY	單位 UNIT	批數 BATCH	數量 QUANTITY
	(KR)KOREA, REPUBLIC OF		2	13
	(MX)MEXICO		1	6
	(US)UNITED STATES		65	2,833
8467.21.00.00.5A		SET	144	61,231
	(HK)HONG KONG		2	720
	(JP)JAPAN		1	30
	(MY)MALAYSIA		51	14,698
	(CN)CHINA		90	45,783
8467.21.00.00.5B		SET	2	7
	(AT)AUSTRIA		2	7
8467.21.00.00.5C		SET	128	12,834
	(CN)CHINA		55	11,168
	(AT)AUSTRIA		58	881
	(DE)GERMANY		15	785
8467.22.00.00.4B		SET	44	9,476
	(JP)JAPAN		1	150
	(CN)CHINA		37	8,978
	(HU)HUNGARY		3	192
	(CH)SWITZERLAND		2	6
	(US)UNITED STATES		1	150
8467.29.10.00.5C		SET	10	4,158
	(JP)JAPAN		5	1,840
	(MY)MALAYSIA		2	400
	(CN)CHINA		2	1,558
	(MX)MEXICO		1	360
8467.29.20.00.3		SET	4	300
	(JP)JAPAN		4	300

品目號列 C.C.C Code		進 口 商 品 檢 驗 QUANTITY OF IMPORT INSPECTION		
	國別 COUNTRY OF ORIGINALITY	單位 UNIT	批數 BATCH	數量 QUANTITY
8467.29.30.00.1		SET	4	392
	(JP)JAPAN		3	92
	(CN)CHINA		1	300
8467.29.90.00.8		SET	320	74,058
	(JP)JAPAN		28	327
	(KR)KOREA, REPUBLIC OF		1	504
	(MY)MALAYSIA		24	3,375
	(CN)CHINA		192	66,772
	(AT)AUSTRIA		28	727
	(DE)GERMANY		12	387
	(HU)HUNGARY		7	324
	(IT)ITALY		21	606
	(CH)SWITZERLAND		5	37
	(MX)MEXICO		2	999
8471.30.00.00.8		SET	27	87
	(TW)TAIWAN, REPUBLIC OF CHINA		2	2
	(JP)JAPAN		15	16
	(KR)KOREA, REPUBLIC OF		2	2
	(CN)CHINA		7	65
	(IT)ITALY		1	2
8471.41.00.00.5		SET	128	309
	(JP)JAPAN		91	146
	(KR)KOREA, REPUBLIC OF		4	4
	(SG)SINGAPORE		1	1
	(CN)CHINA		8	132
	(CZ)CZECH REPUBLIC		1	1

=====				
品目號列	進 口 商 品 檢 驗			
C.C.C Code	QUANTITY OF IMPORT INSPECTION			
	國別	單位	批數	數量
	COUNTRY OF ORIGINALITY	UNIT	BATCH	QUANTITY
=====				
	(FR)FRANCE		3	4
	(DE)GERMANY		1	1
	(NL)NETHERLANDS		1	1
	(CH)SWITZERLAND		2	3
	(US)UNITED STATES		16	16
8471.49.00.00.7		SET	18	22
	(JP)JAPAN		1	1
	(KR)KOREA, REPUBLIC OF		1	1
	(CN)CHINA		6	6
	(CZ)CZECH REPUBLIC		1	2
	(FR)FRANCE		1	4
	(DE)GERMANY		1	1
	(US)UNITED STATES		7	7
8471.50.00.00.3		SET	149	173
	(JP)JAPAN		2	2
	(MY)MALAYSIA		4	4
	(SG)SINGAPORE		23	23
	(CN)CHINA		23	43
	(IL)ISRAEL		3	3
	(BE)BELGIUM		1	1
	(CZ)CZECH REPUBLIC		6	6
	(IE)IRELAND		1	1
	(FR)FRANCE		1	1
	(DE)GERMANY		4	4
	(NL)NETHERLANDS		2	2
	(PL)POLAND		3	3
	(CH)SWITZERLAND		1	2

=====				
品目號列	進 口 商 品 檢 驗			
C.C.C Code	QUANTITY OF IMPORT INSPECTION			
	國別	單位	批數	數量
	COUNTRY OF ORIGINITY	UNIT	BATCH	QUANTITY
=====				
	(CA)CANADA		2	3
	(MX)MEXICO		3	3
	(US)UNITED STATES		70	72
8471.60.30.10.3		SET	2,116	416,591
	(CN)CHINA		2,116	416,591
8471.60.90.10.0		SET	67	6,228
	(CN)CHINA		66	6,220
	(MX)MEXICO		1	8
8471.60.90.20.8		SET	4,386	680,835
	(KR)KOREA, REPUBLIC OF		1	60
	(CN)CHINA		4,379	680,552
	(DE)GERMANY		6	223
8471.60.90.90.3		SET	2,305	789,334
	(JP)JAPAN		5	13
	(SG)SINGAPORE		1	1
	(CN)CHINA		2,287	789,148
	(DE)GERMANY		10	170
	(US)UNITED STATES		2	2
8471.90.90.00.6		SET	14	15
	(TW)TAIWAN, REPUBLIC OF CHINA		2	2
	(MY)MALAYSIA		1	1
	(CN)CHINA		6	6
	(US)UNITED STATES		5	6
8472.90.50.00.3		SET	1	2
	(IT)ITALY		1	2
8481.40.00.00.4B		PCE	67	37,481

品目號列 C.C.C Code		進 口 商 品 檢 驗 QUANTITY OF IMPORT INSPECTION		
	國別 COUNTRY OF ORIGINALITY	單位 UNIT	批數 BATCH	數量 QUANTITY
	(JP)JAPAN		50	21,826
	(CN)CHINA		14	15,527
	(LU)LUXEMBOURG		3	128
8504.40.92.00.6		SET	23	64
	(JP)JAPAN		12	45
	(PH)PHILIPPINES		6	14
	(CN)CHINA		3	3
	(US)UNITED STATES		2	2
8504.40.93.00.5		SET	1	1
	(DE)GERMANY		1	1
8505.11.00.00.1		PCE	16	186,475
	(JP)JAPAN		1	66
	(CN)CHINA		10	68,209
	(VN)VIET NAM		5	118,200
8505.19.00.00.3		PCE	8	16,695
	(CN)CHINA		8	16,695
8509.80.90.00.4D		SET	15	9,473
	(KR)KOREA, REPUBLIC OF		2	259
	(CN)CHINA		11	9,128
	(US)UNITED STATES		2	86
8509.80.90.00.4E		SET	2	625
	(CN)CHINA		2	625
8516.10.00.00.9A		SET	1	40
	(DE)GERMANY		1	40
8516.10.00.00.9B		SET	7	796
	(IT)ITALY		3	278
	(EG)EGYPT		4	518

品目號列 C.C.C Code		進 口 商 品 檢 驗 QUANTITY OF IMPORT INSPECTION		
	國別 COUNTRY OF ORIGINALITY	單位 UNIT	批數 BATCH	數量 QUANTITY
8516.10.00.00.9D		SET	1	144
	(CN)CHINA		1	144
8516.10.00.00.9G		SET	1	1,002
	(CN)CHINA		1	1,002
8516.29.90.90.0A		SET	2	900
	(CN)CHINA		2	900
8516.32.00.00.3B		SET	212	216,105
	(JP)JAPAN		5	19
	(KR)KOREA, REPUBLIC OF		32	7,925
	(CN)CHINA		173	205,161
	(CH)SWITZERLAND		2	3,000
8516.50.00.00.0		SET	173	157,834
	(TH)THAILAND		8	3,411
	(CN)CHINA		160	154,405
	(DE)GERMANY		4	12
	(PT)PORTUGAL		1	6
8516.60.10.00.6		SET	17	13,564
	(CN)CHINA		12	13,332
	(DE)GERMANY		1	69
	(IT)ITALY		3	135
	(PT)PORTUGAL		1	28
8516.60.20.00.4		SET	1	1,947
	(CN)CHINA		1	1,947
8516.60.30.00.2		SET	113	69,071
	(CN)CHINA		56	67,301
	(TR)TURKEY		33	877
	(FR)FRANCE		4	35

品目號列 C.C.C Code		進 口 商 品 檢 驗 QUANTITY OF IMPORT INSPECTION		
	國別 COUNTRY OF ORIGINALITY	單位 UNIT	批數 BATCH	數量 QUANTITY
	(DE)GERMANY		11	430
	(IT)ITALY		7	404
	(CH)SWITZERLAND		2	24
8516.60.90.00.9A		SET	5	972
	(CN)CHINA		1	968
	(IT)ITALY		3	3
	(GB)UNITED KINGDOM		1	1
8516.71.00.00.5C		SET	2	56
	(CH)SWITZERLAND		2	56
8516.79.00.00.7G		SET	4	25
	(JP)JAPAN		4	25
8516.79.00.00.7J		SET	1	1,400
	(CN)CHINA		1	1,400
8516.79.00.00.7L		SET	1	30
	(CN)CHINA		1	30
8516.79.00.00.7R		SET	3	321
	(CN)CHINA		3	321
8516.79.00.00.7V		SET	28	20,912
	(CN)CHINA		22	13,354
	(DE)GERMANY		6	7,558
8518.21.00.00.4A		SET	54	1,915
	(CN)CHINA		54	1,915
8518.21.00.00.4B		SET	29	20,841
	(CN)CHINA		29	20,841
8518.22.00.00.3B		SET	34	4,872
	(CN)CHINA		34	4,872
8518.40.90.00.2		SET	6	91

品目號列 C.C.C Code		進 口 商 品 檢 驗 QUANTITY OF IMPORT INSPECTION		
	國別 COUNTRY OF ORIGINALITY	單位 UNIT	批數 BATCH	數量 QUANTITY
	(HK)HONG KONG		1	1
	(CN)CHINA		4	89
	(DE)GERMANY		1	1
8518.50.90.00.9A		SET	4	32
	(CN)CHINA		1	29
	(CH)SWITZERLAND		2	2
	(US)UNITED STATES		1	1
8518.50.90.00.9B		SET	23	631
	(CN)CHINA		5	484
	(KH)CAMBODIA		1	14
	(IL)ISRAEL		2	110
	(DE)GERMANY		7	9
	(HU)HUNGARY		4	4
	(IT)ITALY		2	8
	(PL)POLAND		1	1
	(RO)ROMANIA		1	1
8519.81.00.00.0A		SET	1	1
	(GB)UNITED KINGDOM		1	1
8519.81.00.00.0B		SET	3	252
	(VN)VIET NAM		3	252
8519.89.00.00.2A		SET	1	1
	(CN)CHINA		1	1
8521.90.10.00.3A		SET	3	5,700
	(CN)CHINA		3	5,700
8521.90.10.00.3B		SET	5	119
	(CN)CHINA		5	119
8521.90.10.00.3C		SET	50	52

品目號列 C.C.C Code		進 口 商 品 檢 驗 QUANTITY OF IMPORT INSPECTION		
	國別 COUNTRY OF ORIGINALITY	單位 UNIT	批數 BATCH	數量 QUANTITY
	(JP)JAPAN		19	20
	(TH)THAILAND		13	14
	(HU)HUNGARY		18	18
8521.90.30.00.9		SET	6	1,647
	(TW)TAIWAN, REPUBLIC OF CHINA		1	15
	(CN)CHINA		5	1,632
8521.90.90.00.6		SET	37	10,816
	(KR)KOREA, REPUBLIC OF		4	228
	(TH)THAILAND		4	200
	(CN)CHINA		29	10,388
8527.13.00.00.3		SET	1	5
	(CN)CHINA		1	5
8527.19.00.00.7		SET	18	18,285
	(CN)CHINA		18	18,285
8527.21.10.00.1		SET	3	5
	(ID)INDONESIA		1	3
	(CN)CHINA		2	2
8527.21.90.00.4		SET	53	2,652
	(ID)INDONESIA		10	1,600
	(CN)CHINA		8	1,016
	(CZ)CZECH REPUBLIC		33	34
	(HU)HUNGARY		2	2
8527.29.00.00.5		SET	1	40
	(CN)CHINA		1	40
8527.91.00.00.8B		SET	12	20,045
	(CN)CHINA		12	20,045

品目號列 C.C.C Code		進 口 商 品 檢 驗 QUANTITY OF IMPORT INSPECTION		
	國別 COUNTRY OF ORIGINITY	單位 UNIT	批數 BATCH	數量 QUANTITY
8527.92.00.00.7B		SET	14	6,500
	(CN)CHINA		14	6,500
8527.99.00.00.0B		SET	2	3,000
	(CN)CHINA		2	3,000
8528.42.00.00.7		SET	3	3
	(US)UNITED STATES		3	3
8528.52.00.00.4		SET	128	156
	(TW)TAIWAN, REPUBLIC OF CHINA		3	4
	(JP)JAPAN		17	29
	(MY)MALAYSIA		4	4
	(SG)SINGAPORE		2	2
	(CN)CHINA		27	38
	(IT)ITALY		68	72
	(CH)SWITZERLAND		1	1
	(US)UNITED STATES		6	6
8528.59.10.00.5		SET	98	7,728
	(JP)JAPAN		5	5
	(KR)KOREA, REPUBLIC OF		12	1,341
	(PH)PHILIPPINES		6	205
	(TH)THAILAND		1	1
	(CN)CHINA		53	6,155
	(HU)HUNGARY		1	1
	(PT)PORTUGAL		13	13
	(RO)ROMANIA		7	7
8528.59.10.00.5A		SET	4	150
	(PH)PHILIPPINES		4	150

品目號列 C.C.C Code		進 口 商 品 檢 驗 QUANTITY OF IMPORT INSPECTION		
	國別 COUNTRY OF ORIGINITY	單位 UNIT	批數 BATCH	數量 QUANTITY
8528.62.00.10.0		SET	4	21
	(SG)SINGAPORE		1	1
	(CN)CHINA		2	19
	(NO)NORWAY		1	1
8528.69.10.00.3B		SET	4	350
	(CN)CHINA		4	350
8528.71.20.00.7A		SET	48	328,013
	(TH)THAILAND		2	42
	(CN)CHINA		46	327,971
8528.71.20.00.7C		SET	23	22,638
	(CN)CHINA		23	22,638
8536.20.49.00.6		PCE	733	630,499
	(IN)INDIA		147	206,793
	(TH)THAILAND		336	117,470
	(FR)FRANCE		129	69,350
	(HU)HUNGARY		35	116,675
	(IT)ITALY		44	29,746
	(PL)POLAND		3	86
	(RO)ROMANIA		6	214
	(ES)SPAIN		33	90,165
8536.20.90.00.4		PCE	32	16,670
	(JP)JAPAN		4	10,100
	(TH)THAILAND		28	6,570
8536.50.90.00.7B		PCE	1	350
	(JP)JAPAN		1	350
8536.69.90.00.6A		PCE	1	3,000
	(JP)JAPAN		1	3,000

品目號列 C.C.C Code		進 口 商 品 檢 驗 QUANTITY OF IMPORT INSPECTION		
	國別 COUNTRY OF ORIGINALITY	單位 UNIT	批數 BATCH	數量 QUANTITY
8539.50.00.00.3		SET	4	28,280
	(CN)CHINA		4	28,280
8544.42.90.90.9		PCE	2	7,200
	(CN)CHINA		2	7,200
8544.49.90.00.1B		MTR	1	3,000
	(IT)ITALY		1	3,000
8708.21.00.00.4		PCE	4	49
	(CZ)CZECH REPUBLIC		0	1
	(DE)GERMANY		2	16
	(HU)HUNGARY		0	7
	(PL)POLAND		2	19
	(RO)ROMANIA		0	3
	(MX)MEXICO		0	3
8708.70.90.00.5		PCE	4,290	54,108
	(ID)INDONESIA		518	1,003
	(JP)JAPAN		1,048	2,730
	(KR)KOREA, REPUBLIC OF		51	115
	(MY)MALAYSIA		2	932
	(TH)THAILAND		39	749
	(CN)CHINA		640	43,690
	(TR)TURKEY		283	558
	(AT)AUSTRIA		183	303
	(CZ)CZECH REPUBLIC		303	535
	(DE)GERMANY		515	1,185
	(HU)HUNGARY		31	62
	(IT)ITALY		89	300
	(PL)POLAND		503	1,187

品目號列 C.C.C Code		進 口 商 品 檢 驗 QUANTITY OF IMPORT INSPECTION		
	國別 COUNTRY OF ORIGINITY	單位 UNIT	批數 BATCH	數量 QUANTITY
	(RO)ROMANIA		1	1
	(ES)SPAIN		29	83
	(ZA)SOUTH AFRICA		2	2
	(MX)MEXICO		14	21
	(US)UNITED STATES		35	648
	(AG)ANTIGUA AND BARBUDA		1	1
	(AR)ARGENTINA		2	2
	(AU)AUSTRALIA		1	1
8712.00.10.20.7		NIU	38	3,420
	(TW)TAIWAN, REPUBLIC OF CHINA		7	14
	(BD)BANGLADESH		3	14
	(CN)CHINA		26	2,812
	(KH)CAMBODIA		1	130
	(VN)VIET NAM		1	450
8712.00.10.90.2		NIU	5	940
	(CN)CHINA		5	940
8715.00.00.00.0A		UNT	377	98,582
	(CN)CHINA		363	97,855
	(HU)HUNGARY		3	87
	(IT)ITALY		6	237
	(NL)NETHERLANDS		5	403
8715.00.00.00.0B		PCE	2	769
	(CN)CHINA		2	769
9004.90.19.90.9B		PCE	7	20,580
	(JP)JAPAN		2	170
	(CN)CHINA		3	20,160

品目號列 C.C.C Code		進 口 商 品 檢 驗 QUANTITY OF IMPORT INSPECTION		
	國別 COUNTRY OF ORIGINALITY	單位 UNIT	批數 BATCH	數量 QUANTITY
	(DE)GERMANY		2	250
9004.90.19.90.9E		PCE	34	89,256
	(TW)TAIWAN, REPUBLIC OF CHINA		1	120
	(MY)MALAYSIA		6	3,220
	(CN)CHINA		11	17,070
	(VN)VIET NAM		1	2,000
	(DE)GERMANY		15	66,846
9004.90.19.90.9F		PCE	7	9,536
	(JP)JAPAN		2	418
	(CN)CHINA		3	918
	(IT)ITALY		2	8,200
9017.20.10.00.7		SET	2	46
	(CN)CHINA		2	46
9208.10.00.00.0		PCE	17	23,447
	(CN)CHINA		17	23,447
9401.69.10.00.3		PCE	1	1
	(CN)CHINA		1	1
9401.69.90.00.6		PCE	19	920
	(ID)INDONESIA		2	100
	(CN)CHINA		1	125
	(VN)VIET NAM		3	499
	(BG)BULGARIA		5	84
	(RO)ROMANIA		5	95
	(SI)SLOVENIA		3	17
9401.71.00.00.1		PCE	18	1,777
	(CN)CHINA		18	1,777

品目號列 C.C.C Code		進 口 商 品 檢 驗 QUANTITY OF IMPORT INSPECTION		
	國別 COUNTRY OF ORIGINALITY	單位 UNIT	批數 BATCH	數量 QUANTITY
9401.79.00.00.3		PCE	22	9,273
	(CN)CHINA		22	9,273
9401.80.00.00.0B		PCE	40	6,954
	(KR)KOREA, REPUBLIC OF		1	4
	(MY)MALAYSIA		3	2,135
	(CN)CHINA		27	4,165
	(US)UNITED STATES		9	650
9404.10.00.00.2B		PCE	9	1,025
	(JP)JAPAN		1	105
	(KR)KOREA, REPUBLIC OF		4	225
	(CN)CHINA		2	675
	(IT)ITALY		1	6
	(US)UNITED STATES		1	14
9404.21.00.00.9B		PCE	10	16,884
	(MY)MALAYSIA		2	2,950
	(TH)THAILAND		1	2,100
	(CN)CHINA		6	11,824
	(AT)AUSTRIA		1	10
9404.29.00.10.9A		SET	1	100
	(CN)CHINA		1	100
9404.29.00.10.9B		PCE	51	31,967
	(JP)JAPAN		3	2,132
	(KR)KOREA, REPUBLIC OF		7	3,586
	(TH)THAILAND		2	180
	(CN)CHINA		21	8,625
	(VN)VIET NAM		4	1,920
	(TR)TURKEY		1	144

=====				
品目號列	進 口 商 品 檢 驗			
C.C.C Code	QUANTITY OF IMPORT INSPECTION			
	國別	單位	批數	數量
	COUNTRY OF ORIGINALITY	UNIT	BATCH	QUANTITY
=====				
	(PL)POLAND		12	15,355
	(ES)SPAIN		1	25
9404.29.00.90.2B		PCE	42	25,475
	(ID)INDONESIA		1	75
	(JP)JAPAN		5	659
	(MY)MALAYSIA		9	589
	(TH)THAILAND		1	15
	(CN)CHINA		24	24,062
	(PL)POLAND		2	75
9404.30.00.00.8B		PCE	580	326,178
	(IN)INDIA		16	163
	(JP)JAPAN		2	22
	(KR)KOREA, REPUBLIC OF		25	30,955
	(BD)BANGLADESH		4	970
	(CN)CHINA		483	282,184
	(KH)CAMBODIA		2	3,954
	(VN)VIET NAM		8	2,632
	(TR)TURKEY		4	222
	(IT)ITALY		1	1
	(PL)POLAND		4	3,295
	(PT)PORTUGAL		15	36
	(ES)SPAIN		9	1,715
	(MG)MADAGASCAR		7	29
9404.90.10.00.3		SET	3	91
	(CN)CHINA		2	86
	(AT)AUSTRIA		1	5
9404.90.10.00.3B		PCE	3,701	5,925,753

品目號列 C.C.C Code		進 口 商 品 檢 驗 QUANTITY OF IMPORT INSPECTION		
	國別 COUNTRY OF ORIGINALITY	單位 UNIT	批數 BATCH	數量 QUANTITY
	(IN)INDIA		13	1,296
	(JP)JAPAN		64	6,253
	(KR)KOREA, REPUBLIC OF		19	6,126
	(CN)CHINA		3,436	5,874,278
	(VN)VIET NAM		71	14,136
	(TR)TURKEY		3	29
	(DK)DENMARK		1	201
	(FR)FRANCE		44	145
	(DE)GERMANY		20	4,526
	(IT)ITALY		8	1,146
	(PL)POLAND		14	16,162
	(ES)SPAIN		2	5
	(AU)AUSTRALIA		2	558
	(NZ)NEW ZEALAND		4	892
9404.90.20.00.1B		PCE	611	870,203
	(IN)INDIA		4	93
	(JP)JAPAN		1	100
	(CN)CHINA		569	864,422
	(VN)VIET NAM		1	3,000
	(TR)TURKEY		2	8
	(BE)BELGIUM		1	500
	(FR)FRANCE		6	214
	(IT)ITALY		12	128
	(PL)POLAND		5	405
	(PT)PORTUGAL		1	180
	(ES)SPAIN		1	84
	(MG)MADAGASCAR		1	3

品目號列 C.C.C Code		進 口 商 品 檢 驗 QUANTITY OF IMPORT INSPECTION		
	國別 COUNTRY OF ORIGINITY	單位 UNIT	批數 BATCH	數量 QUANTITY
9404.90.90.11.3B	(CA)CANADA		6	1,062
	(US)UNITED STATES		1	4
		PCE	9	4,636
	(CN)CHINA		8	4,576
	(PL)POLAND		1	60
9404.90.90.19.5B		PCE	2,280	2,006,232
	(TW)TAIWAN, REPUBLIC OF CHINA		2	13
	(IN)INDIA		58	1,944
	(ID)INDONESIA		21	500
	(JP)JAPAN		73	13,573
	(KR)KOREA, REPUBLIC OF		16	32,994
	(TH)THAILAND		10	11,428
	(CN)CHINA		1,644	1,604,528
	(VN)VIET NAM		26	24,500
	(TR)TURKEY		13	406
	(AT)AUSTRIA		5	150
	(DK)DENMARK		3	5,179
	(FR)FRANCE		6	114
	(DE)GERMANY		12	3,612
	(IT)ITALY		15	13,311
	(PL)POLAND		80	28,166
	(PT)PORTUGAL		11	58
	(ES)SPAIN		127	12,858
	(GB)UNITED KINGDOM		1	24
	(UA)UKRAINE		14	292
	(LT)LITHUANIA		1	8

品目號列 C.C.C Code		進 口 商 品 檢 驗 QUANTITY OF IMPORT INSPECTION		
	國別 COUNTRY OF ORIGINALITY	單位 UNIT	批數 BATCH	數量 QUANTITY
	(EE)ESTONIA		1	10
	(MA)MOROCCO		1	12
	(MG)MADAGASCAR		4	7
	(US)UNITED STATES		136	252,545
9404.90.90.19.5C		PCE	61	1,060
	(ID)INDONESIA		50	640
	(KR)KOREA, REPUBLIC OF		10	76
	(CN)CHINA		1	344
9404.90.90.90.7B		PCE	720	559,451
	(LK)SRI LANKA		1	2,915
	(IN)INDIA		4	57
	(JP)JAPAN		45	14,721
	(KR)KOREA, REPUBLIC OF		12	1,784
	(MY)MALAYSIA		5	3,804
	(TH)THAILAND		28	25,240
	(CN)CHINA		562	475,883
	(TR)TURKEY		2	160
	(AT)AUSTRIA		5	409
	(BE)BELGIUM		7	7,760
	(DK)DENMARK		21	16,691
	(FR)FRANCE		2	197
	(DE)GERMANY		8	4,626
	(IT)ITALY		8	4,260
	(PT)PORTUGAL		1	180
	(ES)SPAIN		3	270
	(GB)UNITED KINGDOM		1	9
	(RU)RUSSIAN FEDERATION		1	10

品目號列 C.C.C Code		進 口 商 品 檢 驗 QUANTITY OF IMPORT INSPECTION		
	國別 COUNTRY OF ORIGINALITY	單位 UNIT	批數 BATCH	數量 QUANTITY
	(CA)CANADA		1	190
	(NZ)NEW ZEALAND		3	285
9404.90.90.90.7C		PCE	27	5,346
	(KR)KOREA, REPUBLIC OF		22	1,248
	(CN)CHINA		5	4,098
9405.10.00.00.1		SET	4	2,009
	(CN)CHINA		4	2,009
9405.20.00.00.9		SET	1	1
	(IT)ITALY		1	1
9405.20.00.00.9B		SET	1	31
	(CN)CHINA		1	31
9405.40.90.00.6B		PCE	1	120
	(CN)CHINA		1	120
9503.00.11.00.1A		SET	14	7,525
	(ID)INDONESIA		1	500
	(CN)CHINA		13	7,025
9503.00.11.00.1B		PCE	901	285,110
	(JP)JAPAN		0	134
	(BD)BANGLADESH		1	120
	(CN)CHINA		841	280,755
	(KH)CAMBODIA		1	50
	(VN)VIET NAM		3	850
	(DE)GERMANY		42	754
	(IT)ITALY		3	788
	(PL)POLAND		4	767
	(RO)ROMANIA		2	482
	(ES)SPAIN		1	1

品目號列 C.C.C Code		進 口 商 品 檢 驗 QUANTITY OF IMPORT INSPECTION		
	國別 COUNTRY OF ORIGINALITY	單位 UNIT	批數 BATCH	數量 QUANTITY
	(US)UNITED STATES		3	409
9503.00.21.00.9		PCE	1,058	4,183,911
	(TW)TAIWAN, REPUBLIC OF CHINA		44	2,952
	(HK)HONG KONG		2	70
	(IN)INDIA		3	37
	(ID)INDONESIA		34	7,880
	(JP)JAPAN		17	3,700
	(KR)KOREA, REPUBLIC OF		6	2,400
	(MY)MALAYSIA		1	300
	(NP)NEPAL		1	222
	(PH)PHILIPPINES		1	22
	(SG)SINGAPORE		7	148
	(TH)THAILAND		8	663
	(CN)CHINA		859	4,073,206
	(KH)CAMBODIA		10	497
	(VN)VIET NAM		36	66,354
	(BG)BULGARIA		0	1
	(FR)FRANCE		3	8
	(DE)GERMANY		6	5,240
	(IT)ITALY		1	56
	(PL)POLAND		1	3,860
	(ES)SPAIN		1	144
	(CH)SWITZERLAND		1	90
	(GB)UNITED KINGDOM		11	15,897
	(RU)RUSSIAN FEDERATION		1	70
	(LV)LATVIA		2	11

品目號列 C.C.C Code		進 口 商 品 檢 驗 QUANTITY OF IMPORT INSPECTION		
	國別 COUNTRY OF ORIGINALITY	單位 UNIT	批數 BATCH	數量 QUANTITY
	(MG)MADAGASCAR		1	3
	(AR)ARGENTINA		1	80
9503.00.22.00.8		PCE	68	49,688
	(ID)INDONESIA		33	1,040
	(CN)CHINA		22	47,947
	(VN)VIET NAM		11	576
	(TN)TUNISIA		2	125
9503.00.23.00.7		PCE	2	456
	(CN)CHINA		2	456
9503.00.29.00.1		PCE	34	111,050
	(JP)JAPAN		1	10
	(CN)CHINA		32	111,022
	(VN)VIET NAM		1	18
9503.00.31.00.7		PCE	10	6,842
	(CN)CHINA		8	6,770
	(VN)VIET NAM		2	72
9503.00.41.00.5		PCE	723	4,307,263
	(HK)HONG KONG		1	48
	(ID)INDONESIA		1	54
	(JP)JAPAN		152	540,106
	(KR)KOREA, REPUBLIC OF		2	5,997
	(MY)MALAYSIA		0	101
	(PH)PHILIPPINES		35	18,940
	(TH)THAILAND		0	84
	(CN)CHINA		478	3,699,402
	(VN)VIET NAM		26	20,042
	(CZ)CZECH REPUBLIC		1	704

=====				
品目號列	進 口 商 品 檢 驗			
C.C.C Code	QUANTITY OF IMPORT INSPECTION			
	國別	單位	批數	數量
	COUNTRY OF ORIGINALITY	UNIT	BATCH	QUANTITY
=====				
	(FR)FRANCE		0	16
	(DE)GERMANY		9	3,391
	(GR)GREECE		4	493
	(HU)HUNGARY		0	144
	(IT)ITALY		3	6,284
	(PL)POLAND		1	294
	(ES)SPAIN		0	30
	(GB)UNITED KINGDOM		0	15
	(RU)RUSSIAN FEDERATION		2	4,016
	(UA)UKRAINE		6	4,179
	(MD)MOLDOVA		0	370
	(TN)TUNISIA		0	2,330
	(US)UNITED STATES		2	223
9503.00.51.00.2		PCE	59	334,952
	(TH)THAILAND		1	12
	(CN)CHINA		52	332,041
	(DK)DENMARK		5	2,436
	(HU)HUNGARY		0	323
	(CH)SWITZERLAND		1	140
9503.00.61.00.0		PCE	2,807	25,176,657
	(LK)SRI LANKA		5	22,626
	(IN)INDIA		11	981
	(ID)INDONESIA		150	234,618
	(JP)JAPAN		19	2,410
	(KR)KOREA, REPUBLIC OF		6	1,387
	(MY)MALAYSIA		4	33,240
	(NP)NEPAL		1	380

=====				
品目號列	進 口 商 品 檢 驗			
C.C.C Code	QUANTITY OF IMPORT INSPECTION			
	國別	單位	批數	數量
=====	COUNTRY OF ORIGINALITY	UNIT	BATCH	QUANTITY
=====	=====	=====	=====	=====
	(BD)BANGLADESH		0	2,424
	(PH)PHILIPPINES		3	9,977
	(TH)THAILAND		5	6,205
	(CN)CHINA		2,322	24,590,293
	(KH)CAMBODIA		15	5,683
	(VN)VIET NAM		197	257,321
	(AT)AUSTRIA		1	20
	(DE)GERMANY		13	6,827
	(IT)ITALY		48	184
	(PL)POLAND		1	16
	(ES)SPAIN		1	120
	(US)UNITED STATES		4	1,790
	(BO)BOLIVIA		1	134
	(AU)AUSTRALIA		0	21
9503.00.62.00.9		PCE	635	4,858,283
	(TW)TAIWAN, REPUBLIC OF CHINA		3	150
	(ID)INDONESIA		1	225
	(JP)JAPAN		70	393,342
	(BD)BANGLADESH		2	6,400
	(PH)PHILIPPINES		4	26,412
	(CN)CHINA		529	4,287,271
	(LA)LAO PEOPLE'S DEMOCRATIC REPUB		1	14,100
	(VN)VIET NAM		12	47,845
	(CZ)CZECH REPUBLIC		1	52
	(DK)DENMARK		1	89
	(FR)FRANCE		2	1,478

品目號列 C.C.C Code		進 口 商 品 檢 驗 QUANTITY OF IMPORT INSPECTION		
	國別 COUNTRY OF ORIGINALITY	單位 UNIT	批數 BATCH	數量 QUANTITY
9503.00.71.00.8	(DE)GERMANY		1	98
	(HU)HUNGARY		3	75,950
	(IT)ITALY		1	322
	(PL)POLAND		1	84
	(MA)MOROCCO		2	4,447
	(AU)AUSTRALIA		1	18
		PCE	359	482,566
	(KR)KOREA, REPUBLIC OF		1	24
	(MY)MALAYSIA		1	40
	(TH)THAILAND		1	624
	(CN)CHINA		353	481,597
	(VN)VIET NAM		0	20
	(FR)FRANCE		1	173
	(DE)GERMANY		0	8
	(PL)POLAND		2	80
9503.00.81.00.6		PCE	1,609	8,347,599
	(TW)TAIWAN, REPUBLIC OF CHINA		6	15,360
	(HK)HONG KONG		0	457
	(IN)INDIA		1	1,250
	(ID)INDONESIA		12	11,615
	(JP)JAPAN		40	162,240
	(KR)KOREA, REPUBLIC OF		6	5,066
	(MY)MALAYSIA		0	72
	(TH)THAILAND		4	4,255
	(CN)CHINA		1,270	7,656,673
	(VN)VIET NAM		81	7,144

品目號列 C.C.C Code		進 口 商 品 檢 驗 QUANTITY OF IMPORT INSPECTION		
	國別 COUNTRY OF ORIGINALITY	單位 UNIT	批數 BATCH	數量 QUANTITY
	(IL)ISRAEL		3	33,450
	(AT)AUSTRIA		0	10
	(BE)BELGIUM		1	11,334
	(CZ)CZECH REPUBLIC		46	81,170
	(DK)DENMARK		39	79,956
	(FR)FRANCE		2	18,112
	(DE)GERMANY		27	140,512
	(GR)GREECE		2	356
	(HU)HUNGARY		17	67,402
	(IT)ITALY		6	1,524
	(NL)NETHERLANDS		1	1,598
	(PL)POLAND		8	16,233
	(PT)PORTUGAL		1	706
	(ES)SPAIN		7	4,398
	(CH)SWITZERLAND		2	1,595
	(GB)UNITED KINGDOM		15	3,436
	(SI)SLOVENIA		1	316
	(MA)MOROCCO		1	700
	(CA)CANADA		5	9,606
	(MX)MEXICO		1	7,479
	(US)UNITED STATES		3	574
	(AU)AUSTRALIA		1	3,000
9503.00.91.10.2		PCE	18	107,429
	(CN)CHINA		18	107,429
9503.00.91.20.0		PCE	16	24,912
	(CN)CHINA		16	24,912
9503.00.91.90.5		PCE	1,093	5,422,799

品目號列 C.C.C Code		進 口 商 品 檢 驗 QUANTITY OF IMPORT INSPECTION		
	國別 COUNTRY OF ORIGINALITY	單位 UNIT	批數 BATCH	數量 QUANTITY
	(TW)TAIWAN, REPUBLIC OF CHINA		0	108
	(IN)INDIA		3	139
	(ID)INDONESIA		38	5,810
	(JP)JAPAN		9	18,755
	(KR)KOREA, REPUBLIC OF		13	27,724
	(MY)MALAYSIA		1	2,916
	(PH)PHILIPPINES		2	1,132
	(TH)THAILAND		13	9,717
	(CN)CHINA		915	5,281,608
	(LA)LAO PEOPLE'S DEMOCRATIC REPubL		0	12
	(VN)VIET NAM		51	34,755
	(IL)ISRAEL		1	3,796
	(BE)BELGIUM		2	1,820
	(CZ)CZECH REPUBLIC		2	2,315
	(SK)SLOVAKIA		1	103
	(DK)DENMARK		13	6,533
	(FR)FRANCE		2	146
	(DE)GERMANY		6	1,807
	(HU)HUNGARY		1	341
	(IT)ITALY		2	182
	(MT)MALTA		0	2,877
	(PL)POLAND		1	2,888
	(RO)ROMANIA		1	840
	(ES)SPAIN		1	86
	(GB)UNITED KINGDOM		9	10,196
	(BA)BOSNIA AND		0	13

品目號列 C.C.C Code		進 口 商 品 檢 驗 QUANTITY OF IMPORT INSPECTION		
	國別 COUNTRY OF ORIGINALITY	單位 UNIT	批數 BATCH	數量 QUANTITY
	HERZEGOVINA			
	(MA)MOROCCO		1	11
	(CA)CANADA		1	100
	(MX)MEXICO		0	12
	(US)UNITED STATES		3	5,845
	(HN)HONDURAS		1	212
9503.00.92.10.1		PCE	484	541,560
	(KR)KOREA, REPUBLIC OF		0	84
	(CN)CHINA		484	541,476
9503.00.92.90.4		PCE	190	340,553
	(JP)JAPAN		15	5,512
	(KR)KOREA, REPUBLIC OF		4	1,018
	(PH)PHILIPPINES		29	57,049
	(TH)THAILAND		5	840
	(CN)CHINA		134	274,114
	(VN)VIET NAM		2	2,000
	(IT)ITALY		1	20
9503.00.93.10.0		PCE	43	142,962
	(PH)PHILIPPINES		0	40
	(CN)CHINA		43	142,922
9503.00.93.20.8		PCE	99	59,003
	(CN)CHINA		99	59,003
9503.00.93.30.6		PCE	227	20,385,735
	(ID)INDONESIA		1	2,202
	(JP)JAPAN		11	47,277
	(KR)KOREA, REPUBLIC OF		4	17,577
	(MY)MALAYSIA		5	2,192,740

品目號列 C.C.C Code		進 口 商 品 檢 驗 QUANTITY OF IMPORT INSPECTION		
	國別 COUNTRY OF ORIGINALITY	單位 UNIT	批數 BATCH	數量 QUANTITY
	(SG)SINGAPORE		1	120
	(TH)THAILAND		7	2,262,556
	(CN)CHINA		137	11,506,198
	(VN)VIET NAM		4	3,903,800
	(BE)BELGIUM		2	390
	(FR)FRANCE		1	500
	(DE)GERMANY		3	8,167
	(IT)ITALY		11	43,945
	(ES)SPAIN		1	100
	(CA)CANADA		5	16,285
	(MX)MEXICO		6	88,967
	(US)UNITED STATES		22	89,635
	(CO)COLOMBIA		6	205,276
9503.00.93.90.3		PCE	7,636	139,321,637
	(TW)TAIWAN, REPUBLIC OF CHINA		11	12,938
	(LK)SRI LANKA		2	1,461
	(HK)HONG KONG		2	1,016
	(IN)INDIA		20	25,533
	(ID)INDONESIA		37	112,210
	(JP)JAPAN		177	516,192
	(KR)KOREA, REPUBLIC OF		52	206,335
	(MY)MALAYSIA		7	342,866
	(BD)BANGLADESH		6	164,674
	(PH)PHILIPPINES		21	114,552
	(SG)SINGAPORE		1	340
	(TH)THAILAND		71	413,182

品目號列 C.C.C Code		進 口 商 品 檢 驗 QUANTITY OF IMPORT INSPECTION		
	國別 COUNTRY OF ORIGINALITY	單位 UNIT	批數 BATCH	數量 QUANTITY
	(CN)CHINA		6,543	129,003,927
	(KH)CAMBODIA		8	35,562
	(LA)LAO PEOPLE'S DEMOCRATIC REPUB		2	2,400
	(VN)VIET NAM		382	7,635,047
	(CY)CYPRUS		2	4,257
	(IL)ISRAEL		1	150
	(TR)TURKEY		2	55
	(BE)BELGIUM		4	24,525
	(BG)BULGARIA		4	932
	(CZ)CZECH REPUBLIC		2	864
	(SK)SLOVAKIA		1	4,081
	(DK)DENMARK		85	74,969
	(IE)IRELAND		0	75
	(FI)FINLAND		3	100
	(FR)FRANCE		2	1,275
	(DE)GERMANY		32	198,456
	(HU)HUNGARY		0	644
	(IT)ITALY		30	10,277
	(MT)MALTA		3	16,057
	(NL)NETHERLANDS		0	360
	(NO)NORWAY		1	1
	(PL)POLAND		31	55,906
	(PT)PORTUGAL		1	35
	(RO)ROMANIA		3	2,242
	(ES)SPAIN		4	5,380
	(GB)UNITED KINGDOM		19	159,078

=====				
品目號列	進 口 商 品 檢 驗			
C.C.C Code	QUANTITY OF IMPORT INSPECTION			
	國別	單位	批數	數量
	COUNTRY OF ORIGINALITY	UNIT	BATCH	QUANTITY
=====				
	(BA)BOSNIA AND HERZEGOVINA		0	563
	(LT)LITHUANIA		0	6
	(MA)MOROCCO		2	746
	(MG)MADAGASCAR		0	30
	(TN)TUNISIA		0	1,005
	(CA)CANADA		6	72,399
	(MX)MEXICO		0	1,706
	(US)UNITED STATES		53	96,782
	(HN)HONDURAS		1	400
	(AU)AUSTRALIA		2	46
9504.30.10.00.5		SET	542	8,000
	(JP)JAPAN		306	1,639
	(CN)CHINA		230	6,221
	(US)UNITED STATES		5	116
	(AU)AUSTRALIA		1	24
9504.30.90.00.8		SET	411	3,136
	(JP)JAPAN		334	2,442
	(SG)SINGAPORE		4	16
	(CN)CHINA		70	638
	(BG)BULGARIA		3	40
9504.40.00.00.5		PCE	444	4,461,593
	(TW)TAIWAN, REPUBLIC OF CHINA		9	33,746
	(HK)HONG KONG		1	551
	(JP)JAPAN		167	946,528
	(KR)KOREA, REPUBLIC OF		17	2,207,616
	(SG)SINGAPORE		6	160

品目號列 C.C.C Code		進 口 商 品 檢 驗 QUANTITY OF IMPORT INSPECTION		
	國別 COUNTRY OF ORIGINITY	單位 UNIT	批數 BATCH	數量 QUANTITY
	(TH)THAILAND		9	7,880
	(CN)CHINA		79	298,110
	(CZ)CZECH REPUBLIC		32	1,872
	(DE)GERMANY		4	51,253
	(IT)ITALY		26	6,000
	(RU)RUSSIAN FEDERATION		1	1,080
	(US)UNITED STATES		92	906,767
	(AU)AUSTRALIA		1	30
9504.50.00.10.0		SET	2	110
	(CN)CHINA		2	110
9504.50.00.19.1		SET	1	36
	(US)UNITED STATES		1	36
9504.50.00.90.3		SET	1	360
	(CN)CHINA		1	360
9504.90.90.00.5A		SET	91	457
	(JP)JAPAN		89	454
	(CN)CHINA		2	3
9504.90.90.00.5B		PCE	342	1,033,356
	(TW)TAIWAN, REPUBLIC OF CHINA		1	130
	(IN)INDIA		7	216
	(JP)JAPAN		3	10,959
	(KR)KOREA, REPUBLIC OF		2	72
	(TH)THAILAND		2	5,116
	(CN)CHINA		232	950,850
	(VN)VIET NAM		13	2,240
	(AT)AUSTRIA		1	1,080

品目號列 C.C.C Code		進 口 商 品 檢 驗 QUANTITY OF IMPORT INSPECTION		
	國別 COUNTRY OF ORIGINALITY	單位 UNIT	批數 BATCH	數量 QUANTITY
	(CZ)CZECH REPUBLIC		1	92
	(DK)DENMARK		2	650
	(IE)IRELAND		1	2,004
	(FI)FINLAND		2	4,044
	(FR)FRANCE		4	1,722
	(DE)GERMANY		24	32,439
	(HU)HUNGARY		16	480
	(NL)NETHERLANDS		0	4
	(PL)POLAND		2	4,960
	(ES)SPAIN		0	66
	(CH)SWITZERLAND		2	5,400
	(GB)UNITED KINGDOM		5	2,652
	(SI)SLOVENIA		0	40
	(RU)RUSSIAN FEDERATION		4	5,370
	(LT)LITHUANIA		1	816
	(EE)ESTONIA		1	936
	(MX)MEXICO		0	24
	(US)UNITED STATES		16	994
9505.10.00.90.1		PCE	40	351,666
	(CN)CHINA		38	349,722
	(VN)VIET NAM		0	1,440
	(AM)ARMENIA		1	96
	(PE)PERU		1	408
9505.90.00.00.3		PCE	164	909,634
	(TW)TAIWAN, REPUBLIC OF CHINA		0	100
	(JP)JAPAN		3	4,325

=====				
品目號列	進 口 商 品 檢 驗			
C.C.C Code	QUANTITY OF IMPORT INSPECTION			
	國別	單位	批數	數量
	COUNTRY OF ORIGINITY	UNIT	BATCH	QUANTITY
=====				
	(CN)CHINA		159	904,058
	(VN)VIET NAM		0	192
	(US)UNITED STATES		2	959
9506.62.90.00.7		PCE	132	142,394
	(IN)INDIA		1	25
	(MY)MALAYSIA		3	11,496
	(CN)CHINA		118	104,353
	(VN)VIET NAM		1	500
	(IT)ITALY		0	12
	(MX)MEXICO		9	26,008
9506.69.90.00.0		PCE	118	433,824
	(CN)CHINA		115	430,698
	(VN)VIET NAM		2	864
	(MK)MACEDONIA		0	630
	(US)UNITED STATES		1	1,632
9506.70.90.00.7		NPR	149	50,935
	(CN)CHINA		147	48,316
	(VN)VIET NAM		2	2,619
9506.91.00.00.1		PCE	72	165,075
	(JP)JAPAN		2	722
	(KR)KOREA, REPUBLIC OF		1	84
	(CN)CHINA		61	162,760
	(VN)VIET NAM		2	1,008
	(IT)ITALY		1	371
	(PL)POLAND		5	25
	(US)UNITED STATES		0	105
9506.99.00.90.4A		SET	151	14,998

=====				
品目號列	進 口 商 品 檢 驗			
C.C.C Code	QUANTITY OF IMPORT INSPECTION			
	國別	單位	批數	數量
	COUNTRY OF ORIGINITY	UNIT	BATCH	QUANTITY
=====				
	(CN)CHINA		145	14,938
	(FR)FRANCE		6	60
9506.99.00.90.4B		PCE	411	445,781
	(KR)KOREA, REPUBLIC OF		2	211
	(CN)CHINA		342	436,693
	(VN)VIET NAM		58	6,932
	(DE)GERMANY		1	10
	(PL)POLAND		2	161
	(CH)SWITZERLAND		1	319
	(US)UNITED STATES		5	1,455
9608.10.00.00.6		PCE	11	72,992
	(CN)CHINA		11	72,992
9608.20.00.00.4		PCE	12	75,726
	(CN)CHINA		12	75,582
	(IT)ITALY		0	48
	(US)UNITED STATES		0	96
9608.30.10.00.0		PCE	1	600
	(CN)CHINA		1	600
9608.30.90.00.3		PCE	10	9,355
	(KR)KOREA, REPUBLIC OF		2	5,724
	(MY)MALAYSIA		1	505
	(CN)CHINA		7	3,126
9608.40.00.00.0		PCE	2	326
	(JP)JAPAN		1	80
	(CN)CHINA		1	150
	(BR)BRAZIL		0	96
9608.50.00.00.7		PCE	0	304

品目號列 C.C.C Code		進 口 商 品 檢 驗 QUANTITY OF IMPORT INSPECTION		
	國別 COUNTRY OF ORIGINALITY	單位 UNIT	批數 BATCH	數量 QUANTITY
	(CN)CHINA		0	304
9611.00.10.00.1		PCE	115	985,839
	(TW)TAIWAN, REPUBLIC OF CHINA		4	8,142
	(JP)JAPAN		2	451
	(CN)CHINA		47	968,359
	(IT)ITALY		61	8,880
	(US)UNITED STATES		1	7
9613.10.00.00.9		KGM	210	3,356,787
	(PH)PHILIPPINES		3	11,213
	(TH)THAILAND		9	945,277
	(CN)CHINA		198	2,400,297
9613.20.00.00.7		KGS	102	1,601,760
	(CN)CHINA		102	1,601,760
9613.80.90.00.5		KGS	34	34,873
	(CN)CHINA		34	34,873

附錄二、國內市場商品出廠檢驗 業務統計表

Appendix 2. The Statistics Table of Outgoing Inspection
on Domestically Manufactured Commodities

=====

國內市場出廠檢驗
QUANTITY OF DOMESTIC INSPECTION

品目號列 C.C.C Code	單位 UNIT	批數 BATCH	數量 QUANTITY
=====	=====	=====	=====
2523.29.90.00.2A	TNE	1,139	17,424,442
2523.29.90.00.2B	TNE	48	157,696
2710.12.10.00.1C	KLT	138	9,915,395
2710.19.11.00.3	KLT	69	330,715
2710.19.20.00.2	KLT	7	640,508
2710.19.39.00.1A	KLT	51	5,745,169
2710.19.41.00.7	KLT	21	869,007
2710.19.49.00.9	KLT	11	420,641
2711.13.00.00.1B	CAN	37	285,485
2711.19.10.00.3A	KLT	32	1,099,832
2901.10.20.00.0B	CAN	40	341,122
3208.10.10.00.0A	GLI	1	100
3208.10.10.00.0B	GLI	50	157,525
3208.20.91.00.0A	GLI	2	224
3208.20.92.00.9A	GLI	17	4,050
3208.90.91.00.5B	GLI	3	58,560
3208.90.92.00.4A	GLI	35	10,600
3209.10.10.00.9A	GLI	42	11,179
3209.10.10.00.9B	GLI	2	375
3209.10.20.00.7A	GLI	3	750
3209.90.10.00.2B	GLI	3	60,065
3209.90.20.00.0A	GLI	8	1,300
3210.00.92.00.9A	GLI	24	4,670
3210.00.92.00.9B	GLI	5	63,856
3407.00.10.00.1	PCE	16	52,861
3824.99.99.90.3	PCE	1	7,200
3918.90.10.00.4	PCE	8	12,771

=====

國內市場出廠檢驗
QUANTITY OF DOMESTIC INSPECTION

品目號列 C.C.C Code	單位 UNIT	批數 BATCH	數量 QUANTITY
=====	=====	=====	=====
3919.90.90.00.6	PCE	22	70,034
3923.10.90.00.7	PCE	4	5,525
3923.50.00.90.8	PCE	2	4,466
3924.90.00.90.9	PCE	1	1,000
3926.10.00.00.3	PCE	2	4,708
3926.20.00.90.2	PCE	4	6,430
3926.40.00.00.7	PCE	11	74,846
3926.90.90.90.8	PCE	38	60,724
4011.40.00.00.1	PCE	5	3,600
4015.19.90.90.6A	NPR	10	12,426
4016.92.00.00.3	PCE	2	30,876
4407.11.00.00.8E	PCE	2	5,206
4409.21.00.00.4E	PCE	4	650
4409.29.00.00.6E	PCE	2	2,800
4412.10.92.00.1E	PCE	1	1,800
4412.31.20.00.3C	PCE	3	854
4412.31.20.00.3E	PCE	1	460
4412.39.10.00.7F	PCE	12	2,582
4412.94.21.00.6C	PCE	3	1,200
4418.75.00.00.8E	PCE	1	2,550
4418.79.00.00.4E	PCE	9	3,229
4821.10.00.00.7	PCE	20	396,505
4823.90.00.31.1	PCE	50	134,500
4903.00.10.00.8	PCE	89	223,961
4908.90.00.00.6	PCE	51	733,328
4911.91.00.10.8	PCE	38	111,729
4911.99.00.00.2	PCE	56	964,630

=====

國內市場出廠檢驗
QUANTITY OF DOMESTIC INSPECTION

品目號列 C.C.C Code	單位 UNIT	批數 BATCH	數量 QUANTITY
=====	=====	=====	=====
6111.20.00.00.0	PCE	5	2,647
6209.90.10.00.6	PCE	1	1,200
6211.43.00.90.3	PCE	2	380
6212.10.10.00.8B	PCE	1	48
6212.10.90.00.1B	PCE	4	8,355
6212.30.90.00.7B	PCE	1	1,700
6301.10.00.00.2	SET	10	3,568
6301.20.00.00.0B	PCE	1	10
6301.90.90.00.6B	PCE	6	5,960
6302.32.00.00.5B	PCE	1	392
6302.60.00.00.0B	PCE	4	13,512
6302.93.00.00.1B	PCE	3	15,600
6302.99.90.00.6B	PCE	4	900
6307.90.90.90.1A	SET	6	2,004
6307.90.90.90.1B	SET	35	25,156
6307.90.90.90.1E	SET	81	33,848
6401.10.10.00.9A	NPR	5	2,930
6506.10.90.90.7A	PCE	125	228,244
6506.10.90.90.7B	PCE	16	18,131
6506.10.90.90.7C	PCE	148	518,483
6506.10.90.90.7F	PCE	4	4,148
6506.10.90.90.7H	PCE	17	35,837
6806.90.00.00.5A	PCE	4	624
6808.00.00.00.2A	PCE	3	300
6811.82.00.00.8B	PCE	35	12,018
6811.82.00.00.8E	PCE	1	91
7312.10.90.20.4	KGM	10	13,648

=====

國內市場出廠檢驗
QUANTITY OF DOMESTIC INSPECTION

品目號列 C.C.C Code	單位 UNIT	批數 BATCH	數量 QUANTITY
=====	=====	=====	=====
7321.11.00.00.5B	PCE	8	2,126
7321.11.00.00.5C	PCE	19	14,500
7321.81.00.00.0A	PCE	367	54,631
7323.93.00.00.4	PCE	6	3,008
7326.90.90.90.6	PCE	61	229,207
7326.90.90.90.6A	PCE	7	1,710
7326.90.90.90.6B	PCE	2	180
8306.29.00.00.2	PCE	1	9,603
8418.69.90.00.9A	SET	1	10
8419.11.00.00.6	SET	292	32,764
8425.49.00.10.2	SET	4	1,600
8443.32.00.00.1A	SET	2	1,424
8450.20.00.00.5	SET	26	3,560
8451.21.20.00.9	SET	1	150
8467.21.00.00.5A	SET	4	774
8467.21.00.00.5B	SET	1	288
8467.21.00.00.5C	SET	2	200
8467.29.10.00.5C	SET	9	2,434
8467.29.30.00.1	SET	2	250
8467.29.90.00.8	SET	10	3,057
8481.40.00.00.4B	PCE	1	5,400
8505.19.00.00.3	PCE	6	21,625
8516.10.00.00.9A	SET	1	100
8516.10.00.00.9D	SET	3	22
8516.32.00.00.3B	SET	4	278
8516.60.30.00.2	SET	8	4,250
8518.50.90.00.9B	SET	2	350

=====

國內市場出廠檢驗
QUANTITY OF DOMESTIC INSPECTION

品目號列 C.C.C Code	單位 UNIT	批數 BATCH	數量 QUANTITY
=====	=====	=====	=====
8528.62.00.10.0	SET	1	54
8528.71.20.00.7C	SET	1	5
8544.49.90.00.1E	MTR	3	5,750
8708.70.90.00.5	PCE	153	19,985
8712.00.10.20.7	NIU	1	81
8712.00.10.90.2	NIU	3	810
8715.00.00.00.0A	UNT	74	26,294
9004.90.19.90.9B	PCE	19	8,080
9004.90.19.90.9C	PCE	6	14,800
9004.90.19.90.9E	PCE	146	211,219
9004.90.19.90.9F	PCE	203	1,083,179
9028.90.00.00.1	PCE	3	5,010
9208.10.00.00.0	PCE	2	1,846
9401.30.00.00.1	PCE	2	465
9401.61.90.00.4	PCE	5	1,409
9401.71.00.00.1	PCE	1	300
9404.29.00.10.9B	PCE	2	3,700
9404.90.90.19.5B	PCE	1	1,200
9404.90.90.90.7B	PCE	2	2,500
9503.00.11.00.1A	SET	45	14,221
9503.00.11.00.1B	PCE	20	24,304
9503.00.21.00.9	PCE	5	25,680
9503.00.41.00.5	PCE	81	249,332
9503.00.51.00.2	PCE	4	1,884
9503.00.61.00.0	PCE	20	11,846
9503.00.62.00.9	PCE	6	14,350
9503.00.71.00.8	PCE	1	2,000

=====

國內市場出廠檢驗
QUANTITY OF DOMESTIC INSPECTION

品目號列 C.C.C Code	單位 UNIT	批數 BATCH	數量 QUANTITY
=====	=====	=====	=====
9503.00.81.00.6	PCE	262	519,127
9503.00.91.10.2	PCE	2	4,000
9503.00.91.90.5	PCE	107	310,146
9503.00.93.30.6	PCE	33	128,689
9503.00.93.90.3	PCE	373	1,242,151
9504.30.10.00.5	SET	662	4,287
9504.30.90.00.8	SET	85	568
9504.40.00.00.5	PCE	65	119,078
9504.50.00.10.0	SET	88	2,667
9504.50.00.19.1	SET	48	205
9504.90.90.00.5A	SET	1	10,200
9504.90.90.00.5B	PCE	151	190,732
9505.10.00.90.1	PCE	8	16,198
9505.90.00.00.3	PCE	38	966,509
9506.62.90.00.7	PCE	1	3
9506.69.90.00.0	PCE	15	274,532
9506.70.90.00.7	NPR	14	3,705
9506.91.00.00.1	PCE	12	10,619
9506.99.00.90.4A	SET	4	1,920
9506.99.00.90.4B	PCE	6	2,864
9608.30.90.00.3	PCE	12	29,000
9608.50.00.00.7	PCE	1	2,000
9611.00.10.00.1	PCE	14	420,420

附錄三、度量單位及國別名稱代號

Appendix 3. Units of measurement and Country Code

度量單位及國別名稱代號

Units of measurement and Country Code

一、度量單位 Units of measurement

代碼

GLI	加侖	Gallon (4.546092dm3)
GRO	籬，十二打	Gross
KGM	公斤	Kilogram (Kilogramme)
KLT	公秉	Kiloliter
MTR	公尺	Meter (Metre)
NPR	雙	Number of Pairs
PCE	個、件、片、塊、段、枝	Piece
SET	支、台、套、組	Set
TNE	公噸	Tonne (1000kg)
UNT	輛、架、艘、部	Unit

二、國別名稱代號 Country Code

代碼	亞洲	ASIA
AE	阿拉伯聯合大公國	United Arab Emirates
AF	阿富汗	Afghanistan
AM	亞美尼亞	Armenia
AZ	亞塞拜然	Azerbaijan
BD	孟加拉	Bangladesh
BH	巴林	Bahrain
BN	汶萊	Brunei Darussalam
BT	不丹	Bhutan
BU	緬甸(舊國別)	Burma
CN	中國大陸	China
CY	賽普勒斯	Cyprus
GE	喬治亞	Georgia
GG	喬治亞(舊國別)	Georgia
HK	香港	Hong Kong
ID	印度尼西亞	Indonesia
IL	以色列	Israel
IN	印度	India
IN1	印度：東海岸	India：East Coast
IN2	印度：西海岸	India：West Coast
IN3	印度：其他	India：Others
IO	英屬印度洋地區	British Indian Ocean Territory
IQ	伊拉克	Iraq
IR	伊朗	Iran, Islamic Republic of
JO	約旦	Jordan
JP	日本	Japan
KG	吉爾吉斯	Kyrgyzstan
KH	柬埔寨	Cambodia
KP	北韓	Korea, Democratic People's
KR	大韓民國(南韓)	Korea, Republic of
KW	科威特	Kuwait
KZ	哈薩克	Kazakhstan
LA	寮國	Lao People's Democratic Republic of
LB	黎巴嫩	Lebanon
LK	斯里蘭卡	Sri Lanka
MM	緬甸	Myanmar (former Burma)
MN	蒙古	Mongolia
MO	澳門	Macau
MV	馬爾地夫	Maldives
MY	馬來西亞	Malaysia
MY1	馬來西亞：馬來雅	Malaysia Malaya
MY2	馬來西亞：沙巴	Malaysia Sabah

MY3	馬來西亞：沙勞越	Malaysia Sarawak
NP	尼泊爾	Nepal
NT	中立區	Neutral Zone
OM	阿曼	Oman
PH	菲律賓	Philippines
PK	巴基斯坦	Pakistan
QA	卡達	Qatar
SA	沙烏地阿拉伯	Saudi Arabia
SG	新加坡	Singapore
SY	敘利亞	Syrian Arab Republic
TH	泰國	Thailand
TJ	塔吉克	Tajikistan
TL	東帝汶	Timor-Leste
TM	土庫曼	Turkmenistan
TP	帝汶	East Timor
TR	土耳其	Turkey
TW	臺灣，中華民國	Taiwan, Republic of China
UZ	烏茲別克	Uzbekistan
VN	越南	Viet Nam
XA	琉球	Ryukyu
XD	其他亞洲國家	Other Asian Countries
YD	南葉門	Yemen, Democratic
YE	葉門	Yemen

代碼	歐洲	EUROPE
AD	安道爾	Andorra
AL	阿爾巴尼亞	Albania
AT	奧地利	Austria
BA	波士尼亞赫塞哥維納	Bosnia and Herzegovina
BE	比利時	Belgium
BG	保加利亞	Bulgaria
BY	白俄羅斯	Belarus
CH	瑞士	Switzerland
CZ	捷克	Czech Republic
DD	東德	German Democratic Republic
DE	德意志(德國)	Germany
DK	丹麥	Denmark
EE	愛沙尼亞	Estonia
ES	西班牙	Spain
ES1	西班牙：大西洋岸	Spain Atlantic
FI	芬蘭	Finland
FO	法羅群島	Faroe Islands
FR	法國	France
FR1	法國：大西洋岸	France Atlantic
FR2	法國：地中海岸	France Mediterranean
FR3	法國：其他	France Others
FX	法國本土	France, Metropolitan
GB	英國	United Kingdom
GI	直布羅陀	Gibraltar
GL	格陵蘭	Greenland
GR	希臘	Greece
HR	克羅埃西亞	Croatia
HU	匈牙利	Hungary
IE	愛爾蘭	Ireland
IS	冰島	Iceland
IT	義大利	Italy
LI	列支敦斯登	Liechtenstein
LT	立陶宛	Lithuania
LU	盧森堡	Luxembourg
LV	拉脫維亞	Latvia
MC	摩納哥	Monaco
MD	摩爾多瓦	Moldova
MK	馬其頓	Macedonia
MT	馬爾他	Malta
NL	荷蘭	Netherlands
NO	挪威	Norway
PL	波蘭	Poland
PM	聖匹及密啟倫群島	ST. Pierre and Miquelon

PT	葡萄牙	Portugal
RO	羅馬尼亞	Romania
RS	塞爾維亞	Serbia
RU	俄羅斯	Russian Federation
SE	瑞典	Sweden
SI	斯洛維尼亞	Slovenia
SJ	斯瓦巴及尖棉	Svalbard and Jan Mayan
SK	斯洛伐克	Slovakia
SM	聖馬利諾	San Marino
SU	蘇聯	USSR
UA	烏克蘭	Ukraine
VA	教廷	Vatican City State (Holy See)
XF	其他歐洲國家	Other European Countries
XL	其他東歐共產國家	Other E.C.C
YU	馬其頓(舊國名)	Macedonia

代碼	非洲	AFRICA
AO	安哥拉	Angola
BF	布吉那法索	Burkina Faso
BI	蒲隆地	Burundi
BJ	貝南	Benin
BW	波札那	Botswana
CF	中非	Central African Republic
CG	剛果	Congo
CI	象牙海岸	Ivory Coast
CM	喀麥隆	Cameroon
CV	維德角	Cape Verde
DJ	吉布地	Djibouti
DZ	阿爾及利亞	Algeria
EG	埃及	Egypt
EH	西撒哈拉	Western Sahara
ER	厄利垂亞	Eritrea
ET	衣索比亞	Ethiopia
GA	加彭	Gabon
GH	迦納	Ghana
GM	甘比亞	Gambia
GN	幾內亞	Guinea
GQ	赤道幾內亞	Equatorial Guinea
GW	幾內亞比索	Guinea Bissau
KE	肯亞	Kenya
KM	葛摩聯盟	Comoros
LR	賴比瑞亞	Liberia
LS	賴索托	Lesotho
LY	利比亞	Libyan Arab Jamahiriya
MA	摩洛哥	Morocco
MG	馬達加斯加	Madagascar
ML	馬利	Mali
MR	茅利塔尼亞伊斯蘭共和國	Mauritania
MU	模里西斯	Mauritius
MW	馬拉威	Malawi
MZ	莫三比克	Mozambique
NA	納米比亞	Namibia
NE	尼日	Niger
NG	奈及利亞	Nigeria
RE	留尼旺	Reunion
RW	盧安達	Rwanda
SC	塞席爾	Seychelles
SD	蘇丹	Sudan
SH	聖赫勒拿	Saint Helena
SL	獅子山	Sierra Leone

SN	塞內加爾	Senegal
SO	索馬利亞	Somalla
ST	聖多美普林西比	Sao Tome and Principe
SZ	史瓦濟蘭	Swaziland
TD	查德	Chad
TG	多哥	Togo
TN	突尼西亞	Tunisia
TZ	坦尚尼亞	Tanzania, United Republic of
UG	烏干達	Uganda
XG	其他非洲國家	Other African Countries
XM	馬拉加西	Malagasy R.
YZ	美亞特	Mayotte
ZA	南非	South Africa
ZM	尚比亞	Zambia
ZR	薩伊	Zaire
ZW	辛巴威	Zimbabwe

代碼	北美	NORTH AMERICA
CA	加拿大	Canada
CA1	加拿大：大西洋岸	Canada Atlantic
CA2	加拿大：太平洋岸	Canada Pacific
CA3	加拿大：其他	Canada Others
MX	墨西哥	Mexico
MX1	墨西哥：墨西哥岸	Mexico Gulf
MX2	墨西哥：太平洋岸	Mexico Pacific
MX3	墨西哥：其他	Mexico Others
US	美國	United States
US1	美國：大西洋岸	U.S.A Atlantic
US2	美國：墨西哥岸	U.S Gulf
US3	美國：太平洋岸	U.S.A Pacific
US4	美國：其他	U.S.A Others
VG	英屬維爾京群島	Virgin Islands, British
XH	其他北美國家	Other North American Countries

代碼	中美	CENTRAL AMERICA
AG	安地卡	Antigua and Barbuda
AI	安圭拉	Anguilla
AN	荷屬安地列斯	Nether lands Antilles
AW	阿魯巴	Aruba
BB	巴貝多	Barbados
BM	百慕達	Bermuda
BS	巴哈馬	Bahamas
BZ	貝里斯	Belize
CR	哥斯大黎加	Costa Rica
CU	古巴	Cuba
DM	多米尼克	Dominica
DO	多明尼加	Dominican Republic
GD	格瑞那達	Grenada
GF	法屬圭亞那	French Guiana
GP	瓜德魯普	Guadeloupe
GT	瓜地馬拉	Guatemala
HN	宏都拉斯	Honduras
HT	海地	Haiti
JM	牙買加	Jamaica
KN	聖克里斯多福	Saint Kitts and Nevis
KY	開曼群島	Cayman Islands
LC	聖露西亞	Saint Lucia
MQ	馬丁尼克	Martinique
MS	蒙瑟拉特	Montserrat
NI	尼加拉瓜	Nicaragua
PA	巴拿馬	Panama
PR	波多黎各	Puerto Rico
SV	薩爾瓦多	El Salvador
TC	土克斯及開科斯群島	Turks and Caicos Islands
TT	千里達	Trinidad and Tobago
VC	聖文森	Saint Vincent and the Grenadin
VI	美屬維爾京群島	Virgin Islands, U.S.
XB	納維斯	Nevis
XI	其他中美洲國家	Other Central American Countries
XO	法屬中美洲	Central America (French)
XQ	美屬中美洲	Central America (U.S.A.)

代碼	南美	SOUTH AMERICA
AR	阿根廷	Argentina
BO	玻利維亞	Bolivia
BR	巴西	Brazil
CL	智利	Chile
CO	哥倫比亞	Colombia
EC	厄瓜多	Ecuador
FK	福克蘭群島	Falkland Islands (Malvinas)
GS	南喬治亞及南三明治群島	South Georgia and the South Sandwich Islands
GY	蓋亞那	Guyana
PE	祕魯	Peru
PY	巴拉圭	Paraguay
SR	蘇利南	Suriname
UY	烏拉圭	Uruguay
VE	委內瑞拉	Venezuela
XJ	其他南美國家	Other South American Countries

代碼	大洋洲	AUSTRALASIA
AQ	南極洲	Antarctica
AS	美屬薩摩亞	American Samoa (U.S.)
AU	澳大利亞	Australia
BV	波維特島	Bouvet Island
CC	可可斯群島	Cocos (Keeling) Islands
CK	庫克群島	Cook Islands
CX	聖誕島	Christmas Island
FJ	斐濟	Fiji
FM	密克羅尼西亞	Micronesia
GU	關島	Guam
HM	赫德島及麥當勞群島	Heard and MC Donald Islands
KI	吉里巴斯	Kiribati
MH	馬紹爾群島共和國	Marshall Islands
MP	北馬里亞納群島	Northern Mariana Islands
MPS	塞班島	Saipan
NC	新克里多亞	New Caledonia
NF	諾福克島	Norfolk Island
NR	諾魯	Nauru
NU	紐威	Niue
NZ	紐西蘭	New Zealand
PF	法屬玻里尼西亞	French Polynesia
PG	巴布亞紐幾內亞	Papua New Guinea
PN	皮特康	Pitcairn
PW	帛琉	Palau
SB	索羅門群島	Solomon Islands
TF	法屬南部屬地	French Southern Territories
TK	托克勞	Tokelau
TO	東加	Tonga
TV	吐瓦魯	Tuvalu
UM	美屬邊疆群島	United States Minor Outlying
VF	沃里斯與伏塔那島	Wallis and Futuna Islands
VU	萬那杜	Vanuatu
WS	薩摩亞	Samoa
XC	大溪地	Tahiti
XK	其他大洋洲國家	Other Australasian Countries

中華民國 107 年
第 68 輯
標準度政檢驗業務統計年報
**The Statistical Abstract of Standards,
Metrology and Inspection**
2018 Volume 68

出版機關 經濟部標準檢驗局
臺北市濟南路 1 段 4 號
<http://www.bsmi.gov.tw/>
編者 經濟部標準檢驗局主計室
TEL: 02-2343-1700

出版年月 中華民國 108 年 3 月

創刊年月 中華民國 41 年 6 月

著作權利管理資訊：著作權為本局所有，本刊圖文非經同意不得
轉載。（請洽本局主計室第三科，TEL:
02-3343-5123）

本刊電子書登載於經濟部標準檢驗局網站，歡迎各界免費下載。

GPN：4804100015

