

中華民國  
**標準度政檢驗業務統計年報**

民國 103 年 第 64 輯

Republic of China

**The Statistical Abstract of Standards,  
Metrology and Inspection**

2014          Volume 64

經濟部標準檢驗局編印

中華民國 104 年 3 月出版

Bureau of Standards , Metrology and Inspection  
Ministry of Economic Affairs  
(BSMI,MOEA)

March, 2015

## 編輯說明

- 一、自 88 年 1 月 26 日起，原經濟部商品檢驗局改制為「經濟部標準檢驗局」；本年報以本局及所屬重要公務統計資料為主，含括標準、度量衡、商品檢驗、驗證等相關業務；並於附錄內詳列商品檢驗之資料，以供本局同仁、有關機關及學術研究單位應用參考。
- 二、本年報所列資料以民國 103 年為主，並儘量追溯歷年資料，至若以前年度版本與本年本版有所出入者，以本年報所列數字為準。
- 三、本年報所列資料期間定義如下：
  - 「年」係指日曆年—即 1 月 1 日起至 12 月 31 日止。
  - 「年底」係指該年 12 月 31 日。
  - 「年度」係指會計年度—民國 88 年度以前係指 7 月 1 日起至次年 6 月 30 日止，以次年之中華民國紀元年次為其年度名稱；民國 88 年下半年及 89 年度係指 88 年 7 月 1 日至 89 年 12 月 31 日止；民國 90 年度以後係指 1 月 1 日起至 12 月 31 日止，以該年之中華民國紀元年次為其年度名稱。
- 四、本年報之度量衡單位與國別全名，均詳列於代碼使用說明中。財務收支報表貨幣單位為新台幣千元，表內數字位數太大者，其單位均儘量提高，尾數四捨五入，故部分總數與細項資料或有未吻合情形。
- 五、統計表所用符號代表意義如下：
  - 「—」代表無數字。
  - 「…」代表數字不明。
  - 「○」代表有數字，但不及一單位。
  - 「®」代表修正數。
- 六、各項資料之相關說明及資料來源，均分別於統計表下端註明。

## Introductory Notes

- 1.The original “Bureau of Commodity Inspection and Quarantine” has been incorporated into the “Bureau of Standards, Metrology and Inspection (BSMI)” since Jan. 26, 1999. This abstract chronicles the critical statistics data provided by each division including standards, metrology, commodity inspection and certification. Moreover, the appendix lists the data of the commodity inspection for reference.
- 2.The data before 2014, in this statistical report, shows the main achievements of BSMI. The data before 2013, in this latest version, has been revised when necessary.
- 3.The “year” means the calendar year from 1/1 to 12/31. The “end of the year” means the last day of December. The fiscal years before 1999 were from 7/1 of one year to 6/30 of the next year. The fiscal year of 2000 started from 7/1, 1999 and ended on 12/31, 2000. The fiscal years after 2001 represent 1/1 to 12/31.
- 4.The explanation of reference symbols includes the units of metrology and the full name of abbreviated country names. Numbers used have been rounded off and might be slightly different from the original numbers.
5. The following symbols represent:
  - “—” : None.
  - “...” : Not available.
  - “0” : The number exists but doesn’t reach to one unit.
  - “®” : The number is revised.
- 6.The data resources and explanations are noted at the bottom of the statistical tables.



# 目次

# Contents

	頁次		Page
<b>壹、提要分析</b>		<b>I. Abstract of Analysis</b>	
一、標準.....	5	A. Standards.....	5
二、度量衡.....	7	B. Metrology.....	7
三、商品檢驗及驗證.....	14	C. Commodity Inspection and Certification.....	14
四、行政服務.....	19	D. Administration Services.....	19
五、財務收支.....	21	E. Finance.....	21
六、行政組織.....	22	F. Political Organization.....	22
<b>貳、統計表</b>		<b>II. Statistical Tables</b>	
一、標準		<b>A. Standards</b>	
1. 國家標準公布.....	32	1. The Promulgation of National Standards.....	32
2. 國家標準制定.....	34	2. The Establishment of National Standards.....	34
3. 國家標準制定—按標準類別.....	36	3. The Establishment of National Standards — by Category.....	36
4. 累計國家標準制定—按標準類別.....	40	4. The Accumulated Establishment of National Standards— by Category.....	40
5. 國家標準修訂—按標準類別.....	44	5. The Amendment of National Standards — by Category.....	44
6. 累計國家標準修訂—按標準類別.....	48	6. The Accumulated Amendment of National Standards— by Category.....	48
7. 國家標準廢止—按標準類別.....	52	7. The Rescission of National Standards — by Category.....	52
8. 累計國家標準廢止—按標準類別.....	56	8. The Accumulated Rescission of National Standards — by Category.....	56
9. 正字標記推行及管理.....	60	9. The Application and Management of CNS Mark.....	60
10. 正字標記工廠—按產品類別.....	62	10. The CNS Mark Registered Manufacturers — by Product Type.....	62
11. 使用正字標記之產品—按產品類別.....	66	11. The CNS Mark Product — by Product Type.....	66
二、度量衡		<b>B. Metrology</b>	
12. 度量衡營業許可.....	73	12. Business Operation of Licensing of Measuring Instrument Enterprise.....	73
13. 度政檢校績效—按項目別.....	74	13. Verification, Inspection and Calibration of Metrology — by Item.....	74
14. 度政檢校績效—按單位別.....	76	14. Verification, Inspection and Calibration of Metrology — by Branch.....	76
15. 國家度量衡標準一級校正.....	78	15. The 1st Grade Calibration for the National Measurement Standards.....	78
16. 度量衡器型式認證認可.....	79	16. Type Approval of Measuring Instruments.....	79
三、商品檢驗及驗證		<b>C. Commodity Inspection and Certification</b>	
17. 商品檢驗業務—按檢驗類別.....	82	17. The Commodity Inspection — by Inspection Type.....	82
18. 商品檢驗業務—按分局別.....	84	18. The Commodity Inspection — by Branch.....	84
19. 商品檢驗業務—按品目別.....	86	19. The Commodity Inspection — by Product.....	86
20. 出口商品檢驗業務—按主要國家別.....	96	20. The Inspection of Export Product — by Country.....	96
21. 進口商品檢驗業務—按主要國家別.....	106	21. The Inspection of Import Product — by Country.....	106
22. 商品驗證登錄推行績效—廠商家數.....	116	22. The Registration of Product Certification—Factory....	116
23. 商品驗證登錄推行績效—產品型式數.....	118	23. The Registration of Product Certification—Product....	118

	頁次		Page
24. ISO 9001 品質管理系統驗證.....	120	24. ISO 9001 Certification of Quality Management System.....	120
25. ISO 14001 環境管理系統驗證.....	122	25. ISO 14001 Certification of Environmental Management System.....	122
26. 外銷食品加工廠危害分析重要管制點系統驗證....	124	26. The Hazard Analysis Critical Control Point Plan for the Export Fishery Product.....	124
27. 檢驗技術服務—按項目別.....	126	27. The Inspection Technology Service — by Item.....	126
28. 檢驗技術服務—按分局別.....	128	28. The Inspection Technology Service — by Branch.....	128
<b>四、 行政服務</b>		<b>D. Administration Services</b>	
29. 標準資料服務.....	132	29. The Service of Standards Information.....	132
30. 檢驗行政服務.....	134	30. The Service of Inspection Administration.....	134
<b>五、 財務收支</b>		<b>E. Finance</b>	
31. 歲入預決算—按經費門.....	138	31. The Budget and Final Accounts of Annual Revenue — by Current and Capital Account.....	138
32. 歲出預決算—按經費門.....	140	32. The Budget and Final Accounts of Annual Expenditure — by Current and Capital Account.....	140
33. 歲入預算執行情形.....	142	33. The Budget Implementation of Annual Revenue.....	142
34. 歲出預算執行情形.....	144	34. The Budget Implementation of Annual Expenditure....	144
35. 歲入預決算—按來源別.....	146	35. The Budget and Final Accounts of Annual Revenue — by Source.....	146
36. 歲出預決算—按用途別.....	148	36. The Budget and Final Accounts of Annual Expenditure — by Functions .....	148
37. 歲入預決算—按分局別.....	150	37. The Budget and Final Accounts of Annual Revenue — by Branch .....	150
38. 歲出預決算—按分局別.....	152	38. The Budget and Final Accounts of Annual Expenditure — by Branch .....	152
<b>六、 行政組織</b>		<b>F. Political Organization</b>	
39. 機關現有員額.....	156	39. The Number of Existing Employees.....	156
40. 現任編制內職員數—按職級別.....	158	40. The No. of Existing Employees — by Rank.....	158
41. 現任編制內職員數—按年資別.....	160	41. The No. of Existing Employees — by Service Year....	160
42. 現任編制內職員數—按年齡別.....	162	42. The No. of Existing Employees — by Age.....	162
43. 現任編制內職員數—按教育程度別.....	164	43. The No. of Existing Employees — by Education Attainment.....	164
44. 現任編制內職員數—按考試類別.....	166	44. The No. of Existing Employees — by Examination Type.....	166
45. 現任編制內職員數—按性別.....	168	45. The No. of Existing Employees — by Sex.....	168
<b>附錄</b>		<b>Appendix</b>	
附錄一. 進口商品檢驗業務統計表.....	171	Appendix 1. The Statistics Table of the Import Commodity Inspection.....	171
附錄二. 國內市場商品出廠檢驗業務統計表.....	273	Appendix 2. The Statistics Table of Outgoing Inspection on Domestically Manufactured Commodities.....	273
附錄三. 度量單位及國別名稱代號.....	283	Appendix 3. Units of measurement and Country Code.....	283

## 壹、提要分析

### I. Abstract of Analysis





## 一、標準

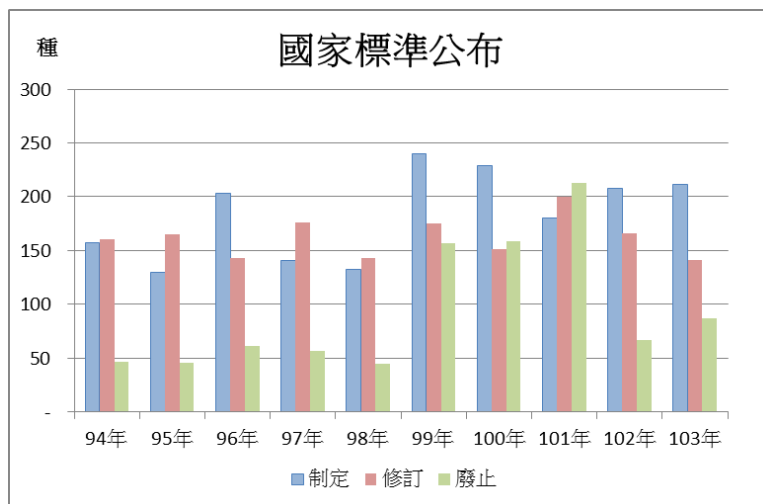
### (一) 國家標準

迄至本年底止，實際現行之國家標準數為**14,775種**，累計制定**17,517種**、修訂**13,596種**、廢止**2,742種**，其中**103年**全年共制定國家標準**211種**（年增**1.44%**），修訂**141種**（年減**15.06%**），廢止**87種**（年增**29.85%**）；若以近**10年**趨勢觀看，每年國家標準制定數及修訂數皆長期高於廢止數，惟**99**起至**101**年廢止數有驟增現象，其中**101**年更發生廢止數高於制定數及修訂數現象。

國家標準公布

單位：種

項目 \ 年別		102年	103年	增減(%)
現有實際數		14,651	14,775	0.85
制定		208	211	1.44
	累計	17,306	17,517	
修訂		166	141	-15.06
	累計	13,455	13,596	
廢止		67	87	29.85
	累計	2,655	2,742	

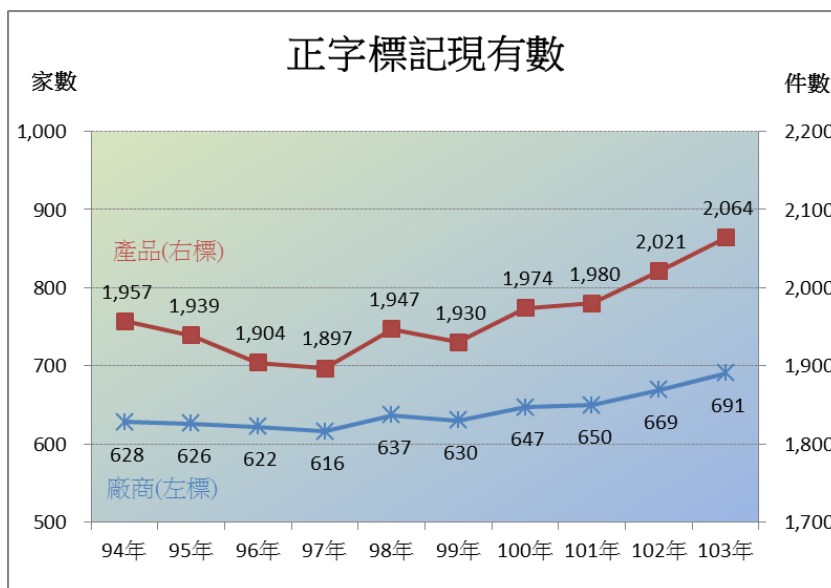


## (二) 正字標記

迄至本年底止，臺灣地區之正字標記工廠有691家、產品2,064件，其中103年全年核准86家工廠（年減3.37%）、136件產品（年減17.07%），執行品管追查504廠次（年減7.52%）、產品抽驗1,202件（年減22.95%）；若以近10年走勢觀看，擁有正字標記之工廠及產品皆於97年出現最低點，分別為616家及1,897件，爾後有遞增趨勢，至103年廠商及產品皆出現最高點，分別為691家及2,064件。

### 正字標記管理

年別		102年	103年	增減(%)
項目	現有數	669	691	3.29
	核准數	89	86	-3.37
產品 (件)	現有數	2,021	2,064	2.13
	核准數	164	136	-17.07
品管追查(廠次)		545	504	-7.52
產品抽驗(件)		1,560	1,202	-22.95



## 二、度量衡

### (一) 建立及維持國家度量衡標準

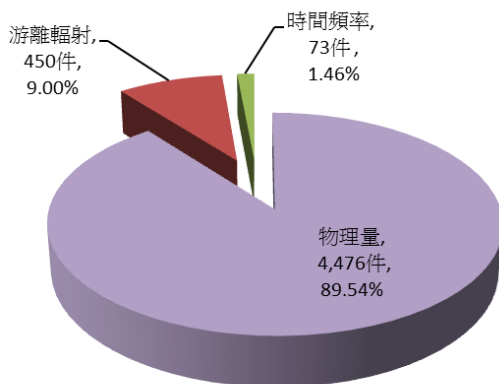
目前國家度量衡標準一級校正服務有物理量、游離輻射、時間頻率3種，分別由工業技術研究院、核能研究所、中華電信研究所執行；103年全年執行件數合計為4,999件，較上年增加43件（年增0.87%），其中物理量4,476件為大宗（占89.54%，年減3.31%），其次為游離輻射450件（占9.00%，年增69.81%）、時間頻率73件（占1.46%，年增17.74%）。

國家度量衡標準一級校正

單位：件

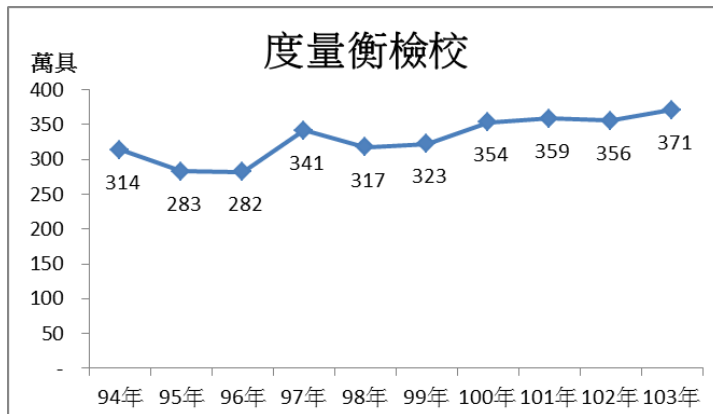
執行單位 \ 項目 \ 年別		102年	103年	增減	增減(%)
合 計		4,956	4,999	43	0.87
	占比(%)	100.00	100.00		
工業技術研究院	物理量	4,629	4,476	-153	-3.31
	占比(%)	93.40	89.54		
核能研究所	游離輻射	265	450	185	69.81
	占比(%)	5.35	9.00		
中華電信研究所	時間頻率	62	73	11	17.74
	占比(%)	1.25	1.46		

國家度量衡標準一級校正



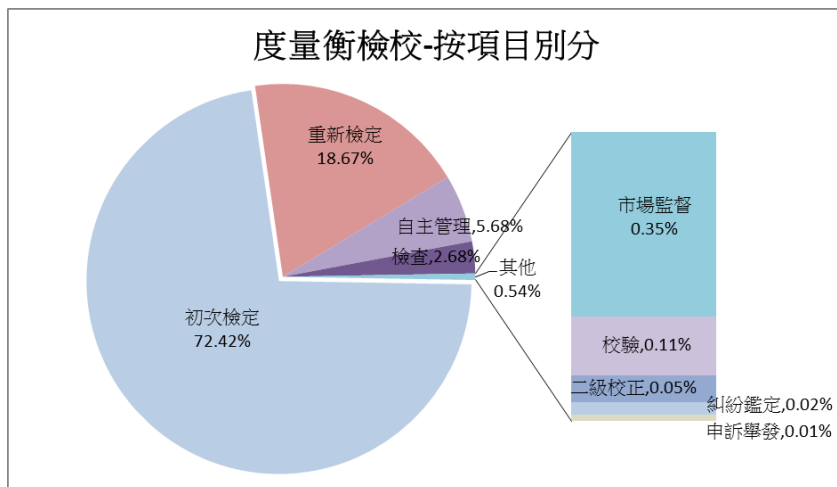
## （二）度量衡器檢定、檢查

103年全年共執行度量衡檢校工作3,713,312具，較上年增加154,089具（年增4.33%），以近10年走勢觀看，103年為最高點，為3,713,312具，另96年為最低點，為2,819,523具，整體而言度量衡器檢校數量呈現遞增趨勢。



### 1. 度量衡檢校 - 按項目別分

就其所占比例來看，103年依序為初次檢定2,689,353具（占72.42%）、重新檢定693,453具（占18.67%）、自主管理211,059具（占5.68%）、檢查99,337具（占2.68%）、其他20,110具（占0.54%）等。若以業務量增減觀察，初次檢定年增8.78%、重新檢定年減12.55%、檢查年減0.41%、二級校正年增2.77%、校驗年增41.98%、糾紛鑑定年增20.50%、申訴舉發年增44.78%、市場監督年減0.92%、自主管理年增20.21%。



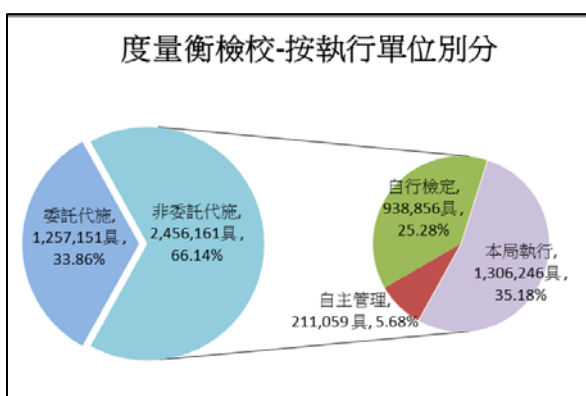
## 度量衡檢校-按項目別分

單位：具

項目 \ 年別		102年	103年	增減	增減(%)
合計		3,559,223	3,713,312	154,089	4.33
	占比(%)	100.00	100.00		
初次檢定		2,472,286	2,689,353	217,067	8.78
	占比(%)	69.46	72.42		
重新檢定		792,935	693,453	-99,482	-12.55
	占比(%)	22.28	18.67		
檢查		99,749	99,337	-412	-0.41
	占比(%)	2.80	2.68		
二級校正		1,802	1,852	50	2.77
	占比(%)	0.05	0.05		
校驗		2,856	4,055	1,199	41.98
	占比(%)	0.08	0.11		
糾紛鑑定		717	864	147	20.50
	占比(%)	0.02	0.02		
申訴舉發		335	485	150	44.78
	占比(%)	0.01	0.01		
市場監督		12,973	12,854	-119	-0.92
	占比(%)	0.36	0.35		
自主管理		175,570	211,059	35,489	20.21
	占比(%)	4.93	5.68		

## 2. 度量衡檢校 - 按執行單位別分

若以執行單位觀察，可以非委託代施及委託代施區分，其中非委託代施包含本局執行、自行檢定及自主管理等；103年全年非委託代施計 2,456,161 具（占 66.14%，年增 0.60%），委託代施計 1,257,151 具（占 33.86%，年增 12.47%），主要業務量仍集中於非委託代施；若以 103 年非委託代施業務量排序，本局執行居首位 1,306,246 具（占 35.18%），其次自行檢定 938,856 具（占 25.28%），再次自主管理 211,059 具（占 5.68%）；若以增減



幅度觀察，自主管理最高（年增20.21%），其次本局執行（年增14.54%），自行檢定最低（年減16.58%）；若以103年委託代施業務量排序，電度表居首位1,249,318具（占33.64%），其次呼氣酒精測試器及分析儀4,669具（占0.13%），再次雷達測速儀1,028具（占0.03%）、車輛排氣分析儀697具（占0.02%）、稻穀水分計524具（占0.01%）、噪音計468具（占0.01%）、雷射測速儀441具（占0.01%）、感應式線圈測速儀6具（占0.00%）。

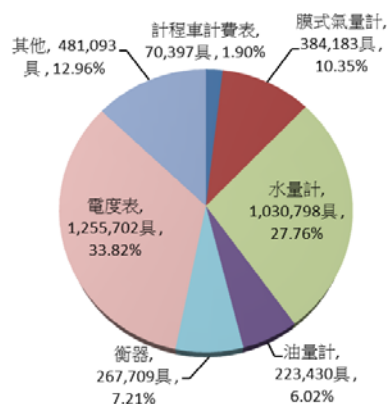
### 度量衡檢校 - 按執行單位分

項目\年別		單位：具			
		102年	103年	增減	增減(%)
合計		3,559,223	3,713,312	154,089	4.33
占比(%)		100.00	100.00		
非委託代施	小計	2,441,496	2,456,161	14,665	0.60
	占比(%)	68.60	66.14		
	本局執行	1,140,434	1,306,246	165,812	14.54
	占比(%)	32.04	35.18		
	自行檢定	1,125,492	938,856	-186,636	-16.58
	占比(%)	31.62	25.28		
	自主管理	175,570	211,059	35,489	20.21
	占比(%)	4.93	5.68		
委託代施	小計	1,117,727	1,257,151	139,424	12.47
	占比(%)	31.40	33.86		
	噪音計	480	468	-12	-2.50
	占比(%)	0.01	0.01		
	雷達測速儀	937	1,028	91	9.71
	占比(%)	0.03	0.03		
	雷射測速儀	398	441	43	10.80
	占比(%)	0.01	0.01		
	感應式線圈測速儀	34	6	-28	-82.35
	占比(%)	0.00	0.00		
	呼氣酒精測試器及分析儀	4,808	4,669	-139	-2.89
	占比(%)	0.14	0.13		
	稻穀水分計	462	524	62	13.42
	占比(%)	0.01	0.01		
	車輛排氣分析儀	683	697	14	2.05
	占比(%)	0.02	0.02		
	照度計	-	-	-	--
	占比(%)	-	-		
電度表	1,109,925	1,249,318	139,393	12.56	
占比(%)	31.18	33.64			

### 3. 度量衡檢校 - 按用途別分

目前法定應經檢定之度量衡器種類有計程車計費表、量桶、量槽、膜式氣量計、液化石油氣流量計、水量計、油量計、非自動衡器、地秤、非連續累計自動衡器、重力式自動裝料衡器、體溫計、非侵入式機械血壓計、浮液型牛乳比重計、噪音計、雷達測速儀、雷射測速儀、感應式線圈測速儀、呼氣酒精測試器及分析儀、稻穀水分計、車輛排氣分析儀、照度計、電度表等；103年總業務量3,713,312具，以業務量大小排序分別為電度表1,255,702具（占33.82%）、水量計1,030,798具（占27.76%）、膜式氣量計384,183具（占10.35%）、衡器267,709具（占7.21%）、油量計223,430具（占6.02%）、計程車計費表70,397具（占1.90%）；若按各用途別增減幅度觀察，油量計居首位（年增13.94%），其次電度表（年增12.08%），再次膜式氣量計（年增9.91%），及衡器（年增6.28%），而水量計（年減2.31%）及其他（年減0.09%）則為減少。

度量衡檢校-按用途別分

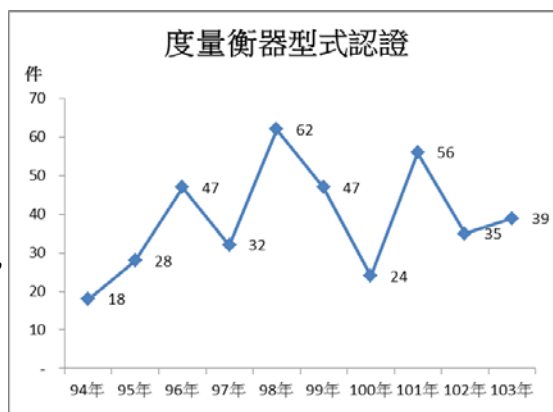


度量衡檢校 - 按用途別分

		單位：具			
項目	年別	102年	103年	增減	增減 (%)
合計		3,559,223	3,713,312	154,089	4.33
	占比(%)	100.00	100.00		
計程車計費表		104,668	70,397	-34,271	-32.74
	占比(%)	2.94	1.90		
膜式氣量計		349,544	384,183	34,639	9.91
	占比(%)	9.82	10.35		
水量計		1,055,128	1,030,798	-24,330	-2.31
	占比(%)	29.64	27.76		
油量計		196,103	223,430	27,327	13.94
	占比(%)	5.51	6.02		
衡器		251,887	267,709	15,822	6.28
	占比(%)	7.08	7.21		
電度表		1,120,387	1,255,702	135,315	12.08
	占比(%)	31.48	33.82		
其他		481,506	481,093	-413	-0.09
	占比(%)	13.53	12.96		

### (三) 度量衡器型式認證認可

目前經濟部公告應予型式認證之度量衡器有計程車計費表、電子式非自動衡器、水量計及膜式氣量計4種；103年全年共認可39件，較上年增加4件（年增11.43%），以近10年走勢觀看，上下波動較不穩定，其中98年有一高點，為62件，94年有一低點，為18件，整體而言度量衡器型式認證認可件數呈現上揚趨勢。



若以103年度量衡器型式認證認可件數大小排序，分別為水量計28件（占71.79%）、膜式氣量計7件（占17.95%）、計程車計費表2件（占5.13%）、電子式非自動衡器2件（占5.13%），若按各項目增減幅度觀察，膜式氣量計增加4件（年增133.33%）居首位，其次計程車計費表增加1件（年增100.00%），再次水量計增加6件（年增27.27%），最後電子式非自動衡器減少7件（年減77.78%）。

#### 度量衡器型式認證

單位：件

年別		102年	103年	增減	增減(%)
項目					
	合計	35	39	4	11.43
	占比(%)	100.00	100.00		
計程車計費表		1	2	1	100.00
	占比(%)	2.86	5.13		
電子式非自動衡器		9	2	-7	-77.78
	占比(%)	25.71	5.13		
水量計		22	28	6	27.27
	占比(%)	62.86	71.79		
膜式氣量計		3	7	4	133.33
	占比(%)	8.57	17.95		



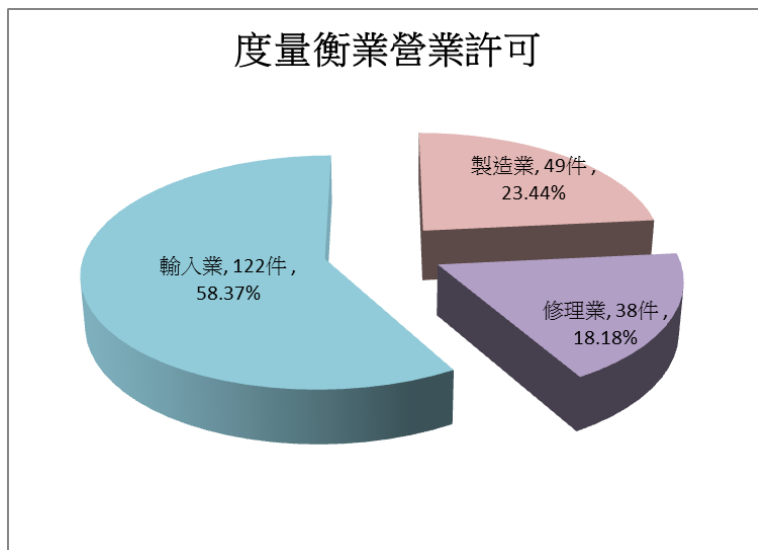
#### (四) 度量衡業營業許可

度量衡營業類別可分製造業、修理業及輸入業3種，其中103年全年共核發度量衡營業許可209件，較上年增加77件（年增58.33%），若以各營業類別核可數依大小排序，分別為輸入業122件（占58.37%）、製造業49件（占23.44%）、修理業38件（占18.18%），若按各營業類別增減幅度觀察，修理業增加17件（年增80.95%）居首位，其次輸入業增加44件（年增56.41%），最後製造業增加16（年增48.48%）。

#### 度量衡業營業許可

單位：件

項目 \ 年別		102年	103年	增減	增減(%)
合計		132	209	77	58.33
	占比(%)	100.00	100.00		
營業類別	製造業	33	49	16	48.48
		占比(%)	25.00	23.44	
	修理業	21	38	17	80.95
		占比(%)	15.91	18.18	
	輸入業	78	122	44	56.41
		占比(%)	59.09	58.37	



### 三、商品檢驗及驗證

#### (一) 進口及國內市場（內銷）商品檢驗

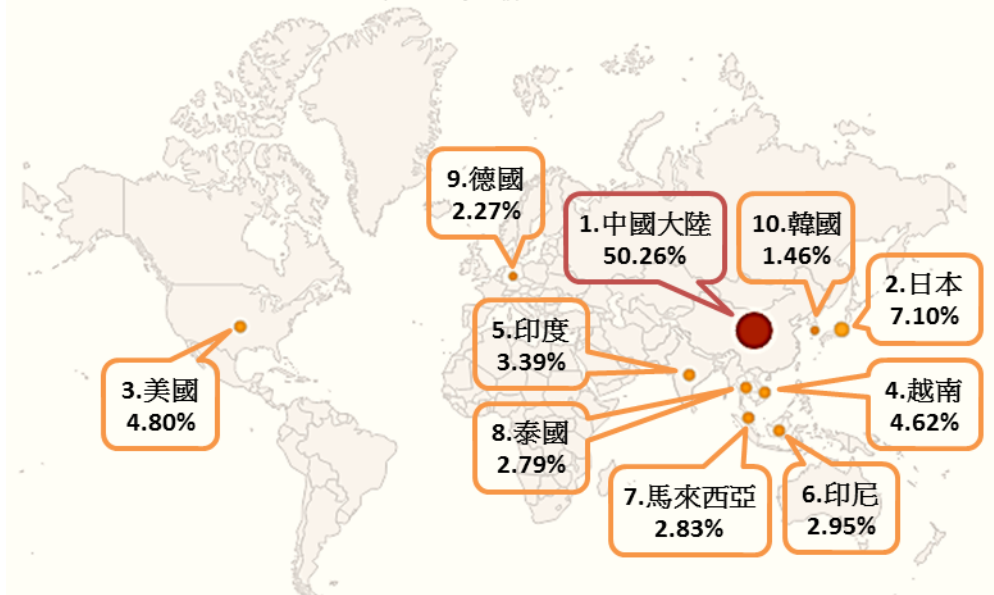
全年進口商品檢驗共執行**443,638**批次，較上年增加**30,395**批次（年增**7.36%**）；國內市場（內銷）商品檢驗共執行**6,775**批次，較上年減少**107**批次（年減**1.55%**）。

商品檢驗 — 按檢驗方式別						
	進口商品檢驗			國內市場(內銷)商品檢驗		
	102年	103年	增減(%)	102年	103年	增減(%)
總計	413,243	443,638	7.36	6,882	6,775	-1.55
逐批檢驗	22,014	21,283	-3.32	3,449	3,458	0.26
監視查驗	40,789	56,794	39.24	3,433	3,317	-3.38
驗證登錄進口 商品單證比對	345,109	360,031	4.32	-	-	-
受農委會委託 輸入飼料查驗	5,331	5,530	3.73	-	-	-

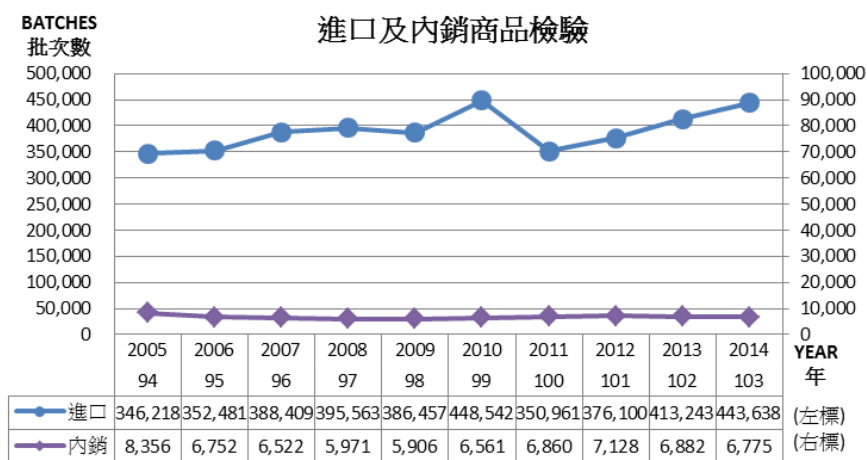
全年進口商品檢驗未列計「驗證登錄進口商品單證比對」部分共執行**83,607**批次，由品目別來看，本年進口檢驗最主要之產品，為紡織品**24,326**批次（占**29.10%**），其次為玩具及運動用品**16,034**批次（占**19.18%**）及其他類**9,479**批次（占**11.34%**）；全年內銷商品檢驗部分共執行**6,775**批次，國內市場（內銷）檢驗最主要之產品，為其他類**3,092**批次（占**45.64%**），其次為玩具及運動用品**1,632**批次（占**24.09%**）及機械及電機設備**683**批次（占**10.08%**）。

全球進口檢驗業務依產地來看，主要以亞洲地區**67,784**批次為主（占**81.07%**），其次為歐洲地區**8,722**批次（占**10.43%**）及北美洲地區**4,299**批次（占**5.14%**），其中亞洲地區進口檢驗業務以中國大陸**42,020**批次為主（占亞洲地區**61.99%**），其次分別為日本**5,937**批次（占亞洲地區**8.76%**）及越南**3,861**批次（占亞洲地區**5.70%**）。

## 進口商品檢驗TOP 10產地



本局年進口商品檢驗批次數自94年至今，由346,218批次上升至443,638批次，而年國內市場（內銷）商品檢驗批次數則從8,356批次下降至6,775批次。



## (二) 應施檢驗品目

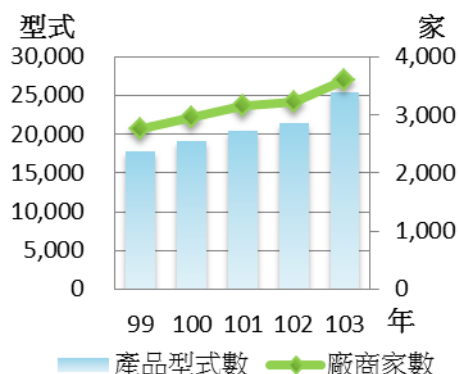
本年底本局進口及內銷應施檢驗品目皆為**1,189**項，主要係紡織品及紡織製品品目**378**項，其次為機器及機械用具、電機設備等品目**305**項，另受農委會委託輸入飼料查驗品目**80**項。本年配合政策及產業發展，共增列**124**項、修訂**83**項、廢止**10**項應施檢驗品目。

應施檢驗品目			
單位：項			
	102年	103年	增減(%)
項數			
進口	1,075	1,189	10.60
內銷	1,075	1,189	10.60
受農委會委託輸入飼料查驗	16	80	400.00
異動			
增列	30	124	313.33
修訂	5	83	1,560.00
廢止	5	10	100.00

## (三) 商品驗證登錄推行績效

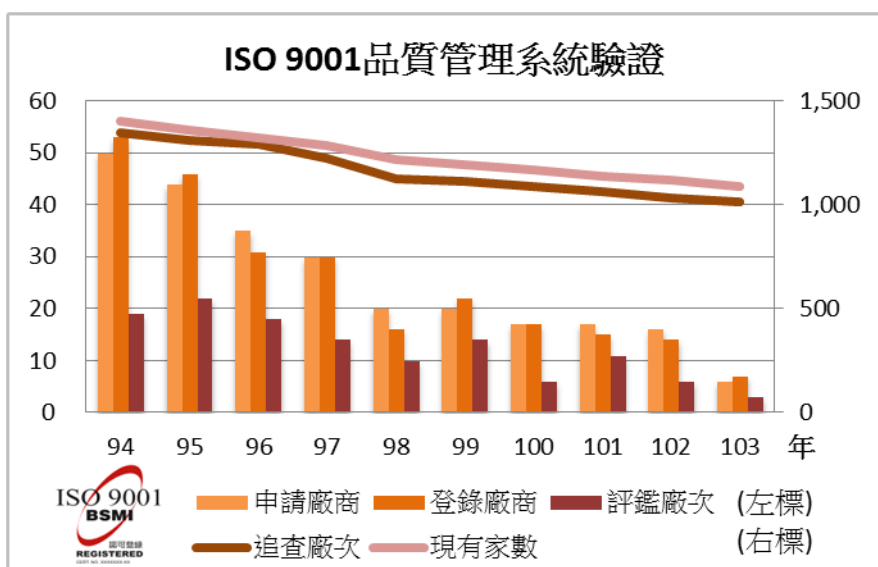
全年共受理申請產品型式**14,185**型式（年增**17.87%**），經核准認可之產品型式為**14,297**型式（年增**17.92%**）、註銷為**2,488**型式（年減**32.54%**）。截至本年底止，本局登錄之商品驗證登錄廠商有**3,598**家、產品型式數有**25,381**型式，較上年增加**371**家（年增**11.50%**）、增加**3,935**型式（年增**18.35%**）。

商品驗證登錄年底現有數



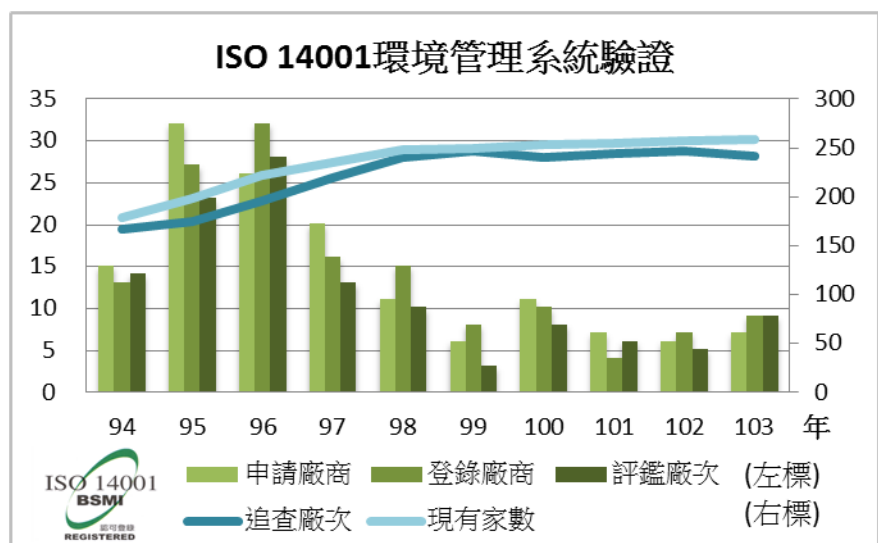
## (四) ISO 9001品質管理系統驗證

全年共受理申請廠商**6**家（年減**62.50%**），經核准認可之廠商為**7**家（年減**50.00%**）、廢止/撤銷之廠商為**40**家（年增**29.03%**）、評鑑**3**廠次（年減**50.00%**）、追查**1,012**廠次（年減**1.84%**）。截至本年底止，通過本局 ISO 9001驗證廠商有**1,087**家，較上年減少**33**家（年減**2.95%**）。



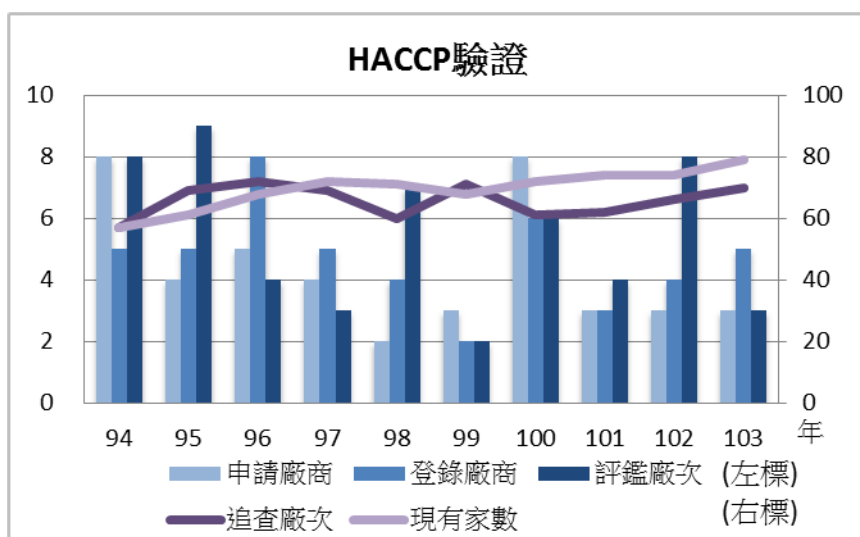
#### (五) ISO 14001環境管理系統驗證

全年共受理申請廠商7家（年增16.67%），經核准認可之廠商為9家（年增28.57%）、廢止/撤銷之廠商為8家（年增100.00%）、評鑑9廠次（年增80.00%）、追查242廠次（年減2.02%）。截至本年底止，通過本局ISO 14001驗證廠商有259家，較上年增加1家（年增0.39%）。



## （六）外銷食品加工廠危害分析重要管制點系統（HACCP） 驗證

全年共受理申請廠商3家（年增0.00%），經核准認可之廠商為5家（年增25.00%）、廢止/撤銷之廠商為0家（年減100.00%）、評鑑3廠次（年減62.50%）、追查70廠次（年增6.06%）。截至本年底止，通過本局 HACCP 驗證工廠有79家，較上年增加5家（年增6.76%）。



## （七）檢驗技術服務

全年檢驗技術服務共執行47,811批次，較上年減少5,698批次（年減10.65%）。由項目別來看，總計以臨場作業26,841批次為主（占56.14%），其次為特約檢驗6,153批次（占12.87%）。

檢驗技術服務			
單位：批次數			
	102年	103年	增減(%)
總計	53,509	47,811	-10.65
臨場作業	26,934	26,841	-0.35
延長作業	35	100	185.71
特約檢驗	7,837	6,153	-21.49
受託試驗	7,053	4,679	-33.66
一般試驗	5,941	2,757	-53.59
型式試驗	1,112	1,922	72.84
簽發產地證明	4,909	4,504	-8.25
簽發外銷衛生證明書	6,741	5,534	-17.91

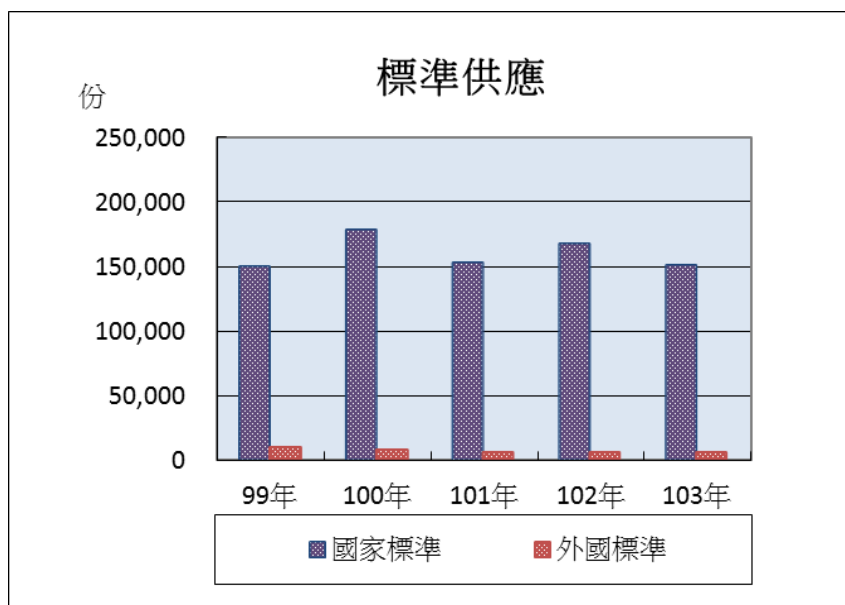
## 四、行政服務

### （一）標準資料服務

全年標準供應計157,197份，較上年減少16,545份（年減9.52%）；其中國家標準150,727份，較上年減少17,123份（年減10.20%），外國標準6,470份，較上年增加578份（年增9.81%）；外國標準蒐集6,045份、諮詢服務12,657人次，分別較上年減少1,289份（年減17.58%）、減少139人次（年減1.09%）。

#### 標準資料服務

		102年	103年	增減	增減(%)
標準供應（份）	總計	173,742	157,197	-16,545	-9.52
	國家標準	167,850	150,727	-17,123	-10.20
	外國標準	5,892	6,470	578	9.81
外國標準蒐集（份）		7,334	6,045	-1,289	-17.58
諮詢服務（人次）		12,796	12,657	-139	-1.09



## （二）檢驗行政服務

全年免驗案件計8,346件，較上年增加492件（年增6.26%）；品目鑑定書面查詢服務計4,984件，較上年增加678件（年增15.75%）；重新報驗案件計439件，較上年增加23件（年增5.53%）；複驗案件計167件，較上年增加49件（年增41.53%）；專案規格申請案件計356件，較上年減少208件（年減36.88%）；銷燬及押退運計171件，較上年增加19件（年增12.50%）；商品驗證登錄變更案計3,917件，較上年增加188件（年增5.04%）；商品型式認可變更案計906件，較上年增加419件（年增86.04%）。

### 檢驗行政服務

單位：件				
項目 \ 年別	102年	103年	增減	增減(%)
免驗案件	7,854	8,346	492	6.26
品目鑑定書面查詢服務	4,306	4,984	678	15.75
重新報驗案件	416	439	23	5.53
複驗案件	118	167	49	41.53
專案規格申請案件	564	356	-208	-36.88
銷燬及押退運	152	171	19	12.50
商品驗證登錄變更案	3,729	3,917	188	5.04
商品型式認可變更案	487	906	419	86.04



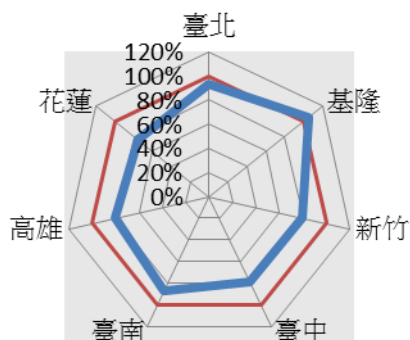
## 五、財務收支

### （一）歲入

本局及所屬103年度之歲入決算數為981.359百萬元，均屬經常門，其中以規費收入953.793百萬元為最大收入來源（占97.19%）。歲入預算數為1,098.969百萬元，計短收117.61百萬元，執行率為89.30%。

若按各分局之執行率來觀察，基隆分局為105.51%；臺北總局為93.70%；臺南分局為86.48%；高雄分局為79.77%；新竹分局為78.91%；臺中分局為78.15%；至於花蓮分局則為75.80%。

103年度歲入預算執行率

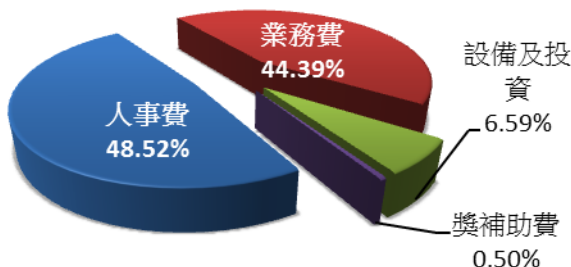


### （二）歲出

本局及所屬103年度歲出決算數為2,286.786百萬元，預算數為2,330.914百萬元，執行率為98.11%。其中經常門與資本門之決算數分別為2,075.372百萬元（占90.75%）、211.414百萬元（占9.25%）。

決算數若按用途別來觀察，人事費1,109.446百萬元為最主要支出項目（占48.52%），其次為業務費1,015.09百萬元（占44.39%），再次為設備及投資150.804百萬元（占6.59%）。

103年度歲出決算－按用途別



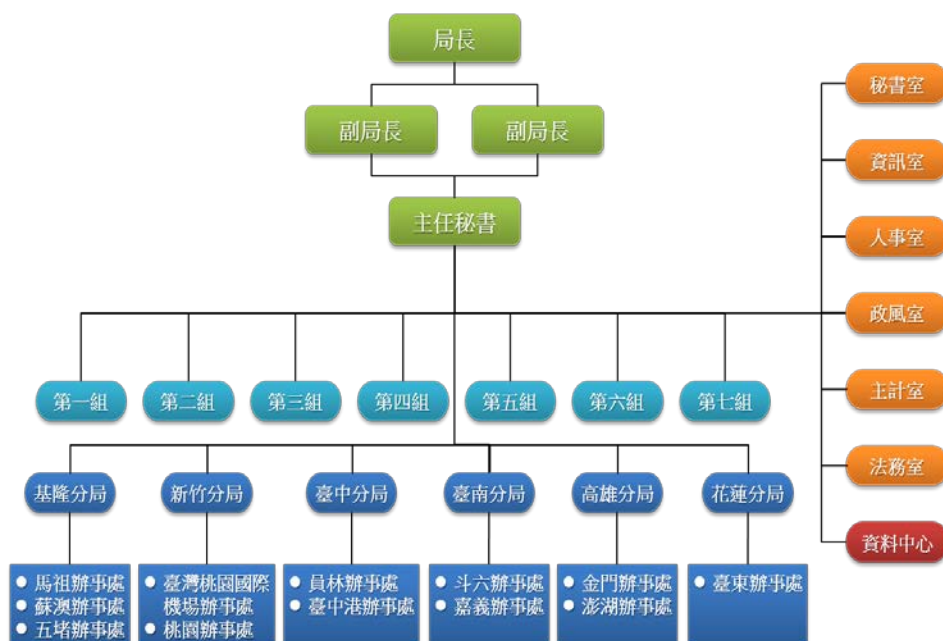
## 六、行政組織

### (一) 行政組織

本局設一至七組、秘書室、資訊室、人事室、政風室、主計室、法務室及六個分局。

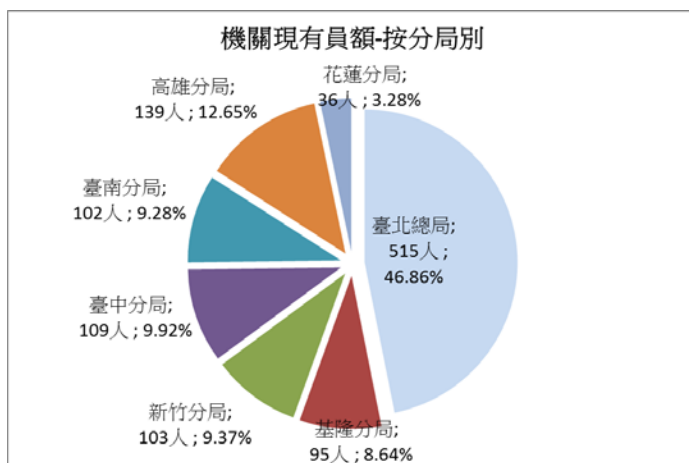
各業務單位職掌為第一組：標準；第二組：民生與化工產品檢驗行政；第三組：機電產品檢驗行政；第四組：度量衡；第五組：企劃、檢驗行政管理、驗證與國際合作；第六組：檢驗技術；第七組：度量衡檢定檢查；另設資料中心提供國內外標準資料蒐集、管理與服務。

總局及各分局轄區為臺北總局：臺北市及新北市；基隆分局：基隆市、宜蘭縣及連江縣（馬祖列島）；新竹分局：桃園市、新竹縣市及苗栗縣；臺中分局：臺中市、彰化縣及南投縣；臺南分局：雲林縣、嘉義縣市及臺南市；高雄分局：高雄市、屏東縣、澎湖縣及金門縣；花蓮分局：花蓮縣及臺東縣；分局之下另設12處辦事處，以方便服務民眾、廠商業者及業務聯繫。

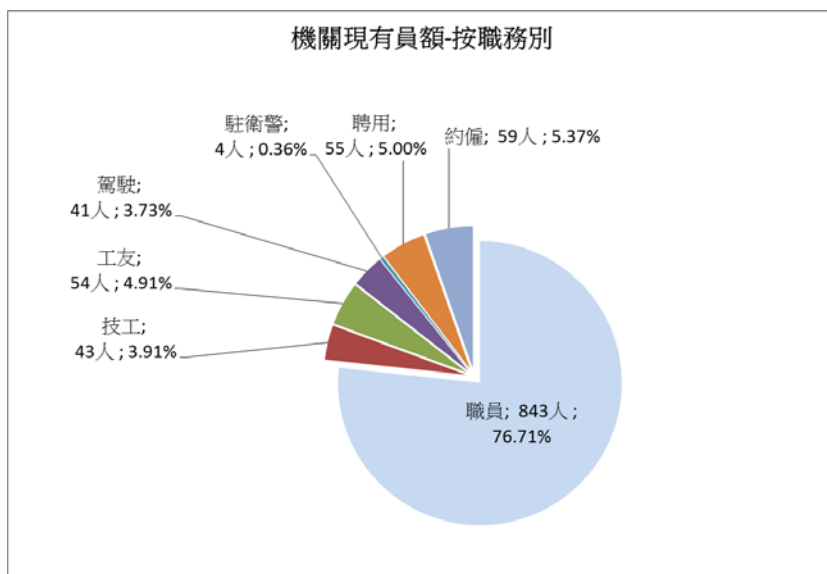


## （二）人事概況

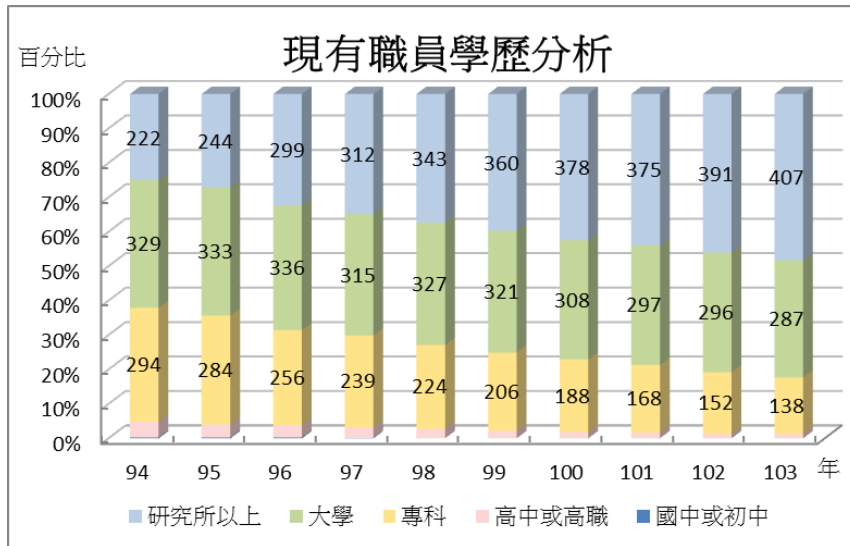
本年底本局及所屬現有員額共計**1,099**人，其中臺北總局員額最多為**515**人（占**46.86%**）；其次為高雄分局**139**人（占**12.65%**）；臺中分局**109**人（占**9.92%**）；新竹分局**103**人（占**9.37%**）；臺南分局**102**人（占**9.28%**）；基隆分局**95**人（占**8.64%**）；花蓮分局員額最少為**36**人（占**3.28%**）。



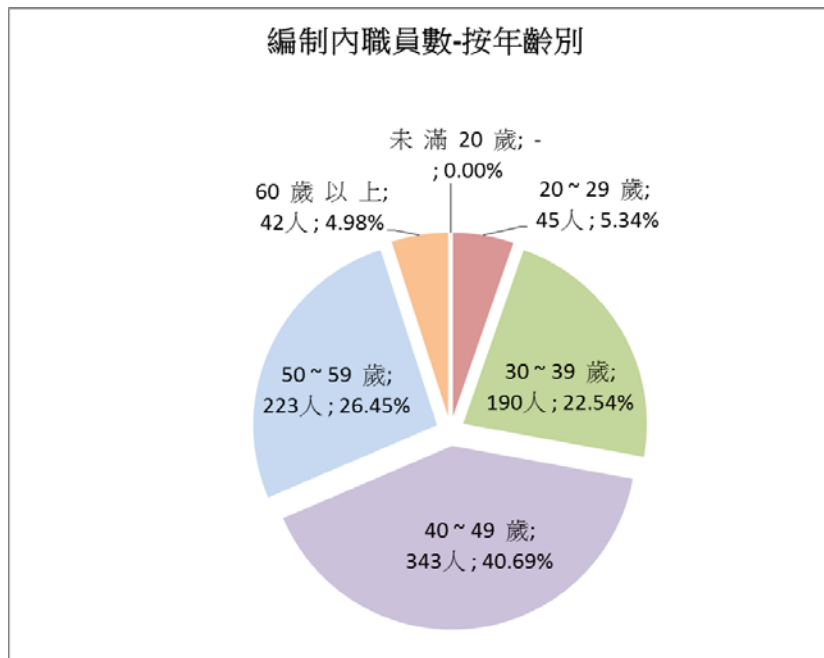
現有員額中職員人數為**843**人（占**76.71%**）；技工及工友共計**97**人（占**8.83%**）；約聘僱人員共計**114**人（占**10.37%**）；駕駛及駐衛警共計**45**人（占**4.09%**）。



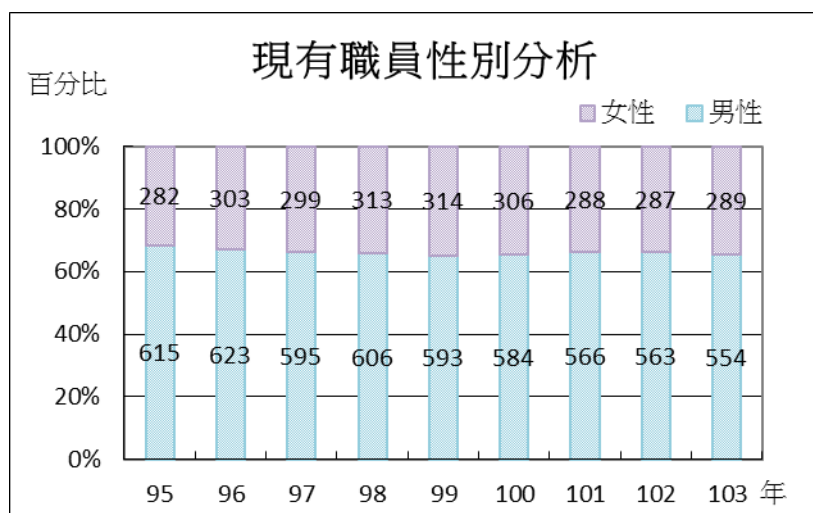
職員中擁有研究所以上教育程度者之比例，自94年以來逐年成長，103年底大專院校以上教育程度同仁有832人，占職員人數之98.70%。



職員若以年齡別來觀察，29歲以下有45人（占5.34%）；30至39歲有190人（占22.54%）；40至49歲有343人（占40.69%）；50至59歲有223人（占26.45%）；60歲以上有42人（占4.98%）。



近五年來女性職員均維持一定比例；本年底男性職員計有554人（占65.72%）；女性計有289人（占34.28%）。



### （三）分局概況



本年業務量按分局別來看，度量衡檢校依序為臺北總局1,820,541具（占49.03%），其次為臺南分局1,195,735具（占32.20%），再次為新竹分局247,070具（占6.65%）；商品檢驗以基隆分局229,960批次為主（占51.06%），其次為新竹分局155,264批次（占34.47%）及高雄分局32,554批次（占7.23%）；檢驗技術服務以高雄分局17,660批次為主（占36.94%），其次分別為基隆分局9,004批次（占18.83%）及新竹分局6,474批次（占13.54%）。

業務量－按分局別						
	度量衡		商品檢驗		技術服務	
	檢校(具)	結構比(%)	(批次數)	結構比(%)	(批次數)	結構比(%)
總計	3,713,312	100.00	450,413	100.00	47,811	100.00
臺北總局	1,820,541	49.03	1,570	0.35	5,275	11.03
基隆分局	42,068	1.13	229,960	51.06	9,004	18.83
新竹分局	247,070	6.65	155,264	34.47	6,474	13.54
臺中分局	208,813	5.62	29,423	6.53	6,105	12.77
臺南分局	1,195,735	32.20	1,282	0.28	2,883	6.03
高雄分局	179,230	4.83	32,554	7.23	17,660	36.94
花蓮分局	19,855	0.53	360	0.08	410	0.86

本年財務收支按分局別來看，歲入依序為臺北總局527.73百萬元（占53.78%），其次為高雄分局120.55百萬元（占12.28%），再次為基隆分局92.244百萬元（占9.40%）；歲出依序為臺北總局1,581.219百萬元（占69.15%），其次為高雄分局162.136百萬元（占7.09%），再次為臺中分局125.754百萬元（占5.50%）；人力部分按分局別來看，員額依序為臺北總局515人（占46.86%），其次為高雄分局139人（占12.65%），再次為臺中分局109人（占9.92%）。

財政及人力－按分局別						
	歲入		歲出		員額	
	(百萬元)	結構比(%)	(百萬元)	結構比(%)	(人)	結構比(%)
總計	981.359	100.00	2,286.786	100.00	1,099	100.00
臺北總局	527.730	53.78	1,581.219	69.15	515	46.86
基隆分局	92.244	9.40	112.401	4.92	95	8.64
新竹分局	81.105	8.26	120.013	5.25	103	9.37
臺中分局	70.163	7.15	125.754	5.50	109	9.92
臺南分局	82.812	8.44	123.817	5.41	102	9.28
高雄分局	120.550	12.28	162.136	7.09	139	12.65
花蓮分局	6.755	0.69	61.446	2.69	36	3.28





## 貳、統計表

### II. Statistical Tables



## 一、標準

### A. Standards

# 表1. 國家標準公布

單位：種

年(月)別		制 定		修 訂
Year(Month)		Establishment	累 計 (A) Cumulative	Amendment
民國84年度	1995	202	14,051	377
民國85年度	1996	230	14,281	273
民國86年度	1997	286	14,567	238
民國87年度	1998	232	14,799	287
民國88年度	1999	150	14,949	140
民國89年度	2000	180	15,129	157
民國90年度	2001	149	15,278	217
民國91年度	2002	165	15,443	156
民國92年度	2003	118	15,561	184
民國93年度	2004	125	15,686	121
民國94年度	2005	157	15,843	160
民國95年度	2006	130	15,973	165
民國96年度	2007	203	16,176	143
民國97年度	2008	141	16,317	176
民國98年度	2009	132	16,449	143
民國99年度	2010	240	16,689	175
民國100年度	2011	229	16,918	151
民國101年度	2012	180	17,098	200
民國102年度	2013	208	17,306	166
<b>民國103年度</b>	<b>2014</b>	<b>211</b>	<b>17,517</b>	<b>141</b>
1 月	Jan.	-	17,306	-
2 月	Feb.	16	17,322	10
3 月	Mar.	4	17,326	1
4 月	Apr.	8	17,334	13
5 月	May	-	17,334	-
6 月	June	19	17,353	12
7 月	July	13	17,366	13
8 月	Aug.	6	17,372	15
9 月	Sep.	55	17,427	25
10 月	Oct.	63	17,490	33
11 月	Nov.	19	17,509	11
12 月	Dec.	8	17,517	8

資料來源：本局第一組。

附 註：\*係為年(月)底數。

**Table 1. The Promulgation of National Standards**

Unit : Kind

累 計 Cumulative	廢 止 Rescission	累 計 (B) Cumulative	現有實際數* Existing (A)-(B)
10,203	127	722	13,329
10,476	145	867	13,414
10,714	171	1,038	13,529
11,001	150	1,188	13,611
11,141	88	1,276	13,673
11,298	133	1,409	13,720
11,515	133	1,542	13,736
11,671	79	1,621	13,822
11,855	94	1,715	13,846
11,976	88	1,803	13,883
12,136	47	1,850	13,993
12,301	46	1,896	14,077
12,444	61	1,957	14,219
12,620	57	2,014	14,303
12,763	45	2,059	14,390
12,938	157	2,216	14,473
13,089	159	2,375	14,543
13,289	213	2,588	14,510
13,455	67	2,655	14,651
<b>13,596</b>	<b>87</b>	<b>2,742</b>	<b>14,775</b>
13,455	-	2,655	14,651
13,465	-	2,655	14,667
13,466	5	2,660	14,666
13,479	3	2,663	14,671
13,479	-	2,663	14,671
13,491	-	2,663	14,690
13,504	8	2,671	14,695
13,519	3	2,674	14,698
13,544	47	2,721	14,706
13,577	12	2,733	14,757
13,588	3	2,736	14,773
13,596	6	2,742	14,775

Data Source : The 1st Division of Headquarters of BSMI, MOEA.

Note : \* Year (Month) as the basis.

表2. 國家標準制定

年(月)別  Year(Month)	建 議 案  Proposal			起 草  Preparing CNS Draft		徵 求 意 見  Soliciting for Comments		制定 (種)  Establishment (Kind)
	制定 (種)  Establishment (Kind)	修訂 (種)  Amendment (Kind)	廢止 (種)  Rescission (Kind)	制定 (種)  Establishment (Kind)	修訂 (種)  Amendment (Kind)	制定 (種)  Establishment (Kind)	修訂 (種)  Amendment (Kind)	
	(Kind)	(Kind)	(Kind)	(Kind)	(Kind)	(Kind)	(Kind)	(Kind)
民國89年度 2000	61	167	4	145	270	130	251	180
民國90年度 2001	100	111	10	177	286	111	202	138
民國91年度 2002	72	151	17	152	270	99	92	167
民國92年度 2003	104	133	117	117	252	88	179	135
民國93年度 2004	90	198	52	126	221	94	148	158
民國94年度 2005	88	142	37	262	201	164	137	340
民國95年度 2006	177	136	18	169	190	106	116	137
民國96年度 2007	61	151	25	136	105	86	71	189
民國97年度 2008	82	103	25	66	63	64	70	127
民國98年度 2009	157	192	124	200	155	214	182	187
民國99年度 2010	197	249	266	157	143	173	185	253
民國100年度 2011	155	237	94	183	207	197	244	145
民國101年度 2012	248	221	122	199	179	226	215	257
民國102年度 2013	229	180	8	220	136	232	164	134
<b>民國103年度 2014</b>	<b>265</b>	<b>203</b>	<b>251</b>	<b>206</b>	<b>183</b>	<b>216</b>	<b>199</b>	<b>225</b>
1 月 Jan.	35	25	2	14	8	6	5	10
2 月 Feb.	26	11	-	7	5	14	9	4
3 月 Mar.	30	24	-	33	13	37	19	4
4 月 Apr.	23	21	98	5	27	10	5	3
5 月 May	26	18	2	32	16	19	30	15
6 月 June	29	4	-	26	26	18	27	15
7 月 July	10	10	49	11	14	13	17	50
8 月 Aug.	23	19	2	10	7	18	20	10
9 月 Sep.	5	15	53	9	11	12	9	75
10 月 Oct.	28	18	36	41	7	12	12	14
11 月 Nov.	19	17	1	6	23	13	18	10
12 月 Dec.	11	21	8	12	26	44	28	15

資料來源：本局第一組。

**Table 2. The Establishment of National Standards**

審 定			公 布				召開技術 委員會議 To Convene the Technical Committees Conference	召開審查 委員會議 To Convene the Review Council Conference
Approving			Promulgation				(場次)	(場次)
修訂 (種)	確認 (種)	廢止 (種)	制定 (種)	修訂 (種)	確認 (種)	廢止 (種)	(No.of Conference)	(No.of Conference)
Amendment (Kind)	Confir- mation (Kind)	Rescission (Kind)	Establish- ment (Kind)	Amendment (Kind)	Confir- mation (Kind)	Rescission (Kind)		
148	-	122	180	157	-	133	521	26
211	1,269	125	149	217	-	133	557	30
289	2,811	88	165	156	-	79	586	33
182	4,219	103	118	184	-	94	627	31
139	3,820	81	125	121	-	88	712	31
226	335	110	157	160	-	47	683	52
164	579	50	130	165	-	46	486	28
135	335	63	203	143	-	61	373	29
154	600	48	141	176	600	57	369	29
156	693	90	132	143	693	45	369	30
191	895	182	240	175	895	157	618	31
116	1,982	80	229	151	1,240	159	507	29
220	5,871	214	180	200	5,679	213	614	33
123	2,289	50	208	166	2,333	67	406	31
<b>153</b>	<b>951</b>	<b>102</b>	<b>211</b>	<b>141</b>	<b>883</b>	<b>87</b>	<b>681</b>	<b>31</b>
2	310	5	-	-	-	-	36	3
2	-	2	16	10	52	-	37	1
20	85	4	4	1	310	5	52	3
3	-	-	8	13	85	3	49	1
11	-	-	-	-	-	-	58	4
15	-	10	19	12	-	-	77	2
7	-	45	13	13	-	8	85	3
15	56	1	6	15	38	3	66	3
31	65	13	55	25	56	47	57	3
13	14	1	63	33	65	12	64	2
25	263	10	19	11	14	3	54	3
9	158	11	8	8	263	6	46	3

Data Source : The 1st Division of Headquarters of BSMI, MOEA.

表3. 國家標準制定—按標準類別

單位：種

年 別	總 計	土木工程 及 建 築	機械工程	電機工程	電子工程	機動車及 航太工程
Year	Total	Civil Engineering and Architecture	Mechanical Engineering	Electrical Engineering	Electronic Engineering	Automotive and Aerospace Engineering
民國89年度 2000	180	1	7	7	56	15
民國90年度 2001	149	9	1	15	27	4
民國91年度 2002	165	9	5	18	39	-
民國92年度 2003	118	10	7	8	6	-
民國93年度 2004	125	9	8	20	6	3
民國94年度 2005	157	4	8	40	8	-
民國95年度 2006	130	5	5	11	6	1
民國96年度 2007	203	3	12	23	18	3
民國97年度 2008	141	8	7	21	14	-
民國98年度 2009	132	14	2	8	1	5
民國99年度 2010	240	17	6	17	8	2
民國100年度 2011	229	12	12	36	1	20
民國101年度 2012	180	4	20	35	7	2
民國102年度 2013	208	13	16	30	13	1
民國103年度 2014	211	10	15	33	6	-

資料來源：本局第一組。



**Table 3. The Establishment of National Standards  
— by Category**

Unit : Kind

軌道工程	造船工程	鐵金屬冶煉	非鐵金屬冶煉	核子工程	化學工業	紡織工業	礦業
Railway Engineering	Shipbuilding Engineering	Ferrous Materials and Metallurgy	Non-ferrous Materials and Metallurgy	Nuclear Engineering	Chemical Industry	Textile Industry	Mining
-	-	3	10	4	14	-	9
4	-	3	4	3	9	4	-
3	-	-	-	-	18	2	12
-	-	-	-	-	10	2	11
3	-	1	-	-	19	1	2
2	-	2	18	-	26	4	1
-	3	-	2	-	14	3	-
-	-	1	1	-	47	10	-
-	-	4	7	-	12	4	-
2	-	5	3	-	27	8	-
-	5	-	21	-	52	-	-
-	-	2	3	-	39	16	-
-	-	1	1	-	29	5	-
-	4	-	-	-	63	6	-
<b>1</b>	<b>-</b>	<b>1</b>	<b>-</b>	<b>-</b>	<b>15</b>	<b>-</b>	<b>-</b>

Data Source : The 1st Division of Headquarters of BSMT, MOEA.

表3. 國家標準制定—按標準類別(續)

單位：種

年別 Year	農 業 Agriculture	食 品 Food	木 業 Wood Industry	紙 業 Pulp and Paper Industry	環境保護 Environmental Management	陶 業 Ceramic Industry
民國89年度 2000	1	29	2	-	4	-
民國90年度 2001	4	23	-	-	1	-
民國91年度 2002	6	2	6	1	2	-
民國92年度 2003	2	8	4	-	2	-
民國93年度 2004	1	14	-	1	-	-
民國94年度 2005	4	-	5	1	1	4
民國95年度 2006	-	4	-	-	3	-
民國96年度 2007	2	23	-	1	1	2
民國97年度 2008	2	20	-	1	5	1
民國98年度 2009	7	1	-	4	1	4
民國99年度 2010	17	14	-	-	-	7
民國100年度 2011	2	3	-	4	19	14
民國101年度 2012	2	2	4	-	1	1
民國102年度 2013	2	2	1	-	3	3
民國103年度 2014	-	3	2	-	1	-

資料來源：本局第一組。

**Table 3. The Establishment of National Standards  
— by Category (Cont.)**

Unit : Kind

日常用品	衛生及醫療器材	資訊及通信	工業安全	品質管制	物流及包裝	一般及其他
Domestic Wares	Medical Equipments and Appliances	Information and Communication	Industrial Safety	Quality Control	Physical Distribution and Packaging	General and Miscellaneous
1	1	11	1	1	-	3
1	5	8	3	1	3	17
1	15	17	-	-	3	6
-	5	33	3	6	1	-
-	9	21	-	1	3	3
-	15	8	-	3	2	1
4	25	12	28	2	1	1
4	22	28	-	1	-	1
1	5	25	2	-	1	1
4	12	18	3	3	-	-
11	1	54	-	4	-	4
16	7	16	3	2	-	2
36	5	17	1	3	-	4
3	15	28	-	3	2	-
<b>41</b>	<b>10</b>	<b>11</b>	<b>10</b>	<b>4</b>	<b>5</b>	<b>43</b>

Data Source : The 1st Division of Headquarters of BSMI, MOEA.

表4. 累計國家標準制定—按標準類別

單位：種

年 別	總 計	土木工程 及 建 築	機械工程	電機工程	電子工程	機動車及 航太工程
Year	Total	Civil Engineering and Architecture	Mechanical Engineering	Electrical Engineering	Electronic Engineering	Automotive and Aerospace Engineering
民國89年度 2000	15,129	749	2,313	1,077	886	518
民國90年度 2001	15,278	758	2,314	1,092	913	522
民國91年度 2002	15,443	767	2,319	1,110	952	522
民國92年度 2003	15,561	777	2,326	1,118	958	522
民國93年度 2004	15,686	786	2,334	1,138	964	525
民國94年度 2005	15,843	790	2,342	1,178	972	525
民國95年度 2006	15,973	795	2,347	1,189	978	526
民國96年度 2007	16,176	798	2,359	1,212	996	529
民國97年度 2008	16,317	806	2,366	1,233	1,010	529
民國98年度 2009	16,449	820	2,368	1,241	1,011	534
民國99年度 2010	16,689	837	2,374	1,258	1,019	536
民國100年度 2011	16,918	849	2,386	1,294	1,020	556
民國101年度 2012	17,098	853	2,406	1,329	1,027	558
民國102年度 2013	17,306	866	2,422	1,359	1,040	559
民國103年度 2014	17,517	876	2,437	1,392	1,046	559

資料來源：本局第一組。

**Table 4. The Accumulated Establishment of National Standards  
— by Category**

Unit : Kind

軌道工程	造船工程	鐵金屬冶煉	非鐵金屬冶煉	核子工程	化學工業	紡織工業	礦業
Railway Engineering	Shipbuilding Engineering	Ferrous Materials and Metallurgy	Non-ferrous Materials and Metallurgy	Nuclear Engineering	Chemical Industry	Textile Industry	Mining
75	406	575	318	120	2,885	522	345
79	406	578	322	123	2,894	526	345
82	406	578	322	123	2,912	528	357
82	406	578	322	123	2,922	530	368
85	406	579	322	123	2,941	531	370
87	406	581	340	123	2,967	535	371
87	409	581	342	123	2,981	538	371
87	409	582	343	123	3,028	548	371
87	409	586	350	123	3,040	552	371
89	409	591	353	123	3,067	560	371
89	414	591	374	123	3,119	560	371
89	414	593	377	123	3,158	576	371
89	414	594	378	123	3,187	581	371
89	418	594	378	123	3,250	587	371
<b>90</b>	<b>418</b>	<b>595</b>	<b>378</b>	<b>123</b>	<b>3,265</b>	<b>587</b>	<b>371</b>

Data Source : The 1st Division of Headquarters of BSMI, MOEA.

表4. 累計國家標準制定—按標準類別(續)

單位：種

年別 Year	農 業 Agriculture	食 品 Food	木 業 Wood Industry	紙 業 Pulp and Paper Industry	環境保護 Environmental Management	陶 業 Ceramic Industry
民國89年度 2000	492	585	115	240	14	442
民國90年度 2001	496	608	115	240	15	442
民國91年度 2002	502	610	121	241	17	442
民國92年度 2003	504	618	125	241	19	442
民國93年度 2004	505	632	125	242	19	442
民國94年度 2005	509	632	130	243	20	446
民國95年度 2006	509	636	130	243	23	446
民國96年度 2007	511	659	130	244	24	448
民國97年度 2008	513	679	130	245	29	449
民國98年度 2009	520	680	130	249	30	453
民國99年度 2010	537	694	130	249	30	460
民國100年度 2011	539	697	130	253	49	474
民國101年度 2012	541	699	134	253	50	475
民國102年度 2013	543	701	135	253	53	478
民國103年度 2014	543	704	137	253	54	478

資料來源：本局第一組。

**Table 4. The Accumulated Establishment of National Standards  
— by Category (Cont.)**

Unit : Kind

日常用品	衛生及醫療器材	資訊及通信	工業安全	品質管制	物流及包裝	一般及其他
Domestic Wares	Medical Equipments and Appliances	Information and Communication	Industrial Safety	Quality Control	Physical Distribution and Packaging	General and Miscellaneous
405	297	606	217	72	260	595
406	302	614	220	73	263	612
407	317	631	220	73	266	618
407	322	664	223	79	267	618
407	331	685	223	80	270	621
407	346	693	223	83	272	622
411	371	705	251	85	273	623
415	393	733	251	86	273	624
416	398	758	253	86	274	625
420	410	776	256	89	274	625
431	411	830	256	93	274	629
447	418	846	259	95	274	631
483	423	863	260	98	274	635
486	438	891	260	101	276	635
<b>527</b>	<b>448</b>	<b>902</b>	<b>270</b>	<b>105</b>	<b>281</b>	<b>678</b>

Data Source : The 1st Division of Headquarters of BSMI, MOEA.

表5. 國家標準修訂—按標準類別

單位：種

年 別	總 計	土木工程 及 建 築	機械工程	電機工程	電子工程	機動車及 航太工程
Year	Total	Civil Engineering and Architecture	Mechanical Engineering	Electrical Engineering	Electronic Engineering	Automotive and Aerospace Engineering
民國89年度 2000	157	16	27	17	15	6
民國90年度 2001	217	25	35	13	1	4
民國91年度 2002	156	11	10	1	1	3
民國92年度 2003	184	15	6	5	1	3
民國93年度 2004	121	9	13	11	10	2
民國94年度 2005	160	22	24	2	1	7
民國95年度 2006	165	13	25	9	4	1
民國96年度 2007	143	9	4	4	2	5
民國97年度 2008	176	22	9	6	3	2
民國98年度 2009	143	12	9	2	4	5
民國99年度 2010	175	22	4	25	3	5
民國100年度 2011	151	16	5	5	-	1
民國101年度 2012	200	9	10	12	2	4
民國102年度 2013	166	15	7	11	8	2
民國103年度 2014	141	14	9	12	6	-

資料來源：本局第一組。



**Table 5. The Amendment of National Standards — by Category**

Unit : Kind

軌道工程	造船工程	鐵金屬冶煉	非鐵金屬冶煉	核子工程	化學工業	紡織工業	礦業
Railway Engineering	Shipbuilding Engineering	Ferrous Materials and Metallurgy	Non-ferrous Materials and Metallurgy	Nuclear Engineering	Chemical Industry	Textile Industry	Mining
-	1	9	1	-	17	-	-
-	-	20	-	2	28	1	-
-	-	12	1	1	7	-	1
-	-	17	-	-	29	4	-
-	-	3	1	-	9	2	-
-	-	6	4	-	15	-	4
-	10	17	-	-	25	-	-
-	-	3	-	1	20	1	-
-	-	4	4	-	14	5	-
-	-	3	10	-	18	3	-
-	-	2	5	-	35	11	-
-	-	4	1	-	46	-	-
-	-	6	14	-	25	6	-
-	-	6	-	-	19	5	-
<b>1</b>	<b>-</b>	<b>12</b>	<b>-</b>	<b>-</b>	<b>17</b>	<b>8</b>	<b>-</b>

Data Source : The 1st Division of Headquarters of BSMI,MOEA.

表5. 國家標準修訂—按標準類別(續)

單位：種

年 別 Year	農 業 Agriculture	食 品 Food	木 業 Wood Industry	紙 業 Pulp and Paper Industry	環境保護 Environmental Management	陶 業 Ceramic Industry
民國89年度 2000	2	17	4	4	-	2
民國90年度 2001	43	15	1	4	-	9
民國91年度 2002	49	8	2	20	-	2
民國92年度 2003	15	45	4	3	1	8
民國93年度 2004	4	20	5	3	1	1
民國94年度 2005	8	11	20	13	2	4
民國95年度 2006	-	11	17	-	1	9
民國96年度 2007	1	41	3	2	1	5
民國97年度 2008	3	26	4	21	1	11
民國98年度 2009	-	29	-	22	-	1
民國99年度 2010	3	20	1	8	-	9
民國100年度 2011	5	8	6	5	1	6
民國101年度 2012	-	43	11	1	-	1
民國102年度 2013	-	8	16	1	-	18
民國103年度 2014	8	5	12	5	-	2

資料來源：本局第一組。

**Table 5. The Amendment of National Standards  
—by Category(Cont.)**

Unit : Kind

日常用品	衛生及醫療器材	資訊及通信	工業安全	品質管制	物流及包裝	一般及其他
Domestic Wares	Medical Equipments and Appliances	Information and Communication	Industrial Safety	Quality Control	Physical Distribution and Packaging	General and Miscellaneous
7	2	-	2	1	1	6
-	-	-	2	1	3	10
1	2	2	13	2	5	2
7	-	-	5	1	12	3
2	10	1	6	1	3	4
1	1	5	3	-	6	1
3	-	4	4	2	5	5
3	2	6	10	2	7	11
8	-	1	29	1	2	-
2	7	3	3	3	7	-
7	2	4	2	3	2	2
23	1	2	4	1	5	6
18	4	4	3	3	19	5
19	2	5	4	3	5	12
<b>2</b>	<b>5</b>	<b>4</b>	<b>4</b>	<b>-</b>	<b>3</b>	<b>12</b>

Data Source : The 1st Division of Headquarters of BSMI,MOEA.

表6. 累計國家標準修訂—按標準類別

單位：種

年別 Year	總 計 Total	土木工程 及 建 築 Civil Engineering and Architecture	機械工程 Mechanical Engineering	電機工程 Electrical Engineering	電子工程 Electronic Engineering	機動車及 航太工程 Automotive and Aerospace Engineering
民國89年度 2000	11,298	749	1,916	1,276	544	485
民國90年度 2001	11,515	774	1,951	1,289	545	489
民國91年度 2002	11,671	785	1,961	1,290	546	492
民國92年度 2003	11,855	800	1,967	1,295	547	495
民國93年度 2004	11,976	809	1,980	1,306	557	497
民國94年度 2005	12,136	831	2,004	1,308	558	504
民國95年度 2006	12,301	844	2,029	1,317	562	505
民國96年度 2007	12,444	853	2,033	1,321	564	510
民國97年度 2008	12,620	875	2,042	1,327	567	512
民國98年度 2009	12,763	887	2,051	1,329	571	517
民國99年度 2010	12,938	909	2,055	1,354	574	522
民國100年度 2011	13,089	925	2,060	1,359	574	523
民國101年度 2012	13,289	934	2,070	1,371	576	527
民國102年度 2013	13,455	949	2,077	1,382	584	529
民國103年度 2014	13,596	963	2,086	1,394	590	529

資料來源：本局第一組。

**Table 6. The Accumulated Amendment of National Standards  
— by Category**

Unit : Kind

軌道工程	造船工程	鐵金屬冶煉	非鐵金屬冶煉	核子工程	化學工業	紡織工業	礦業
Railway Engineering	Shipbuilding Engineering	Ferrous Materials and Metallurgy	Non-ferrous Materials and Metallurgy	Nuclear Engineering	Chemical Industry	Textile Industry	Mining
17	152	542	240	26	1,404	418	75
17	152	562	240	28	1,432	419	75
17	152	574	241	29	1,439	419	76
17	152	591	241	29	1,468	423	76
17	152	594	242	29	1,477	425	76
17	152	600	246	29	1,492	425	80
17	162	617	246	29	1,517	425	80
17	162	620	246	30	1,537	426	80
17	162	624	250	30	1,551	431	80
17	162	627	260	30	1,569	434	80
17	162	629	265	30	1,604	445	80
17	162	633	266	30	1,650	445	80
17	162	639	280	30	1,675	451	80
17	162	645	280	30	1,694	456	80
<b>18</b>	<b>162</b>	<b>657</b>	<b>280</b>	<b>30</b>	<b>1,711</b>	<b>464</b>	<b>80</b>

Data Source : The 1st Division of Headquarters of BSMI, MOEA.

表6. 累計國家標準修訂—按標準類別(續)

單位：種

年別 Year	農 業 Agriculture	食 品 Food	木 業 Wood Industry	紙 業 Pulp and Paper Industry	環境保護 Environmental Management	陶 業 Ceramic Industry
民國89年度 2000	745	890	140	288	-	413
民國90年度 2001	788	905	141	292	-	422
民國91年度 2002	837	913	143	312	-	424
民國92年度 2003	852	958	147	315	1	432
民國93年度 2004	856	978	152	318	2	433
民國94年度 2005	864	989	172	331	4	437
民國95年度 2006	864	1,000	189	331	5	446
民國96年度 2007	865	1,041	192	333	6	451
民國97年度 2008	868	1,067	196	354	7	462
民國98年度 2009	868	1,096	196	376	7	463
民國99年度 2010	871	1,116	197	384	7	472
民國100年度 2011	876	1,124	203	389	8	478
民國101年度 2012	876	1,167	214	390	8	479
民國102年度 2013	876	1,175	230	391	8	497
民國103年度 2014	884	1,180	242	396	8	499

資料來源：本局第一組。

**Table 6. The Accumulated Amendment of National Standards— by Category (Cont.)**

Unit : Kind

日常用品	衛生及醫療器材	資訊及通信	工業安全	品質管制	物流及包裝	一般及其他
Domestic Wares	Medical Equipments and Appliances	Information and Communication	Industrial Safety	Quality Control	Physical Distribution and Packaging	General and Miscellaneous
254	70	35	241	44	151	183
254	70	35	243	45	154	193
255	72	37	256	47	159	195
262	72	37	261	48	171	198
264	82	38	267	49	174	202
265	83	43	270	49	180	203
268	83	47	274	51	185	208
271	85	53	284	53	192	219
279	85	54	313	54	194	219
281	92	57	316	57	201	219
288	94	61	318	60	203	221
311	95	63	322	61	208	227
329	99	67	325	64	227	232
348	101	72	329	67	232	244
<b>350</b>	<b>106</b>	<b>76</b>	<b>333</b>	<b>67</b>	<b>235</b>	<b>256</b>

Data Source : The 1st Division of Headquarters of BSMI, MOEA.

表7. 國家標準廢止—按標準類別

單位：種

年 別 Year	總 計 Total	土木工程 及 建 築 Civil Engineering and Architecture	機械工程 Mechanical Engineering	電機工程 Electrical Engineering	電子工程 Electronic Engineering	機動車及 航太工程 Automotive and Aerospace Engineering
民國89年度 2000	133	11	24	4	6	-
民國90年度 2001	133	13	31	2	6	3
民國91年度 2002	79	3	-	14	4	-
民國92年度 2003	94	4	2	-	-	1
民國93年度 2004	88	-	10	1	-	2
民國94年度 2005	47	1	1	-	-	6
民國95年度 2006	46	2	3	2	-	-
民國96年度 2007	61	6	-	-	10	-
民國97年度 2008	57	2	8	1	-	-
民國98年度 2009	45	1	1	12	-	6
民國99年度 2010	157	6	11	2	1	4
民國100年度 2011	159	8	2	1	-	-
民國101年度 2012	213	4	4	1	51	-
民國102年度 2013	67	19	5	-	-	-
民國103年度 2014	87	8	4	8	-	-

資料來源：本局第一組。



**Table 7. The Rescission of National Standards — by Category**

Unit : Kind

軌道工程	造船工程	鐵金屬冶煉	非 鐵 金 屬 冶 煉	核子工程	化學工業	紡織工業	礦 業
Railway Engineering	Shipbuilding Engineering	Ferrous Materials and Metallurgy	Non-ferrous Materials and Metallurgy	Nuclear Engineering	Chemical Industry	Textile Industry	Mining
-	-	38	-	-	21	-	-
-	-	-	8	34	11	-	-
-	-	-	3	18	8	-	12
-	-	-	-	-	-	-	14
-	-	-	-	-	11	2	-
-	-	-	2	-	10	-	-
-	10	5	-	-	6	3	-
-	-	-	6	9	3	-	-
-	-	-	-	-	-	-	-
-	-	-	3	-	2	-	-
-	-	-	6	-	53	-	16
-	-	-	6	-	38	1	-
-	-	2	27	-	3	-	44
-	-	-	-	-	25	1	-
-	-	<b>3</b>	-	-	<b>2</b>	-	-

Data Source : The 1st Division of Headquarters of BSMI, MOEA.

表7. 國家標準廢止—按標準類別(續)

單位：種

年 別 Year	農 業 Agriculture	食 品 Food	木 業 Wood Industry	紙 業 Pulp and Paper Industry	環境保護 Environmental Management	陶 業 Ceramic Industry
民國89年度 2000	-	14	4	2	-	1
民國90年度 2001	3	5	-	-	-	1
民國91年度 2002	6	4	1	5	-	1
民國92年度 2003	-	10	5	1	-	1
民國93年度 2004	-	4	1	-	3	-
民國94年度 2005	1	17	1	3	-	-
民國95年度 2006	-	4	3	-	-	-
民國96年度 2007	-	5	-	-	-	1
民國97年度 2008	-	29	4	1	3	1
民國98年度 2009	-	1	-	8	-	4
民國99年度 2010	6	4	-	10	1	-
民國100年度 2011	-	1	-	3	-	37
民國101年度 2012	-	1	3	-	-	7
民國102年度 2013	-	-	-	-	-	8
民國103年度 2014	2	-	-	-	-	-

資料來源：本局第一組。

**Table 7.The Rescission of National Standards  
— by Category(Cont.)**

Unit : Kind

日常用品	衛生及醫療器材	資訊及通信	工業安全	品質管制	物流及包裝	一般及其他
Domestic Wares	Medical Equipments and Appliances	Information and Communication	Industrial Safety	Quality Control	Physical Distribution and Packaging	General and Miscellaneous
5	-	-	1	-	-	2
2	-	8	2	-	1	3
-	-	-	-	-	-	-
19	-	-	2	-	22	13
3	-	1	-	6	6	38
3	-	-	-	-	1	1
2	5	1	-	-	-	-
4	4	1	5	1	5	1
6	-	1	-	-	1	-
-	1	2	2	1	-	1
10	-	26	-	-	-	1
44	-	10	-	-	7	1
12	-	2	2	-	11	39
5	-	-	1	2	1	-
-	-	-	2	4	2	52

Data Source : The 1st Division of Headquarters of BSMI,MOEA.

表8. 累計國家標準廢止—按標準類別

單位：種

年 別 Year	總 計 Total	土木工程 及 建 築 Civil Engineering and Architecture	機械工程 Mechanical Engineering	電機工程 Electrical Engineering	電子工程 Electronic Engineering	機動車及 航太工程 Automotive and Aerospace Engineering
民國89年度 2000	1,409	107	115	114	111	19
民國90年度 2001	1,542	120	146	116	117	22
民國91年度 2002	1,621	123	146	130	121	22
民國92年度 2003	1,777	127	148	130	121	23
民國93年度 2004	1,803	127	158	131	121	25
民國94年度 2005	1,850	128	159	131	121	31
民國95年度 2006	1,896	130	162	133	121	31
民國96年度 2007	1,957	136	162	133	131	31
民國97年度 2008	2,014	138	170	134	131	31
民國98年度 2009	2,059	139	171	146	131	37
民國99年度 2010	2,216	145	182	148	132	41
民國100年度 2011	2,375	153	184	149	132	41
民國101年度 2012	2,588	157	188	150	183	41
民國102年度 2013	2,655	176	193	150	183	41
民國103年度 2014	2,742	184	197	158	183	41

資料來源：本局第一組。

**Table 8. The Accumulated Rescission of National Standards  
— by Category**

Unit : Kind

軌道工程	造船工程	鐵金屬冶煉	非 鐵 金 屬 冶 煉	核子工程	化學工業	紡織工業	礦 業
Railway Engineering	Shipbuilding Engineering	Ferrous Materials and Metallurgy	Non-ferrous Materials and Metallurgy	Nuclear Engineering	Chemical Industry	Textile Industry	Mining
1	2	194	55	14	121	199	1
1	2	194	63	48	132	199	1
1	2	194	66	66	140	199	13
1	2	194	66	66	140	199	27
1	2	194	66	66	151	201	27
1	2	194	68	66	161	201	27
1	12	199	68	66	167	204	27
1	12	199	74	75	170	204	27
1	12	199	74	75	170	204	27
1	12	199	77	75	172	204	27
1	12	199	83	75	225	204	43
1	12	199	89	75	263	205	43
1	12	201	116	75	266	205	87
1	12	201	116	75	291	206	87
<b>1</b>	<b>12</b>	<b>204</b>	<b>116</b>	<b>75</b>	<b>293</b>	<b>206</b>	<b>87</b>

Data Source : The 1st Division of Headquarters of BSMT, MOEA.

表8.累計國家標準廢止—按標準類別(續)

單位：種

年 別 Year	農 業 Agriculture	食 品 Food	木 業 Wood Industry	紙 業 Pulp and Paper Industry	環境保護 Environmental Management	陶 業 Ceramic Industry
民國89年度 2000	49	73	36	27	-	25
民國90年度 2001	52	78	36	27	-	26
民國91年度 2002	58	82	37	32	-	27
民國92年度 2003	58	96	43	33	3	28
民國93年度 2004	58	96	43	33	3	28
民國94年度 2005	59	113	44	36	3	28
民國95年度 2006	59	117	47	36	3	28
民國96年度 2007	59	122	47	36	3	29
民國97年度 2008	59	151	51	37	6	30
民國98年度 2009	59	152	51	45	6	34
民國99年度 2010	65	156	51	55	7	34
民國100年度 2011	65	157	51	58	7	71
民國101年度 2012	65	158	54	58	7	78
民國102年度 2013	65	158	54	58	7	86
<b>民國103年度 2014</b>	<b>67</b>	<b>158</b>	<b>54</b>	<b>58</b>	<b>7</b>	<b>86</b>

資料來源：本局第一組。

**Table 8. The Accumulated Rescission of National Standards —  
by Category (Cont.)**

Unit : Kind

日常用品	衛生及醫療器材	資訊及通信	工業安全	品質管制	物流及包裝	一般及其他
Domestic Wares	Medical Equipments and Appliances	Information and Communication	Industrial Safety	Quality Control	Physical Distribution and Packaging	General and Miscellaneous
37	3	14	23	7	53	9
39	3	22	25	7	54	12
39	3	22	25	7	54	12
61	3	23	27	13	82	63
61	3	23	27	13	82	63
64	3	23	27	13	83	64
66	8	24	27	13	83	64
70	12	25	32	14	88	65
76	12	26	32	14	89	65
76	13	28	34	15	89	66
86	13	54	34	15	89	67
130	13	64	34	15	96	68
142	13	66	36	15	107	107
147	13	66	37	17	108	107
<b>147</b>	<b>13</b>	<b>66</b>	<b>39</b>	<b>21</b>	<b>110</b>	<b>159</b>

Data Source : The 1st Division of Headquarters of BSMT,MOEA.

表9. 正字標記推行及管理

年(月)別  Year (Month)	新 申 請 New Application		核 准 Approval		品管追查 (廠次)  Quality Supervision (Factory Batch)
	工廠 (家) Factory (No.of Factory)	產品 (件) Product (No. of Piece)	工廠 (家) Factory (No.of Factory)	產品 (件) Product (No. of Piece)	
民國89年度 2000	78	128	97	152	679
民國90年度 2001	48	85	48	85	644
民國91年度 2002	41	79	41	79	600
民國92年度 2003	49	87	49	87	537
民國93年度 2004	50	67	49	66	594
民國94年度 2005	56	80	54	77	590
民國95年度 2006	39	57	39	57	562
民國96年度 2007	60	101	58	98	485
民國97年度 2008	44	67	44	67	495
民國98年度 2009	78	117	77	112	489
民國99年度 2010	62	97	60	95	498
民國100年度 2011	68	118	68	118	496
民國101年度 2012	52	83	49	79	531
民國102年度 2013	91	168	89	164	545
<b>民國103年度 2014</b>	<b>93</b>	<b>146</b>	<b>86</b>	<b>136</b>	<b>504</b>
1 月 Jan.	11	22	7	17	17
2 月 Feb.	3	5	3	5	25
3 月 Mar.	8	13	6	8	41
4 月 Apr.	11	20	9	17	44
5 月 May	9	15	13	17	42
6 月 June	8	10	8	14	66
7 月 July	10	12	10	12	43
8 月 Aug.	5	6	5	6	38
9 月 Sep.	4	10	4	10	53
10 月 Oct.	12	20	11	19	56
11 月 Nov.	5	5	3	3	37
12 月 Dec.	7	8	7	8	42

資料來源：本局第一組。

附 註：\*係為年(月)底數；另，正字標記資訊系統係以覆蓋數字之功能運作，民國90年以前產品現有數與相關欄位無法勾稽，惟數據仍具參考價值。

\*\*統計科目配合法規修訂，於89年度以前為「註銷」。



**Table 9. The Application and Management of CNS Mark**

產品抽驗 (件) Product Sample Testing (No.of Piece)	撤 銷 Abolition		廢 止** Rescission		現 有 數* Existing Factory	
	工廠 (家) Factory	產 品 (件) Product	工廠 (家) Factory	產 品 (件) Product	工廠 (家) Factory	產 品 (件) Product
	(No.of Factory)	(No.of Piece)	(No.of Factory)	(No.of Piece)	(No.of Factory)	(No.of Piece)
2,251	7	9	51	109	725	2,215
2,067	-	-	21	43	688	2,099
1,942	2	4	19	46	665	2,059
1,818	-	-	42	96	633	1,993
1,614	-	-	36	79	638	1,980
1,587	-	-	49	100	628	1,957
1,587	-	-	39	75	626	1,939
1,529	-	-	53	133	622	1,904
1,695	-	-	46	74	616	1,897
1,847	-	-	38	62	637	1,947
1,604	-	-	52	112	630	1,930
1,507	-	-	37	74	647	1,974
1,510	-	-	45	73	650	1,980
1,560	-	-	64	123	669	2,021
<b>1,202</b>	-	-	<b>50</b>	<b>93</b>	<b>691</b>	<b>2,064</b>
57	-	-	10	13	672	2,025
26	-	-	2	8	673	2,022
62	-	-	3	3	678	2,027
95	-	-	2	3	680	2,041
88	-	-	2	5	686	2,053
105	-	-	3	9	690	2,058
138	-	-	9	19	689	2,051
127	-	-	5	12	687	2,045
185	-	-	4	8	686	2,047
126	-	-	1	1	690	2,065
107	-	-	4	7	690	2,061
86	-	-	5	5	691	2,064

Data Source : The 1st Division of Headquarters of BSMT, MOEA.

Note:\*Year (Month) as the basis. Covering prior numbers function of CNS Mark Information System makes difference

between "Existing Product" item and other relevant items before 2001, but it's still reference resource.

\*\*The table with title "Rescind", it was called "Revocation" before 1999, are revised because the related law has been amended.

表10. 正字標記工廠—按產品類別

單位：家數

年(月)底別		總 計	土木工程 及 建 築 Civil Engineering and Architecture	機械工程 Mechanical Engineering	電機及電 子 工 程 Electrical and Electronic Engineering
End of Year(Month)		Total			
民國89年底	End of 2000	725	162	93	132
民國90年底	End of 2001	688	150	87	130
民國91年底	End of 2002	665	143	82	131
民國92年底	End of 2003	633	142	80	125
民國93年底	End of 2004	638	147	82	130
民國94年底	End of 2005	620	141	74	128
民國95年底	End of 2006	626	143	78	130
民國96年底	End of 2007	622	141	73	128
民國97年底	End of 2008	616	144	71	129
民國98年底	End of 2009	637	149	66	142
民國99年底	End of 2010	630	156	64	145
民國100年底	End of 2011	647	169	62	152
民國101年底	End of 2012	650	168	63	154
民國102年底	End of 2013	669	176	68	154
<b>民國103年底</b>	<b>End of 2014</b>	<b>691</b>	<b>184</b>	<b>69</b>	<b>152</b>
1 月 底	End of Jan.	672	177	68	154
2 月 底	End of Feb.	673	178	68	154
3 月 底	End of Mar.	678	181	68	153
4 月 底	End of Apr.	680	182	68	153
5 月 底	End of May	686	184	69	153
6 月 底	End of June	690	185	70	153
7 月 底	End of July	689	183	70	151
8 月 底	End of Aug.	687	184	70	151
9 月 底	End of Sep.	686	184	69	150
10 月 底	End of Oct.	690	184	69	151
11 月 底	End of Nov.	690	183	69	151
12 月 底	End of Dec.	691	184	69	152

資料來源：本局第一組。

**Table 10. The CNS Mark Registered Manufacturers —  
by Product Type**

Unit : No. of Manufacturer

機動車及 航太工程 Automove and Aircraft Engineering	軌道工程  Railway Engineering	造船工程  Ship-building Engineering	鐵金屬冶煉  Ferrous Materials and Metallurgy	非鐵金屬冶煉  Non-ferrous and Materials Metallurgy
14	1	-	44	7
12	-	-	42	7
11	-	-	38	7
11	-	-	38	6
11	-	-	39	6
9	-	-	42	7
9	-	-	42	5
9	-	-	43	7
9	-	-	42	7
9	-	-	44	7
9	-	-	44	5
9	-	-	48	5
9	-	-	48	4
8	-	-	58	4
<b>8</b>	<b>-</b>	<b>-</b>	<b>66</b>	<b>4</b>
8	-	-	57	4
8	-	-	57	4
8	-	-	57	4
8	-	-	58	4
8	-	-	59	4
8	-	-	61	4
8	-	-	63	4
8	-	-	63	4
8	-	-	63	4
8	-	-	66	4
8	-	-	66	4
8	-	-	66	4

Data Source : The 1st Division of Headquarters of BSMI , MOEA .

表10. 正字標記工廠—按產品類別(續)

單位：家數

年(月)底別		化學工業	紡織工業	礦業	農業及食品	木業
End of Year(Month)		Chemical Industry	Textile Industry	Mining	Agriculture and Food	Wood Industry
民國89年底	End of 2000	115	12	-	20	2
民國90年底	End of 2001	107	9	-	19	2
民國91年底	End of 2002	101	8	-	18	2
民國92年底	End of 2003	99	6	-	17	2
民國93年底	End of 2004	98	6	-	18	2
民國94年底	End of 2005	95	5	-	17	2
民國95年底	End of 2006	94	5	-	18	2
民國96年底	End of 2007	97	5	-	17	2
民國97年底	End of 2008	96	3	-	17	2
民國98年底	End of 2009	101	3	-	15	2
民國99年底	End of 2010	96	3	-	15	3
民國100年底	End of 2011	97	3	-	15	3
民國101年底	End of 2012	100	3	-	15	2
民國102年底	End of 2013	104	2	-	14	2
<b>民國103年底</b>	<b>End of 2014</b>	<b>103</b>	<b>2</b>	<b>-</b>	<b>12</b>	<b>2</b>
1 月 底	End of Jan.	106	2	-	13	2
2 月 底	End of Feb.	106	2	-	13	2
3 月 底	End of Mar.	106	2	-	13	2
4 月 底	End of Apr.	106	2	-	13	2
5 月 底	End of May	106	2	-	13	2
6 月 底	End of June	106	2	-	13	2
7 月 底	End of July	104	2	-	13	2
8 月 底	End of Aug.	103	2	-	13	2
9 月 底	End of Sep.	102	2	-	13	2
10 月 底	End of Oct.	102	2	-	13	2
11 月 底	End of Nov.	103	2	-	13	2
12 月 底	End of Dec.	103	2	-	12	2

資料來源：本局第一組。

**Table 10. The CNS Mark Registered Manufacturers —  
by Product Type(Cont.)**

Unit : No. of Manufacturer

紙業 Pulp and Paper Industry	陶業 Ceramic Industry	日常用品 Domestic Wares	衛生及醫療器材 Medical Equipments and Appliances	工業安全、包裝、一般及其他 Industrial Safety、 Packaging、 General and Miscellaneous
19	107	46	1	43
19	105	43	1	39
17	100	43	1	38
17	92	40	1	36
17	89	38	1	33
17	88	33	1	32
17	87	34	1	34
17	87	34	1	32
17	85	35	1	31
20	90	35	1	31
20	86	33	1	30
20	86	35	1	29
22	86	34	3	29
21	85	27	7	30
<b>25</b>	<b>85</b>	<b>29</b>	<b>8</b>	<b>29</b>
22	86	27	7	30
22	86	27	7	30
24	86	27	8	30
25	85	27	8	30
26	85	28	8	30
26	85	28	8	30
25	85	29	8	30
25	84	29	8	29
25	84	29	8	29
25	84	29	8	29
25	84	29	8	29
25	85	29	8	29

Data Source : The 1st Division of Headquarters of BSMI , MOEA .

表11. 使用正字標記之產品—按產品類別

單位：件數

年(月)底別		總 計	土木工程 及 建 築 Civil Engineering and Architecture	機械工程 Mechanical Engineering	電機及電 子 工 程 Electrical and Electronic Engineering
End of Year(Month)		Total	Architecture	Engineering	Engineering
民國89年底	End of 2000	2,215	414	209	341
民國90年底	End of 2001	2,099	400	186	345
民國91年底	End of 2002	2,059	392	185	344
民國92年底	End of 2003	1,993	378	185	325
民國93年底	End of 2004	1,980	382	178	327
民國94年底	End of 2005	1,957	373	172	326
民國95年底	End of 2006	1,939	370	169	330
民國96年底	End of 2007	1,904	371	156	334
民國97年底	End of 2008	1,897	371	158	334
民國98年底	End of 2009	1,947	381	150	346
民國99年底	End of 2010	1,930	398	149	349
民國100年底	End of 2011	1,974	419	156	357
民國101年底	End of 2012	1,980	416	157	360
民國102年底	End of 2013	2,021	446	166	361
<b>民國103年底</b>	<b>End of 2014</b>	<b>2,064</b>	<b>464</b>	<b>163</b>	<b>359</b>
1 月 底	End of Jan.	2,025	449	163	359
2 月 底	End of Feb.	2,022	446	162	360
3 月 底	End of Mar.	2,027	450	161	359
4 月 底	End of Apr.	2,041	454	161	362
5 月 底	End of May	2,053	459	162	362
6 月 底	End of June	2,058	457	163	362
7 月 底	End of July	2,051	452	163	360
8 月 底	End of Aug.	2,045	454	163	360
9 月 底	End of Sep.	2,047	459	162	358
10 月 底	End of Oct.	2,065	468	163	359
11 月 底	End of Nov.	2,061	464	163	358
12 月 底	End of Dec.	2,064	464	163	359

資料來源：本局第一組。

**Table 11. The CNS Mark Product  
— by Product Type**

Unit : No. of Piece

機動車及 航太工程 Automove and Aircraft Engineering	軌道工程  Railway Engineering	造船工程  Ship-building Engineering	鐵金屬冶煉  Ferrous Materials and Metallurgy	非鐵金屬冶煉  Non-ferrous and Materials Metallurgy
19	1	-	150	12
17	-	-	119	12
14	-	-	110	12
14	-	-	106	11
14	-	-	109	11
13	-	-	108	9
12	-	-	112	9
12	-	-	115	10
12	-	-	118	10
12	-	-	124	9
12	-	-	126	7
12	-	-	133	7
12	-	-	134	6
13	-	-	154	5
<b>13</b>	<b>-</b>	<b>-</b>	<b>173</b>	<b>5</b>
13	-	-	153	5
13	-	-	153	5
13	-	-	153	5
13	-	-	156	5
13	-	-	159	5
13	-	-	165	5
13	-	-	168	5
13	-	-	168	5
13	-	-	168	5
13	-	-	173	5
13	-	-	173	5
13	-	-	173	5

Data Source : The 1st Division of Headquarters of BSMT , MOEA .

表11. 使用正字標記之產品—按產品類別(續)

單位：件數

年(月)底別		化學工業	紡織工業	礦業	農業及食品	木業
End of Year(Month)		Chemical Industry	Textile Industry	Mining	Agriculture and Food	Wood Industry
民國89年底	End of 2000	469	24	-	25	3
民國90年底	End of 2001	433	14	-	24	3
民國91年底	End of 2002	428	14	-	23	3
民國92年底	End of 2003	428	10	-	22	3
民國93年底	End of 2004	436	10	-	23	3
民國94年底	End of 2005	425	10	-	21	3
民國95年底	End of 2006	422	9	-	21	3
民國96年底	End of 2007	417	9	-	20	3
民國97年底	End of 2008	414	6	-	20	3
民國98年底	End of 2009	422	6	-	18	3
民國99年底	End of 2010	409	6	-	18	4
民國100年底	End of 2011	403	6	-	18	4
民國101年底	End of 2012	406	6	-	18	3
民國102年底	End of 2013	413	5	-	17	3
<b>民國103年底</b>	<b>End of 2014</b>	<b>420</b>	<b>5</b>	<b>-</b>	<b>14</b>	<b>3</b>
1 月底	End of Jan.	415	5	-	16	3
2 月底	End of Feb.	415	5	-	16	3
3 月底	End of Mar.	414	5	-	16	3
4 月底	End of Apr.	415	5	-	16	3
5 月底	End of May	417	5	-	16	3
6 月底	End of June	419	5	-	16	3
7 月底	End of July	418	5	-	16	3
8 月底	End of Aug.	417	5	-	16	3
9 月底	End of Sep.	418	5	-	16	3
10 月底	End of Oct.	419	5	-	16	3
11 月底	End of Nov.	420	5	-	15	3
12 月底	End of Dec.	420	5	-	14	3

資料來源：本局第一組。



**Table 11. The CNS Mark Product  
— by Product Type(Cont.)**

Unit : No. of Piece

紙 業	陶 業	日常用品	衛生及醫療器材	工業安全、包裝、一般及其他
Pulp and Paper Industry	Ceramic Industry	Domestic Wares	Medical Equipments and Appliances	Industrial Safety、 Packaging、 General and Miscellaneous
44	292	92	1	119
40	286	108	1	111
32	284	108	1	109
36	279	99	1	96
35	268	89	1	94
40	269	92	1	95
46	263	79	1	93
45	260	80	1	71
46	255	80	1	69
52	274	80	1	69
54	258	73	1	66
54	276	64	1	64
55	275	66	3	63
54	267	46	7	64
<b>61</b>	<b>264</b>	<b>49</b>	<b>8</b>	<b>63</b>
55	272	46	7	64
55	272	46	7	64
58	272	46	8	64
61	272	46	8	64
63	270	47	8	64
63	268	47	8	64
60	268	48	8	64
61	261	48	8	63
61	260	48	8	63
61	261	48	8	63
61	261	49	8	63
61	264	49	8	63

Data Source : The 1st Division of Headquarters of BSMI , MOEA .



## 二、度量衡

### B. Metrology



表12. 度量衡業營業許可

Table 12. Business Operation of Licensing of Measuring Instrument Enterprise

單位：件		Unit : No. of Piece				
年（月）別		總計	製造	修理	證明	輸出入、販賣
Year (Month)		Total	Manufacture	Repair	Proof	Sales
民國89年度	2000	361	38	32	7	284
民國90年度	2001	481	45	17	14	405
民國91年度	2002	454	42	17	5	390
					輸入業*	
					import	
民國92年度	2003	229	41	29		159
民國93年度	2004	180	46	14		120
民國94年度	2005	171	33	27		111
民國95年度	2006	208	39	18		151
民國96年度	2007	208	35	20		153
民國97年度	2008	39	6	14		19
民國98年度	2009	43	9	12		22
民國99年度	2010	72	14	20		38
民國100年度	2011	42	11	11		20
民國101年度	2012	92	20	19		53
民國102年度	2013	132	33	21		78
民國103年度	2014	209	49	38		122
1 月	Jan.	12	2	4		6
2 月	Feb.	11	1	3		7
3 月	Mar.	7	3	2		2
4 月	Apr.	9	1	1		7
5 月	May	13	2	2		9
6 月	June	64	14	11		39
7 月	July	17	4	3		10
8 月	Aug.	19	6	2		11
9 月	Sep.	17	5	1		11
10 月	Oct.	16	3	4		9
11 月	Nov.	10	3	1		6
12 月	Dec.	14	5	4		5

資料來源：本局第四組。

Data Source : The 4th Division of Headquarters of BSMI, MOEA .

備註：\*統計科目因法規修訂而變動。

Note: \*The statistical subject headings are revised because the related law has been amended.

表13. 度政檢校績效—按項目別

單位：具

年(月)別		總 計	初 次 檢 定	重 新 檢 定	檢 查	二 級 校 正
Year(Month)		Total	Initial Verification	Subsequent Verification	Inspection	2 <sup>nd</sup> Grade Calibration
民國84年度	1995	3,778,070	3,137,518	512,810	122,414	5,328
民國85年度	1996	3,038,298	2,359,313	565,003	108,024	5,958
民國86年度	1997	2,979,413	2,262,934	577,355	132,668	6,456
民國87年度	1998	2,780,131	2,052,736	574,606	146,329	6,460
民國88年度	1999	3,070,937	2,094,364	825,158	148,357	2,281
民國89年度	2000	3,069,442	2,184,671	748,130	133,835	1,760
民國90年度	2001	2,727,282	1,716,074	916,566	91,504	1,796
民國91年度	2002	3,213,187	2,231,881	892,849	85,534	1,473
民國92年度	2003	3,616,700	2,455,681	1,075,786	82,430	1,535
民國93年度	2004	3,609,519	2,435,072	1,077,494	87,278	1,854
民國94年度	2005	3,140,439	1,876,684	1,162,763	89,758	2,287
民國95年度	2006	2,825,603	1,745,824	980,560	88,104	2,143
民國96年度	2007	2,819,523	1,970,592	745,690	89,472	1,563
民國97年度	2008	3,414,693	2,675,662	628,762	95,065	1,291
民國98年度	2009	3,174,282	2,323,835	730,885	106,549	1,532
民國99年度	2010	3,225,554	2,425,420	685,378	99,439	1,497
民國100年度	2011	3,537,562	2,619,236	802,504	96,032	1,573
民國101年度	2012	3,591,429	2,444,475	900,573	98,093	1,633
民國102年度	2013	3,559,223	2,472,286	792,935	99,749	1,802
<b>民國103年度</b>	<b>2014</b>	<b>3,713,312</b>	<b>2,689,353</b>	<b>693,453</b>	<b>99,337</b>	<b>1,852</b>
1 月	Jan.	328,784	242,036	46,819	24,932	124
2 月	Feb.	177,172	136,114	24,299	3,539	85
3 月	Mar.	222,539	151,182	51,559	5,227	169
4 月	Apr.	347,073	259,830	62,523	6,453	167
5 月	May	366,382	283,719	54,019	10,813	236
6 月	June	396,838	309,792	58,468	5,591	115
7 月	July	338,498	246,516	62,934	8,631	206
8 月	Aug.	385,139	283,280	70,899	9,815	153
9 月	Sep.	318,311	222,475	66,453	6,171	221
10 月	Oct.	271,012	168,484	71,808	8,182	162
11 月	Nov.	269,530	182,758	57,872	6,564	94
12 月	Dec.	292,034	203,167	65,800	3,419	120

資料來源：本局第四組。

備 註：\*統計科目因法規修訂而變動。

**Table 13. Verification, Inspection and Calibration of Metrology — by Item**

Unit : No. of Piece

校驗*	糾紛鑑定	申訴舉發*	市場監督*	自主管理
Calibration For Weights	Arbitral Inspection	Complaint and Uncovering Law Violating	Market Surveillance	Self-Management
...	-	...	...	...
...	-	...	...	...
...	-	...	...	...
...	-	...	...	...
...	735	...	...	...
...	1,046	...	...	...
...	1,342	...	...	...
...	1,450	...	...	...
...	1,268	...	...	...
...	412	213	7,196	...
...	405	84	8,458	...
...	405	129	8,438	...
1,592	423	208	9,983	...
1,852	567	239	11,255	...
1,930	820	235	8,496	...
2,460	760	195	10,405	...
2,222	734	232	15,029	...
2,342	789	539	10,737	132,248
2,856	717	335	12,973	175,570
<b>4,055</b>	<b>864</b>	<b>485</b>	<b>12,854</b>	<b>211,059</b>
254	51	135	1,610	12,823
154	40	37	1,269	11,635
431	54	9	495	13,413
546	82	6	701	16,765
280	66	10	395	16,844
461	49	14	3,090	19,258
363	50	9	283	19,506
196	51	51	348	20,346
351	109	86	2,026	20,419
261	116	64	1,306	20,629
319	121	50	954	20,798
439	75	14	377	18,623

Data Source : The 4th Division of Headquarters of BSMI, MOEA .

Note: \*The statistical subject headings are revised because the related law has been amended.

表14. 度政檢校績效—按單位別

單位：具

年(月)別		總 計	臺北總局 Headquarters of BSMI	基隆分局 Keelung Branch
Year(Month)		Total		
民國89年度	2000	3,069,442	1,744,090	21,657
民國90年度	2001	2,727,282	1,465,514	12,674
民國91年度	2002	3,213,187	1,597,191	11,464
民國92年度	2003	3,616,700	1,998,560	12,961
民國93年度	2004	3,609,519	1,675,392	14,605
民國94年度	2005	3,140,439	1,901,450	16,178
民國95年度	2006	2,825,603	1,671,722	13,622
民國96年度	2007	2,819,523	1,223,956	15,246
民國97年度	2008	3,414,693	1,364,855	16,206
民國98年度	2009	3,174,282	1,858,447	17,923
民國99年度	2010	3,225,554	1,366,359	17,605
民國100年度	2011	3,537,562	1,685,371	20,724
民國101年度	2012	3,591,429	1,581,538	39,027
民國102年度	2013	3,559,223	1,692,980	40,059
<b>民國103年度</b>	<b>2014</b>	<b>3,713,312</b>	<b>1,820,541</b>	<b>42,068</b>
1 月	Jan.	328,784	114,785	4,768
2 月	Feb.	177,172	81,257	1,126
3 月	Mar.	222,539	147,966	2,760
4 月	Apr.	347,073	186,832	3,066
5 月	May	366,382	162,336	4,169
6 月	June	396,838	154,393	4,060
7 月	July	338,498	168,883	3,630
8 月	Aug.	385,139	176,848	4,229
9 月	Sep.	318,311	164,337	3,577
10 月	Oct.	271,012	159,992	4,250
11 月	Nov.	269,530	149,711	3,741
12 月	Dec.	292,034	153,201	2,692

資料來源：本局第四組。



**Table 14. Verification, Inspection and Calibration of  
Metrology — by Branch**

Unit : No. of Piece

新竹分局 Hsinchu Branch	臺中分局 Taichung Branch	臺南分局 Tainan Branch	高雄分局 Kaohsiung Branch	花蓮分局 Hualien Branch
84,743	50,744	1,053,541	108,687	5,980
108,675	59,970	979,362	94,649	6,438
117,080	51,584	1,345,151	84,310	6,407
112,311	130,890	1,253,206	101,880	6,892
74,475	361,449	1,349,740	122,575	11,283
77,127	92,501	973,198	68,807	11,178
55,543	70,751	942,843	60,237	10,885
79,716	75,198	1,360,509	53,991	10,907
129,771	46,986	1,792,566	54,016	10,293
123,690	129,438	845,545	188,735	10,504
124,777	196,792	1,364,589	145,273	10,159
146,141	150,239	1,382,666	142,118	10,303
175,290	246,942	1,348,847	186,586	13,199
227,919	178,798	1,189,297	211,662	18,508
<b>247,070</b>	<b>208,813</b>	<b>1,195,735</b>	<b>179,230</b>	<b>19,855</b>
25,777	34,645	133,133	13,145	2,531
17,096	4,742	61,386	10,112	1,453
17,634	17,913	24,847	9,960	1,459
21,583	22,072	101,703	10,529	1,288
20,920	11,817	144,488	20,779	1,873
21,068	19,854	186,349	9,729	1,385
21,345	6,191	125,089	12,217	1,143
22,916	15,911	130,039	33,556	1,640
19,328	22,178	97,176	10,448	1,267
20,104	16,085	57,072	10,769	2,740
20,275	20,446	45,470	28,694	1,193
19,024	16,959	88,983	9,292	1,883

Data Source : The 4th Division of Headquarters of BSMI, MOEA.

**表 15. 國家度量衡標準一級校正**  
**Table 15. The 1st Grade Calibration for the National Measurement Standards**

單位：件		Unit : No. of Piece		
年(月)別 Year(Month)		物理量 Physics Amount	游離輻射 Radiation	時間頻率 Time & Frequency
		工業技術研究院 Industrial Technology Research Institute	核能研究所 Institute of Nuclear Energy Research	中華電信研究所 Chunghwa Telecommuication
民國84年度	1995	3,470	19	22
民國85年度	1996	4,189	48	28
民國86年度	1997	4,307	37	34
民國87年度	1998	4,618	58	23
民國88年度	1999	4,703	34	35
民國89年度	2000	4,189	49	23
民國90年度	2001	4,191	60	26
民國91年度	2002	4,214	72	37
民國92年度	2003	4,015	127	34
民國93年度	2004	4,025	160	50
民國94年度	2005	4,124	404	37
民國95年度	2006	4,322	238	46
民國96年度	2007	4,485	283	45
民國97年度	2008	3,970	217	47
民國98年度	2009	4,282	243	67
民國99年度	2010	4,172	393	57
民國100年度	2011	4,135	244	55
民國101年度	2012	4,749	303	77
民國102年度	2013	4,629	265	62
<b>民國103年度</b>	<b>2014</b>	<b>4,476</b>	<b>450</b>	<b>73</b>
1 月	Jan.	295	19	8
2 月	Feb.	208	20	6
3 月	Mar.	308	27	10
4 月	Apr.	440	23	2
5 月	May	431	46	6
6 月	June	337	69	3
7 月	July	355	55	1
8 月	Aug.	517	44	7
9 月	Sep.	489	30	4
10 月	Oct.	380	18	7
11 月	Nov.	400	50	3
12 月	Dec.	316	49	16

資料來源：本局第四組。

Data Source : The 4th Division of Headquarters of BSMI, MOEA.

表 16. 度量衡器型式認證認可

Table 16. Type Approval of Measuring Instruments

單位：件

Unit : No. of Piece

年（月）別	總 計	計程車計費表	電子式非自動衡器	水 量 計	膜式氣量計*
Year (Month)	Total	Taxi Meters	Electronic Non- automatic Weighing Instruments	Water Meters	Diaphragm gas meters
民國84年度 1995	15	1	6	8	...
民國85年度 1996	9	4	2	3	...
民國86年度 1997	10	4	3	3	...
民國87年度 1998	14	4	7	3	...
民國88年度 1999	3	1	-	2	...
民國89年度 2000	14	4	7	3	...
民國90年度 2001	25	1	16	8	...
民國91年度 2002	16	-	14	2	...
民國92年度 2003	10	-	5	5	...
民國93年度 2004	8	1	4	3	...
民國94年度 2005	18	1	7	3	7
民國95年度 2006	28	-	1	9	18
民國96年度 2007	47	5	5	15	22
民國97年度 2008	32	1	10	13	8
民國98年度 2009	62	-	20	28	14
民國99年度 2010	47	4	4	29	10
民國100年度 2011	24	2	5	16	1
民國101年度 2012	56	3	1	40	12
民國102年度 2013	35	1	9	22	3
<b>民國103年度 2014</b>	<b>39</b>	<b>2</b>	<b>2</b>	<b>28</b>	<b>7</b>
1 月 Jan.	8	-	-	6	2
2 月 Feb.	-	-	-	-	-
3 月 Mar.	9	1	-	8	-
4 月 Apr.	-	-	-	-	-
5 月 May	8	-	-	7	1
6 月 June	1	-	-	1	-
7 月 July	-	-	-	-	-
8 月 Aug.	3	-	1	2	-
9 月 Sep.	2	-	-	-	2
10 月 Oct.	1	-	-	-	1
11 月 Nov.	1	1	-	-	-
12 月 Dec.	6	-	1	4	1

資料來源：本局第四組。

Data Source : The 4th Division of Headquarters of BSMT, MOEA.

備 註：\*統計科目因法規修訂而變動。

Note: \*The statistical subject headings are revised because the related law has been amended.



### 三、商品檢驗及驗證

#### C. Commodity Inspection and Certification

表17.商品檢驗業務—按檢驗類別

單位：批次數

年(月)別 Year(Month)		總 計 Total	出 口 檢 驗 Export Inspection
民國84年	1995	304,699	113,770
民國85年	1996	294,966	103,678
民國86年	1997	329,314	111,914
民國87年	1998	237,418	12,810
民國88年	1999	284,530	11,301
民國89年	2000	361,078	10,520
民國90年	2001	388,491	12,374
民國91年	2002	339,377	1,342
民國92年	2003	336,097	-
民國93年	2004	344,923	-
民國94年	2005	354,574	-
民國95年	2006	359,233	-
民國96年	2007	394,931	-
民國97年	2008	401,534	-
民國98年	2009	392,363	-
民國99年	2010	455,103	-
民國100年	2011	357,821	-
民國101年	2012	383,228	-
民國102年	2013	420,125	-
<b>民國103年</b>	<b>2014</b>	<b>450,413</b>	-
1 月	Jan.	39,017	-
2 月	Feb.	20,005	-
3 月	Mar.	36,036	-
4 月	Apr.	38,698	-
5 月	May	36,926	-
6 月	June	39,802	-
7 月	July	41,105	-
8 月	Aug.	35,958	-
9 月	Sep.	39,699	-
10 月	Oct.	39,993	-
11 月	Nov.	37,208	-
12 月	Dec.	45,966	-

資料來源：本局商品報驗發證及風險管理系統。

**Table 17. The Commodity Inspection — by Inspection Type**

Unit : Batch

進 口 檢 驗 Import Inspection	內 銷 檢 驗 Inspection for Domestic Market
119,160	71,769
124,714	66,574
138,112	79,288
157,838	66,770
199,385	73,844
274,385	76,173
311,319	64,798
300,376	37,659
320,805	15,292
335,780	9,143
346,218	8,356
352,481	6,752
388,409	6,522
395,563	5,971
386,457	5,906
448,542	6,561
350,961	6,860
376,100	7,128
413,243	6,882
<b>443,638</b>	<b>6,775</b>
38,478	539
19,602	403
35,448	588
38,096	602
36,395	531
39,207	595
40,487	618
35,436	522
39,124	575
39,401	592
36,689	519
45,275	691

Data Source : The Commodity Inspection and Risk Management System of BSMI, MOEA.

表18. 商品檢驗業務—按分局別

單位：批次數

年 別		總 計	臺 北 總 局	基 隆 分 局
Year		Total	Headquarters of BSMI	Keelung Branch
民國89年	2000	361,078	19,500	152,074
民國90年	2001	388,491	15,844	154,018
民國91年	2002	339,377	9,961	162,866
民國92年	2003	336,097	4,616	165,903
民國93年	2004	344,923	1,685	168,025
民國94年	2005	354,574	1,742	188,304
民國95年	2006	359,233	1,555	200,852
民國96年	2007	394,931	1,557	221,214
民國97年	2008	401,534	1,545	223,519
民國98年	2009	392,363	1,521	215,092
民國99年	2010	455,103	1,736	251,623
民國100年	2011	357,821	1,410	205,850
民國101年	2012	383,228	1,390	209,728
民國102年	2013	420,125	1,484	221,483
民國103年	2014	450,413	1,570	229,960
出口檢驗 Export Inspection		-	-	-
進口檢驗 Import Inspection		443,638	188	229,746
內銷檢驗 Inspection for Domestic Market		6,775	1,382	214

資料來源：本局商品報驗發證及風險管理系統。



**Table 18. The Commodity Inspection— by Branch**

Unit : Batch				
新竹分局 Hsinchu Branch	臺中分局 Taichung Branch	臺南分局 Tainan Branch	高雄分局 Kaohsiung Branch	花蓮分局 Hualien Branch
99,267	22,991	15,667	51,340	239
123,783	24,247	14,356	55,836	407
82,797	22,613	8,966	51,784	390
92,499	16,481	3,624	52,626	348
100,900	16,306	2,386	55,221	400
81,076	20,219	1,637	61,206	390
73,856	24,740	1,478	56,387	365
77,177	27,781	1,322	65,539	341
70,888	26,177	1,304	77,759	342
74,672	24,378	1,183	75,195	322
84,000	35,341	1,235	80,781	387
102,940	24,760	1,226	21,213	422
117,871	24,738	1,259	27,819	423
138,139	25,926	1,216	31,452	425
<b>155,264</b>	<b>29,423</b>	<b>1,282</b>	<b>32,554</b>	<b>360</b>
-	-	-	-	-
154,546	27,306	82	31,770	-
718	2,117	1,200	784	360

Data Source : The Commodity Inspection and Risk Management System of BSML,MOEA.

表19.商品檢驗業務<sup>\*</sup>—按品目別

單位：批次數

年 別  Year	總 計  Total	出口檢驗 Export			
		合 計  Sub-total	活動物、 動物產品  Live Animals ; Animal Products	植物產品  Vegetable Products	調製食品、 飲 料、 酒類及醋、 菸類及已製 菸類代用品  Prepared Foodstuffs ; Beverages ; Spirits and Vinegar ; Tobacco and Manufactured Tobacco Substitutes
民國89年 2000	361,078	10,520	8,908	47	1,565
民國90年 2001	388,491	12,374	10,884	-	1,490
民國91年 2002	339,377	1,342	1,031	-	311
民國92年 2003	336,097	-	-	-	-
民國93年 2004	344,923	-	-	-	-
民國94年 2005	354,574	-	-	-	-
民國95年 2006	359,233	-	-	-	-
民國96年 2007	394,931	-	-	-	-
民國97年 2008	401,534	-	-	-	-
民國98年 2009	392,363	-	-	-	-
民國99年 2010	455,103	-	-	-	-
民國100年 2011	49,900	-	-	-	-
民國101年 2012	62,286	-	-	-	-
民國102年 2013	75,016	-	-	-	-
民國103年 2014	90,382	-	-	-	-

資料來源：本局商品報驗發證及風險管理系統。

附 註：\*本表未列計「驗證登錄進口商品單證比對」批次數。

**Table19. The Commodity Inspection<sup>\*</sup> — by Product**

Unit : Batch

Inspection	進口檢驗						Import Inspection
其 他	合 計	活動物、 動物產品	植物產品	食用蔬菜	食用果實	其他植物 產品	
Others	Sub-total	Live Animals ; Animal Products	Vegetable Products	Edible Vegetables	Edible Fruit	Other Vegetable Products	
-	274,385	19,719	50,840	19,657	23,308	7,875	
-	311,319	17,508	55,753	24,067	21,073	10,613	
-	300,376	36,721	61,714	20,556	22,006	19,152	
-	320,805	68,102	60,619	19,591	20,923	20,105	
-	335,780	82,692	62,566	20,539	19,953	22,074	
-	346,218	62,247	77,374	27,284	26,545	23,545	
-	352,481	59,935	73,908	24,759	23,729	25,420	
-	388,409	66,667	82,507	26,116	24,420	31,971	
-	395,563	73,907	84,471	24,083	24,648	35,740	
-	386,457	82,681	76,482	21,644	23,442	31,396	
-	448,542	91,734	80,449	21,060	24,115	35,274	
-	43,040	50	4,401	-	-	4,401	
-	55,158	55	3,706	-	-	3,706	
-	68,134	43	3,484	-	-	3,484	
-	<b>83,607</b>	<b>90</b>	<b>3,379</b>	<b>-</b>	<b>-</b>	<b>3,379</b>	

Data Source : The Commodity Inspection and Risk Management System of BSMT,MOEA.

Note : \*This table does not reveal the batch number of "Registration of Product Certification".

表19.商品檢驗業務<sup>\*</sup>—按品目別（續一）

單位：批次數

年 別  Year	進口檢驗				
	食用油脂  Edible Fats	調製食品、 飲料、 酒類及醋、 菸類及已製 菸類代用品  Prepared Foodstuffs ; Beverages ; Spirits and Vinegar ; Tobacco and Manufactured Tobacco Substitutes	糖及糖果  Sugars and Sugar Confectionery	乳 製 品 及穀類之 調製食品  Preparations of Cereals, Flour, Starch or Milk ; Pastrycooks Products	蔬、果之 調製食品  Preparations of Vegetables and Fruit
民國89年 2000	3,372	97,568	8,199	29,386	14,149
民國90年 2001	3,451	106,500	7,378	30,944	16,363
民國91年 2002	3,576	120,030	8,461	33,877	18,799
民國92年 2003	3,615	128,659	8,804	36,135	18,631
民國93年 2004	3,886	144,011	8,622	41,448	21,867
民國94年 2005	4,047	164,489	11,180	46,961	24,343
民國95年 2006	3,927	178,682	12,091	51,887	26,588
民國96年 2007	4,326	197,176	13,681	57,130	28,057
民國97年 2008	4,559	195,323	15,635	55,306	28,771
民國98年 2009	4,437	188,168	15,532	49,726	29,124
民國99年 2010	4,792	202,846	15,958	54,272	31,669
民國100年 2011	-	1,821	-	-	-
民國101年 2012	-	1,910	-	-	-
民國102年 2013	-	1,716	-	-	-
民國103年 2014	80	1,769	-	-	-

資料來源：本局商品報驗發證及風險管理系統。

附 註：\*本表未列計「驗證登錄進口商品單證比對」批次數。

**Table 19. The Commodity Inspection<sup>\*</sup> — by Product  
(Cont.1)**

Unit : Batch

Import Inspection					
調味品	其他調製食品	化學品	塑膠、 橡膠及其製品	皮革、 毛皮及其製品	木材、木製品及編結品
Sauces	Other Edible Preparations	Chemical Products	Plastics and Articles Thereof ; Rubber and Articles Thereof	Leather, Furskins and Articles Thereof	Wood ; Articles of Wood and Other Plaiting Materials
13,494	32,340	1,647	2,948	6	7
13,837	37,978	1,678	2,673	8	5
14,092	44,801	424	3,485	15	5
15,163	49,926	88	3,319	12	5
16,665	55,409	97	3,551	22	7
18,633	63,372	129	3,462	7	-
20,261	67,855	125	3,416	5	5
22,093	76,215	1,921	3,201	3	1,532
20,957	74,654	3,249	3,269	3	5,981
20,185	73,601	3,627	2,948	-	5,453
21,580	79,367	4,282	4,027	3	6,172
-	1,821	203	4,169	9	5,021
-	1,910	190	4,459	-	5,179
-	1,716	246	4,884	5	6,569
-	<b>1,769</b>	<b>537</b>	<b>5,668</b>	<b>48</b>	<b>7,263</b>

Data Source : The Commodity Inspection and Risk Management System of BSMI, MOEA.

Note : \*This table does not reveal the batch number of "Registration of Product Certification".

表19.商品檢驗業務\*—按品目別（續二）

單位：批次數

年 別  Year	進口檢驗			
	紡織品  Textiles	鞋、帽、傘、人髮 及羽毛製品、人 造 花  Footwear ; Headgear ; Umbrellas ; Articles of Human Hair and Feathers ; Artificial Flowers	石料、膠泥、 水泥、陶瓷、 玻 璃 製 品  Articles of Stone, Plaster, Cement, Asbestos, Mica or Similar Materials ; Ceramic Products ; Glass and Glassware	卑金屬及其製品  Base Metals and Articles of Base Metal
民國89年 2000	27	90	3,983	1,255
民國90年 2001	26	90	3,910	1,131
民國91年 2002	54	121	3,598	1,047
民國92年 2003	34	275	4,128	1,139
民國93年 2004	65	268	4,434	1,256
民國94年 2005	61	294	4,334	1,215
民國95年 2006	114	271	4,344	1,326
民國96年 2007	86	335	4,001	1,386
民國97年 2008	102	503	2,591	1,279
民國98年 2009	58	500	1,871	1,112
民國99年 2010	110	385	29,284	1,266
民國100年 2011	2,346	309	1,926	1,401
民國101年 2012	6,306	464	1,476	1,218
民國102年 2013	13,170	609	1,561	1,331
民國103年 2014	24,326	673	1,315	1,512

資料來源：本局商品報驗發證及風險管理系統。

附 註：\*本表未列計「驗證登錄進口商品單證比對」批次數。

**Table 19. The Commodity Inspection\* — by Product (Cont.2)**

Unit : Batch

Import Inspection						
機械及電機設備	電子產品	機械	電機產品	資訊及通信產品	家用電器	其他機械及電機設備
Machinery and Mechanical Appliances ; Electrical Equipment and Parts Thereof	Electronic Products	Machineries	Electrical Machinery Products	Information and Communication Products	Household Electrical Appliances	Other Machinery and Mechanical Appliances
83,163	8,998	566	16,436	42,897	7,498	6,768
109,717	9,631	677	16,897	61,196	7,182	14,134
57,704	8,838	703	7,316	30,755	7,819	2,273
37,167	7,501	704	6,974	15,461	5,278	1,249
15,436	2,477	1,301	2,610	7,528	1,215	305
14,011	2,774	1,419	1,757	6,501	1,265	295
11,570	1,966	1,424	1,524	5,420	1,073	163
11,180	1,410	1,395	1,444	5,757	1,023	151
8,075	799	938	1,085	4,062	1,078	113
6,155	885	689	480	3,018	952	131
7,965	1,068	1,083	781	3,611	1,218	204
8,617	1,283	1,325	768	3,897	1,215	129
13,165	3,234	1,268	772	6,294	1,205	392
10,463	1,098	1,739	981	5,239	1,292	114
<b>8,851</b>	<b>952</b>	<b>1,365</b>	<b>1,085</b>	<b>3,791</b>	<b>1,467</b>	<b>191</b>

Data Source : The Commodity Inspection and Risk Management System of BSMI, MOEA.

Note : \*This table does not reveal the batch number of "Registration of Product Certification".

表19.商品檢驗業務\*—按品目別（續三）

單位：批次數

年 別  Year	進口檢驗 Import Inspection			
	運輸工具 及其設備  Transportation Equipments	光學、照相、計量 等 精 密 儀 器  Optical, Photographic, Cinematographic, Measuring, Checking, Precision, Medical or Surgical Instruments and Apparatus ; Clocks and Watches ; Musical Instruments	玩 具 及 運動用品  Toys, Games and Sport Requisites	其 他  Others
民國89年 2000	312	796	7,754	898
民國90年 2001	346	874	6,722	927
民國91年 2002	274	943	7,447	3,218
民國92年 2003	292	878	7,303	5,170
民國93年 2004	462	173	9,436	7,418
民國94年 2005	848	83	10,175	3,442
民國95年 2006	579	42	10,293	3,939
民國96年 2007	754	36	8,994	4,304
民國97年 2008	863	54	7,607	3,727
民國98年 2009	1,046	69	7,902	3,948
民國99年 2010	1,281	68	9,584	4,294
民國100年 2011	1,676	82	9,983	1,026
民國101年 2012	1,933	59	11,822	3,216
民國102年 2013	2,366	68	13,739	7,880
民國103年 2014	<b>2,507</b>	<b>76</b>	<b>16,034</b>	<b>9,479</b>

資料來源：本局商品報驗發證及風險管理系統。

附 註：\*本表未列計「驗證登錄進口商品單證比對」批次數。



**Table 19. The Commodity Inspection<sup>\*</sup> — by Product (Cont.3)**

Unit : Batch

內銷檢驗 Inspection for Domestic Market					
合 計	化學品	塑膠、 橡膠及其製品	鞋、帽、傘、 人髮及羽毛製 品、人 造 花	石料、膠泥、 水泥、陶瓷、 玻 璃 製 品	卑金屬 及其製品
Sub-total	Chemical Products	Plastics and Articles Thereof ; Rubber and Articles Thereof	Footwear ; Headgear ; Umbrellas ; Articles of Human Hair and Feathers ; Artificial Flowers	Articles of Stone, Plaster, Cement, Asbestos, Mica or Similar Materials ; Ceramic Products ; Glass and Glassware	Base Metals and Articles of Base Metal
76,173	1,679	2,996	1,809	1,398	5,824
64,798	1,934	2,459	1,837	803	4,866
37,659	461	704	1,459	243	3,463
15,292	89	246	1,372	173	1,274
9,143	93	307	1,346	205	1,590
8,356	79	363	873	69	1,326
6,752	86	480	735	52	991
6,522	109	408	687	50	1,064
5,971	62	377	746	76	743
5,906	105	417	485	46	809
6,561	132	422	481	67	738
6,860	134	371	466	53	816
7,128	147	319	461	35	612
6,882	142	281	398	58	545
<b>6,775</b>	<b>178</b>	<b>159</b>	<b>433</b>	<b>73</b>	<b>496</b>

Data Source : The Commodity Inspection and Risk Management System of BSMI, MOEA.

Note : \*This table does not reveal the batch number of "Registration of Product Certification".

表19.商品檢驗業務\*—按品目別（續四）

單位：批次數

年 別  Year	內銷檢驗			
	機械及電機 設 備  Machinery and Mechanical Appliances ; Electrical Equipment and Parts Thereof	電子產品  Electronic Products	機 械  Machineries	電機產品  Electrical Machinery Products
民國89年 2000	54,144	1,326	3,594	18,860
民國90年 2001	44,546	783	3,647	15,896
民國91年 2002	24,771	727	3,776	9,122
民國92年 2003	6,708	630	1,093	3,300
民國93年 2004	1,783	29	1,053	196
民國94年 2005	1,642	194	940	261
民國95年 2006	1,473	328	784	202
民國96年 2007	1,295	75	889	224
民國97年 2008	845	20	542	215
民國98年 2009	674	31	478	73
民國99年 2010	857	45	522	117
民國100年 2011	901	51	553	28
民國101年 2012	753	24	444	3
民國102年 2013	819	23	558	3
民國103年 2014	<b>683</b>	<b>10</b>	<b>558</b>	<b>3</b>

資料來源：本局商品報驗發證及風險管理系統。

附 註：\*本表未列計「驗證登錄進口商品單證比對」批次數。

**Table 19. The Commodity Inspection<sup>\*</sup> — by Product  
(Cont.4)**

Unit : Batch

Inspection for Domestic Market					
資訊及通信 產 品	家用電器	其他機械 及電機設備	家 具	玩 具 及 運動用品	其 他
Information and Communication Products	Household Electrical Appliances	Other Machinery and Mechanical Appliances	Furniture	Toys, Games and Sport Requisites	Others
9,584	16,624	4,156	3,476	2,519	2,328
6,315	13,322	4,583	3,555	2,394	2,404
272	7,830	3,044	2,814	1,775	1,969
33	1,403	249	1,979	1,586	1,865
11	453	41	14	1,423	2,382
-	213	34	4	1,507	2,493
-	131	28	1	1,096	1,838
-	87	20	-	975	1,934
-	52	16	-	1,175	1,947
-	81	11	-	1,266	2,104
-	169	4	1	1,233	2,630
3	260	6	2	1,274	2,843
22	252	8	4	1,617	3,180
18	213	4	35	1,403	3,201
-	<b>100</b>	<b>12</b>	<b>29</b>	<b>1,632</b>	<b>3,092</b>

Data Source : The Commodity Inspection and Risk Management System of BSMI, MOEA.

Note : \*This table does not reveal the batch number of "Registration of Product Certification".

表20.出口商品檢驗業務—按主要國家別

單位：批次數

年 別  Year	總計  Grand Total	亞 洲			
		合計  Total	日本  Japan	菲律賓  Philippines	沙烏地 阿 拉 伯  Saudi Arabia
民國89年 2000	10,520	4,248	1,808	246	444
民國90年 2001	12,374	4,570	1,734	227	521
民國91年 2002	1,342	532	298	14	50
民國92年 2003	-	-	-	-	-
民國93年 2004	-	-	-	-	-
民國94年 2005	-	-	-	-	-
民國95年 2006	-	-	-	-	-
民國96年 2007	-	-	-	-	-
民國97年 2008	-	-	-	-	-
民國98年 2009	-	-	-	-	-
民國99年 2010	-	-	-	-	-
民國100年 2011	-	-	-	-	-
民國101年 2012	-	-	-	-	-
民國102年 2013	-	-	-	-	-
民國103年 2014	-	-	-	-	-

資料來源：本局商品報驗發證及風險管理系統。

**Table 20. The Inspection of Export Product—by Country**

Unit : Batch

Asia							
韓國 Korea, Republic of	新加坡 Singapore	印尼 Indonesia	賽普勒斯 Cyprus	香港 Hong Kong	馬來西亞 Malaysia	科威特 Kuwait	其他亞洲國家 Other Asian Countries
619	271	193	104	143	54	94	272
782	299	160	101	211	112	119	304
42	30	18	4	30	14	14	18
-	-	-	-	-	-	-	-
-	-	-	-	-	-	-	-
-	-	-	-	-	-	-	-
-	-	-	-	-	-	-	-
-	-	-	-	-	-	-	-
-	-	-	-	-	-	-	-
-	-	-	-	-	-	-	-
-	-	-	-	-	-	-	-
-	-	-	-	-	-	-	-
-	-	-	-	-	-	-	-
-	-	-	-	-	-	-	-
-	-	-	-	-	-	-	-

Data Source : The Commodity Inspection and Risk Management System of BSMI, MOEA.

表20.出口商品檢驗業務—按主要國家別(續一)

單位：批次數

年 別  Year	歐 洲				
	合計  Total	德國  Germany	荷蘭  Netherlands	法國  France	義大利  Italy
民國89年 2000	1,427	25	406	73	49
民國90年 2001	1,578	26	405	139	90
民國91年 2002	165	5	18	2	11
民國92年 2003	-	-	-	-	-
民國93年 2004	-	-	-	-	-
民國94年 2005	-	-	-	-	-
民國95年 2006	-	-	-	-	-
民國96年 2007	-	-	-	-	-
民國97年 2008	-	-	-	-	-
民國98年 2009	-	-	-	-	-
民國99年 2010	-	-	-	-	-
民國100年 2011	-	-	-	-	-
民國101年 2012	-	-	-	-	-
民國102年 2013	-	-	-	-	-
民國103年 2014	-	-	-	-	-

資料來源：本局商品報驗發證及風險管理系統。

**Table 20. The Inspection of Export Product  
—by Country (Cont.1)**

Unit : Batch

Europe							
英國 United Kingdom	比利時 Belgium	西班牙 Spain	瑞士 Switzerland	丹麥 Denmark	愛爾蘭 Ireland	奧地利 Austria	其他歐洲國家 Other European Countries
633	57	61	2	16	-	3	102
566	123	45	3	24	2	11	144
103	7	-	-	-	2	1	16
-	-	-	-	-	-	-	-
-	-	-	-	-	-	-	-
-	-	-	-	-	-	-	-
-	-	-	-	-	-	-	-
-	-	-	-	-	-	-	-
-	-	-	-	-	-	-	-
-	-	-	-	-	-	-	-
-	-	-	-	-	-	-	-
-	-	-	-	-	-	-	-
-	-	-	-	-	-	-	-
-	-	-	-	-	-	-	-
-	-	-	-	-	-	-	-

Data Source : The Commodity Inspection and Risk Management System of BSMI,MOEA.

表20.出口商品檢驗業務—按主要國家別(續二)

單位：批次數

年 別  Year	非洲 Africa				
	合計  Total	南非  South Africa	埃及  Egypt	迦納  Ghana	其他非 洲國家  Other African Countries
民國89年 2000	91	36	-	8	47
民國90年 2001	46	27	2	2	15
民國91年 2002	-	-	-	-	-
民國92年 2003	-	-	-	-	-
民國93年 2004	-	-	-	-	-
民國94年 2005	-	-	-	-	-
民國95年 2006	-	-	-	-	-
民國96年 2007	-	-	-	-	-
民國97年 2008	-	-	-	-	-
民國98年 2009	-	-	-	-	-
民國99年 2010	-	-	-	-	-
民國100年 2011	-	-	-	-	-
民國101年 2012	-	-	-	-	-
民國102年 2013	-	-	-	-	-
民國103年 2014	-	-	-	-	-

資料來源：本局商品報驗發證及風險管理系統。



**Table 20. The Inspection of Export Product  
—by Country (Cont.2)**

Unit : Batch

北美洲 North America					中美洲 Central America			
合計	美國	加拿大	墨西哥	其他北美洲國家	合計	巴拿馬	千里達托貝哥	多明尼加
Total	U.S.A.	Canada	Mexico	Other North American Countries	Total	Panama	Trinidad and Tobago	Dominican Republic
3,974	3,252	684	38	-	98	8	6	11
5,287	4,365	846	76	-	123	10	1	26
541	418	107	16	-	23	1	-	3
-	-	-	-	-	-	-	-	-
-	-	-	-	-	-	-	-	-
-	-	-	-	-	-	-	-	-
-	-	-	-	-	-	-	-	-
-	-	-	-	-	-	-	-	-
-	-	-	-	-	-	-	-	-
-	-	-	-	-	-	-	-	-
-	-	-	-	-	-	-	-	-
-	-	-	-	-	-	-	-	-
-	-	-	-	-	-	-	-	-
-	-	-	-	-	-	-	-	-
-	-	-	-	-	-	-	-	-
-	-	-	-	-	-	-	-	-

Data Source : The Commodity Inspection and Risk Management System of BSMI,MOEA.

表20.出口商品檢驗業務—按主要國家別(續三)

單位：批次數

年 別  Year	中美洲 Central America			南美洲
	哥斯大黎加  Costa Rica	波多黎各  Puerto Rico	其他中美洲國家  Other Central American Countries	合計  Total
民國89年 2000	18	49	6	17
民國90年 2001	22	47	17	12
民國91年 2002	2	17	-	2
民國92年 2003	-	-	-	-
民國93年 2004	-	-	-	-
民國94年 2005	-	-	-	-
民國95年 2006	-	-	-	-
民國96年 2007	-	-	-	-
民國97年 2008	-	-	-	-
民國98年 2009	-	-	-	-
民國99年 2010	-	-	-	-
民國100年 2011	-	-	-	-
民國101年 2012	-	-	-	-
民國102年 2013	-	-	-	-
民國103年 2014	-	-	-	-

資料來源：本局商品報驗發證及風險管理系統。

**Table 20. The Inspection of Export Product  
—by Country (Cont.3)**

Unit : Batch

South America					
智利 Chile	巴西 Brazil	阿根廷 Argentina	厄瓜多 Ecuador	哥倫比亞 Colombia	烏拉圭 Uruguay
-	-	-	-	-	17
-	2	-	1	-	8
2	-	-	-	-	-
-	-	-	-	-	-
-	-	-	-	-	-
-	-	-	-	-	-
-	-	-	-	-	-
-	-	-	-	-	-
-	-	-	-	-	-
-	-	-	-	-	-
-	-	-	-	-	-
-	-	-	-	-	-
-	-	-	-	-	-
-	-	-	-	-	-
-	-	-	-	-	-

Data Source : The Commodity Inspection and Risk Management System of BSMI,MOEA.

表20.出口商品檢驗業務—按主要國家別(續四)

單位：批次數

年 別  Year	南美洲 South America			大洋洲
	秘魯  Peru	巴拉圭  Paraguay	其他南美洲國家  Other South American Countries	合計  Total
民國89年 2000	-	-	-	644
民國90年 2001	-	-	1	734
民國91年 2002	-	-	-	77
民國92年 2003	-	-	-	-
民國93年 2004	-	-	-	-
民國94年 2005	-	-	-	-
民國95年 2006	-	-	-	-
民國96年 2007	-	-	-	-
民國97年 2008	-	-	-	-
民國98年 2009	-	-	-	-
民國99年 2010	-	-	-	-
民國100年 2011	-	-	-	-
民國101年 2012	-	-	-	-
民國102年 2013	-	-	-	-
民國103年 2014	-	-	-	-

資料來源：本局商品報驗發證及風險管理系統。

**Table 20. The Inspection of Export Product  
—by Country (Cont.4)**

Unit : Batch

Australasia					其 他 國 家
澳大利亞  Australia	紐西蘭  New Zealand	巴布亞紐 幾 內 亞  Papua New Guinea	斐濟群島  Fiji	其他大洋 洲 國 家  Other Australasian Countries	
441	15	-	9	179	21
414	17	2	2	299	24
56	2	-	-	19	2
-	-	-	-	-	-
-	-	-	-	-	-
-	-	-	-	-	-
-	-	-	-	-	-
-	-	-	-	-	-
-	-	-	-	-	-
-	-	-	-	-	-
-	-	-	-	-	-
-	-	-	-	-	-
-	-	-	-	-	-
-	-	-	-	-	-
-	-	-	-	-	-

Data Source : The Commodity Inspection and Risk Management System of BSMI,MOEA.

表21.進口商品檢驗業務\*—按主要國家別

單位：批次數

年 別  Year	總計  Grand Total	亞洲		
		合計  Total	日 本  Japan	香 港  Hong Kong
民國89年 2000	274,385	163,016	48,299	25,339
民國90年 2001	311,319	192,947	48,696	32,575
民國91年 2002	300,376	189,905	50,617	31,349
民國92年 2003	320,805	202,251	56,206	29,220
民國93年 2004	335,780	215,211	59,247	24,840
民國94年 2005	346,218	214,729	68,895	23,950
民國95年 2006	352,481	227,846	81,998	22,859
民國96年 2007	388,409	252,364	98,057	25,189
民國97年 2008	395,563	255,310	96,238	23,499
民國98年 2009	386,457	248,628	86,713	17,960
民國99年 2010	448,542	297,055	102,869	22,000
民國100年 2011	43,040	33,003	5,526	9,467
民國101年 2012	55,158	43,964	4,725	324
民國102年 2013	68,134	56,088	6,207	225
民國103年 2014	83,607	67,784	5,937	148

資料來源：本局商品報驗發證及風險管理系統。

附 註：\*本表未列計「驗證登錄進口商品單證比對」批次數。

\*國家別係指產地。

**Table 21. The Inspection of Import Product\*—by Country**

Unit : Batch

Asia					
泰國 Thailand	馬來西亞 Malaysia	新加坡 Singapore	韓國 Korea, Republic of	印尼 Indonesia	中國大陸 China
24,115	14,476	16,698	7,959	6,416	4,358
29,401	15,650	25,621	9,312	5,232	4,289
33,549	11,186	13,271	10,815	7,704	4,971
38,929	6,868	11,324	9,197	15,819	6,142
41,505	7,382	9,919	7,775	24,321	8,569
37,318	9,996	9,630	8,404	12,874	11,725
34,730	10,274	9,790	8,014	11,847	12,693
32,242	9,058	10,473	7,634	14,789	14,024
31,470	8,166	8,915	8,414	17,660	14,137
31,610	7,824	8,521	9,748	19,202	21,974
34,935	9,895	9,320	10,641	20,654	35,979
1,101	2,336	1,411	1,251	931	8,255
1,926	2,370	1,168	1,074	1,416	27,032
2,544	2,833	190	1,093	1,497	34,979
<b>2,332</b>	<b>2,368</b>	<b>207</b>	<b>1,222</b>	<b>2,465</b>	<b>42,020</b>

Data Source : The Commodity Inspection and Risk Management System of BSMI,MOEA.

Note : \*This table does not reveal the batch number of "Registration of Product Certification".

\*Country is the place of origin.

表21.進口商品檢驗業務\*—按主要國家別(續一)

單位：批次數

年 別  Year	亞洲 Asia			歐洲	
	越南  Viet Nam	菲律賓  Philippines	其他亞洲國家  Other Asian Countries	合計  Total	英國  United Kingdom
民國89年 2000	6,040	4,804	4,512	26,032	2,102
民國90年 2001	8,307	4,874	8,990	28,186	2,590
民國91年 2002	10,612	5,433	10,398	31,495	2,342
民國92年 2003	12,534	8,773	7,239	30,866	2,275
民國93年 2004	12,954	11,411	7,288	30,032	2,326
民國94年 2005	13,384	11,948	6,605	30,644	2,819
民國95年 2006	13,306	14,812	7,523	30,679	1,481
民國96年 2007	15,378	15,014	10,506	34,785	3,166
民國97年 2008	18,331	14,423	14,057	32,985	2,499
民國98年 2009	18,488	13,432	13,156	34,778	1,692
民國99年 2010	20,495	17,252	13,015	42,560	2,484
民國100年 2011	475	211	2,039	3,217	147
民國101年 2012	1,305	154	2,470	4,781	161
民國102年 2013	2,201	163	4,156	5,989	164
民國103年 2014	3,861	388	6,836	8,722	202

資料來源：本局商品報驗發證及風險管理系統。

附註：\*本表未列計「驗證登錄進口商品單證比對」批次數。

\*國家別係指產地。



**Table 21. The Inspection of Import Product\*  
— by Country(Cont.1)**

Unit : Batch

Europe							
荷蘭	法國	西班牙	希臘	義大利	比利時	德國	葡萄牙
Netherlands	France	Spain	Greece	Italy	Belgium	Germany	Portugal
5,256	4,043	972	45	3,711	2,132	5,663	44
5,814	3,872	1,148	60	3,614	2,557	6,020	18
6,613	5,013	878	70	3,954	2,043	7,283	16
6,157	5,884	825	21	2,999	2,105	6,637	80
6,132	5,185	1,017	57	2,931	2,477	6,409	34
6,554	5,863	792	74	2,647	2,772	5,915	15
5,836	5,302	806	61	4,222	3,469	6,014	23
5,987	6,260	834	90	4,846	3,295	6,212	37
5,416	7,051	943	45	4,453	3,289	5,493	24
5,104	7,536	1,094	84	5,087	3,494	5,672	42
6,809	8,095	1,377	130	6,087	4,270	7,336	52
471	581	113	1	292	213	975	45
165	467	238	-	679	79	1,159	177
127	501	313	-	776	100	1,529	397
<b>132</b>	<b>545</b>	<b>754</b>	<b>1</b>	<b>978</b>	<b>111</b>	<b>1,895</b>	<b>1,207</b>

Data Source : The Commodity Inspection and Risk Management System of BSMI,MOEA.

Note : \*This table does not reveal the batch number of "Registration of Product Certification".

\*Country is the place of origin.

表21.進口商品檢驗業務\*—按主要國家別(續二)

單位：批次數

年 別 Year	歐洲 Europe			非 洲
	丹 麥 Denmark	瑞 典 Sweden	其他歐 洲國家 Other European Countries	合 計 Total
民國89年 2000	517	127	1,420	1,037
民國90年 2001	457	140	1,896	662
民國91年 2002	526	153	2,604	941
民國92年 2003	603	169	3,111	1,147
民國93年 2004	533	205	2,726	1,015
民國94年 2005	447	210	2,536	1,938
民國95年 2006	718	208	2,539	1,343
民國96年 2007	748	34	3,276	1,349
民國97年 2008	656	37	3,079	1,391
民國98年 2009	731	398	3,844	1,599
民國99年 2010	672	185	5,063	2,055
民國100年 2011	53	24	302	237
民國101年 2012	135	28	1,493	387
民國102年 2013	126	37	1,919	770
民國103年 2014	166	62	2,669	1,246

資料來源：本局商品報驗發證及風險管理系統。

附 註：\*本表未列計「驗證登錄進口商品單證比對」批次數。

\*國家別係指產地。

**Table 21. The Inspection of Import Product\*  
—by Country(Cont.2)**

Unit : Batch

Africa				
南非	埃及	模里西斯	象牙海岸	其他非洲國家
South Africa	Egypt	Mauritius	Ivory Coast	Other African Countries
843	95	1	18	80
446	146	13	5	52
813	50	-	18	60
929	153	-	14	51
768	168	1	8	70
1,098	760	1	1	78
754	517	10	11	51
1,093	145	23	5	83
1,022	72	40	3	254
1,199	126	29	8	237
1,302	155	112	10	476
165	15	18	-	39
32	16	35	-	304
139	22	65	-	544
<b>373</b>	<b>48</b>	<b>77</b>	<b>-</b>	<b>748</b>

Data Source : The Commodity Inspection and Risk Management System of BSMI,MOEA.

Note : \*This table does not reveal the batch number of "Registration of Product Certification".

\*Country is the place of origin.

表21.進口商品檢驗業務\*—按主要國家別(續三)

單位：批次數

年 別  Year	北美洲 North America				
	合計 Total	美國 U.S.A.	加拿大 Canada	墨西哥 Mexico	其他北美 洲 國 家 Other North American Countries
民國89年 2000	65,514	62,213	2,698	603	-
民國90年 2001	70,627	67,573	2,538	516	-
民國91年 2002	54,619	50,583	3,763	273	-
民國92年 2003	60,388	53,699	6,489	200	-
民國93年 2004	62,557	55,036	7,209	312	-
民國94年 2005	70,143	62,609	7,384	150	-
民國95年 2006	66,408	60,017	6,125	266	-
民國96年 2007	74,472	68,486	5,698	288	-
民國97年 2008	81,090	74,844	6,057	189	-
民國98年 2009	76,086	69,254	6,579	248	5
民國99年 2010	79,055	72,152	6,572	331	-
民國100年 2011	5,512	5,295	38	176	3
民國101年 2012	3,717	3,345	37	335	-
民國102年 2013	3,238	2,872	50	316	-
民國103年 2014	4,299	4,013	63	223	-

資料來源：本局商品報驗發證及風險管理系統。

附 註：\*本表未列計「驗證登錄進口商品單證比對」批次數。

\*國家別係指產地。

**Table 21. The Inspection of Import Product\*  
— by Country(Cont.3)**

Unit : Batch

中美洲					Central America
合計	巴拿馬	千里達・托貝哥	古巴	其他中美洲國家	
Total	Panama	Trinidad and Tobago	Cuba	Other Central American Countries	
69	19	15	17	18	
45	6	-	1	38	
173	43	6	9	115	
206	27	6	10	163	
326	96	4	8	218	
696	180	3	11	502	
844	184	6	11	643	
946	156	27	10	753	
1,397	217	40	2	1,138	
1,436	212	49	10	1,165	
1,860	244	60	14	1,542	
14	-	-	-	14	
66	-	-	-	66	
103	-	-	-	103	
<b>168</b>	<b>-</b>	<b>-</b>	<b>-</b>	<b>168</b>	

Data Source : The Commodity Inspection and Risk Management System of BSMT,MOEA.

Note : \*This table does not reveal the batch number of "Registration of Product Certification".

\*Country is the place of origin.

表21.進口商品檢驗業務\*—按主要國家別(續四)

單位：批次數

年 別  Year	南美洲 South America						
	合計 Total	智利 Chile	烏拉圭 Uruguay	阿根廷 Argentina	秘魯 Peru	巴西 Brazil	其他南美 洲 國 家 Other South American Countries
民國89年 2000	2,017	1,147	14	242	84	474	56
民國90年 2001	1,922	992	7	251	16	599	57
民國91年 2002	2,568	1,449	18	279	38	641	143
民國92年 2003	3,333	2,132	9	266	79	751	96
民國93年 2004	3,396	2,192	8	241	102	716	137
民國94年 2005	4,769	3,300	34	355	168	763	149
民國95年 2006	4,743	3,511	23	341	241	526	101
民國96年 2007	4,499	3,304	20	353	217	473	132
民國97年 2008	4,748	3,617	20	283	258	415	155
民國98年 2009	4,734	3,087	23	349	525	538	212
民國99年 2010	6,779	4,007	20	655	603	1,235	259
民國100年 2011	984	138	4	97	271	427	47
民國101年 2012	2,104	106	3	336	526	1,093	40
民國102年 2013	1,871	71	2	371	263	1,120	44
民國103年 2014	1,279	111	-	55	254	811	48

資料來源：本局商品報驗發證及風險管理系統。

附 註：\*本表未列計「驗證登錄進口商品單證比對」批次數。

\*國家別係指產地。

**Table 21. The Inspection of Import Product \***  
**— by Country (Cont.4)**

Unit : Batch					
合計	大洋洲 Australasia				其 他 國 家
	澳大利亞	紐西蘭	巴布亞紐 幾 內 亞	其他大洋 洲 國 家	
Total	Australia	New Zealand	Papua New Guinea	Other Australasian Countries	Other Countries
16,605	11,053	5,339	158	55	95
16,921	11,008	5,835	35	43	9
20,675	13,164	7,333	37	141	-
22,612	14,155	8,385	27	45	2
23,243	14,022	9,136	46	39	-
23,297	13,885	9,351	9	52	2
20,530	12,315	8,126	7	82	88
19,910	11,356	8,391	14	149	84
18,642	10,725	7,665	19	233	-
19,181	11,017	7,946	17	201	15
19,176	9,940	8,662	17	557	2
73	17	54	-	2	-
139	75	46	-	18	-
75	29	29	-	17	-
<b>109</b>	<b>44</b>	<b>38</b>	<b>10</b>	<b>17</b>	<b>-</b>

Data Source : The Commodity Inspection and Risk Management System of BSML, MOEA.

Note : \*This table does not reveal the batch number of "Registration of Product Certification".

\*Country is the place of origin.

表22.商品驗證登錄推行績效—廠商家數

單位:家數

年(月)別及分局別 Year(Month) & Branch	新申請 Applications	系列申請 Series Applications	重新申請 New Applications	登錄 Registrations
民 國 99 年 2010	2,902	1,266	20	4,950
民 國 100 年 2011	3,060	1,174	159	5,041
民 國 101 年 2012	3,100	1,170	162	5,353
民 國 102 年 2013	3,069	1,250	322	5,382
<b>民 國 103 年 2014</b>	<b>3,870</b>	<b>1,257</b>	<b>368</b>	<b>6,195</b>
—按月別—				
1 月 Jan.	258	89	18	472
2 月 Feb.	197	80	26	335
3 月 Mar.	300	90	20	465
4 月 Apr.	307	105	34	508
5 月 May	349	102	35	512
6 月 June	330	100	30	522
7 月 July	355	111	32	591
8 月 Aug.	334	104	23	525
9 月 Sep.	336	117	34	531
10 月 Oct.	381	111	36	617
11 月 Nov.	349	121	36	517
12 月 Dec.	374	127	44	600
—按分局別—				
臺北總局 Headquarters of BSMI	2,962	689	98	3,781
基隆分局 Keelung Branch	231	76	1	49
新竹分局 Hsinchu Branch	137	104	47	759
臺中分局 Taichung Branch	246	200	79	752
臺南分局 Tainan Branch	230	155	113	562
高雄分局 Kaohsiung Branch	64	33	30	290
花蓮分局 Hualien Branch	-	-	-	2

資料來源：本局第五組。

附 註：\*係為年(月)底數。



**Table 22.The Registration of Product Certification—  
Factory**

Unit : Factory				
剔退 Reject	自行申請 註銷 Applies For Cancellation	撤銷 Revoke	廢止 Rescind	現有數* Existing Factory
59	748	1	179	2,767
65	363	-	168	2,951
69	573	-	249	3,160
58	593	2	225	3,227
<b>97</b>	<b>574</b>	<b>1</b>	<b>226</b>	<b>3,598</b>
<b>-by Month-</b>				
13	209	-	149	3,110
3	15	-	13	3,135
10	11	-	8	3,163
14	22	-	6	3,204
10	11	-	3	3,282
3	78	-	2	3,344
3	19	-	5	3,412
3	16	-	21	3,444
5	19	-	4	3,471
5	50	-	5	3,512
12	71	1	1	3,551
16	53	-	9	3,598
<b>-by Local Branch-</b>				
70	330	-	182	2,036
-	30	-	2	28
9	49	-	7	405
1	78	-	10	551
12	45	-	19	337
5	42	1	6	239
-	-	-	-	2

Data Source : The 5th Division of Headquarters of BSMI,MOEA.

Note : \*Year (Month) as the basis.

表23.商品驗證登錄推行績效—產品型式數

單位:型式數

年(月)別及分局別 Year(Month) & Branch	受理 In Process	登錄 Registrations
民 國 99 年 2010	11,370	11,797
民 國 100 年 2011	11,330	11,749
民 國 101 年 2012	11,817	12,258
民 國 102 年 2013	12,034	12,124
<b>民 國 103 年 2014</b>	<b>14,185</b>	<b>14,297</b>
—按月別—		
1 月 Jan.	982	1,090
2 月 Feb.	708	666
3 月 Mar.	1,134	1,119
4 月 Apr.	1,555	1,566
5 月 May	1,285	1,323
6 月 June	1,167	1,159
7 月 July	1,344	1,340
8 月 Aug.	1,161	1,222
9 月 Sep.	1,135	1,101
10 月 Oct.	1,319	1,274
11 月 Nov.	1,123	1,089
12 月 Dec.	1,272	1,348
—按分局別—		
臺北總局 Headquarters of BSMI	10,744	9,828
基隆分局 Keelung Branch	512	65
新竹分局 Hsinchu Branch	552	1,751
臺中分局 Taichung Branch	1,056	1,154
臺南分局 Tainan Branch	1,025	1,021
高雄分局 Kaohsiung Branch	296	476
花蓮分局 Hualien Branch	-	2

資料來源：本局第五組。

附 註：\*係為年(月)底數。

**Table 23.The Registration of Product Certification—  
Product**

Unit : Product		
剔退 Reject	註銷 Cancellation	現有數* Existing Product
69	4,167	17,767
73	1,419	19,061
94	3,295	20,454
65	3,688	21,446
<b>110</b>	<b>2,488</b>	<b>25,381</b>
<b>-by Month-</b>		
17	1,327	20,667
3	46	20,818
10	25	21,152
16	29	21,530
11	23	22,660
3	340	23,193
3	30	23,728
8	56	24,145
5	33	24,547
5	113	24,952
12	258	25,064
17	208	25,381
<b>-by Local Branch-</b>		
82	1,687	17,370
-	34	83
9	198	3,097
1	325	2,087
12	142	1,912
6	102	830
-	-	2

Data Source : The 5th Division of Headquarters of BSMI,MOEA.

Note : \*Year (Month) as the basis.

**表24. ISO 9001品質管理系統驗證\***

年(月)別及分局別 Year(Month) & Branch	申請廠商 (家數) Applications (No.of Manufacturer)	登錄廠商 (家數) Registrations (No.of Manufacturer)
民 國 94 年 2005	50	53
民 國 95 年 2006	44	46
民 國 96 年 2007	35	31
民 國 97 年 2008	30	30
民 國 98 年 2009	20	16
民 國 99 年 2010	20	22
民 國 100 年 2011	17	17
民 國 101 年 2012	17	15
民 國 102 年 2013	16	14
民 國 103 年 2014	6	7
—按月別—		
1 月 Jan.	1	1
2 月 Feb.	1	1
3 月 Mar.	2	-
4 月 Apr.	-	2
5 月 May	-	-
6 月 June	1	1
7 月 July	-	-
8 月 Aug.	-	2
9 月 Sep.	-	-
10 月 Oct.	1	-
11 月 Nov.	-	-
12 月 Dec.	-	-
—按分局別—		
臺北總局 Headquarters of BSMI	3	3
基隆分局 Keelung Branch	-	-
新竹分局 Hsinchu Branch	-	-
臺中分局 Taichung Branch	2	2
臺南分局 Tainan Branch	1	1
高雄分局 Kaohsiung Branch	-	1
花蓮分局 Hualien Branch	-	-

資料來源：本局第五組及各分局。

附 註：\*「國際標準品質保證制度實施辦法」自民國八十年一月一日起施行。

\*\*係為年(月)底數。

**Table 24. ISO 9001 Certification of Quality Management System<sup>\*</sup>**

廢止/撤銷廠商 (家數) Abolition/Withdrawal (No.of Manufacturer)	評鑑 (廠次) Assessment (Manufacturer Batch)	追查 (廠次) Surveillance (Manufacturer Batch)	現有家數** Existing Manufacturer
112	19	1,348	1,405
93	22	1,312	1,358
65	18	1,293	1,324
66	14	1,225	1,288
87	10	1,122	1,215
43	14	1,115	1,194
40	6	1,086	1,171
48	11	1,061	1,138
31	6	1,031	1,120
<b>40</b>	<b>3</b>	<b>1,012</b>	<b>1,087</b>
<b>-by Month-</b>			
5	-	7	1,116
2	-	34	1,115
4	1	69	1,111
4	-	110	1,109
3	-	77	1,106
1	-	110	1,106
7	2	91	1,099
2	-	113	1,099
4	-	101	1,095
3	-	118	1,092
1	-	71	1,091
4	-	111	1,087
<b>-by Branch-</b>			
19	1	228	281
-	-	26	26
6	-	238	246
3	2	200	208
4	-	134	141
7	-	170	170
1	-	16	15

Data Source : The 5th Division of Headquarters and each local branch of BSMT, MOEA.

Note : \* "Regulations for the Implementation of the International Standard Quality Assurance Scheme" which came into effect on January 1,1991.

\*\* Year (Month) as the basis.

**表25.ISO 14001環境管理系統驗證\***

年(月)別及分局別 Year(Month) & Branch	申請廠商 (家數) Applications (No.of Manufacturer)	登錄廠商 (家數) Registrations (No.of Manufacturer)
民 國 94 年 2005	15	13
民 國 95 年 2006	32	27
民 國 96 年 2007	26	32
民 國 97 年 2008	20	16
民 國 98 年 2009	11	15
民 國 99 年 2010	6	8
民 國 100 年 2011	11	10
民 國 101 年 2012	7	4
民 國 102 年 2013	6	7
民 國 103 年 2014	7	9
—按月別—		
1 月 Jan.	-	-
2 月 Feb.	1	1
3 月 Mar.	1	1
4 月 Apr.	2	2
5 月 May	2	-
6 月 June	-	1
7 月 July	1	1
8 月 Aug.	-	-
9 月 Sep.	-	2
10 月 Oct.	-	1
11 月 Nov.	-	-
12 月 Dec.	-	-
—按分局別—		
臺北總局 Headquarters of BSMI	1	1
基隆分局 Keelung Branch	-	-
新竹分局 Hsinchu Branch	-	1
臺中分局 Taichung Branch	5	5
臺南分局 Tainan Branch	-	-
高雄分局 Kaohsiung Branch	1	2
花蓮分局 Hualien Branch	-	-

資料來源：本局第五組及各分局。

附 註：\*「國際標準環境管理系統實施辦法」自民國八十五年十月十六日起施行。

\*\*係為年(月)底數。

**Table 25. ISO 14001 Certification of Environmental Management System\***

廢止/撤銷廠商 (家數) Abolition/Withdrawal (No.of Manufacturer)	評鑑 (廠次) Assessment (Manufacturer Batch)	追查 (廠次) Surveillance (Manufacturer Batch)	現有家數** Existing Manufacturer
26	14	167	179
7	23	175	199
9	28	196	222
3	13	220	235
2	10	240	248
6	3	247	250
6	8	240	254
3	6	244	255
4	5	247	258
<b>8</b>	<b>9</b>	<b>242</b>	<b>259</b>
<b>-by Month-</b>			
1	1	1	257
1	1	4	257
-	2	19	258
1	-	20	259
1	1	14	258
-	1	30	259
-	1	18	260
-	2	33	260
1	-	24	261
-	-	31	262
-	-	27	262
3	-	21	259
<b>-by Branch-</b>			
1	1	32	37
-	-	9	9
3	1	67	69
-	5	42	48
-	-	25	24
3	2	57	62
1	-	10	10

Data Source : The 5th Division of Headquarters and each local branch of BSMT, MOEA.

Note : \* "Regulation for the Implementation of the Environmental Management System Scheme" which came into effect on October 16, 1996.

\*\* Year (Month) as the basis.

表26.外銷食品加工廠危害分析重要管制點系統驗證

年(月)別及分局別 Year(Month) & Branch	申 請 (家數) Applications (No.of Factory)	登 錄 (家數) Registration (No.of Factory)
民 國 94 年 2005	8	5
民 國 95 年 2006	4	5
民 國 96 年 2007	5	8
民 國 97 年 2008	4	5
民 國 98 年 2009	2	4
民 國 99 年 2010	3	2
民 國 100 年 2011	8	6
民 國 101 年 2012	3	3
民 國 102 年 2013	3	4
民 國 103 年 2014	3	5
—按月別—		
1 月 Jan.	1	-
2 月 Feb.	-	1
3 月 Mar.	-	1
4 月 Apr.	1	-
5 月 May	-	1
6 月 June	-	2
7 月 July	-	-
8 月 Aug.	-	-
9 月 Sep.	-	-
10 月 Oct.	-	-
11 月 Nov.	-	-
12 月 Dec.	1	-
—按分局別—		
臺北總局 Headquarters of BSMI	-	-
基隆分局 Keelung Branch	2	1
新竹分局 Hsinchu Branch	-	-
臺中分局 Taichung Branch	-	-
臺南分局 Tainan Branch	-	-
高雄分局 Kaohsiung Branch	1	4
花蓮分局 Hualien Branch	-	-

資料來源：本局第二組。

附 註：\*係為年(月)底數。



**Table 26. The Hazard Analysis Critical Control Point Plan  
for the Export Fishery Product**

廢止/撤銷 (家數) Abolition/Withdrawal (No.of Factory)	評鑑 (廠次) Evaluation (Factory Batch)	追查 (廠次) Follow Up (Factory Batch)	已登錄廠商* (家數) Registered Factory (No.of Factory)
2	8	57	57
1	9	69	61
1	4	72	68
1	3	69	72
5	7	60	71
5	2	71	68
2	6	61	72
1	4	62	74
4	8	66	74
-	3	70	79
<b>-by Month-</b>			
-	-	2	74
-	-	3	75
-	1	6	76
-	1	12	76
-	1	12	77
-	-	3	79
-	-	4	79
-	-	3	79
-	-	6	79
-	-	10	79
-	-	5	79
-	-	4	79
<b>-by Branch-</b>			
-	-	6	4
-	1	18	19
-	-	1	2
-	-	-	-
-	-	9	13
-	2	36	41
-	-	-	-

Data Source : The 2nd Division of Headquarters of BSMI, MOEA.

Note : \*Year(Month) as the basis.

表27. 檢驗技術服務—按項目別

單位：批次數

年(月)別		總 計	臨場作業	延長作業	特約檢驗
Year(Month)		Total	On-Site Service	Extended Services	Project Inspection
民國89年度	2000	199,963	87,412	17,261	2,191
民國90年度	2001	138,054	79,595	17,562	1,440
民國91年度	2002	125,758	72,885	12,179	7,232
民國92年度	2003	96,582	56,854	3,658	7,938
民國93年度	2004	74,294	37,364	3,469	7,463
民國94年度	2005	72,917	37,910	3,252	6,599
民國95年度	2006	71,047	35,691	2,802	7,021
民國96年度	2007	73,300	36,531	3,243	8,143
民國97年度	2008	76,289	40,638	2,889	7,368
民國98年度	2009	74,317	39,569	2,370	7,425
民國99年度	2010	79,055	42,174	2,350	8,696
民國100年度	2011	65,227	27,357	34	15,393
民國101年度	2012	56,373	25,340	24	8,674
民國102年度	2013	53,509	26,934	35	7,837
<b>民國103年度</b>	<b>2014</b>	<b>47,811</b>	<b>26,841</b>	<b>100</b>	<b>6,153</b>
1 月	Jan.	3,973	2,277	14	525
2 月	Feb.	2,657	1,349	1	412
3 月	Mar.	3,868	2,245	5	485
4 月	Apr.	4,149	2,451	2	576
5 月	May	4,621	2,669	23	574
6 月	June	3,811	2,211	-	513
7 月	July	4,630	2,513	6	641
8 月	Aug.	3,740	2,172	27	328
9 月	Sep.	3,711	2,170	4	435
10 月	Oct.	4,081	2,217	-	530
11 月	Nov.	4,236	2,146	8	504
12 月	Dec.	4,334	2,421	10	630

資料來源：本局第六組及各分局。

**Table 27. The Inspection Technology Service — by Item**

Unit : Batch				
受託試驗 Commissioned Laboratory Testing Services	簽發產地證明 Issuing Certificates of Origin	簽發外銷衛生證明書 Issuing Health Certificates	港口驗對 Inspection at Port	監視計畫 Supervision Plan
29,920	50,126	...	10,937	2,116
25,798	1,800	...	10,346	1,513
28,010	1,703	...	1,021	2,728
25,644	2,488	...	-	-
23,119	2,879	...	-	-
22,533	2,623	...	-	-
22,169	3,364	...	-	-
21,242	4,141	...	-	-
20,909	4,485	...	-	-
20,839	4,114	...	-	-
20,500	5,335	...	-	-
17,215	5,228	...	-	-
11,633	5,113	5,589	-	-
7,053	4,909	6,741	-	-
<b>4,679</b>	<b>4,504</b>	<b>5,534</b>	-	-
299	311	547	-	-
276	272	347	-	-
293	366	474	-	-
301	329	490	-	-
503	378	474	-	-
259	408	420	-	-
518	392	560	-	-
480	381	352	-	-
282	399	421	-	-
433	421	480	-	-
737	428	413	-	-
298	419	556	-	-

Data Source : The 6th Division of Headquarters and each local branch of BSML,MOEA.

表28. 檢驗技術服務—按分局別

單位：批次數

年(月)別 Year(Month)		總 計 Total	臺北總局 Headquarters of BSMI	基隆分局 Keelung Branch
民國89年度	2000	199,963	65,481	20,233
民國90年度	2001	138,054	25,883	13,933
民國91年度	2002	125,758	26,838	18,271
民國92年度	2003	96,582	24,264	17,603
民國93年度	2004	74,294	19,419	12,011
民國94年度	2005	72,917	18,773	15,413
民國95年度	2006	71,047	19,098	16,386
民國96年度	2007	73,300	18,605	15,489
民國97年度	2008	76,289	18,874	18,738
民國98年度	2009	74,317	17,256	17,424
民國99年度	2010	79,055	16,602	18,442
民國100年度	2011	65,227	14,771	9,640
民國101年度	2012	56,373	8,807	8,096
民國102年度	2013	53,509	4,881	9,351
<b>民國103年度</b>	<b>2014</b>	<b>47,811</b>	<b>5,275</b>	<b>9,004</b>
1 月	Jan.	3,973	326	812
2 月	Feb.	2,657	214	562
3 月	Mar.	3,868	321	696
4 月	Apr.	4,149	331	857
5 月	May	4,621	562	768
6 月	June	3,811	362	760
7 月	July	4,630	579	856
8 月	Aug.	3,740	558	750
9 月	Sep.	3,711	356	753
10 月	Oct.	4,081	520	689
11 月	Nov.	4,236	756	687
12 月	Dec.	4,334	390	814

資料來源：本局第六組及各分局。

**Table 28. The Inspection Technology Service  
— by Branch**

Unit : Batch				
新竹分局 Hsinchu Branch	臺中分局 Taichung Branch	臺南分局 Tainan Branch	高雄分局 Kaohsiung Branch	花蓮分局 Hualien Branch
31,464	25,225	13,970	42,568	1,022
29,244	19,230	12,288	36,119	1,357
20,000	17,682	9,086	33,093	788
7,948	12,686	5,100	28,136	845
5,003	10,805	3,615	22,423	1,018
5,016	9,946	2,961	19,502	1,306
5,121	8,382	2,805	18,087	1,168
5,448	9,089	2,852	20,480	1,337
5,306	8,310	2,776	20,988	1,297
6,412	8,262	2,827	20,322	1,814
6,994	9,857	3,308	21,515	2,337
5,437	8,466	4,143	20,138	2,632
5,668	7,970	3,352	20,296	2,184
5,408	7,780	2,852	21,659	1,578
<b>6,474</b>	<b>6,105</b>	<b>2,883</b>	<b>17,660</b>	<b>410</b>
438	555	217	1,585	40
370	310	175	997	29
537	547	243	1,485	39
468	594	267	1,570	62
806	546	273	1,633	33
541	544	245	1,328	31
584	553	239	1,782	37
509	495	219	1,179	30
552	469	240	1,311	30
578	501	251	1,505	37
569	464	268	1,470	22
522	527	246	1,815	20

Data Source : The 6th Division of Headquarters and each local branch of BSMI, MOEA.



## 四、行政服務

### D. Administration Services

表29. 標準資料服務

年(月)別及分局別 Year(Month) & Branch	標準供應(份) Standard Providing(Piece)		
	總計 Total	國家標準 National Standard	外國標準 Foreign Standard
民國99年度 2010	160,152	149,839	10,313
民國100年度 2011	186,627	178,978	7,649
民國101年度 2012	159,536	153,082	6,454
民國102年度 2013	173,742	167,850	5,892
民國103年度 2014	157,197	150,727	6,470
—按月別—			
1 月 Jan.	12,443	11,935	508
2 月 Feb.	12,458	12,098	360
3 月 Mar.	12,907	12,277	630
4 月 Apr.	14,485	13,921	564
5 月 May	14,035	13,516	519
6 月 June	12,758	12,073	685
7 月 July	10,176	9,619	557
8 月 Aug.	11,055	10,572	483
9 月 Sep.	12,595	12,025	570
10 月 Oct.	11,025	10,483	542
11 月 Nov.	15,835	15,389	446
12 月 Dec.	17,425	16,819	606
—按分局別—			
臺北總局 Headquarters of BSMT	155,183	148,812	6,371
基隆分局 Keelung Branch	65	65	-
新竹分局 Hsinchu Branch	357	350	7
臺中分局 Taichung Branch	804	774	30
臺南分局 Taiwan Branch	389	363	26
高雄分局 Kaohsiung Branch	379	343	36
花蓮分局 Hualien Branch	20	20	-

資料來源：本局資料中心。



**Table 29.The Service of Standards Information**

外國標準蒐集(份)  Foreign Standard Collecting(Piece)	諮詢服務(人次) Consulting Service(Person/Time)		
	總計 Total	男 Male	女 Female
13,047	16,023	8,342	7,681
8,058	13,554	6,933	6,621
8,006	13,160	6,498	6,662
7,334	12,796	6,379	6,417
<b>6,045</b>	<b>12,657</b>	<b>6,221</b>	<b>6,436</b>
<b>-by Month-</b>			
393	923	480	443
381	814	405	409
341	1,118	559	559
655	1,217	593	624
465	1,151	530	621
800	990	513	477
661	1,225	592	633
549	995	500	495
482	1,037	532	505
352	1,076	485	591
469	1,043	487	556
497	1,068	545	523
<b>-by Local Branch-</b>			
6,045	11,675	5,610	6,065
-	23	23	-
-	191	111	80
-	506	288	218
-	119	84	35
-	121	87	34
-	22	18	4

Data Source : The Information Center of BSMI,MOEA.

### 表30.檢驗行政服務

單位：件

年(月)別		免驗案件	品目鑑定書面查詢服務	重新報驗案件	複驗案件
Year(Month)		Application for Exemption from Inspection	Inquiry for Commodities Subject to Mandatory Inspection	Application for Reinspection	Application for Retest
民國99年度	2010	7,949	4,379	468	140
民國100年度	2011	9,946	4,008	562	90
民國101年度	2012	9,568	4,721	532	122
民國102年度	2013	7,854	4,306	416	118
<b>民國103年度</b>	<b>2014</b>	<b>8,346</b>	<b>4,984</b>	<b>439</b>	<b>167</b>
1 月	Jan.	607	387	33	15
2 月	Feb.	589	290	23	12
3 月	Mar.	675	364	31	11
4 月	Apr.	754	502	31	13
5 月	May	746	435	45	17
6 月	June	726	361	33	23
7 月	July	950	419	37	27
8 月	Aug.	753	489	45	10
9 月	Sep.	509	425	36	8
10 月	Oct.	756	453	45	7
11 月	Nov.	623	394	40	5
12 月	Dec.	658	465	40	19

資料來源：本局第二、三、六組及各分局。

**Table 30. The Service of Inspection Administration**

Unit : No. of Piece

專案規格申請案件	銷燬及押退運	商品驗證登錄變更案	商品型式認可變更案
Application for Special Commodities	Items Destroyed/ Returned	Application for Changes to Approved Registration of Product Certification	Application for Changes to Approved Type Approval of Commodities
501	157	3,609	383
1,157	164	3,897	214
669	206	4,375	258
564	152	3,729	487
<b>356</b>	<b>171</b>	<b>3,917</b>	<b>906</b>
26	14	306	45
30	12	251	41
39	15	278	41
31	12	317	37
27	14	305	30
29	8	315	41
25	25	402	59
27	33	346	23
36	15	315	35
18	9	397	43
37	9	298	136
31	5	387	375

Data Source : The 2th, 3th, 6th Division of Headquarters and each local branch of BSMI, MOEA.



## 五、財務收支

### E. Finance

表31.歲入預決算—按經資門

單位：千元

年 度 別 Fiscal Year		預 算 數	
		總 計 Total	經 常 門 Current
民國84年度	1995	629,698	629,698
民國85年度	1996	720,045	720,045
民國86年度	1997	1,023,349	1,023,349
民國87年度	1998	1,078,816	1,078,816
民國88年度	1999	1,010,025	1,010,025
民國88年下半年及89年度	2000	1,787,402	1,787,402
民國90年度	2001	1,128,323	1,128,323
民國91年度	2002	1,174,473	1,174,473
民國92年度	2003	1,166,371	1,166,371
民國93年度	2004	1,082,890	1,082,890
民國94年度	2005	1,079,538	1,079,538
民國95年度	2006	1,110,139	1,110,139
民國96年度	2007	1,116,805	1,116,805
民國97年度	2008	1,126,591	1,126,591
民國98年度	2009	1,225,365	1,225,365
民國99年度	2010	1,224,019	1,224,019
民國100年度	2011	1,086,104	1,086,104
民國101年度	2012	1,086,104	1,086,104
民國102年度	2013	1,095,550	1,095,550
民國103年度	*2014	1,098,969	1,098,969

資料來源：本局主計室。

附 註：\*決算數係審定前資料。

**Table 31. The Budget and Final Accounts of Annual Revenue — by Current and Capital Account**

Unit : N.T.\$1 000

Budget	決 算 數      Final Accounts		
資 本 門 Capital	總 計 Total	經 常 門 Current	資 本 門 Capital
-	690,409	690,409	-
-	872,621	872,621	-
-	934,564	934,564	-
-	950,507	950,507	-
-	1,020,044	1,020,044	-
-	1,627,059	1,627,059	-
-	1,053,929	1,053,929	-
-	1,123,455	1,123,455	-
-	1,116,585	1,116,585	-
-	1,112,964	1,112,964	-
-	1,087,175	1,087,175	-
-	1,095,997	1,095,997	-
-	1,125,365	1,125,365	-
-	1,139,875	1,139,875	-
-	1,088,829	1,088,829	-
-	1,246,833	1,246,833	-
-	926,316	926,316	-
-	904,230	904,230	-
-	965,157	965,157	-
-	<b>981,359</b>	<b>981,359</b>	-

Data Source : The Accounting Office of Headquarters of BSMT, MOEA.

Note : \* The final accounts is unaudited.

表32.歲出預算<sup>\*</sup>—按經資門

單位：千元

年 度 別 Fiscal Year		預 算 數	
		總 計 Total	經 常 門 Current
民國84年度	1995	1,502,969	1,270,084
民國85年度	1996	1,538,557	1,318,516
民國86年度	1997	1,937,883	1,416,885
民國87年度	1998	1,501,427	1,412,400
民國88年度	1999	1,793,302	1,501,537
民國88年下半年及89年度	2000	3,476,045	3,185,556
民國90年度	2001	2,219,574	2,081,756
民國91年度	2002	2,227,090	2,093,743
民國92年度	2003	2,267,466	2,104,530
民國93年度	2004	2,234,586	2,065,606
民國94年度	2005	2,243,518	2,046,861
民國95年度	2006	2,244,642	2,033,539
民國96年度	2007	2,182,394	2,032,181
民國97年度	2008	2,343,054	2,128,816
民國98年度	2009	2,505,610	2,177,707
民國99年度	2010	2,461,478	2,162,070
民國100年度	2011	2,504,710	2,157,361
民國101年度	2012	2,366,874	2,131,488
民國102年度	2013	2,387,186	2,125,786
民國103年度	**2014	2,330,914	® 2,119,212

資料來源：本局主計室。

附 註：\*未動支預備金列入經常門。

\*\*決算數係審定前資料。



**Table32. The Budget and Final Accounts of Annual Expenditure — by Current and Capital Account**

Unit : N.T.\$1 000

Budget	決 算 數		Final Accounts
資 本 門 Capital	總 計 Total	經 常 門 Current	資 本 門 Capital
232,885	1,451,515	1,233,321	218,194
220,041	1,475,968	1,261,713	214,255
520,998	1,551,847	1,285,156	266,691
89,027	1,423,107	1,334,978	88,129
291,765	1,635,936	1,345,511	290,425
290,489	3,372,560	3,088,194	284,366
137,818	2,163,354	2,020,693	142,661
133,347	2,209,232	2,076,993	132,240
162,936	2,248,877	2,086,333	162,544
168,980	2,187,763	2,018,872	168,891
196,657	2,201,857	2,005,821	196,036
211,103	2,225,130	2,016,462	208,668
150,213	2,166,458	2,021,890	144,568
214,238	2,321,843	2,107,676	214,167
327,903	2,472,222	2,142,656	329,566
299,408	2,447,496	2,150,330	297,166
347,349	2,467,092	2,120,932	346,160
235,386	2,334,448	2,099,447	235,001
261,400	2,340,506	2,079,501	261,005
® <b>211,702</b>	<b>2,286,786</b>	<b>2,075,372</b>	<b>211,414</b>

Data Source : The Accounting Office of Headquarters of BSMI, MOEA.

Note : \* The reserved fund not used is listed in the current account.

\*\* The final accounts is unaudited.

### 表33.歲入預算執行情形

單位：千元

年 度 別  Fiscal Year		預 算 數 Budget			總 計  Total
		總 計  Total	法定預算數  Legal Budget	預算增減數  The Change of Budget	
民國84年度	1995	629,698	629,698	-	690,409
民國85年度	1996	720,045	720,045	-	872,621
民國86年度	1997	1,023,349	1,023,349	-	934,564
民國87年度	1998	1,078,816	1,078,816	-	950,507
民國88年度	1999	1,010,025	1,010,025	-	1,020,044
民國88年下半年及89年度	2000	1,787,402	1,787,402	-	1,627,059
民國90年度	2001	1,128,323	1,128,323	-	1,053,929
民國91年度	2002	1,174,473	1,174,473	-	1,123,455
民國92年度	2003	1,166,371	1,166,371	-	1,116,585
民國93年度	2004	1,082,890	1,082,890	-	1,112,964
民國94年度	2005	1,079,538	1,079,538	-	1,087,175
民國95年度	2006	1,110,139	1,110,139	-	1,095,997
民國96年度	2007	1,116,805	1,116,805	-	1,125,365
民國97年度	2008	1,126,591	1,126,591	-	1,139,875
民國98年度	2009	1,225,365	1,225,365	-	1,088,829
民國99年度	2010	1,224,019	1,224,019	-	1,246,833
民國100年度	2011	1,086,104	1,086,104	-	926,316
民國101年度	2012	1,086,104	1,086,104	-	904,230
民國102年度	2013	1,095,550	1,095,550	-	965,157
民國103年度	*2014	1,098,969	1,098,969	-	981,359

資料來源：本局主計室。

附 註：\*決算數係審定前資料。

**Table 33. The Budget Implementation of Annual Revenue**

Unit : N.T.\$1 000

決 算 數 Final Accounts				預決算比較增減數	
實 現 數 Realized Revenues		應 收 數 Accrued Revenues		Surplus or Deficit	
金額 Amount	占預算數 百分比(%)	金額 Amount	占預算數 百分比(%)	金額 Amount	占預算數 百分比(%)
690,409	109.64	-	-	-60,711	-9.64
872,621	121.19	-	-	-152,576	-21.19
934,564	91.32	-	-	88,785	8.68
950,507	88.11	-	-	128,309	11.89
1,020,044	100.99	-	-	-10,019	-0.99
1,627,059	91.03	-	-	160,343	8.97
1,053,385	93.36	544	0.05	74,394	6.59
1,122,945	95.61	510	0.04	51,018	4.34
1,115,672	95.65	913	0.08	49,786	4.27
1,106,913	102.22	6,051	0.56	-30,074	-2.78
1,085,837	100.58	1,338	0.12	-7,637	-0.71
1,092,987	98.45	3,010	0.27	14,142	1.27
1,123,338	100.58	2,027	0.18	-8,560	-0.77
1,137,949	101.01	1,926	0.17	-13,284	-1.18
1,086,121	88.64	2,708	0.22	136,536	11.14
1,245,063	101.72	1,770	0.14	-22,814	-1.86
921,110	84.81	5,206	0.48	159,788	14.71
900,257	82.89	3,973	0.37	181,874	16.75
962,390	87.85	2,767	0.25	130,393	11.90
<b>979,105</b>	<b>89.09</b>	<b>2,254</b>	<b>0.21</b>	<b>117,610</b>	<b>10.70</b>

Data Source : The Accounting Office of Headquarters of BSMI, MOEA.

Note : \* The final accounts is unaudited.

表34.歲出預算執行情形

單位：千元

年 度 別  Fiscal Year		預 算 數 Budget			總 計  Total
		總 計  Total	法定預算數  Legal Budget	預算增減數  The Change of Budget	
民國84年度	1995	1,502,969	1,492,969	10,000	1,451,515
民國85年度	1996	1,538,557	1,538,557	-	1,475,968
民國86年度	1997	1,937,883	1,923,633	14,250	1,551,847
民國87年度	1998	1,501,427	1,501,427	-	1,423,107
民國88年度	1999	1,793,302	1,604,368	188,934	1,635,936
民國88年下半年及89年度	2000	3,476,045	3,517,753	-41,708	3,372,560
民國90年度	2001	2,219,574	2,219,574	-	2,163,354
民國91年度	2002	2,227,090	2,196,407	30,683	2,209,232
民國92年度	2003	2,267,466	2,195,211	72,255	2,248,877
民國93年度	2004	2,234,586	2,214,586	20,000	2,187,763
民國94年度	2005	2,243,518	2,179,119	64,399	2,201,857
民國95年度	2006	2,244,642	2,233,642	11,000	2,225,130
民國96年度	2007	2,182,394	2,172,783	9,611	2,166,458
民國97年度	2008	2,343,054	2,343,054	-	2,321,843
民國98年度	2009	2,505,610	2,491,041	14,569	2,472,222
民國99年度	2010	2,461,478	2,461,478	-	2,447,496
民國100年度	2011	2,504,710	2,478,635	26,075	2,467,092
民國101年度	2012	2,366,874	2,338,123	28,751	2,334,448
民國102年度	2013	2,387,186	2,387,186	-	2,340,506
民國103年度	*2014	2,330,914	2,330,914	-	2,286,786

資料來源：本局主計室。

附 註：\*決算數係審定前資料。

**Table 34. The Budget Implementation of Annual Expenditure**

Unit : N.T.\$1 000

決 算 數 Final Accounts						預決算比較增減數	
實 現 數 Realized Expenditures		應付數 Accrued Expenditures		保 留 數 Reserved Expenditures		Surplus or Deficit	
金額 Amount	占預算數 百分比(%)	金額 Amount	占預算數 百分比(%)	金額 Amount	占預算數 百分比(%)	金額 Amount	占預算數 百分比(%)
1,379,394	91.78	72,121	4.80	-	-	51,454	3.42
1,329,012	86.38	146,956	9.55	-	-	62,589	4.07
1,449,825	74.81	102,022	5.26	-	-	386,036	19.92
1,407,073	93.72	16,034	1.07	-	-	78,320	5.22
1,625,741	90.66	10,195	0.57	-	-	157,366	8.78
3,364,209	96.78	1,199	0.03	7,152	0.21	103,485	2.98
2,148,105	96.78	-	-	15,249	0.69	56,220	2.53
2,205,814	99.04	1,250	0.06	2,168	0.10	17,858	0.80
2,220,339	97.92	-	-	28,538	1.26	18,589	0.82
2,178,121	97.47	-	-	9,642	0.43	46,823	2.10
2,174,811	96.94	-	-	27,046	1.21	41,661	1.86
2,210,549	98.48	994	0.04	13,587	0.61	19,512	0.87
2,155,634	98.77	2,101	0.10	8,723	0.40	15,935	0.73
2,309,746	98.58	-	-	12,097	0.52	21,211	0.91
2,458,496	98.12	-	-	13,726	0.55	33,388	1.33
2,434,220	98.89	-	-	13,276	0.54	13,982	0.57
2,464,216	98.38	-	-	2,876	0.11	37,618	1.50
2,334,448	98.63	-	-	-	-	32,426	1.37
2,321,118	97.23	-	-	19,388	0.81	46,680	1.96
<b>2,286,786</b>	<b>98.11</b>	<b>-</b>	<b>-</b>	<b>-</b>	<b>-</b>	<b>44,128</b>	<b>1.89</b>

Data Source : The Accounting Office of Headquarters of BSMI, MOEA.

Note : \* The final accounts is unaudited.

表35.歲入預決算—按來源別

單位：千元

年 度 別			總 計
Fiscal Year			Total
民國94年度	預算數	Budget	1,079,538
2005	決算數	Final Accounts	1,087,175
民國95年度	預算數	Budget	1,110,139
2006	決算數	Final Accounts	1,095,997
民國96年度	預算數	Budget	1,116,805
2007	決算數	Final Accounts	1,125,365
民國97年度	預算數	Budget	1,126,591
2008	決算數	Final Accounts	1,139,875
民國98年度	預算數	Budget	1,225,365
2009	決算數	Final Accounts	1,088,829
民國99年度	預算數	Budget	1,224,019
2010	決算數	Final Accounts	1,246,833
民國100年度	預算數	Budget	1,086,104
2011	決算數	Final Accounts	926,316
民國101年度	預算數	Budget	1,086,104
2012	決算數	Final Accounts	904,230
民國102年度	預算數	Budget	1,095,550
2013	決算數	Final Accounts	965,157
民國103年度	預算數	Budget	1,098,969
*2014	決算數	Final Accounts	981,359

資料來源：本局主計室。

附 註：\*決算數係審定前資料。

**Table 35. The Budget and Final Accounts of Annual Revenue — by Source**

Unit : N.T.\$1 000

罰款及賠償收入 Fines and Indemnities	規費收入 Fees	財產收入 Profits and Sales of Public Properties	其他收入 Other Revenue
3,675	1,074,582	1,143	138
6,078	1,078,441	2,365	291
6,442	1,102,220	1,296	181
15,018	1,076,852	3,319	808
7,042	1,106,549	3,059	155
5,016	1,116,790	2,958	601
7,042	1,117,262	2,154	133
7,468	1,127,348	4,402	657
4,962	1,217,915	2,331	157
11,511	1,075,728	1,287	303
4,976	1,217,919	985	139
12,685	1,230,606	2,836	706
6,976	1,077,973	985	170
16,770	903,675	2,570	3,301
7,276	1,077,636	1,022	170
15,990	882,823	3,725	1,692
9,878	1,083,459	2,136	77
17,618	940,269	5,645	1,625
<b>9,878</b>	<b>1,079,194</b>	<b>3,113</b>	<b>6,784</b>
<b>18,577</b>	<b>953,793</b>	<b>2,688</b>	<b>6,301</b>

Data Source : The Accounting Office of Headquarters of BSMI, MOEA.

Note : \* The final accounts is unaudited.

表36.歲出預決算—按用途別

單位：千元

年 度 別			總 計
Fiscal Year			Total
民國94年度	預算數	Budget	2,243,518
2005	決算數	Final Accounts	2,201,857
民國95年度	預算數	Budget	2,244,642
2006	決算數	Final Accounts	2,225,130
民國96年度	預算數	Budget	2,182,394
2007	決算數	Final Accounts	2,166,458
民國97年度	預算數	Budget	2,343,054
2008	決算數	Final Accounts	2,321,843
民國98年度	預算數	Budget	2,505,610
2009	決算數	Final Accounts	2,472,222
民國99年度	預算數	Budget	2,461,478
2010	決算數	Final Accounts	2,447,496
民國100年度	預算數	Budget	2,504,710
2011	決算數	Final Accounts	2,467,092
民國101年度	預算數	Budget	2,366,874
2012	決算數	Final Accounts	2,334,448
民國102年度	預算數	Budget	2,387,186
2013	決算數	Final Accounts	2,340,506
民國103年度	預算數	Budget	2,330,914
*2014	決算數	Final Accounts	2,286,786

資料來源：本局主計室。

附 註：\*決算數係審定前資料。



**Table 36. The Budget and Final Accounts of Annual Expenditure — by Functions**

Unit : N.T.\$1 000

人事費 Personnel Expenses	業務費 Business Operation	設備及投資 Facilities and Investment	獎補助費 Subsidies	預備金 Reserve Fund
1,130,561	963,538	141,847	7,572	-
1,100,246	953,258	141,225	7,128	-
1,140,985	913,158	182,940	7,559	-
1,129,921	906,996	181,054	7,159	-
1,136,800	910,931	127,119	7,544	-
1,132,611	899,539	127,096	7,212	-
1,129,392	1,027,985	178,193	7,484	-
1,122,703	1,013,768	178,122	7,250	-
1,158,854	1,082,421	250,463	13,130	742
1,131,512	1,079,003	250,091	11,616	-
1,159,188	1,008,083	281,128	12,579	500
1,154,381	1,002,513	279,252	11,350	-
1,182,703	968,749	340,518	12,740	-
1,149,569	966,762	339,344	11,417	-
1,200,860	922,591	230,941	12,482	-
1,170,790	921,986	230,681	10,991	-
1,158,211	976,803	240,841	11,331	-
1,113,781	975,508	240,446	10,771	-
<b>1,134,634</b> ®	<b>1,032,772</b> ®	<b>150,973</b> ®	<b>12,535</b> ®	-
<b>1,109,446</b>	<b>1,015,090</b>	<b>150,804</b>	<b>11,446</b>	-

Data Source : The Accounting Office of Headquarters of BSMI, MOEA.

Note : \* The final accounts is unaudited.

表37.歲入預決算—按分局別

單位：千元

年 度 別 Fiscal Year			總 計 Total	臺北總局 Headquarters of BSMI
民國94年度	預算數	Budget	1,079,538	456,002
2005	決算數	Final Accounts	1,087,175	488,750
民國95年度	預算數	Budget	1,110,139	530,078
2006	決算數	Final Accounts	1,095,997	479,398
民國96年度	預算數	Budget	1,116,805	521,982
2007	決算數	Final Accounts	1,125,365	439,388
民國97年度	預算數	Budget	1,126,591	521,327
2008	決算數	Final Accounts	1,139,875	449,722
民國98年度	預算數	Budget	1,225,365	529,269
2009	決算數	Final Accounts	1,088,829	461,681
民國99年度	預算數	Budget	1,224,019	503,012
2010	決算數	Final Accounts	1,246,833	509,638
民國100年度	預算數	Budget	1,086,104	485,543
2011	決算數	Final Accounts	926,316	493,934
民國101年度	預算數	Budget	1,086,104	499,213
2012	決算數	Final Accounts	904,230	475,424
民國102年度	預算數	Budget	1,095,550	527,703
2013	決算數	Final Accounts	965,157	510,392
民國103年度	預算數	Budget	1,098,969	563,183
*2014	決算數	Final Accounts	981,359	527,730

資料來源：本局主計室。

附 註：\*決算數係審定前資料。

**Table 37. The Budget and Final Accounts of Annual Revenue — by Branch**

Unit : N.T.\$1 000

基隆分局 Keelung Branch	新竹分局 Hsinchu Branch	臺中分局 Taichung Branch	臺南分局 Tainan Branch	高雄分局 Kaohsiung Branch	花蓮分局 Hualien Branch
145,650	119,357	92,114	114,390	144,149	7,876
153,886	107,675	97,190	69,963	154,182	15,529
145,724	105,316	96,678	72,538	150,804	9,001
166,618	102,348	95,902	74,923	161,655	15,153
153,385	102,550	97,593	73,384	154,461	13,450
175,956	104,374	110,885	79,206	200,151	15,405
162,095	96,542	95,955	77,242	158,929	14,501
176,783	104,652	99,778	82,611	208,022	18,307
182,934	107,561	108,168	90,035	191,599	15,799
166,364	101,636	95,805	70,947	176,184	16,212
188,568	107,374	103,036	93,427	210,676	17,926
205,172	115,204	109,662	80,678	207,275	19,204
141,195	95,297	104,572	84,646	158,370	16,481
65,647	77,161	66,606	83,559	115,616	23,793
129,014	91,437	103,116	85,793	159,045	18,486
66,103	81,429	70,831	74,699	116,532	19,212
122,501	94,727	85,260	86,033	155,818	23,508
79,974	82,363	75,307	79,328	117,014	20,779
<b>87,430</b>	<b>102,776</b>	<b>89,784</b>	<b>95,758</b>	<b>151,126</b>	<b>8,912</b>
<b>92,244</b>	<b>81,105</b>	<b>70,163</b>	<b>82,812</b>	<b>120,550</b>	<b>6,755</b>

Data Source : The Accounting Office of Headquarters of BSMI, MOEA.

Note : \* The final accounts is unaudited.

表38.歲出預決算—按分局別

單位：千元

年 度 別 Fiscal Year			總 計 Total	臺北總局 Headquarters of BSMI
民國94年度	預算數	Budget	2,243,518	1,528,179
2005	決算數	Final Accounts	2,201,857	1,499,434
民國95年度	預算數	Budget	2,244,642	1,522,179
2006	決算數	Final Accounts	2,225,130	1,506,985
民國96年度	預算數	Budget	2,182,394	1,456,962
2007	決算數	Final Accounts	2,166,458	1,441,274
民國97年度	預算數	Budget	2,343,054	1,613,655
2008	決算數	Final Accounts	2,321,843	1,594,605
民國98年度	預算數	Budget	2,505,610	1,738,490
2009	決算數	Final Accounts	2,472,222	1,713,601
民國99年度	預算數	Budget	2,461,478	1,687,334
2010	決算數	Final Accounts	2,447,496	1,677,091
民國100年度	預算數	Budget	2,504,710	1,705,626
2011	決算數	Final Accounts	2,467,092	1,687,487
民國101年度	預算數	Budget	2,366,874	1,604,023
2012	決算數	Final Accounts	2,334,448	1,586,551
民國102年度	預算數	Budget	2,387,186	1,650,051
2013	決算數	Final Accounts	2,340,506	1,622,087
民國103年度	預算數	Budget	2,330,914	1,603,959
*2014	決算數	Final Accounts	2,286,786	1,581,219

資料來源：本局主計室。

附 註：\*決算數係審定前資料。

**Table 38. The Budget and Final Accounts of Annual Expenditure — by Branch**

Unit : N.T.\$1 000

基隆分局 Keelung Branch	新竹分局 Hsinchu Branch	臺中分局 Taichung Branch	臺南分局 Tainan Branch	高雄分局 Kaohsiung Branch	花蓮分局 Hualien Branch
126,376	125,632	128,649	114,568	168,118	51,996
124,714	121,168	127,978	114,499	163,418	50,646
128,556	123,779	131,677	117,519	162,859	58,073
126,299	122,600	130,883	117,489	162,826	58,048
134,139	123,520	127,446	113,423	168,738	58,166
134,113	123,440	127,436	113,399	168,698	58,098
126,831	121,665	134,049	115,277	165,333	66,244
126,757	121,103	134,028	115,250	163,876	66,224
139,703	140,802	134,418	119,248	167,161	65,788
136,624	138,460	131,964	119,209	166,718	65,646
126,151	136,181	133,697	127,694	172,742	77,679
125,813	136,147	133,690	127,693	171,139	75,923
130,289	125,755	149,729	142,440	170,396	80,475
123,600	123,137	147,884	141,952	164,734	78,298
129,088	125,444	139,198	133,771	174,059	61,291
124,360	124,883	138,008	133,188	169,984	57,474
120,075	146,374	129,365	123,408	164,612	53,301
114,165	141,625	128,208	121,141	163,269	50,011
<b>118,913</b>	<b>123,302</b>	<b>130,917</b>	<b>124,426</b>	<b>167,941</b>	<b>61,456</b>
<b>112,401</b>	<b>120,013</b>	<b>125,754</b>	<b>123,817</b>	<b>162,136</b>	<b>61,446</b>

Data Source : The Accounting Office of Headquarters of BSMT, MOEA.

Note : \* The final accounts is unaudited.



## 六、行政組織

### F. Political Organization

表39. 機關現有員額

單位：人

年 底 別		總 計	職 員	技 工
End of Year		Grand Total	Officers	Technician
民國94年底	End of 2005	1,218	888	67
民國95年底	End of 2006	1,216	897	65
民國96年底	End of 2007	1,222	926	57
民國97年底	End of 2008	1,184	894	54
民國98年底	End of 2009	1,205	919	52
民國99年底	End of 2010	1,194	907	52
民國100年底	End of 2011	1,167	890	48
民國101年底	End of 2012	1,125	854	46
民國102年底	End of 2013	1,114	850	46
<b>民國103年底</b>	<b>End of 2014</b>	<b>1,099</b>	<b>843</b>	<b>43</b>
臺北總局 Headquarters of BSMI		515	392	25
基隆分局 Keelung Branch		95	70	4
新竹分局 Hsinchu Branch		103	79	3
臺中分局 Taichung Branch		109	92	2
臺南分局 Tainan Branch		102	76	6
高雄分局 Kaohsiung Branch		139	103	3
花蓮分局 Hualien Branch		36	31	-

資料來源：本局人事室、秘書室。



**Table 39. The Number of Existing Employees**

Unit : Person

工 友	駕 駛	駐衛警	合 計	聘 用	約 僱
Office Errand Man	Drivers	Guard	Total	To Employee	Temporary Hired
84	49	5	125	62	63
77	49	5	123	61	62
71	48	5	115	58	57
67	48	4	117	57	60
66	48	4	116	56	60
67	47	4	117	57	60
62	46	4	117	57	60
60	44	4	117	57	60
57	43	4	114	55	59
<b>54</b>	<b>41</b>	<b>4</b>	<b>114</b>	<b>55</b>	<b>59</b>
21	18	4	55	32	23
7	3	-	11	5	6
4	5	-	12	6	6
6	2	-	7	2	5
8	3	-	9	3	6
6	9	-	18	7	11
2	1	-	2	-	2

Data Source : The Human Resource Division of Headquarters of BSMT,MOEA.

**表40. 現任編制內職員數—按職級別**

單位：人

年 底 別 End of Year		總 計 Total	特 任 Special Rank Employee
民國94年底	End of 2005	888	-
民國95年底	End of 2006	897	-
民國96年底	End of 2007	926	-
民國97年底	End of 2008	894	-
民國98年底	End of 2009	919	-
民國99年底	End of 2010	907	-
民國100年底	End of 2011	890	-
民國101年底	End of 2012	854	-
民國102年底	End of 2013	850	-
<b>民國103年底</b>	<b>End of 2014</b>	<b>843</b>	<b>-</b>
臺北總局 Headquarters of BSMI		392	-
基隆分局 Keelung Branch		70	-
新竹分局 Hsinchu Branch		79	-
臺中分局 Taichung Branch		92	-
臺南分局 Tainan Branch		76	-
高雄分局 Kaohsiung Branch		103	-
花蓮分局 Hualien Branch		31	-

資料來源：本局人事室。

**Table40. The No. of Existing Employees — by Rank**

Unit : Person

簡 任 (十職等以上)	薦 任 (六至九職等)	委 任 (一至五職等)	僱 員
Select Appointment Rank ( above 10th rank)	Recommended Rank (6th ~ 9th rank)	Designated Appointment Rank ( 1th ~ 5th rank)	Auxiliary Employee
47	520	320	1
46	557	293	1
51	581	293	1
50	591	252	1
51	605	262	1
53	634	219	1
52	630	208	-
49	620	185	-
50	629	171	-
<b>51</b>	<b>624</b>	<b>168</b>	-
39	294	59	-
2	47	21	-
2	57	20	-
2	67	23	-
2	61	13	-
2	76	25	-
2	22	7	-

Data Source : The Human Resource Division of Headquarters of BSMI,MOEA.

表41. 現任編制內職員數—按年資別

單位：人

年 底 別 End of Year		總 計 Total	五 年 以 下 5 Years and Under	6 ~ 9 年 6 ~ 9 Years
民國94年底	End of 2005	888	94	116
民國95年底	End of 2006	897	91	117
民國96年底	End of 2007	926	114	102
民國97年底	End of 2008	894	102	105
民國98年底	End of 2009	919	124	85
民國99年底	End of 2010	907	121	83
民國100年底	End of 2011	890	118	89
民國101年底	End of 2012	854	104	72
民國102年底	End of 2013	850	91	102
<b>民國103年底</b>	<b>End of 2014</b>	<b>843</b>	<b>104</b>	<b>101</b>
臺北總局 Headquarters of BSMI		392	66	55
基隆分局 Keelung Branch		70	10	4
新竹分局 Hsinchu Branch		79	8	12
臺中分局 Taichung Branch		92	6	17
臺南分局 Tainan Branch		76	8	4
高雄分局 Kaohsiung Branch		103	5	8
花蓮分局 Hualien Branch		31	1	1

資料來源：本局人事室。

**Table 41. The No. of Existing Employees - by Service Year**

Unit : Person

10 ~ 14 年 10 ~ 14 Years	15 ~ 19 年 15 ~ 19 Years	20 ~ 24 年 20 ~ 24 Years	25 ~ 29 年 25 ~ 29 Years	30 年 以 上 30 Years and Over
168	166	120	149	75
169	177	111	154	78
186	193	112	127	92
176	187	123	107	94
185	180	140	99	106
154	184	164	92	109
134	177	185	85	102
118	191	191	88	90
106	173	190	93	95
<b>98</b>	<b>161</b>	<b>179</b>	<b>106</b>	<b>94</b>
41	62	88	39	41
10	16	8	9	13
9	16	20	10	4
15	11	21	13	9
4	21	14	13	12
15	27	22	16	10
4	8	6	6	5

Data Source : The Human Resource Division of Headquarters of BSMT,MOEA.

表42. 現任編制內職員數—按年齡別

單位：人

年 底 別 End of Year		總 計 Total	未 滿 20 歲 Under 20 Years of Age	20 ~ 29 歲 20 ~ 29 Years old
民國94年底	End of 2005	888	-	36
民國95年底	End of 2006	897	-	32
民國96年底	End of 2007	926	-	75
民國97年底	End of 2008	894	-	37
民國98年底	End of 2009	919	-	50
民國99年底	End of 2010	907	-	45
民國100年底	End of 2011	890	-	41
民國101年底	End of 2012	854	-	31
民國102年底	End of 2013	850	-	35
<b>民國103年底</b>	<b>End of 2014</b>	<b>843</b>	<b>-</b>	<b>45</b>
臺北總局	Headquarters of BSMI	392	-	27
基隆分局	Keelung Branch	70	-	5
新竹分局	Hsinchu Branch	79	-	3
臺中分局	Taichung Branch	92	-	5
臺南分局	Tainan Branch	76	-	4
高雄分局	Kaohsiung Branch	103	-	1
花蓮分局	Hualien Branch	31	-	-

資料來源：本局人事室。

**Table 42. The No. of Existing Employees — by Age**

Unit : Person

30 ~ 39 歲 30 ~ 39 Years old	40 ~ 49 歲 40 ~ 49 Years old	50 ~ 59 歲 50 ~ 59 Years old	60 歲 以 上 60 Years of Age and Over
269	342	204	37
265	350	220	30
284	342	203	22
234	385	213	25
227	399	219	24
206	406	221	29
205	382	228	34
178	381	226	38
189	374	210	42
<b>190</b>	<b>343</b>	<b>223</b>	<b>42</b>
110	134	102	19
14	23	24	4
16	42	13	5
27	39	19	2
8	39	22	3
14	50	31	7
1	16	12	2

Data Source : The Human Resource Division of Headquarters of BSML, MOEA.

表43. 現任編制內職員數—按教育程度別

單位：人

年 底 別		總 計	研 究 所 以 上	大 學
End of Year		Total	Graduate School	University
民國94年底	End of 2005	888	222	329
民國95年底	End of 2006	897	244	333
民國96年底	End of 2007	926	299	336
民國97年底	End of 2008	894	312	315
民國98年底	End of 2009	919	343	327
民國99年底	End of 2010	907	360	321
民國100年底	End of 2011	890	378	308
民國101年底	End of 2012	854	375	297
民國102年底	End of 2013	850	391	296
<b>民國103年底</b>	<b>End of 2014</b>	<b>843</b>	<b>407</b>	<b>287</b>
臺北總局 Headquarters of BSMI		392	225	123
基隆分局 Keelung Branch		70	30	27
新竹分局 Hsinchu Branch		79	29	31
臺中分局 Taichung Branch		92	43	27
臺南分局 Tainan Branch		76	30	28
高雄分局 Kaohsiung Branch		103	39	41
花蓮分局 Hualien Branch		31	11	10

資料來源：本局人事室。



**Table43. The No. of Existing Employees**  
**— by Education Attainment**

Unit : Person

專 科  College	高中或高職 Senior High School or Vocational School	國中或初中 Junior High School	小 學  Elementary School	其 他  Others
294	41	2	-	-
284	34	2	-	-
256	33	2	-	-
239	27	1	-	-
224	25	-	-	-
206	20	-	-	-
188	16	-	-	-
168	14	-	-	-
152	11	-	-	-
<b>138</b>	<b>11</b>	-	-	-
42	2	-	-	-
10	3	-	-	-
19	-	-	-	-
20	2	-	-	-
16	2	-	-	-
21	2	-	-	-
10	-	-	-	-

Data Source : The Human Resource Division of Headquarters of BSML, MOEA.

表44. 現任編制內職員數—按考試類別

單位：人

年 底 別		總 計	高 考
End of Year		Total	National Higher Examination
民國94年底	End of 2005	888	171
民國95年底	End of 2006	897	190
民國96年底	End of 2007	926	220
民國97年底	End of 2008	894	240
民國98年底	End of 2009	919	262
民國99年底	End of 2010	907	275
民國100年底	End of 2011	890	280
民國101年底	End of 2012	854	276
民國102年底	End of 2013	850	292
<b>民國103年底</b>	<b>End of 2014</b>	<b>843</b>	<b>300</b>
臺北總局 Headquarters of BSMI		392	170
基隆分局 Keelung Branch		70	21
新竹分局 Hsinchu Branch		79	29
臺中分局 Taichung Branch		92	23
臺南分局 Tainan Branch		76	19
高雄分局 Kaohsiung Branch		103	30
花蓮分局 Hualien Branch		31	8

資料來源：本局人事室。

**Table 44. The No. of Existing Employees  
- by Examination Type**

Unit : Person

普 考 National Normal Examination	特 考 Special Examinations	其 他 考 試 Other Examinations	依其他法令進用 Recruited According to Other Regulations
111	161	304	141
100	171	305	131
104	171	312	119
92	158	309	95
90	167	301	99
78	151	323	80
71	134	339	66
65	126	331	56
60	121	332	45
<b>67</b>	<b>117</b>	<b>323</b>	<b>36</b>
21	44	142	15
6	12	27	4
10	12	23	5
12	20	33	4
6	9	39	3
11	13	46	3
1	7	13	2

Data Source : The Human Resource Division of Headquarters of BSMT, MOEA.

表45. 現任編制內職員數—按性別

Table 45. The No. of Existing Employees — by Sex

單位：人		Unit : Person		
年 底 別		總 計	男 性	女 性
End of Year		Total	Male	Female
民國94年底	End of 2005	888	615	273
民國95年底	End of 2006	897	615	282
民國96年底	End of 2007	926	623	303
民國97年底	End of 2008	894	595	299
民國98年底	End of 2009	919	606	313
民國99年底	End of 2010	907	593	314
民國100年底	End of 2011	890	584	306
民國101年底	End of 2012	854	566	288
民國102年底	End of 2013	850	563	287
<b>民國103年底</b>	<b>End of 2014</b>	<b>843</b>	<b>554</b>	<b>289</b>
臺北總局 Headquarters of BSMI		392	248	144
基隆分局 Keelung Branch		70	46	24
新竹分局 Hsinchu Branch		79	55	24
臺中分局 Taichung Branch		92	61	31
臺南分局 Tainan Branch		76	58	18
高雄分局 Kaohsiung Branch		103	64	39
花蓮分局 Hualien Branch		31	22	9

資料來源：本局人事室。

Data Source : The Human Resource Division of Headquarters of BSMI, MOEA.

附錄

Appendix



## 附錄一、進口商品檢驗業務統計表

Appendix 1. The Statistics Table of the Import Commodity  
Inspection





品目號列 C.C.C Code		進 口 商 品 檢 驗 QUANTITY OF IMPORT INSPECTION		
	國別 COUNTRY OF ORIGINALITY	單位 UNIT	批數 BATCH	數量 QUANTITY
0404.10.00.21.5		KGM	74	2,416,370
	(FR)FRANCE		21	613,625
	(IT)ITALY		10	252,000
	(NO)NORWAY		28	1,007,975
	(ES)SPAIN		6	264,000
	(CA)CANADA		2	100,000
	(US)UNITED STATES		7	178,770
0406.20.00.10.4		KGM	16	336,875
	(US)UNITED STATES		16	336,875
1005.90.00.10.2		TNE	3,378	4,104,241
	(LK)SRI LANKA		2	224
	(IN)INDIA		283	90,886
	(TH)THAILAND		2	247
	(KH)KINGDOM OF CAMBODIA		12	1,160
	(BE)BELGIUM		32	41
	(UA)UKRAINIAN SSR		43	37,780
	(MD)MOLDOVA		61	19,572
	(ZA)SOUTH AFRICA		324	679,300
	(US)UNITED STATES		1,861	1,674,988
	(BR)BRAZIL		758	1,600,043
1207.29.00.00.6		TNE	1	24
	(ID)INDONESIA		1	24
1502.10.10.00.7		KGM	2	335,380
	(AU)AUSTRALIA		2	335,380
1502.10.20.00.5		KGM	26	3,879,453
	(AU)AUSTRALIA		26	3,879,453
1504.20.00.00.5		KGM	18	949,732

=====				
品目號列	進 口 商 品 檢 驗			
C.C.C Code	QUANTITY OF IMPORT INSPECTION			
	國別	單位	批數	數量
	COUNTRY OF ORIGINALITY	UNIT	BATCH	QUANTITY
=====				
	(VN)VIET NAM		1	20,000
	(US)UNITED STATES		13	766,237
	(CL)CHILE		4	163,495
1511.10.00.00.8		KGM	5	140,298
	(MY)MALAYSIA		5	140,298
1511.90.00.00.1		KGM	24	8,508,925
	(MY)MALAYSIA		24	8,508,925
1512.19.20.00.4		KGM	1	200
	(NL)NETHERLANDS		1	200
1513.11.00.00.5		KGM	1	18,620
	(ID)INDONESIA		1	18,620
1515.90.90.90.9		KGM	2	84
	(JP)JAPAN		1	12
	(BE)BELGIUM		1	72
1516.10.12.00.9		KGM	1	760
	(NO)NORWAY		1	760
2301.20.10.00.6		TNE	1,358	157,768
	(BN)BRUNEI DARUSSALAM		1	280
	(IN)INDIA		227	30,758
	(ID)INDONESIA		8	1,604
	(JP)JAPAN		20	918
	(KR)KOREA,REPUBLIC OF		8	480
	(MY)MALAYSIA		25	5,139
	(PH)PHILIPPINES		4	454
	(TH)THAILAND		100	11,429
	(VN)VIET NAM		238	24,250
	(AE)UNITED ARAB EMIRATES		1	199

品目號列 C.C.C Code		進 口 商 品 檢 驗 QUANTITY OF IMPORT INSPECTION		
	國別 COUNTRY OF ORIGINALITY	單位 UNIT	批數 BATCH	數量 QUANTITY
	(DK)DENMARK		57	3,192
	(FR)FRANCE		1	48
	(IS)ICELAND		8	915
	(NL)NETHERLANDS		4	329
	(NO)NORWAY		6	204
	(AO)ANGOLA		12	1,500
	(MR)MAURITANIA		18	1,280
	(MA)MOROCCO		3	402
	(MU)MAURITIUS		42	4,375
	(NA)NAMIBIA		4	486
	(SN)SENEGAL		1	56
	(ZA)SOUTH AFRICA		46	3,997
	(MX)MEXICO		52	6,424
	(US)UNITED STATES		100	10,764
	(CR)COSTA RICA		1	20
	(SV)EL SALVADOR		13	1,226
	(AR)ARGENTINA		51	6,303
	(CL)CHILE		66	7,633
	(EC)ECUADOR		4	447
	(PE)PERU		189	29,434
	(AS)AMERICAN SAMOA(U.S.)		4	706
	(NZ)NEW ZEALAND		31	2,261
	(MH)MARSHALL ISLANDS		13	255
2301.20.90.00.9		TNE	213	8,506
	(JP)JAPAN		99	3,960
	(KR)KOREA,REPUBLIC OF		35	1,368
	(PH)PHILIPPINES		2	48

品目號列 C.C.C Code		進 口 商 品 檢 驗 QUANTITY OF IMPORT INSPECTION		
	國別 COUNTRY OF ORIGINALITY	單位 UNIT	批數 BATCH	數量 QUANTITY
	(CN)CHINA		4	107
	(VN)VIET NAM		21	625
	(IS)ICELAND		9	400
	(NO)NORWAY		1	24
	(ES)SPAIN		1	52
	(US)UNITED STATES		2	129
	(HN)HONDURAS		7	260
	(CL)CHILE		5	200
	(EC)ECUADOR		24	1,257
	(PE)PERU		3	76
2304.00.90.10.8		KGM	86	29,788,751
	(IN)INDIA		27	7,365,800
	(VN)VIET NAM		18	11,532,080
	(US)UNITED STATES		36	7,957,701
	(AR)ARGENTINA		3	1,937,840
	(BR)BRAZIL		2	995,330
2309.90.10.00.3		KGM	109	2,853,575
	(JP)JAPAN		73	1,450,000
	(TH)THAILAND		9	368,000
	(CN)CHINA		20	898,575
	(FR)FRANCE		2	37,000
	(US)UNITED STATES		5	100,000
2309.90.23.00.8		KGM	1	0
	(IN)INDIA		1	0
2309.90.30.00.9		KGM	2	51,000
	(NL)NETHERLANDS		2	51,000
2523.29.90.00.2A		TNE	29	268,596

品目號列 C.C.C Code		進 口 商 品 檢 驗 QUANTITY OF IMPORT INSPECTION		
	國別 COUNTRY OF ORIGINALITY	單位 UNIT	批數 BATCH	數量 QUANTITY
	(JP)JAPAN		29	268,596
2710.12.10.00.1		KLT	15	9,872
	(FR)FRANCE		8	37
	(DE)GERMANY		5	35
	(IT)ITALY		1	9,800
	(US)UNITED STATES		1	0
2710.12.30.00.7		KLT	4	679
	(SG)SINGAPORE		1	610
	(FR)FRANCE		3	69
2710.19.11.00.3		KLT	1	42,982
	(JP)JAPAN		1	42,982
2710.19.20.00.2		KLT	1	0
	(BE)BELGIUM		1	0
2710.19.39.00.1		KLT	1	6
	(FR)FRANCE		1	6
2710.19.41.00.7		KLT	37	1,708,406
	(ID)INDONESIA		2	89,268
	(MY)MALAYSIA		20	855,045
	(SG)SINGAPORE		12	503,726
	(US)UNITED STATES		3	260,367
2711.12.00.00.2		KLT	71	270,442,769
	(KW)KUWAIT		4	23,187,062
	(QA)QATAR		15	89,697,251
	(SA)SAUDI ARABIA		5	68,115
	(AE)UNITED ARAB EMIRATES		20	440,806
	(NO)NORWAY		1	46,200
	(DZ)ALGERIA		3	93,597

=====				
品目號列	進 口 商 品 檢 驗			
C.C.C Code	QUANTITY OF IMPORT INSPECTION			
	國別	單位	批數	數量
	COUNTRY OF ORIGINALITY	UNIT	BATCH	QUANTITY
=====				
	(AO)ANGOLA		3	130,256
	(NG)NIGERIA		13	156,524,235
	(US)UNITED STATES		4	181,845
	(AU)AUSTRALIA		3	73,402
2711.13.00.00.1A		KLT	52	179,128,643
	(KW)KUWAIT		3	23,143,426
	(QA)QATAR		11	266,053
	(SA)SAUDI ARABIA		2	67,937
	(AE)UNITED ARAB EMIRATES		13	371,635
	(DZ)ALGERIA		1	21,942
	(AO)ANGOLA		4	49,917
	(NG)NIGERIA		14	155,062,437
	(AU)AUSTRALIA		4	145,296
2711.13.00.00.1B		CAN	267	22,210,448
	(KR)KOREA,REPUBLIC OF		238	19,813,856
	(CN)CHINA		29	2,396,592
2711.13.00.00.1C		CAN	5	7,800
	(JP)JAPAN		2	2,400
	(KR)KOREA,REPUBLIC OF		3	5,400
2711.19.10.00.3A		KLT	1	0
	(JP)JAPAN		1	0
2711.19.10.00.3B		CAN	2	6,792
	(KR)KOREA,REPUBLIC OF		2	6,792
2711.19.10.00.3C		CAN	8	124,296
	(KR)KOREA,REPUBLIC OF		8	124,296
2835.25.00.00.8		TNE	38	2,302
	(JP)JAPAN		1	20

品目號列 C.C.C Code		進 口 商 品 檢 驗 QUANTITY OF IMPORT INSPECTION		
	國別 COUNTRY OF ORIGINALITY	單位 UNIT	批數 BATCH	數量 QUANTITY
	(CN)CHINA		36	2,238
	(DE)GERMANY		1	44
2835.26.90.10.6		KGM	174	15,097,250
	(CN)CHINA		147	14,040,000
	(BE)BELGIUM		2	86,250
	(NL)NETHERLANDS		7	294,000
	(TN)TUNISIA		18	677,000
3208.20.10.00.8B		GLI	6	2,859
	(JP)JAPAN		2	606
	(CN)CHINA		3	2,189
	(CA)CANADA		1	64
3208.90.10.00.3B		GLI	8	7,127
	(JP)JAPAN		1	60
	(CN)CHINA		6	6,957
	(GB)UNITED KINGDOM		1	110
3208.90.91.00.5B		GLI	4	14,129
	(VN)VIET NAM		4	14,129
3209.10.10.00.9B		GLI	17	779
	(JP)JAPAN		7	464
	(CN)CHINA		2	248
	(NL)NETHERLANDS		3	42
	(US)UNITED STATES		5	25
3209.10.20.00.7B		GLI	1	504
	(CN)CHINA		1	504
3209.90.10.00.2B		GLI	11	11,051
	(JP)JAPAN		1	1,267
	(MY)MALAYSIA		4	2,705

品目號列 C.C.C Code		進 口 商 品 檢 驗 QUANTITY OF IMPORT INSPECTION		
	國別 COUNTRY OF ORIGINITY	單位 UNIT	批數 BATCH	數量 QUANTITY
3210.00.92.00.9B	(CN)CHINA		2	6,042
	(IT)ITALY		4	1,037
		GLI	44	39,222
	(CN)CHINA		25	31,625
	(DE)GERMANY		7	6,967
	(US)UNITED STATES		12	630
3407.00.10.00.1		PCE	228	2,193,920
	(JP)JAPAN		21	28,483
	(KR)KOREA,REPUBLIC OF		14	23,637
	(MY)MALAYSIA		1	20,400
	(CN)CHINA		132	1,845,437
	(DE)GERMANY		6	3,513
	(IT)ITALY		12	6,064
	(ES)SPAIN		9	25,880
	(SE)SWEDEN		27	20,620
	(US)UNITED STATES		6	219,886
		PCE	6	31,426
	(CN)CHINA		5	31,378
3824.90.99.90.2	(US)UNITED STATES		1	48
		PCE	103	172,285
	(ID)INDONESIA		1	240
	(KR)KOREA,REPUBLIC OF		51	43,408
	(CN)CHINA		51	128,637
3918.90.10.00.4		PCE	187	606,482
	(TW)TAIWAN, REPUBLIC OF CHINA		17	464
	(JP)JAPAN		105	7,374



品目號列 C.C.C Code		進 口 商 品 檢 驗 QUANTITY OF IMPORT INSPECTION		
	國別 COUNTRY OF ORIGINALITY	單位 UNIT	批數 BATCH	數量 QUANTITY
	(KR)KOREA,REPUBLIC OF		12	44,772
	(CN)CHINA		47	553,416
	(US)UNITED STATES		6	456
3923.10.00.00.6		PCE	6	7,521
	(JP)JAPAN		2	6,011
	(CN)CHINA		3	1,428
	(FI)FINLAND		1	82
3924.90.00.90.9		PCE	12	234,844
	(CN)CHINA		12	234,844
3926.10.00.00.3		PCE	55	3,178,925
	(JP)JAPAN		37	278,684
	(MY)MALAYSIA		6	560,904
	(CN)CHINA		5	870,958
	(VN)VIET NAM		4	1,465,200
	(ES)SPAIN		3	3,179
3926.40.00.00.7		PCE	130	1,245,568
	(JP)JAPAN		4	3,866
	(CN)CHINA		113	948,279
	(VN)VIET NAM		11	292,665
	(DK)DENMARK		1	400
	(FI)FINLAND		1	358
3926.90.90.90.8		PCE	353	1,009,452
	(TW)TAIWAN, REPUBLIC OF CHINA		1	923
	(JP)JAPAN		6	59,657
	(KR)KOREA,REPUBLIC OF		11	62,235
	(MY)MALAYSIA		35	44,120

品目號列 C.C.C Code		進 口 商 品 檢 驗 QUANTITY OF IMPORT INSPECTION		
	國別 COUNTRY OF ORIGINALITY	單位 UNIT	批數 BATCH	數量 QUANTITY
4011.10.00.10.5	(TH)THAILAND		2	320
	(CN)CHINA		286	823,775
	(KH)KINGDOM OF CAMBODIA		1	480
	(FR)FRANCE		3	15,212
	(HU)HUNGARY		5	1,062
	(US)UNITED STATES		3	1,668
		PCE	2,549	3,003,617
	(ID)INDONESIA		105	141,079
	(JP)JAPAN		324	514,609
	(KR)KOREA,REPUBLIC OF		95	112,325
	(MY)MALAYSIA		196	152,828
	(PH)PHILIPPINES		35	230,382
	(TH)THAILAND		276	666,988
	(CN)CHINA		425	397,184
	(VN)VIET NAM		19	25,551
	(TR)TURKEY		4	1,927
	(CZ)CZECHOSLOVAKIA		136	76,715
	(SK)SLOVAK		21	16,547
	(FI)FINLAND		1	6
	(FR)FRANCE		181	110,268
	(DE)GERMANY		294	225,504
	(HU)HUNGARY		24	11,743
	(IT)ITALY		41	56,966
	(LU)LUXEMBOURG		1	80
	(PL)POLAND		28	11,979
	(PT)PORTUGAL		143	67,452
	(RO)ROMANIA		89	45,865

品目號列 C.C.C Code		進 口 商 品 檢 驗 QUANTITY OF IMPORT INSPECTION		
	國別 COUNTRY OF ORIGINALITY	單位 UNIT	批數 BATCH	數量 QUANTITY
	(ES)SPAIN		37	102,282
	(GB)UNITED KINGDOM		27	13,670
	(SI)SLOVENIA		3	1,440
	(RU)RUSSIAN		0	15
	(ZA)SOUTH AFRICA		0	392
	(CA)CANADA		3	811
	(MX)MEXICO		0	128
	(US)UNITED STATES		39	17,348
	(BZ)BELIZE		0	14
	(AR)ARGENTINA		1	40
	(BR)BRAZIL		1	1,479
4011.10.00.90.8		PCE	64	34,032
	(TW)TAIWAN, REPUBLIC OF CHINA		1	45
	(JP)JAPAN		2	695
	(KR)KOREA,REPUBLIC OF		17	18,656
	(CN)CHINA		30	11,179
	(FR)FRANCE		10	2,496
	(DE)GERMANY		0	70
	(HU)HUNGARY		0	150
	(IT)ITALY		1	275
	(RO)ROMANIA		1	60
	(ES)SPAIN		0	150
	(US)UNITED STATES		2	256
4011.20.00.10.3		PCE	1,570	636,354
	(IN)INDIA		12	1,595
	(ID)INDONESIA		64	62,144

品目號列 C.C.C Code		進 口 商 品 檢 驗 QUANTITY OF IMPORT INSPECTION		
	國別 COUNTRY OF ORIGINALITY	單位 UNIT	批數 BATCH	數量 QUANTITY
	(JP)JAPAN		207	122,858
	(KR)KOREA,REPUBLIC OF		41	8,122
	(MY)MALAYSIA		2	28
	(TH)THAILAND		192	165,510
	(CN)CHINA		844	255,775
	(VN)VIET NAM		5	396
	(TR)TURKEY		1	400
	(CZ)CZECHOSLOVAKIA		50	3,531
	(SK)SLOVAK		12	1,142
	(FR)FRANCE		12	748
	(DE)GERMANY		40	7,325
	(IT)ITALY		11	645
	(PL)POLAND		12	785
	(RO)ROMANIA		2	70
	(ES)SPAIN		31	2,775
	(GB)UNITED KINGDOM		12	1,618
	(CA)CANADA		1	13
	(US)UNITED STATES		17	527
	(BR)BRAZIL		2	347
4011.20.00.90.6		PCE	117	18,371
	(IN)INDIA		10	1,028
	(JP)JAPAN		2	52
	(TH)THAILAND		4	620
	(CN)CHINA		97	15,424
	(VN)VIET NAM		3	1,237
	(DE)GERMANY		1	2
	(ES)SPAIN		0	8

品目號列 C.C.C Code		進 口 商 品 檢 驗 QUANTITY OF IMPORT INSPECTION		
	國別 COUNTRY OF ORIGINITY	單位 UNIT	批數 BATCH	數量 QUANTITY
4011.40.00.00.1		PCE	278	382,332
	(ID)INDONESIA		12	25,946
	(JP)JAPAN		45	57,344
	(KR)KOREA,REPUBLIC OF		1	1,087
	(MY)MALAYSIA		0	80
	(TH)THAILAND		41	6,614
	(CN)CHINA		44	152,919
	(VN)VIET NAM		22	22,887
	(RS)SERBIA		32	53,756
	(CZ)CZECHOSLOVAKIA		1	54
	(DE)GERMANY		19	16,578
	(ES)SPAIN		18	10,742
	(GB)UNITED KINGDOM		1	155
	(SI)SLOVENIA		9	7,644
	(US)UNITED STATES		9	319
	(BR)BRAZIL		24	26,207
4015.19.90.90.6A		NPR	57	210,905
	(LK)SRI LANKA		17	22,524
	(JP)JAPAN		3	210
	(MY)MALAYSIA		26	118,432
	(CN)CHINA		4	41,040
	(FR)FRANCE		1	65
	(DE)GERMANY		1	50
	(MX)MEXICO		4	28,080
	(US)UNITED STATES		1	504
4015.19.90.90.6B		NPR	15	7,854
	(JP)JAPAN		3	210

品目號列 C.C.C Code		進 口 商 品 檢 驗 QUANTITY OF IMPORT INSPECTION		
	國別 COUNTRY OF ORIGINALITY	單位 UNIT	批數 BATCH	數量 QUANTITY
	(MY)MALAYSIA		12	7,644
4016.92.00.00.3		PCE	172	1,521,753
	(TW)TAIWAN, REPUBLIC OF CHINA		2	1,142
	(JP)JAPAN		67	137,003
	(KR)KOREA, REPUBLIC OF		20	122,890
	(MY)MALAYSIA		1	72
	(CN)CHINA		74	1,244,521
	(CZ)CZECHOSLOVAKIA		2	6,080
	(DE)GERMANY		2	180
	(ES)SPAIN		4	9,865
4202.22.00.20.8		PCE	39	38,155
	(PH)PHILIPPINES		0	30
	(CN)CHINA		37	37,933
	(VN)VIET NAM		1	180
	(DE)GERMANY		1	12
4202.92.90.92.7		PCE	8	35,754
	(CN)CHINA		8	35,754
4203.29.00.00.4		NPR	1	600
	(IN)INDIA		1	600
4409.10.00.00.7E		PCE	18	151,328
	(DE)GERMANY		16	128,648
	(US)UNITED STATES		2	22,680
4409.21.00.00.4E		PCE	1	3,456
	(CN)CHINA		1	3,456
4409.29.00.00.6E		PCE	39	104,118
	(ID)INDONESIA		11	45,648

品目號列 C.C.C Code		進 口 商 品 檢 驗 QUANTITY OF IMPORT INSPECTION		
	國別 COUNTRY OF ORIGINITY	單位 UNIT	批數 BATCH	數量 QUANTITY
	(CN)CHINA		5	36,934
	(VN)VIET NAM		1	2,416
	(DE)GERMANY		22	19,120
4410.11.00.20.9A		PCE	1	146
	(AT)AUSTRIA		1	146
4410.12.00.00.2A		PCE	28	93,239
	(FR)FRANCE		11	7,196
	(RO)ROMANIA		7	14,876
	(CA)CANADA		8	69,940
	(US)UNITED STATES		2	1,227
4410.90.00.00.7A		PCE	5	480
	(CN)CHINA		5	480
4410.90.00.00.7E		PCE	8	265,824
	(CN)CHINA		8	265,824
4411.12.10.00.9A		PCE	1	3,500
	(MY)MALAYSIA		1	3,500
4411.12.90.00.2A		PCE	2	4,111
	(TH)THAILAND		2	4,111
4411.13.10.00.8A		PCE	3	551
	(PT)PORTUGAL		3	551
4411.13.90.00.1A		PCE	1	12
	(JP)JAPAN		1	12
4411.13.90.00.1E		PCE	3	66,832
	(DE)GERMANY		3	66,832
4411.14.10.00.7A		PCE	5	1,542
	(TH)THAILAND		1	1,200
	(PT)PORTUGAL		4	342

品目號列 C.C.C Code		進 口 商 品 檢 驗 QUANTITY OF IMPORT INSPECTION		
	國別 COUNTRY OF ORIGINALITY	單位 UNIT	批數 BATCH	數量 QUANTITY
4411.14.90.00.0A		PCE	8	17,454
	(CN)CHINA		4	12,652
	(BE)BELGIUM		1	866
	(DE)GERMANY		3	3,936
4411.92.90.00.5E		PCE	130	1,446,172
	(CN)CHINA		18	383,989
	(AT)AUSTRIA		17	207,961
	(DE)GERMANY		94	853,502
	(CH)SWITZERLAND		1	720
4412.10.11.00.9F		PCE	3	13,820
	(CN)CHINA		3	13,820
4412.10.91.00.2F		PCE	6	2,390
	(CN)CHINA		6	2,390
4412.31.10.00.5C		PCE	1,618	14,164,949
	(ID)INDONESIA		596	6,271,763
	(MY)MALAYSIA		732	7,136,293
	(CN)CHINA		234	667,619
	(VN)VIET NAM		44	59,103
	(GH)GHANA		2	6,525
	(PG)PAPUA NEW GUINEA		10	23,646
4412.31.10.00.5G		PCE	212	1,949,708
	(MY)MALAYSIA		185	1,911,738
	(CN)CHINA		26	35,924
	(RU)RUSSIAN		1	2,046
4412.31.20.00.3C		PCE	8	12,891
	(MY)MALAYSIA		5	6,920
	(CN)CHINA		3	5,971



品目號列 C.C.C Code		進 口 商 品 檢 驗 QUANTITY OF IMPORT INSPECTION		
	國別 COUNTRY OF ORIGINITY	單位 UNIT	批數 BATCH	數量 QUANTITY
4412.31.20.00.3E		PCE	16	95,723
	(CN)CHINA		16	95,723
4412.31.20.00.3G		PCE	1	1,610
	(MY)MALAYSIA		1	1,610
4412.32.10.00.4C		PCE	1,049	7,157,038
	(IN)INDIA		28	35,710
	(ID)INDONESIA		291	2,548,950
	(MY)MALAYSIA		250	3,124,483
	(CN)CHINA		276	1,273,166
	(IT)ITALY		3	1,075
	(RU)RUSSIAN		201	173,654
4412.32.10.00.4E		PCE	3	5,246
	(CN)CHINA		1	686
	(EE)ESTONIA		2	4,560
4412.32.10.00.4G		PCE	216	1,681,077
	(MY)MALAYSIA		142	1,281,440
	(CN)CHINA		70	392,837
	(VN)VIET NAM		4	6,800
4412.32.20.00.2C		PCE	24	44,567
	(CN)CHINA		24	44,567
4412.32.20.00.2E		PCE	12	45,586
	(ID)INDONESIA		7	13,250
	(CN)CHINA		4	24,848
	(LT)LITHUANIA		1	7,488
4412.32.20.00.2G		PCE	7	7,286
	(JP)JAPAN		5	3,686
	(MY)MALAYSIA		1	2,700

品目號列 C.C.C Code		進 口 商 品 檢 驗 QUANTITY OF IMPORT INSPECTION		
	國別 COUNTRY OF ORIGINALITY	單位 UNIT	批數 BATCH	數量 QUANTITY
	(CN)CHINA		1	900
4412.39.10.00.7C		PCE	1,899	8,835,434
	(JP)JAPAN		1	2,400
	(MY)MALAYSIA		8	99,525
	(CN)CHINA		1,813	8,597,269
	(VN)VIET NAM		20	41,325
	(DK)DENMARK		2	2,400
	(US)UNITED STATES		4	4,307
	(BR)BRAZIL		15	40,690
	(CL)CHILE		36	47,518
4412.39.10.00.7G		PCE	597	2,655,721
	(MY)MALAYSIA		6	20,580
	(CN)CHINA		587	2,630,636
	(VN)VIET NAM		4	4,505
4412.39.20.00.5C		PCE	1	382
	(CN)CHINA		1	382
4412.39.20.00.5G		PCE	21	109,432
	(CN)CHINA		21	109,432
4412.94.11.00.8C		PCE	8	21,780
	(CN)CHINA		8	21,780
4412.94.11.00.8D		PCE	110	3,011,809
	(CN)CHINA		96	2,598,725
	(RU)RUSSIAN		14	413,084
4412.94.12.00.7C		PCE	1	867
	(CN)CHINA		1	867
4412.94.21.00.6C		PCE	17	2,860
	(CN)CHINA		17	2,860

品目號列 C.C.C Code		進 口 商 品 檢 驗 QUANTITY OF IMPORT INSPECTION		
	國別 COUNTRY OF ORIGINITY	單位 UNIT	批數 BATCH	數量 QUANTITY
4412.94.21.00.6D		PCE	8	5,138
	(ID)INDONESIA		6	5,110
	(CN)CHINA		2	28
4412.94.22.00.5E		PCE	2	9,648
	(CN)CHINA		2	9,648
4412.99.31.00.9C		PCE	66	315,128
	(CN)CHINA		66	315,128
4412.99.31.00.9D		PCE	563	15,657,457
	(MY)MALAYSIA		11	341,822
	(PH)PHILIPPINES		29	450,258
	(CN)CHINA		504	14,839,882
	(US)UNITED STATES		16	24,696
	(NZ)NEW ZEALAND		3	799
4412.99.31.00.9F		PCE	4	4,731
	(CN)CHINA		4	4,731
4412.99.31.00.9G		PCE	29	241,142
	(JP)JAPAN		1	2,160
	(CN)CHINA		28	238,982
4412.99.51.00.4C		PCE	5	3,405
	(CN)CHINA		1	1,760
	(VN)VIET NAM		2	1,600
	(DE)GERMANY		2	45
4412.99.51.00.4D		PCE	51	1,981,432
	(ID)INDONESIA		20	312,355
	(MY)MALAYSIA		30	1,666,477
	(CN)CHINA		1	2,600
4412.99.51.00.4F		PCE	2	1,367

品目號列 C.C.C Code		進 口 商 品 檢 驗 QUANTITY OF IMPORT INSPECTION		
	國別 COUNTRY OF ORIGINALITY	單位 UNIT	批數 BATCH	數量 QUANTITY
	(ID)INDONESIA		2	1,367
4412.99.52.00.3E		PCE	1	1,040
	(LT)LITHUANIA		1	1,040
4412.99.52.00.3G		PCE	5	7,820
	(JP)JAPAN		5	7,820
4418.60.00.00.5F		PCE	3	910
	(FI)FINLAND		2	670
	(US)UNITED STATES		1	240
4418.72.00.00.1E		PCE	97	708,514
	(JP)JAPAN		2	3,972
	(MY)MALAYSIA		3	18,134
	(CN)CHINA		25	205,989
	(AT)AUSTRIA		3	16,848
	(BE)BELGIUM		3	6,041
	(DE)GERMANY		58	455,074
	(SE)SWEDEN		2	872
	(US)UNITED STATES		1	1,584
4418.79.00.00.4E		PCE	218	1,975,267
	(MY)MALAYSIA		6	55,498
	(CN)CHINA		18	164,798
	(BE)BELGIUM		23	150,801
	(FR)FRANCE		2	11,604
	(DE)GERMANY		131	1,427,503
	(IT)ITALY		5	1,801
	(NO)NORWAY		1	612
	(PL)POLAND		6	49,088
	(CH)SWITZERLAND		21	103,652

品目號列 C.C.C Code		進 口 商 品 檢 驗 QUANTITY OF IMPORT INSPECTION		
	國別 COUNTRY OF ORIGINALITY	單位 UNIT	批數 BATCH	數量 QUANTITY
	(LT)LITHUANIA		5	9,910
4418.90.90.00.0F		PCE	17	4,150
	(ID)INDONESIA		1	1,143
	(JP)JAPAN		1	88
	(CN)CHINA		11	2,675
	(US)UNITED STATES		4	244
4421.90.90.00.5F		PCE	110	525,945
	(ID)INDONESIA		38	96,090
	(CN)CHINA		61	423,194
	(VN)VIET NAM		2	1,246
	(RO)ROMANIA		9	5,415
4809.90.10.00.4		PCV	13	1,493
	(KR)KOREA,REPUBLIC OF		3	1,192
	(CN)CHINA		8	101
	(DE)GERMANY		2	200
4811.90.00.10.0		PCV	89	111,107
	(JP)JAPAN		8	486
	(CN)CHINA		81	110,621
4811.90.00.20.8		PCV	297	1,511,608
	(HK)HONG KONG		1	40
	(JP)JAPAN		120	1,086,109
	(KR)KOREA,REPUBLIC OF		73	5,709
	(TH)THAILAND		3	102
	(CN)CHINA		78	417,915
	(FI)FINLAND		1	40
	(DE)GERMANY		18	1,582
	(US)UNITED STATES		3	111

品目號列 C.C.C Code		進 口 商 品 檢 驗 QUANTITY OF IMPORT INSPECTION		
	國別 COUNTRY OF ORIGINALITY	單位 UNIT	批數 BATCH	數量 QUANTITY
4811.90.00.90.3		PCV	5	1,464
	(JP)JAPAN		4	1,440
	(TH)THAILAND		1	24
4814.20.00.00.4B		PCE	1	11
	(JP)JAPAN		1	11
4816.90.10.00.5		PCV	2	3,454
	(CN)CHINA		2	3,454
4821.10.00.00.7		PCE	56	100,805
	(HK)HONG KONG		31	20,527
	(JP)JAPAN		22	48,416
	(KR)KOREA,REPUBLIC OF		0	10,000
	(CN)CHINA		3	21,850
	(GB)UNITED KINGDOM		0	12
4823.90.00.31.1		PCE	296	1,476,320
	(TW)TAIWAN, REPUBLIC OF CHINA		8	312
	(JP)JAPAN		198	456,282
	(KR)KOREA,REPUBLIC OF		6	2,091
	(CN)CHINA		84	1,017,155
	(FR)FRANCE		0	360
	(NZ)NEW ZEALAND		0	120
4823.90.00.31.1A		PCV	17	379,094
	(JP)JAPAN		10	375,456
	(TH)THAILAND		1	100
	(CN)CHINA		2	3,012
	(DE)GERMANY		4	526
4823.90.00.90.9		PCV	36	5,642,028

=====				
品目號列	進 口 商 品 檢 驗			
C.C.C Code	QUANTITY OF IMPORT INSPECTION			
	國別	單位	批數	數量
	COUNTRY OF ORIGINALITY	UNIT	BATCH	QUANTITY
=====				
	(CN)CHINA		36	5,642,028
4903.00.10.00.8		PCE	80	225,060
	(TW)TAIWAN, REPUBLIC OF CHINA		6	13,986
	(JP)JAPAN		6	6,111
	(KR)KOREA,REPUBLIC OF		1	9,000
	(MY)MALAYSIA		3	3,440
	(SG)SINGAPORE		0	6
	(TH)THAILAND		0	72
	(CN)CHINA		23	129,778
	(IT)ITALY		1	110
	(ES)SPAIN		0	104
	(GB)UNITED KINGDOM		10	13,103
	(CA)CANADA		3	8,940
	(MX)MEXICO		0	15
	(US)UNITED STATES		27	40,395
4908.90.00.00.6		PCE	3	2,940
	(CN)CHINA		3	2,940
4911.91.00.10.8		PCE	8	31,387
	(JP)JAPAN		1	12
	(KR)KOREA,REPUBLIC OF		1	2,000
	(CN)CHINA		4	27,890
	(US)UNITED STATES		2	1,485
4911.99.00.00.2		PCE	67	182,257
	(TW)TAIWAN, REPUBLIC OF CHINA		3	15,791
	(JP)JAPAN		35	56,930
	(KR)KOREA,REPUBLIC OF		1	6,500

品目號列 C.C.C Code		進 口 商 品 檢 驗 QUANTITY OF IMPORT INSPECTION		
	國別 COUNTRY OF ORIGINALITY	單位 UNIT	批數 BATCH	數量 QUANTITY
6111.20.00.00.0	(CN)CHINA		27	100,648
	(US)UNITED STATES		1	2,388
		PCE	5,200	3,277,150
	(LK)SRI LANKA		88	26,157
	(HK)HONG KONG		11	212
	(IN)INDIA		375	276,418
	(ID)INDONESIA		435	53,958
	(JP)JAPAN		90	35,436
	(KR)KOREA,REPUBLIC OF		12	1,116
	(MY)MALAYSIA		11	9,989
	(BD)BANGLADESH		191	88,175
	(PK)PAKISTAN		110	7,032
	(PH)PHILIPPINES		166	20,890
	(TH)THAILAND		150	260,988
	(CN)CHINA		1,907	2,034,356
	(KH)KINGDOM OF CAMBODIA		238	86,111
	(LA)LAO PEOPLE'S DEMOCRATIC REPUB		5	121
	(VN)VIET NAM		590	247,590
	(IL)ISRAEL		1	105
	(TR)TURKEY		256	70,191
	(BE)BELGIUM		1	21
	(BG)BULGARIA		4	44
	(FR)FRANCE		5	288
	(IT)ITALY		44	6,260
	(NL)NETHERLANDS		1	1
	(PT)PORTUGAL		184	15,913



品目號列 C.C.C Code		進 口 商 品 檢 驗 QUANTITY OF IMPORT INSPECTION		
	國別 COUNTRY OF ORIGINITY	單位 UNIT	批數 BATCH	數量 QUANTITY
	(RO)ROMANIA		24	541
	(ES)SPAIN		8	20,556
	(GB)UNITED KINGDOM		10	4,606
	(HR)CROATIA		1	7
	(UA)UKRAINIAN SSR		1	4
	(EG)EGYPT		10	585
	(MA)MOROCCO		59	1,736
	(MU)MAURITIUS		8	739
	(MG)MADAGASCAR		7	276
	(TN)TUNISIA		25	1,497
	(MX)MEXICO		6	524
	(US)UNITED STATES		6	803
	(GT)GUATEMALA		108	3,074
	(CO)COLOMBIA		1	4
	(PE)PERU		51	826
6111.20.00.00.0-		PCE	1	16
	(IT)ITALY		1	16
6111.20.00.00.0.		PCE	1	1
	(CN)CHINA		1	1
6111.30.00.00.8		PCE	1,347	431,285
	(TW)TAIWAN, REPUBLIC OF CHINA		1	7
	(LK)SRI LANKA		2	168
	(IN)INDIA		13	154
	(ID)INDONESIA		70	4,832
	(JP)JAPAN		22	19,165
	(KR)KOREA,REPUBLIC OF		19	460

品目號列 C.C.C Code		進 口 商 品 檢 驗 QUANTITY OF IMPORT INSPECTION		
	國別 COUNTRY OF ORIGINALITY	單位 UNIT	批數 BATCH	數量 QUANTITY
	(MY)MALAYSIA		2	11,538
	(BD)BANGLADESH		28	663
	(PK)PAKISTAN		5	43
	(PH)PHILIPPINES		7	706
	(TH)THAILAND		10	5,401
	(CN)CHINA		828	260,121
	(KH)KINGDOM OF CAMBODIA		35	25,213
	(LA)LAO PEOPLE'S DEMOCRATIC REPUB		1	1
	(VN)VIET NAM		127	95,972
	(TR)TURKEY		65	2,814
	(BG)BULGARIA		18	250
	(RS)SERBIA		1	9
	(FR)FRANCE		1	9
	(IT)ITALY		1	8
	(PL)POLAND		1	36
	(PT)PORTUGAL		22	566
	(RO)ROMANIA		7	830
	(ES)SPAIN		6	890
	(HR)CROATIA		4	75
	(MA)MOROCCO		10	161
	(TN)TUNISIA		11	148
	(CA)CANADA		1	30
	(MX)MEXICO		2	39
	(US)UNITED STATES		1	400
	(GT)GUATEMALA		26	576
6111.90.10.00.3		PCE	3	56

品目號列 C.C.C Code		進 口 商 品 檢 驗 QUANTITY OF IMPORT INSPECTION		
	國別 COUNTRY OF ORIGINITY	單位 UNIT	批數 BATCH	數量 QUANTITY
6111.90.20.00.1	(BD)BANGLADESH		1	4
	(CN)CHINA		1	50
	(VN)VIET NAM		1	2
		PCE	53	1,684
	(IN)INDIA		1	8
	(TH)THAILAND		3	188
	(CN)CHINA		23	1,281
	(VN)VIET NAM		1	6
	(TR)TURKEY		3	24
	(RS)SERBIA		1	10
	(IT)ITALY		8	78
	(PT)PORTUGAL		1	2
	(GB)UNITED KINGDOM		1	16
	(TN)TUNISIA		5	44
	(PE)PERU		6	27
6111.90.30.00.9		PCE	109	47,643
	(HK)HONG KONG		4	250
	(IN)INDIA		2	135
	(JP)JAPAN		1	45,600
	(TH)THAILAND		1	1
	(CN)CHINA		75	1,184
	(VN)VIET NAM		4	36
	(TR)TURKEY		2	10
	(BG)BULGARIA		2	72
	(IT)ITALY		13	263
	(RO)ROMANIA		1	1
	(HR)CROATIA		1	2

品目號列 C.C.C Code		進 口 商 品 檢 驗 QUANTITY OF IMPORT INSPECTION		
	國別 COUNTRY OF ORIGINALITY	單位 UNIT	批數 BATCH	數量 QUANTITY
6111.90.90.00.6	(MG)MADAGASCAR		2	59
	(PE)PERU		1	30
		PCE	78	4,528
	(IN)INDIA		4	228
	(BD)BANGLADESH		11	191
	(PK)PAKISTAN		1	1
	(TH)THAILAND		1	22
	(CN)CHINA		32	3,348
	(KH)KINGDOM OF CAMBODIA		2	38
	(VN)VIET NAM		2	72
	(TR)TURKEY		4	80
	(BG)BULGARIA		1	2
	(PT)PORTUGAL		10	164
	(ES)SPAIN		1	10
	(MA)MOROCCO		3	37
	(TN)TUNISIA		1	14
	(MX)MEXICO		2	47
	(US)UNITED STATES		2	266
	(SV)EL SALVADOR		1	8
6114.30.00.00.5		PCE	19	102,724
	(CN)CHINA		19	102,724
6209.20.00.00.3		PCE	3,281	412,424
	(LK)SRI LANKA		187	6,896
	(HK)HONG KONG		1	36
	(IN)INDIA		455	32,460
	(ID)INDONESIA		212	14,731
	(JP)JAPAN		100	29,508

品目號列 C.C.C Code		進 口 商 品 檢 驗 QUANTITY OF IMPORT INSPECTION		
	國別 COUNTRY OF ORIGINALITY	單位 UNIT	批數 BATCH	數量 QUANTITY
	(KR)KOREA,REPUBLIC OF		3	587
	(MY)MALAYSIA		3	97
	(BD)BANGLADESH		343	35,032
	(PK)PAKISTAN		188	3,563
	(PH)PHILIPPINES		46	748
	(TH)THAILAND		102	2,130
	(CN)CHINA		766	196,760
	(KH)KINGDOM OF CAMBODIA		29	13,427
	(VN)VIET NAM		305	26,762
	(IL)ISRAEL		2	242
	(TR)TURKEY		114	5,811
	(AL)ALBANIA		2	1,044
	(BE)BELGIUM		3	39
	(BG)BULGARIA		7	200
	(DK)DENMARK		2	188
	(FR)FRANCE		1	7
	(HU)HUNGARY		6	372
	(IT)ITALY		36	1,253
	(PT)PORTUGAL		92	3,115
	(RO)ROMANIA		10	748
	(ES)SPAIN		53	9,511
	(CH)SWITZERLAND		1	2
	(GB)UNITED KINGDOM		16	15,650
	(UA)UKRAINIAN SSR		5	70
	(LT)LITHUANIA		46	260
	(EE)ESTONIA		3	70
	(LV)LATVIA		2	256

品目號列 C.C.C Code		進 口 商 品 檢 驗 QUANTITY OF IMPORT INSPECTION		
	國別 COUNTRY OF ORIGINITY	單位 UNIT	批數 BATCH	數量 QUANTITY
	(EG)EGYPT		20	640
	(MA)MOROCCO		53	1,912
	(MU)MAURITIUS		1	110
	(MG)MADAGASCAR		17	4,703
	(TN)TUNISIA		26	578
	(CA)CANADA		3	1,093
	(US)UNITED STATES		11	1,746
	(GT)GUATEMALA		2	32
	(CO)COLOMBIA		7	35
6209.20.00.00.3-		PCE	5	260
	(BD)BANGLADESH		1	145
	(TH)THAILAND		1	2
	(CN)CHINA		1	105
	(VN)VIET NAM		1	3
	(ES)SPAIN		1	5
6209.20.00.00.3.		PCE	6	26
	(LK)SRI LANKA		1	3
	(TH)THAILAND		1	10
	(CN)CHINA		1	1
	(VN)VIET NAM		1	1
	(TR)TURKEY		1	1
	(LT)LITHUANIA		1	10
6209.30.00.00.1		PCE	1,126	165,744
	(LK)SRI LANKA		3	600
	(IN)INDIA		21	773
	(ID)INDONESIA		87	4,453
	(JP)JAPAN		6	780

=====				
品目號列	進 口 商 品 檢 驗			
C.C.C Code	QUANTITY OF IMPORT INSPECTION			
	國別	單位	批數	數量
	COUNTRY OF ORIGINALITY	UNIT	BATCH	QUANTITY
=====				
	(KR)KOREA,REPUBLIC OF		2	360
	(BD)BANGLADESH		24	965
	(PH)PHILIPPINES		6	554
	(TH)THAILAND		38	1,836
	(CN)CHINA		522	109,840
	(VN)VIET NAM		335	40,507
	(TR)TURKEY		6	180
	(AL)ALBANIA		2	85
	(BG)BULGARIA		4	239
	(HU)HUNGARY		1	8
	(IT)ITALY		17	515
	(PT)PORTUGAL		4	114
	(RO)ROMANIA		4	17
	(ES)SPAIN		21	1,519
	(SE)SWEDEN		5	874
	(MA)MOROCCO		10	369
	(MG)MADAGASCAR		1	30
	(TN)TUNISIA		2	11
	(CA)CANADA		1	133
	(US)UNITED STATES		4	982
6209.30.00.00.1-		PCE	2	51
	(CN)CHINA		1	3
	(VN)VIET NAM		1	48
6209.90.10.00.6		PCE	28	313
	(BD)BANGLADESH		5	24
	(TH)THAILAND		3	16
	(ES)SPAIN		14	237

品目號列 C.C.C Code		進 口 商 品 檢 驗 QUANTITY OF IMPORT INSPECTION		
	國別 COUNTRY OF ORIGINALITY	單位 UNIT	批數 BATCH	數量 QUANTITY
	(MA)MOROCCO		6	36
6209.90.20.00.4		PCE	52	1,213
	(IN)INDIA		22	917
	(JP)JAPAN		1	70
	(CN)CHINA		16	80
	(VN)VIET NAM		2	55
	(TR)TURKEY		1	16
	(BG)BULGARIA		2	16
	(IT)ITALY		6	46
	(MA)MOROCCO		2	13
6209.90.30.00.2		PCE	101	722
	(IN)INDIA		4	24
	(TH)THAILAND		4	11
	(CN)CHINA		11	51
	(VN)VIET NAM		17	137
	(BG)BULGARIA		2	166
	(HU)HUNGARY		1	1
	(IT)ITALY		10	75
	(PL)POLAND		3	74
	(RO)ROMANIA		3	29
	(ES)SPAIN		4	35
	(GB)UNITED KINGDOM		30	53
	(UA)UKRAINIAN SSR		1	3
	(MA)MOROCCO		11	63
6209.90.90.00.9		PCE	142	2,671
	(LK)SRI LANKA		19	109
	(IN)INDIA		2	86



品目號列 C.C.C Code		進 口 商 品 檢 驗 QUANTITY OF IMPORT INSPECTION		
	國別 COUNTRY OF ORIGINALITY	單位 UNIT	批數 BATCH	數量 QUANTITY
	(JP)JAPAN		1	60
	(BD)BANGLADESH		6	62
	(CN)CHINA		10	118
	(KH)KINGDOM OF CAMBODIA		3	168
	(VN)VIET NAM		32	551
	(TR)TURKEY		3	204
	(BE)BELGIUM		1	19
	(HU)HUNGARY		2	12
	(PT)PORTUGAL		8	22
	(ES)SPAIN		36	958
	(MA)MOROCCO		19	302
6209.90.90.00.9-		PCE	2	26
	(BD)BANGLADESH		1	12
	(ES)SPAIN		1	14
6211.43.00.90.3		PCE	5	20,512
	(CN)CHINA		5	20,512
6212.10.10.00.8B		PCE	26	28,672
	(CN)CHINA		12	27,843
	(RO)ROMANIA		9	388
	(CH)SWITZERLAND		1	30
	(TN)TUNISIA		2	176
	(US)UNITED STATES		1	220
	(CO)COLOMBIA		1	15
6212.10.90.00.1		PCE	3	136
	(TH)THAILAND		1	75
	(CN)CHINA		1	12
	(PT)PORTUGAL		1	49

品目號列 C.C.C Code		進 口 商 品 檢 驗 QUANTITY OF IMPORT INSPECTION		
	國別 COUNTRY OF ORIGINALITY	單位 UNIT	批數 BATCH	數量 QUANTITY
6212.10.90.00.1B		PCE	3,560	9,013,169
	(TW)TAIWAN, REPUBLIC OF CHINA		16	17,250
	(MM)MYANMAR (FORMER BURMA)		5	783
	(LK)SRI LANKA		141	143,743
	(HK)HONG KONG		3	13,278
	(IN)INDIA		6	642
	(ID)INDONESIA		56	648,249
	(JP)JAPAN		150	85,223
	(KR)KOREA,REPUBLIC OF		17	19,934
	(MY)MALAYSIA		4	6,900
	(BD)BANGLADESH		4	960
	(PH)PHILIPPINES		4	13,395
	(SG)SINGAPORE		2	781
	(TH)THAILAND		489	1,518,198
	(CN)CHINA		1,656	4,462,717
	(KH)KINGDOM OF CAMBODIA		36	25,137
	(VN)VIET NAM		484	1,964,554
	(IL)ISRAEL		9	969
	(JO)JORDAN		7	1,380
	(TR)TURKEY		2	34
	(AT)AUSTRIA		1	1
	(CZ)CZECHOSLOVAKIA		1	30
	(FR)FRANCE		33	411
	(HU)HUNGARY		51	3,516
	(IT)ITALY		6	60
	(PT)PORTUGAL		5	1,245

品目號列 C.C.C Code		進 口 商 品 檢 驗 QUANTITY OF IMPORT INSPECTION		
	國別 COUNTRY OF ORIGINITY	單位 UNIT	批數 BATCH	數量 QUANTITY
	(RO)ROMANIA		51	4,614
	(ES)SPAIN		2	310
	(HR)CROATIA		1	4
	(MA)MOROCCO		119	31,108
	(MU)MAURITIUS		26	774
	(MG)MADAGASCAR		2	27
	(TN)TUNISIA		159	40,758
	(MX)MEXICO		1	4,476
	(US)UNITED STATES		3	33
	(CR)COSTA RICA		5	149
	(HN)HONDURAS		1	646
	(CO)COLOMBIA		1	10
	(AU)AUSTRALIA		1	870
6212.20.00.00.8B		PCE	244	234,609
	(MM)MYANMAR (FORMER BURMA)		1	1
	(ID)INDONESIA		9	10,587
	(JP)JAPAN		81	26,949
	(TH)THAILAND		35	39,244
	(CN)CHINA		95	135,320
	(VN)VIET NAM		22	22,507
	(CZ)CZECHOSLOVAKIA		1	1
6212.30.10.00.4B		PCE	2	93
	(CN)CHINA		2	93
6212.30.90.00.7B		PCE	228	187,194
	(TW)TAIWAN, REPUBLIC OF CHINA		1	545
	(HK)HONG KONG		4	1,348

品目號列 C.C.C Code		進 口 商 品 檢 驗 QUANTITY OF IMPORT INSPECTION		
	國別 COUNTRY OF ORIGINITY	單位 UNIT	批數 BATCH	數量 QUANTITY
	(ID)INDONESIA		4	25,242
	(JP)JAPAN		66	15,251
	(KR)KOREA,REPUBLIC OF		4	965
	(MY)MALAYSIA		1	650
	(BD)BANGLADESH		1	243
	(TH)THAILAND		13	8,852
	(CN)CHINA		95	126,902
	(VN)VIET NAM		7	6,611
	(HU)HUNGARY		8	38
	(IT)ITALY		1	3
	(LV)LATVIA		1	356
	(MA)MOROCCO		17	82
	(TN)TUNISIA		5	106
6212.90.00.00.3B		PCE	34	7,285
	(JP)JAPAN		24	1,347
	(MY)MALAYSIA		1	3,550
	(PH)PHILIPPINES		1	768
	(CN)CHINA		1	50
	(VN)VIET NAM		1	1,469
	(IT)ITALY		1	25
	(PT)PORTUGAL		1	3
	(TN)TUNISIA		3	38
	(CA)CANADA		1	35
6301.10.00.00.2		SET	60	98,091
	(JP)JAPAN		2	190
	(KR)KOREA,REPUBLIC OF		32	52,532
	(CN)CHINA		26	45,369

品目號列 C.C.C Code		進 口 商 品 檢 驗 QUANTITY OF IMPORT INSPECTION		
	國別 COUNTRY OF ORIGINALITY	單位 UNIT	批數 BATCH	數量 QUANTITY
6301.20.00.00.0B		PCE	147	2,119
	(IN)INDIA		20	108
	(JP)JAPAN		5	151
	(CN)CHINA		12	522
	(AT)AUSTRIA		1	68
	(IE)IRELAND		1	4
	(DE)GERMANY		1	8
	(IT)ITALY		28	347
	(PT)PORTUGAL		23	63
	(ES)SPAIN		22	58
	(GB)UNITED KINGDOM		21	92
	(RU)RUSSIAN		4	600
	(LT)LITHUANIA		4	76
	(LV)LATVIA		1	12
	(PE)PERU		4	10
6301.30.00.00.8B		PCE	234	65,671
	(IN)INDIA		38	13,691
	(JP)JAPAN		21	1,967
	(KR)KOREA,REPUBLIC OF		5	244
	(BD)BANGLADESH		1	110
	(CN)CHINA		104	46,811
	(VN)VIET NAM		2	245
	(IL)ISRAEL		1	1,640
	(TR)TURKEY		13	98
	(AT)AUSTRIA		1	255
	(DE)GERMANY		1	378
	(IT)ITALY		8	31

=====				
品目號列	進 口 商 品 檢 驗			
C.C.C Code	QUANTITY OF IMPORT INSPECTION			
	國別	單位	批數	數量
	COUNTRY OF ORIGINALITY	UNIT	BATCH	QUANTITY
=====				
	(PT)PORTUGAL		38	166
	(EG)EGYPT		1	35
6301.40.00.00.6B		PCE	1,138	2,456,173
	(LK)SRI LANKA		2	480
	(HK)HONG KONG		1	460
	(IN)INDIA		85	14,930
	(ID)INDONESIA		1	2,016
	(JP)JAPAN		34	12,373
	(MY)MALAYSIA		2	381
	(TH)THAILAND		45	5,037
	(CN)CHINA		930	2,408,880
	(VN)VIET NAM		1	15
	(TR)TURKEY		7	28
	(FR)FRANCE		1	7
	(DE)GERMANY		2	103
	(IT)ITALY		9	23
	(PL)POLAND		1	188
	(PT)PORTUGAL		8	28
	(MX)MEXICO		3	10,080
	(US)UNITED STATES		6	1,144
6301.90.10.00.3B		PCE	3	136
	(IN)INDIA		1	10
	(CN)CHINA		1	120
	(LT)LITHUANIA		1	6
6301.90.90.00.6B		PCE	67	295,585
	(IN)INDIA		1	6
	(JP)JAPAN		4	9,232

=====				
品目號列	進 口 商 品 檢 驗			
C.C.C Code	QUANTITY OF IMPORT INSPECTION			
	國別	單位	批數	數量
	COUNTRY OF ORIGINITY	UNIT	BATCH	QUANTITY
=====				
	(CN)CHINA		51	284,656
	(TR)TURKEY		3	203
	(FR)FRANCE		1	6
	(IT)ITALY		4	7
	(SE)SWEDEN		1	124
	(US)UNITED STATES		2	1,351
6302.10.10.00.9B		PCE	1	60
	(IT)ITALY		1	60
6302.10.90.00.2B		PCE	90	222,782
	(CN)CHINA		85	218,792
	(VN)VIET NAM		2	3,838
	(AT)AUSTRIA		1	24
	(EG)EGYPT		2	128
6302.21.00.00.8B		PCE	467	157,027
	(HK)HONG KONG		1	180
	(IN)INDIA		55	62,050
	(JP)JAPAN		1	110
	(BD)BANGLADESH		59	15,628
	(PK)PAKISTAN		74	25,380
	(CN)CHINA		13	520
	(VN)VIET NAM		44	37,506
	(TR)TURKEY		58	7,303
	(FR)FRANCE		4	1,615
	(IT)ITALY		58	4,264
	(PL)POLAND		1	31
	(PT)PORTUGAL		52	1,562
	(RO)ROMANIA		2	102

品目號列 C.C.C Code		進 口 商 品 檢 驗 QUANTITY OF IMPORT INSPECTION		
	國別 COUNTRY OF ORIGINITY	單位 UNIT	批數 BATCH	數量 QUANTITY
	(ES)SPAIN		44	766
	(MA)MOROCCO		1	10
6302.22.00.00.7B		PCE	131	88,775
	(HK)HONG KONG		5	8,348
	(IN)INDIA		2	3,172
	(MY)MALAYSIA		14	16,500
	(BD)BANGLADESH		7	280
	(PK)PAKISTAN		49	13,932
	(CN)CHINA		4	1,285
	(VN)VIET NAM		6	37,710
	(TR)TURKEY		44	7,548
6302.29.10.00.8B		PCE	1	552
	(CN)CHINA		1	552
6302.29.90.00.1B		PCE	7	4,325
	(MY)MALAYSIA		1	1,029
	(CN)CHINA		2	56
	(RU)RUSSIAN		4	3,240
6302.31.00.00.6B		PCE	941	790,680
	(TW)TAIWAN, REPUBLIC OF CHINA		1	13
	(HK)HONG KONG		20	24,041
	(IN)INDIA		63	32,445
	(ID)INDONESIA		29	584
	(JP)JAPAN		40	12,228
	(KR)KOREA,REPUBLIC OF		6	5,123
	(MY)MALAYSIA		1	6,204
	(BD)BANGLADESH		57	19,676



品目號列 C.C.C Code		進 口 商 品 檢 驗 QUANTITY OF IMPORT INSPECTION		
	國別 COUNTRY OF ORIGINITY	單位 UNIT	批數 BATCH	數量 QUANTITY
	(PK)PAKISTAN		74	41,188
	(PH)PHILIPPINES		1	80
	(TH)THAILAND		1	430
	(CN)CHINA		408	602,731
	(VN)VIET NAM		32	2,879
	(TR)TURKEY		51	17,671
	(DK)DENMARK		1	7
	(FR)FRANCE		12	5,564
	(IT)ITALY		66	13,546
	(PL)POLAND		1	435
	(PT)PORTUGAL		58	5,091
	(RO)ROMANIA		2	204
	(ES)SPAIN		6	153
	(CH)SWITZERLAND		1	243
	(EG)EGYPT		9	131
	(MA)MOROCCO		1	13
6302.32.00.00.5B		PCE	540	500,373
	(HK)HONG KONG		3	2,940
	(IN)INDIA		33	6,362
	(JP)JAPAN		2	250
	(KR)KOREA,REPUBLIC OF		11	6,162
	(MY)MALAYSIA		1	500
	(PK)PAKISTAN		66	10,839
	(CN)CHINA		351	388,798
	(VN)VIET NAM		9	71,412
	(TR)TURKEY		45	9,674
	(DE)GERMANY		9	261

品目號列 C.C.C Code		進 口 商 品 檢 驗 QUANTITY OF IMPORT INSPECTION		
	國別 COUNTRY OF ORIGINALITY	單位 UNIT	批數 BATCH	數量 QUANTITY
6302.39.10.00.6B	(IT)ITALY		6	535
	(RU)RUSSIAN		4	2,640
		PCE	5	883
	(CN)CHINA		4	689
	(IT)ITALY		1	194
6302.39.90.00.9B		PCE	92	56,635
	(TW)TAIWAN, REPUBLIC OF CHINA		1	1
	(TH)THAILAND		3	2,733
	(CN)CHINA		67	52,035
	(TR)TURKEY		4	384
	(BE)BELGIUM		2	1,010
	(FR)FRANCE		1	2
	(DE)GERMANY		1	10
	(IT)ITALY		8	410
	(PT)PORTUGAL		4	48
	(LT)LITHUANIA		1	2
		PCE	1,843	23,278,149
	(TW)TAIWAN, REPUBLIC OF CHINA		1	75
	(LK)SRI LANKA		2	240
	(HK)HONG KONG		31	65,375
6302.60.00.00.0B	(IN)INDIA		184	1,606,854
	(ID)INDONESIA		1	520
	(JP)JAPAN		264	275,691
	(KR)KOREA,REPUBLIC OF		1	200
	(MY)MALAYSIA		10	396,937
	(BD)BANGLADESH		177	186,950

=====				
品目號列	進 口 商 品 檢 驗			
C.C.C Code	QUANTITY OF IMPORT INSPECTION			
	國別	單位	批數	數量
	COUNTRY OF ORIGINALITY	UNIT	BATCH	QUANTITY
=====				
	(PK)PAKISTAN		14	652,880
	(TH)THAILAND		18	58,048
	(CN)CHINA		312	3,660,900
	(VN)VIET NAM		353	16,145,070
	(TR)TURKEY		240	124,098
	(BE)BELGIUM		7	10,586
	(BG)BULGARIA		1	195
	(DK)DENMARK		1	48
	(FR)FRANCE		29	667
	(DE)GERMANY		34	145
	(IT)ITALY		8	1,066
	(PT)PORTUGAL		137	86,523
	(GB)UNITED KINGDOM		1	100
	(EG)EGYPT		1	3,264
	(MA)MOROCCO		1	40
	(US)UNITED STATES		4	778
	(BR)BRAZIL		9	107
	(CO)COLOMBIA		2	792
6302.91.00.00.3B		PCE	632	822,935
	(IN)INDIA		147	180,694
	(JP)JAPAN		165	75,182
	(KR)KOREA,REPUBLIC OF		2	3,250
	(BD)BANGLADESH		99	57,217
	(TH)THAILAND		4	4,704
	(CN)CHINA		58	343,657
	(VN)VIET NAM		4	113,516
	(TR)TURKEY		15	20,764

=====				
品目號列	進 口 商 品 檢 驗			
C.C.C Code	QUANTITY OF IMPORT INSPECTION			
	國別	單位	批數	數量
	COUNTRY OF ORIGINALITY	UNIT	BATCH	QUANTITY
=====				
	(BE)BELGIUM		2	12,455
	(FR)FRANCE		4	796
	(IT)ITALY		5	245
	(PT)PORTUGAL		60	4,478
	(ES)SPAIN		55	1,299
	(LT)LITHUANIA		10	62
	(EE)ESTONIA		1	8
	(MX)MEXICO		1	4,608
6302.93.00.00.1B		PCE	488	1,430,093
	(TW)TAIWAN, REPUBLIC OF CHINA		1	3,120
	(JP)JAPAN		107	45,525
	(KR)KOREA, REPUBLIC OF		12	279
	(BD)BANGLADESH		1	25
	(CN)CHINA		349	1,159,800
	(VN)VIET NAM		6	210,360
	(US)UNITED STATES		12	10,984
6302.99.10.00.3B		PCE	35	834
	(JP)JAPAN		7	685
	(PT)PORTUGAL		9	42
	(RU)RUSSIAN		7	14
	(LT)LITHUANIA		12	93
6302.99.20.00.1B		PCE	14	7,937
	(JP)JAPAN		7	291
	(CN)CHINA		1	5,040
	(RU)RUSSIAN		4	2,400
	(LT)LITHUANIA		2	206

品目號列 C.C.C Code		進 口 商 品 檢 驗 QUANTITY OF IMPORT INSPECTION		
	國別 COUNTRY OF ORIGINALITY	單位 UNIT	批數 BATCH	數量 QUANTITY
6302.99.90.00.6B		PCE	19	24,040
	(HK)HONG KONG		1	100
	(IN)INDIA		2	1,857
	(JP)JAPAN		5	2,616
	(KR)KOREA,REPUBLIC OF		3	5,134
	(CN)CHINA		7	14,329
	(IT)ITALY		1	4
6304.11.10.00.6B		PCE	11	921
	(CN)CHINA		9	916
	(IT)ITALY		2	5
6304.11.20.00.4B		PCE	15	10,421
	(JP)JAPAN		9	1,865
	(CN)CHINA		6	8,556
6304.19.10.00.8B		PCE	256	14,868
	(IN)INDIA		83	7,607
	(JP)JAPAN		2	110
	(MY)MALAYSIA		1	1,438
	(PK)PAKISTAN		14	1,217
	(TH)THAILAND		2	320
	(CN)CHINA		59	3,234
	(TR)TURKEY		5	73
	(CZ)CZECHOSLOVAKIA		1	12
	(FR)FRANCE		1	15
	(IT)ITALY		1	4
	(PT)PORTUGAL		82	724
	(ES)SPAIN		2	5
	(CH)SWITZERLAND		3	109

品目號列 C.C.C Code		進 口 商 品 檢 驗 QUANTITY OF IMPORT INSPECTION		
	國別 COUNTRY OF ORIGINITY	單位 UNIT	批數 BATCH	數量 QUANTITY
6304.19.20.00.6B		PCE	47	89,966
	(IN)INDIA		1	2
	(MY)MALAYSIA		15	23,339
	(PK)PAKISTAN		1	30
	(TH)THAILAND		1	48
	(CN)CHINA		28	66,541
	(IT)ITALY		1	6
6304.19.90.00.1B		PCE	13	11,392
	(HK)HONG KONG		3	5,000
	(IN)INDIA		3	317
	(CN)CHINA		3	6,026
	(FR)FRANCE		1	9
	(IT)ITALY		2	4
	(PT)PORTUGAL		1	36
6304.91.90.00.2B		PCE	49	5,409
	(IN)INDIA		1	5
	(CN)CHINA		39	5,376
	(TR)TURKEY		5	18
	(FR)FRANCE		1	4
	(PT)PORTUGAL		1	3
	(ES)SPAIN		2	3
6304.92.00.00.0B		PCE	542	124,832
	(IN)INDIA		166	87,706
	(KR)KOREA,REPUBLIC OF		1	280
	(MY)MALAYSIA		3	128
	(BD)BANGLADESH		9	1,780
	(CN)CHINA		178	33,657

品目號列 C.C.C Code		進 口 商 品 檢 驗 QUANTITY OF IMPORT INSPECTION		
	國別 COUNTRY OF ORIGINALITY	單位 UNIT	批數 BATCH	數量 QUANTITY
	(VN)VIET NAM		4	11
	(TR)TURKEY		7	32
	(FR)FRANCE		3	43
	(IT)ITALY		5	30
	(PT)PORTUGAL		85	652
	(ES)SPAIN		43	200
	(EE)ESTONIA		4	206
	(MA)MOROCCO		34	107
6304.93.00.00.9B		PCE	272	76,585
	(IN)INDIA		59	354
	(MY)MALAYSIA		1	2
	(CN)CHINA		199	74,557
	(VN)VIET NAM		4	1,620
	(TR)TURKEY		5	21
	(IT)ITALY		1	24
	(PT)PORTUGAL		2	5
	(ES)SPAIN		1	2
6304.99.10.00.1B		PCE	64	276
	(IN)INDIA		15	52
	(CN)CHINA		21	66
	(IT)ITALY		2	57
	(PT)PORTUGAL		12	31
	(ES)SPAIN		11	64
	(LT)LITHUANIA		3	6
6304.99.90.00.4B		PCE	375	8,563
	(IN)INDIA		45	1,552
	(CN)CHINA		87	5,188

品目號列 C.C.C Code		進 口 商 品 檢 驗 QUANTITY OF IMPORT INSPECTION		
	國別 COUNTRY OF ORIGINITY	單位 UNIT	批數 BATCH	數量 QUANTITY
	(VN)VIET NAM		54	217
	(TR)TURKEY		3	18
	(CZ)CZECHOSLOVAKIA		1	12
	(FR)FRANCE		2	60
	(IT)ITALY		1	6
	(PT)PORTUGAL		59	580
	(ES)SPAIN		66	610
	(LT)LITHUANIA		20	86
	(MA)MOROCCO		36	221
	(US)UNITED STATES		1	13
6306.22.00.00.3		PCE	4	5,792
	(CN)CHINA		4	5,792
6306.29.10.00.4		PCE	3	94
	(KR)KOREA,REPUBLIC OF		3	94
6306.29.90.00.7		PCE	3	736
	(CN)CHINA		3	736
6307.90.90.90.1A		SET	14	1,825
	(JP)JAPAN		12	1,475
	(KR)KOREA,REPUBLIC OF		2	350
6307.90.90.90.1B		SET	18	10,396
	(JP)JAPAN		9	787
	(KR)KOREA,REPUBLIC OF		1	1,189
	(CN)CHINA		7	8,100
	(US)UNITED STATES		1	320
6307.90.90.90.1D		PCE	26	133,362
	(JP)JAPAN		1	48
	(TH)THAILAND		1	30



品目號列 C.C.C Code		進 口 商 品 檢 驗 QUANTITY OF IMPORT INSPECTION		
	國別 COUNTRY OF ORIGINITY	單位 UNIT	批數 BATCH	數量 QUANTITY
	(CN)CHINA		24	133,284
6307.90.90.90.1E		SET	1	206
	(FR)FRANCE		1	206
6401.10.10.00.9A		NPR	6	5,290
	(CN)CHINA		2	2,805
	(NL)NETHERLANDS		1	360
	(ZA)SOUTH AFRICA		1	1,800
	(MX)MEXICO		1	200
	(US)UNITED STATES		1	125
6401.10.90.00.2A		NPR	7	12,798
	(MY)MALAYSIA		1	198
	(CN)CHINA		6	12,600
6402.91.10.00.0C		NPR	2	120
	(MX)MEXICO		2	120
6402.99.10.00.2C		NPR	1	500
	(CN)CHINA		1	500
6403.40.00.00.3A		NPR	2	183
	(CN)CHINA		2	183
6403.40.00.00.3C		NPR	1	96
	(CN)CHINA		1	96
6506.10.90.90.7A		PCE	132	77,633
	(IN)INDIA		3	52
	(ID)INDONESIA		3	52
	(JP)JAPAN		25	4,540
	(KR)KOREA,REPUBLIC OF		3	170
	(MY)MALAYSIA		5	7,233
	(TH)THAILAND		1	630

=====				
品目號列	進 口 商 品 檢 驗			
C.C.C Code	QUANTITY OF IMPORT INSPECTION			
	國別	單位	批數	數量
	COUNTRY OF ORIGINITY	UNIT	BATCH	QUANTITY
=====				
	(CN)CHINA		77	59,739
	(VN)VIET NAM		3	3,399
	(FR)FRANCE		1	50
	(DE)GERMANY		1	80
	(IT)ITALY		7	1,493
	(PT)PORTUGAL		3	195
6506.10.90.90.7B		PCE	459	140,307
	(IN)INDIA		1	30
	(CN)CHINA		421	136,203
	(VN)VIET NAM		3	1,200
	(DE)GERMANY		10	479
	(IT)ITALY		22	2,335
	(NL)NETHERLANDS		1	40
	(PT)PORTUGAL		1	20
6506.10.90.90.7C		PCE	43	35,237
	(JP)JAPAN		23	7,336
	(CN)CHINA		8	13,880
	(SE)SWEDEN		1	21
	(US)UNITED STATES		10	13,960
	(AU)AUSTRALIA		1	40
6506.10.90.90.7E		PCE	10	4,291
	(TH)THAILAND		7	4,195
	(CN)CHINA		3	96
6506.10.90.90.7F		PCE	1	20
	(CN)CHINA		1	20
6506.10.90.90.7G		PCE	5	485
	(CN)CHINA		5	485

品目號列 C.C.C Code		進 口 商 品 檢 驗 QUANTITY OF IMPORT INSPECTION		
	國別 COUNTRY OF ORIGINITY	單位 UNIT	批數 BATCH	數量 QUANTITY
6506.99.90.10.8		PCE	4	55,226
	(CN)CHINA		4	55,226
6806.90.00.00.5A		PCE	367	5,845,870
	(JP)JAPAN		51	518,033
	(KR)KOREA,REPUBLIC OF		13	151,412
	(CN)CHINA		240	4,344,031
	(DE)GERMANY		43	536,128
	(PL)POLAND		19	284,968
	(US)UNITED STATES		1	11,298
6806.90.00.00.5B		PCE	1	7,080
	(CN)CHINA		1	7,080
6808.00.00.00.2A		PCE	5	11,620
	(CN)CHINA		5	11,620
6808.00.00.00.2B		PCE	4	5,908
	(TH)THAILAND		3	1,428
	(IT)ITALY		1	4,480
6809.11.00.00.8A		PCE	123	296,433
	(JP)JAPAN		1	1,200
	(KR)KOREA,REPUBLIC OF		1	720
	(TH)THAILAND		75	242,134
	(CN)CHINA		35	38,256
	(AE)UNITED ARAB EMIRATES		1	2,884
	(DE)GERMANY		4	1,398
	(US)UNITED STATES		6	9,841
6811.82.00.00.8		PCE	3	6,314
	(JP)JAPAN		2	5,688
	(CN)CHINA		1	626

品目號列 C.C.C Code		進 口 商 品 檢 驗 QUANTITY OF IMPORT INSPECTION		
	國別 COUNTRY OF ORIGINALITY	單位 UNIT	批數 BATCH	數量 QUANTITY
6811.82.00.00.8A		PCE	62	181,349
	(JP)JAPAN		57	176,220
	(CN)CHINA		5	5,129
6811.82.00.00.8B		PCE	75	299,502
	(JP)JAPAN		48	242,839
	(CN)CHINA		27	56,663
6811.82.00.00.8D		PCE	16	37,594
	(CN)CHINA		16	37,594
6811.82.00.00.8E		PCE	301	2,390,880
	(ID)INDONESIA		4	1,126
	(JP)JAPAN		4	40
	(KR)KOREA,REPUBLIC OF		5	116
	(MY)MALAYSIA		238	2,073,034
	(PH)PHILIPPINES		3	13,418
	(TH)THAILAND		28	71,400
	(CN)CHINA		19	231,746
6811.82.00.00.8F		PCE	1	2,360
	(CN)CHINA		1	2,360
6811.82.00.00.8G		PCE	31	14,225
	(JP)JAPAN		31	14,225
6910.10.00.00.5		SET	252	40,506
	(ID)INDONESIA		15	2,872
	(JP)JAPAN		16	1,325
	(TH)THAILAND		9	894
	(CN)CHINA		204	34,441
	(AT)AUSTRIA		1	37
	(DE)GERMANY		7	937

品目號列 C.C.C Code		進 口 商 品 檢 驗 QUANTITY OF IMPORT INSPECTION		
	國別 COUNTRY OF ORIGINITY	單位 UNIT	批數 BATCH	數量 QUANTITY
6910.90.00.00.8		SET	59	3,438
	(TR)TURKEY		26	1,518
	(DE)GERMANY		24	1,355
	(ES)SPAIN		9	565
7006.00.00.00.0		PCE	15	408,584
	(CN)CHINA		15	408,584
7311.00.00.00.0A		PCE	132	50,900
	(JP)JAPAN		19	1,935
	(KR)KOREA,REPUBLIC OF		4	530
	(CN)CHINA		85	46,524
	(AT)AUSTRIA		2	510
	(DE)GERMANY		2	114
	(IT)ITALY		3	92
	(GB)UNITED KINGDOM		3	15
	(US)UNITED STATES		14	1,180
7311.00.00.00.0D		PCE	18	8,446
	(JP)JAPAN		2	220
	(CN)CHINA		16	8,226
7312.10.90.20.4		KGM	724	7,467,886
	(TW)TAIWAN, REPUBLIC OF CHINA		2	2,120
	(JP)JAPAN		208	2,033,583
	(KR)KOREA,REPUBLIC OF		139	2,435,670
	(MY)MALAYSIA		5	41,528
	(TH)THAILAND		27	584,611
	(VN)VIET NAM		234	1,413,486
	(AT)AUSTRIA		6	54,415

=====				
品目號列	進 口 商 品 檢 驗			
C.C.C Code	QUANTITY OF IMPORT INSPECTION			
	國別	單位	批數	數量
	COUNTRY OF ORIGINALITY	UNIT	BATCH	QUANTITY
=====				
	(BE)BELGIUM		8	10,519
	(FR)FRANCE		1	96
	(DE)GERMANY		69	133,168
	(PT)PORTUGAL		17	722,704
	(GB)UNITED KINGDOM		2	3,843
	(US)UNITED STATES		6	32,143
7321.11.00.00.5A		SET	42	2,271
	(CN)CHINA		1	300
	(FR)FRANCE		3	5
	(DE)GERMANY		9	128
	(IT)ITALY		23	1,678
	(ES)SPAIN		6	160
7321.11.00.00.5B		PCE	123	300,145
	(JP)JAPAN		18	14,508
	(KR)KOREA,REPUBLIC OF		4	2,430
	(CN)CHINA		57	159,178
	(VN)VIET NAM		44	124,029
7321.11.00.00.5C		PCE	58	9,206
	(JP)JAPAN		8	349
	(KR)KOREA,REPUBLIC OF		14	3,694
	(CN)CHINA		19	3,981
	(EE)ESTONIA		17	1,182
7321.81.00.00.0A		PCE	58	1,703
	(MY)MALAYSIA		3	265
	(CN)CHINA		1	100
	(FR)FRANCE		16	77
	(IT)ITALY		13	462

=====				
品目號列	進 口 商 品 檢 驗			
C.C.C Code	QUANTITY OF IMPORT INSPECTION			
	國別	單位	批數	數量
	COUNTRY OF ORIGINALITY	UNIT	BATCH	QUANTITY
=====				
	(ES)SPAIN		20	656
	(SI)SLOVENIA		2	38
	(US)UNITED STATES		3	105
7323.93.00.00.4		PCE	57	11,098
	(JP)JAPAN		1	18
	(KR)KOREA,REPUBLIC OF		1	60
	(MY)MALAYSIA		3	1,248
	(CN)CHINA		11	2,018
	(VN)VIET NAM		7	104
	(FR)FRANCE		1	128
	(DE)GERMANY		33	7,522
7323.99.00.00.8		PCE	2	2,510
	(TW)TAIWAN, REPUBLIC OF CHINA		1	28
	(CN)CHINA		1	2,482
7326.90.90.90.6		PCE	255	876,114
	(JP)JAPAN		26	1,017
	(TH)THAILAND		1	2,000
	(CN)CHINA		210	868,415
	(DE)GERMANY		6	1,037
	(IT)ITALY		1	852
	(NL)NETHERLANDS		3	1,861
	(GB)UNITED KINGDOM		1	12
	(CA)CANADA		2	380
	(US)UNITED STATES		5	540
7326.90.90.90.6B		PCE	32	581,798
	(TW)TAIWAN, REPUBLIC OF CHINA		2	895

品目號列 C.C.C Code		進 口 商 品 檢 驗 QUANTITY OF IMPORT INSPECTION		
	國別 COUNTRY OF ORIGINALITY	單位 UNIT	批數 BATCH	數量 QUANTITY
	(JP)JAPAN		2	257
	(PH)PHILIPPINES		3	8,000
	(CN)CHINA		19	71,356
	(VN)VIET NAM		6	501,200
	(FI)FINLAND		0	90
8306.10.00.00.3		PCE	7	35,838
	(CN)CHINA		7	35,838
8306.29.00.00.2		PCE	4	3,401
	(JP)JAPAN		0	333
	(CN)CHINA		4	3,068
8414.51.00.00.2A		SET	8	18,632
	(CN)CHINA		8	18,632
8414.59.00.00.4A		SET	1	65
	(CN)CHINA		1	65
8414.59.00.00.4B		PCE	2	21,400
	(CN)CHINA		2	21,400
8414.60.00.00.1		SET	1	2
	(SI)SLOVENIA		1	2
8415.10.10.20.5		SET	3	7
	(JP)JAPAN		3	7
8418.21.20.00.1		SET	70	1,532
	(JP)JAPAN		4	4
	(MX)MEXICO		36	1,030
	(US)UNITED STATES		30	498
8418.21.90.00.6A		SET	229	21,635
	(JP)JAPAN		2	2
	(VN)VIET NAM		31	13,465



品目號列 C.C.C Code		進 口 商 品 檢 驗 QUANTITY OF IMPORT INSPECTION		
	國別 COUNTRY OF ORIGINALITY	單位 UNIT	批數 BATCH	數量 QUANTITY
	(TR)TURKEY		12	616
	(AT)AUSTRIA		11	262
	(DE)GERMANY		104	4,775
	(IT)ITALY		42	264
	(SI)SLOVENIA		2	68
	(MX)MEXICO		19	2,170
	(US)UNITED STATES		6	13
8418.21.90.00.6B		SET	1	3
	(IT)ITALY		1	3
8418.29.20.00.3		SET	74	12,207
	(CN)CHINA		70	11,991
	(DE)GERMANY		4	216
8418.40.90.00.3		SET	68	7,244
	(CN)CHINA		36	6,046
	(DE)GERMANY		32	1,198
8418.50.90.00.0		SET	91	9,950
	(JP)JAPAN		19	21
	(CN)CHINA		64	9,704
	(DK)DENMARK		3	110
	(FR)FRANCE		2	9
	(HU)HUNGARY		3	106
8418.69.90.00.9A		SET	5	1,432
	(KR)KOREA,REPUBLIC OF		5	1,432
8418.69.90.00.9C		SET	2	462
	(CN)CHINA		2	462
8419.11.00.00.6		SET	35	2,636
	(JP)JAPAN		12	702

品目號列 C.C.C Code		進 口 商 品 檢 驗 QUANTITY OF IMPORT INSPECTION		
	國別 COUNTRY OF ORIGINITY	單位 UNIT	批數 BATCH	數量 QUANTITY
	(KR)KOREA,REPUBLIC OF		4	96
	(CN)CHINA		15	1,695
	(PT)PORTUGAL		1	100
	(US)UNITED STATES		3	43
8419.81.00.00.1		SET	4	44
	(IT)ITALY		4	44
8421.39.10.00.8		SET	1	42
	(CN)CHINA		1	42
8422.11.00.00.1		SET	10	934
	(TH)THAILAND		6	294
	(CN)CHINA		4	640
8425.42.00.10.9		SET	99	19,425
	(JP)JAPAN		28	7,366
	(KR)KOREA,REPUBLIC OF		40	5,610
	(CN)CHINA		31	6,449
8425.49.00.10.2		SET	94	45,910
	(JP)JAPAN		1	20
	(CN)CHINA		89	45,877
	(CZ)CZECHOSLOVAKIA		1	3
	(HU)HUNGARY		3	10
8443.31.00.00.2A		SET	23	90
	(JP)JAPAN		2	2
	(TH)THAILAND		1	30
	(CN)CHINA		20	58
8443.32.00.00.1A		SET	67	1,415
	(ID)INDONESIA		1	5
	(JP)JAPAN		11	189

=====				
品目號列	進 口 商 品 檢 驗			
C.C.C Code	QUANTITY OF IMPORT INSPECTION			
	國別	單位	批數	數量
	COUNTRY OF ORIGINALITY	UNIT	BATCH	QUANTITY
=====				
	(MY)MALAYSIA		2	99
	(CN)CHINA		35	1,101
	(VN)VIET NAM		8	10
	(MX)MEXICO		3	4
	(US)UNITED STATES		7	7
8443.32.00.00.1B		SET	2	2
	(JP)JAPAN		1	1
	(US)UNITED STATES		1	1
8443.39.00.90.5		SET	1	9
	(CN)CHINA		1	9
8450.11.10.00.4		SET	110	38,260
	(CN)CHINA		77	36,774
	(TR)TURKEY		2	266
	(FR)FRANCE		2	382
	(DE)GERMANY		4	55
	(MX)MEXICO		2	72
	(US)UNITED STATES		23	711
8450.11.20.00.2		SET	77	34,846
	(CN)CHINA		55	33,302
	(TR)TURKEY		1	53
	(DE)GERMANY		16	412
	(IT)ITALY		5	1,079
8450.11.30.00.0		SET	18	5,219
	(TH)THAILAND		1	96
	(CN)CHINA		17	5,123
8450.12.10.00.3		SET	5	640
	(CN)CHINA		5	640

品目號列 C.C.C Code		進 口 商 品 檢 驗 QUANTITY OF IMPORT INSPECTION		
	國別 COUNTRY OF ORIGINALITY	單位 UNIT	批數 BATCH	數量 QUANTITY
8450.12.30.00.9		SET	2	1,000
	(CN)CHINA		2	1,000
8450.19.10.00.6		SET	25	2,106
	(DE)GERMANY		15	1,204
	(IT)ITALY		2	360
	(US)UNITED STATES		8	542
8450.20.00.00.5		SET	206	38,275
	(CN)CHINA		97	27,486
	(DE)GERMANY		4	160
	(MX)MEXICO		5	73
	(US)UNITED STATES		100	10,556
8451.21.10.00.1		SET	30	1,367
	(PL)POLAND		5	600
	(US)UNITED STATES		25	767
8451.21.20.00.9		SET	19	1,414
	(TR)TURKEY		2	34
	(CZ)CZECHOSLOVAKIA		11	210
	(US)UNITED STATES		6	1,170
8451.21.30.00.7		SET	2	260
	(GB)UNITED KINGDOM		2	260
8451.29.00.00.5		SET	53	2,864
	(PL)POLAND		1	150
	(SI)SLOVENIA		1	2
	(MX)MEXICO		9	45
	(US)UNITED STATES		42	2,667
8467.21.00.00.5A		SET	122	72,456
	(HK)HONG KONG		2	1,200

=====				
品目號列	進 口 商 品 檢 驗			
C.C.C Code	QUANTITY OF IMPORT INSPECTION			
	國別	單位	批數	數量
	COUNTRY OF ORIGINALITY	UNIT	BATCH	QUANTITY
=====				
	(KR)KOREA,REPUBLIC OF		2	906
	(MY)MALAYSIA		37	17,450
	(CN)CHINA		80	52,300
	(DE)GERMANY		1	600
8467.21.00.00.5B		SET	2	500
	(CN)CHINA		2	500
8467.21.00.00.5C		SET	231	49,636
	(CN)CHINA		114	44,400
	(AT)AUSTRIA		94	888
	(CZ)CZECHOSLOVAKIA		5	1,490
	(DE)GERMANY		17	2,365
	(MX)MEXICO		1	493
8467.22.00.00.4A		SET	11	2,384
	(CN)CHINA		11	2,384
8467.22.00.00.4B		SET	54	10,960
	(JP)JAPAN		2	50
	(CN)CHINA		41	10,073
	(CZ)CZECHOSLOVAKIA		1	220
	(CH)SWITZERLAND		10	617
8467.29.10.00.5B		SET	85	44,712
	(JP)JAPAN		2	1,200
	(KR)KOREA,REPUBLIC OF		1	500
	(CN)CHINA		82	43,012
8467.29.10.00.5C		SET	7	3,050
	(JP)JAPAN		4	1,300
	(CN)CHINA		3	1,750
8467.29.20.00.3		SET	2	200

品目號列 C.C.C Code		進 口 商 品 檢 驗 QUANTITY OF IMPORT INSPECTION		
	國別 COUNTRY OF ORIGINALITY	單位 UNIT	批數 BATCH	數量 QUANTITY
	(JP)JAPAN		2	200
8467.29.30.00.1		SET	6	1,661
	(JP)JAPAN		2	210
	(CN)CHINA		2	324
	(MX)MEXICO		2	1,127
8467.29.90.00.8		SET	385	106,144
	(JP)JAPAN		20	491
	(MY)MALAYSIA		62	15,368
	(CN)CHINA		211	87,581
	(AT)AUSTRIA		69	637
	(DE)GERMANY		16	623
	(LU)LUXEMBOURG		1	20
	(MT)MALTA		2	420
	(MX)MEXICO		3	999
	(US)UNITED STATES		1	5
8471.30.00.00.8		SET	59	2,102
	(JP)JAPAN		8	8
	(SG)SINGAPORE		2	21
	(CN)CHINA		41	2,064
	(IT)ITALY		1	2
	(GB)UNITED KINGDOM		1	1
	(MX)MEXICO		1	1
	(US)UNITED STATES		5	5
8471.41.00.00.5		SET	106	139
	(TW)TAIWAN, REPUBLIC OF CHINA		1	1
	(JP)JAPAN		48	65

=====				
品目號列	進 口 商 品 檢 驗			
C.C.C Code	QUANTITY OF IMPORT INSPECTION			
	國別	單位	批數	數量
	COUNTRY OF ORIGINALITY	UNIT	BATCH	QUANTITY
=====				
	(MY)MALAYSIA		17	17
	(SG)SINGAPORE		1	3
	(CN)CHINA		2	15
	(IL)ISRAEL		3	3
	(CZ)CZECHOSLOVAKIA		1	1
	(DE)GERMANY		2	2
	(NL)NETHERLANDS		3	3
	(SE)SWEDEN		1	1
	(US)UNITED STATES		27	28
8471.49.00.00.7		SET	71	122
	(TW)TAIWAN, REPUBLIC OF CHINA		2	2
	(JP)JAPAN		7	43
	(MY)MALAYSIA		3	3
	(SG)SINGAPORE		6	6
	(CN)CHINA		10	10
	(CZ)CZECHOSLOVAKIA		4	4
	(DE)GERMANY		5	5
	(NL)NETHERLANDS		4	4
	(MX)MEXICO		15	16
	(US)UNITED STATES		15	29
8471.50.00.00.3		SET	1,177	1,354
	(TW)TAIWAN, REPUBLIC OF CHINA		13	20
	(JP)JAPAN		5	5
	(KR)KOREA,REPUBLIC OF		3	3
	(MY)MALAYSIA		35	35
	(SG)SINGAPORE		136	151

品目號列 C.C.C Code		進 口 商 品 檢 驗 QUANTITY OF IMPORT INSPECTION		
	國別 COUNTRY OF ORIGINALITY	單位 UNIT	批數 BATCH	數量 QUANTITY
	(CN)CHINA		22	27
	(IL)ISRAEL		88	90
	(CZ)CZECHOSLOVAKIA		16	16
	(FR)FRANCE		3	3
	(DE)GERMANY		5	6
	(IT)ITALY		2	3
	(NL)NETHERLANDS		22	24
	(PL)POLAND		1	1
	(CH)SWITZERLAND		1	1
	(GB)UNITED KINGDOM		15	15
	(CA)CANADA		9	9
	(MX)MEXICO		32	37
	(US)UNITED STATES		767	906
	(PR)PUERTO RICO(AMERICAN)		1	1
	(AU)AUSTRALIA		1	1
8471.60.10.00.9		SET	12	29
	(JP)JAPAN		4	20
	(CN)CHINA		7	8
	(US)UNITED STATES		1	1
8471.60.30.10.3		SET	302	313,247
	(CN)CHINA		302	313,247
8471.60.30.90.6		SET	1	1
	(CN)CHINA		1	1
8471.60.90.10.0		SET	92	6,399
	(TW)TAIWAN, REPUBLIC OF CHINA		7	8
	(JP)JAPAN		15	1,335



品目號列 C.C.C Code		進 口 商 品 檢 驗 QUANTITY OF IMPORT INSPECTION		
	國別 COUNTRY OF ORIGINALITY	單位 UNIT	批數 BATCH	數量 QUANTITY
	(SG)SINGAPORE		1	2
	(CN)CHINA		53	4,927
	(VN)VIET NAM		5	55
	(DE)GERMANY		6	6
	(IT)ITALY		1	60
	(NL)NETHERLANDS		2	2
	(US)UNITED STATES		2	4
8471.60.90.20.8		SET	688	737,271
	(CN)CHINA		684	737,181
	(DE)GERMANY		4	90
8471.60.90.90.3		SET	1,185	1,394,330
	(TW)TAIWAN, REPUBLIC OF CHINA		5	5
	(HK)HONG KONG		1	100
	(JP)JAPAN		7	7
	(KR)KOREA,REPUBLIC OF		1	1
	(TH)THAILAND		1	6
	(CN)CHINA		1,047	1,393,723
	(IL)ISRAEL		1	1
	(DE)GERMANY		11	198
	(IT)ITALY		7	46
	(NL)NETHERLANDS		9	9
	(US)UNITED STATES		95	234
8471.90.90.00.6		SET	96	120
	(TW)TAIWAN, REPUBLIC OF CHINA		13	13
	(JP)JAPAN		3	6
	(KR)KOREA,REPUBLIC OF		1	1

品目號列 C.C.C Code		進 口 商 品 檢 驗 QUANTITY OF IMPORT INSPECTION		
	國別 COUNTRY OF ORIGINALITY	單位 UNIT	批數 BATCH	數量 QUANTITY
	(MY)MALAYSIA		1	1
	(PH)PHILIPPINES		1	1
	(SG)SINGAPORE		13	13
	(CN)CHINA		43	50
	(IE)IRELAND		1	1
	(DE)GERMANY		5	13
	(NL)NETHERLANDS		2	2
	(US)UNITED STATES		13	19
8472.90.50.00.3		SET	4	5
	(KR)KOREA,REPUBLIC OF		3	4
	(CN)CHINA		1	1
8472.90.90.00.5A		PCE	5	75
	(JP)JAPAN		0	1
	(PH)PHILIPPINES		1	2
	(DE)GERMANY		4	72
8472.90.90.00.5B		PCE	1	1
	(KR)KOREA,REPUBLIC OF		1	1
8481.40.00.00.4A		PCE	1	225
	(JP)JAPAN		1	225
8481.40.00.00.4B		PCE	66	37,908
	(JP)JAPAN		51	28,721
	(CN)CHINA		7	8,458
	(LU)LUXEMBOURG		5	469
	(US)UNITED STATES		3	260
8481.40.00.00.4C		PCE	5	10,034
	(CN)CHINA		5	10,034
8504.40.92.00.6		SET	200	557

品目號列 C.C.C Code		進 口 商 品 檢 驗 QUANTITY OF IMPORT INSPECTION		
	國別 COUNTRY OF ORIGINALITY	單位 UNIT	批數 BATCH	數量 QUANTITY
	(JP)JAPAN		24	47
	(PH)PHILIPPINES		1	4
	(CN)CHINA		115	430
	(AT)AUSTRIA		1	1
	(BE)BELGIUM		3	3
	(DE)GERMANY		7	10
	(IT)ITALY		7	8
	(NL)NETHERLANDS		22	22
	(MX)MEXICO		2	2
	(US)UNITED STATES		18	30
8504.40.93.00.5		SET	7	7
	(PH)PHILIPPINES		1	1
	(CN)CHINA		3	3
	(NL)NETHERLANDS		3	3
8505.11.00.00.1		PCE	6	99,242
	(CN)CHINA		3	12,442
	(VN)VIET NAM		3	86,800
8505.19.00.00.3		PCE	9	466,549
	(CN)CHINA		8	466,489
	(BE)BELGIUM		1	60
8508.11.00.00.8		SET	2	1,274
	(CN)CHINA		2	1,274
8508.19.00.00.0		SET	1	60
	(CN)CHINA		1	60
8509.40.00.00.2D		SET	1	5
	(IT)ITALY		1	5
8509.80.90.00.4D		SET	21	12,068

=====				
品目號列	進 口 商 品 檢 驗			
C.C.C Code	QUANTITY OF IMPORT INSPECTION			
	國別	單位	批數	數量
	COUNTRY OF ORIGINALITY	UNIT	BATCH	QUANTITY
=====				
	(CN)CHINA		18	11,899
	(US)UNITED STATES		3	169
8516.10.00.00.9B		SET	36	3,728
	(VN)VIET NAM		28	2,554
	(IT)ITALY		8	1,174
8516.10.00.00.9D		SET	1	287
	(CN)CHINA		1	287
8516.21.00.00.6		SET	8	2,781
	(CN)CHINA		5	2,757
	(DE)GERMANY		3	24
8516.29.90.00.9A		SET	2	105
	(CN)CHINA		2	105
8516.29.90.00.9B		SET	3	1,566
	(CN)CHINA		3	1,566
8516.29.90.10.7		SET	3	624
	(CN)CHINA		3	624
8516.29.90.90.0A		SET	1	6
	(CN)CHINA		1	6
8516.29.90.90.0B		SET	1	430
	(CN)CHINA		1	430
8516.31.00.00.4		SET	8	21,164
	(CN)CHINA		8	21,164
8516.32.00.00.3A		SET	3	6,072
	(CN)CHINA		3	6,072
8516.32.00.00.3B		SET	203	236,937
	(JP)JAPAN		24	376
	(KR)KOREA,REPUBLIC OF		24	5,388

=====				
品目號列	進 口 商 品 檢 驗			
C.C.C Code	QUANTITY OF IMPORT INSPECTION			
	國別	單位	批數	數量
	COUNTRY OF ORIGINITY	UNIT	BATCH	QUANTITY
=====				
	(CN)CHINA		154	230,669
	(CH)SWITZERLAND		1	504
8516.50.00.00.0		SET	128	116,699
	(HK)HONG KONG		1	200
	(TH)THAILAND		2	100
	(CN)CHINA		121	116,301
	(DE)GERMANY		2	5
	(ES)SPAIN		2	93
8516.60.10.00.6		SET	9	310
	(ES)SPAIN		8	280
	(US)UNITED STATES		1	30
8516.60.20.00.4		SET	5	4,329
	(JP)JAPAN		2	65
	(CN)CHINA		3	4,264
8516.60.30.00.2		SET	94	69,204
	(TW)TAIWAN, REPUBLIC OF CHINA		1	45
	(CN)CHINA		49	68,497
	(TR)TURKEY		2	30
	(FR)FRANCE		1	1
	(DE)GERMANY		9	133
	(IT)ITALY		6	238
	(ES)SPAIN		19	171
	(CH)SWITZERLAND		6	59
	(US)UNITED STATES		1	30
8516.60.90.00.9A		SET	11	431
	(IT)ITALY		6	210

=====				
品目號列	進 口 商 品 檢 驗			
C.C.C Code	QUANTITY OF IMPORT INSPECTION			
	國別	單位	批數	數量
	COUNTRY OF ORIGINITY	UNIT	BATCH	QUANTITY
=====				
	(ES)SPAIN		4	165
	(SI)SLOVENIA		1	56
8516.71.00.00.5C		SET	4	42
	(FR)FRANCE		1	2
	(IT)ITALY		3	40
8516.79.00.00.7A		SET	1	185
	(CN)CHINA		1	185
8516.79.00.00.7V		SET	24	54,159
	(CN)CHINA		19	49,162
	(DE)GERMANY		5	4,997
8518.21.00.00.4A		SET	8	1,443
	(CN)CHINA		8	1,443
8518.21.00.00.4B		SET	94	138,983
	(CN)CHINA		94	138,983
8518.22.00.00.3A		SET	1	50
	(US)UNITED STATES		1	50
8518.22.00.00.3B		SET	39	13,698
	(CN)CHINA		39	13,698
8518.40.90.00.2		SET	1	2
	(NZ)NEW ZEALAND		1	2
8518.50.00.00.8A		SET	5	100
	(CN)CHINA		3	74
	(CH)SWITZERLAND		1	1
	(GB)UNITED KINGDOM		1	25
8518.50.00.00.8B		SET	82	3,227
	(JP)JAPAN		1	1
	(KR)KOREA,REPUBLIC OF		6	32

品目號列 C.C.C Code		進 口 商 品 檢 驗 QUANTITY OF IMPORT INSPECTION		
	國別 COUNTRY OF ORIGINITY	單位 UNIT	批數 BATCH	數量 QUANTITY
	(SG)SINGAPORE		1	330
	(CN)CHINA		40	1,600
	(IL)ISRAEL		9	880
	(DE)GERMANY		13	14
	(GB)UNITED KINGDOM		8	350
	(US)UNITED STATES		4	20
8519.81.00.00.0A		SET	6	358
	(CN)CHINA		6	358
8519.81.00.00.0B		SET	5	2,616
	(CN)CHINA		5	2,616
8521.90.10.00.3A		SET	4	3,052
	(CN)CHINA		4	3,052
8521.90.10.00.3B		SET	35	3,803
	(JP)JAPAN		4	4
	(KR)KOREA,REPUBLIC OF		2	3
	(TH)THAILAND		16	1,577
	(CN)CHINA		13	2,219
8521.90.10.00.3C		SET	36	38
	(JP)JAPAN		10	10
	(TH)THAILAND		1	1
	(DE)GERMANY		25	27
8521.90.30.00.9		SET	21	194
	(JP)JAPAN		8	12
	(KR)KOREA,REPUBLIC OF		6	52
	(CN)CHINA		4	123
	(US)UNITED STATES		1	3
	(AU)AUSTRALIA		2	4

品目號列 C.C.C Code		進 口 商 品 檢 驗 QUANTITY OF IMPORT INSPECTION		
	國別 COUNTRY OF ORIGINALITY	單位 UNIT	批數 BATCH	數量 QUANTITY
8521.90.90.00.6		SET	30	1,418
	(TW)TAIWAN, REPUBLIC OF CHINA		2	18
	(JP)JAPAN		1	5
	(KR)KOREA,REPUBLIC OF		1	80
	(CN)CHINA		23	1,273
	(CZ)CZECHOSLOVAKIA		2	30
	(PL)POLAND		1	12
8526.91.90.00.0		SET	2	202
	(CN)CHINA		2	202
8527.19.00.00.7		SET	20	48,803
	(CN)CHINA		20	48,803
8527.21.00.00.3		SET	48	11,505
	(ID)INDONESIA		2	40
	(JP)JAPAN		1	12
	(KR)KOREA,REPUBLIC OF		2	61
	(CN)CHINA		25	11,369
	(CZ)CZECHOSLOVAKIA		13	17
	(HU)HUNGARY		5	6
8527.91.00.00.8A		SET	1	2,000
	(CN)CHINA		1	2,000
8527.91.00.00.8B		SET	19	21,757
	(CN)CHINA		19	21,757
8527.92.00.00.7B		SET	16	9,552
	(CN)CHINA		16	9,552
8527.99.00.00.0B		SET	4	3,700
	(CN)CHINA		4	3,700



品目號列 C.C.C Code		進 口 商 品 檢 驗 QUANTITY OF IMPORT INSPECTION		
	國別 COUNTRY OF ORIGINALITY	單位 UNIT	批數 BATCH	數量 QUANTITY
8528.41.00.00.8		SET	13	33
	(TW)TAIWAN, REPUBLIC OF CHINA		3	4
	(MY)MALAYSIA		1	1
	(SG)SINGAPORE		1	1
	(CN)CHINA		1	20
	(US)UNITED STATES		7	7
8528.51.00.00.5		SET	247	291
	(TW)TAIWAN, REPUBLIC OF CHINA		12	13
	(JP)JAPAN		11	11
	(KR)KOREA, REPUBLIC OF		1	1
	(MY)MALAYSIA		2	2
	(SG)SINGAPORE		2	2
	(CN)CHINA		30	48
	(IL)ISRAEL		16	17
	(IT)ITALY		84	90
	(NL)NETHERLANDS		10	13
	(US)UNITED STATES		79	94
8528.59.10.00.5		SET	185	12,754
	(TW)TAIWAN, REPUBLIC OF CHINA		3	13
	(ID)INDONESIA		1	60
	(JP)JAPAN		27	124
	(PH)PHILIPPINES		3	100
	(CN)CHINA		84	9,389
	(AT)AUSTRIA		1	1
	(DE)GERMANY		1	1

品目號列 C.C.C Code		進 口 商 品 檢 驗 QUANTITY OF IMPORT INSPECTION		
	國別 COUNTRY OF ORIGINITY	單位 UNIT	批數 BATCH	數量 QUANTITY
	(HU)HUNGARY		5	6
	(IT)ITALY		1	1
	(NL)NETHERLANDS		1	1
	(PT)PORTUGAL		3	3
	(RO)ROMANIA		10	12
	(TN)TUNISIA		1	1
	(MX)MEXICO		1	3
	(US)UNITED STATES		42	3,038
	(AU)AUSTRALIA		1	1
8528.59.20.00.3		SET	2	3
	(JP)JAPAN		1	2
	(IT)ITALY		1	1
8528.71.20.00.7A		SET	16	7,818
	(CN)CHINA		16	7,818
8528.72.00.00.0		SET	14	149
	(JP)JAPAN		3	9
	(MY)MALAYSIA		2	2
	(CN)CHINA		2	80
	(DK)DENMARK		7	58
8536.20.49.00.6		PCE	817	717,943
	(IN)INDIA		153	185,084
	(ID)INDONESIA		0	48
	(JP)JAPAN		1	10
	(TH)THAILAND		352	141,092
	(CN)CHINA		1	1,160
	(BG)BULGARIA		40	20,292
	(FR)FRANCE		111	86,439

品目號列 C.C.C Code		進 口 商 品 檢 驗 QUANTITY OF IMPORT INSPECTION		
	國別 COUNTRY OF ORIGINALITY	單位 UNIT	批數 BATCH	數量 QUANTITY
	(HU)HUNGARY		32	116,192
	(IT)ITALY		28	5,619
	(PL)POLAND		41	32,442
	(ES)SPAIN		52	129,289
	(US)UNITED STATES		6	276
8536.20.90.00.4		PCE	52	29,109
	(IN)INDIA		0	96
	(JP)JAPAN		24	23,700
	(TH)THAILAND		24	4,443
	(FR)FRANCE		4	870
8536.50.90.00.7A		PCE	1	66
	(US)UNITED STATES		1	66
8536.69.90.00.6		PCE	1	15,840
	(CN)CHINA		1	15,840
8539.10.00.00.2		SET	4	1,935
	(CN)CHINA		4	1,935
8539.31.00.00.7		PCE	2	1,000
	(CN)CHINA		2	1,000
8539.31.00.00.7B		PCE	2	960
	(CN)CHINA		2	960
8539.49.20.00.3		SET	3	3,750
	(ID)INDONESIA		1	50
	(CN)CHINA		2	3,700
8543.70.99.90.6A		SET	1	2
	(US)UNITED STATES		1	2
8543.70.99.90.6B		SET	1	100
	(HK)HONG KONG		1	100

品目號列 C.C.C Code		進 口 商 品 檢 驗 QUANTITY OF IMPORT INSPECTION		
	國別 COUNTRY OF ORIGINITY	單位 UNIT	批數 BATCH	數量 QUANTITY
8544.42.90.90.9		PCE	1	138,715
	(CN)CHINA		1	138,715
8544.49.90.00.1C		MTR	1	180
	(JP)JAPAN		1	180
8544.49.90.00.1J		MTR	5	9,000
	(JP)JAPAN		5	9,000
8708.21.00.00.4		PCE	3	51
	(CZ)CZECHOSLOVAKIA		0	5
	(DE)GERMANY		3	34
	(PL)POLAND		0	10
	(ES)SPAIN		0	1
	(MX)MEXICO		0	1
8708.70.90.00.5		PCE	2,071	97,100
	(TW)TAIWAN, REPUBLIC OF CHINA		3	23
	(JP)JAPAN		723	1,406
	(KR)KOREA,REPUBLIC OF		7	11,404
	(MY)MALAYSIA		31	2,492
	(TH)THAILAND		3	58
	(CN)CHINA		398	79,596
	(TR)TURKEY		32	67
	(AT)AUSTRIA		121	314
	(CZ)CZECHOSLOVAKIA		138	307
	(DE)GERMANY		308	821
	(HU)HUNGARY		31	53
	(IT)ITALY		62	160
	(PL)POLAND		185	333

品目號列 C.C.C Code		進 口 商 品 檢 驗 QUANTITY OF IMPORT INSPECTION		
	國別 COUNTRY OF ORIGINALITY	單位 UNIT	批數 BATCH	數量 QUANTITY
	(RO)ROMANIA		1	2
	(ES)SPAIN		1	1
	(ZA)SOUTH AFRICA		2	2
	(MX)MEXICO		1	1
	(US)UNITED STATES		23	56
	(AG)ANTIGUA AND BARBUDA		1	4
8712.00.10.20.7		NIU	96	1,945
	(CN)CHINA		95	1,545
	(VN)VIET NAM		1	400
8712.00.10.90.2		NIU	11	1,472
	(CN)CHINA		7	1,425
	(KH)KINGDOM OF CAMBODIA		2	35
	(DE)GERMANY		2	12
8715.00.00.00.0A		UNT	326	98,173
	(CN)CHINA		299	96,858
	(BE)BELGIUM		4	40
	(DE)GERMANY		1	6
	(IT)ITALY		11	745
	(NL)NETHERLANDS		11	524
9004.90.19.90.9B		PCE	2	1,015
	(VN)VIET NAM		1	1,000
	(US)UNITED STATES		1	15
9004.90.19.90.9E		PCE	67	147,111
	(TW)TAIWAN, REPUBLIC OF CHINA		5	3,129
	(CN)CHINA		33	84,509
	(VN)VIET NAM		2	3,900

品目號列 C.C.C Code		進 口 商 品 檢 驗 QUANTITY OF IMPORT INSPECTION		
	國別 COUNTRY OF ORIGINITY	單位 UNIT	批數 BATCH	數量 QUANTITY
	(DE)GERMANY		27	55,573
9004.90.19.90.9F		PCE	1	99
	(PT)PORTUGAL		1	99
9019.10.19.00.8		SET	5	290
	(JP)JAPAN		1	50
	(CN)CHINA		4	240
9019.10.19.00.8B		SET	1	40
	(CN)CHINA		1	40
9208.10.00.00.0		PCE	5	3,501
	(CN)CHINA		4	3,361
	(FR)FRANCE		1	140
9401.61.90.00.4		PCE	8	759
	(CN)CHINA		3	410
	(VN)VIET NAM		5	349
9401.69.10.00.3		PCE	1	193
	(IT)ITALY		1	193
9401.69.90.00.6		PCE	12	1,595
	(CN)CHINA		1	200
	(VN)VIET NAM		11	1,395
9401.71.00.00.1		PCE	2	300
	(CN)CHINA		2	300
9401.79.00.00.3		PCE	40	12,992
	(CN)CHINA		34	12,647
	(BG)BULGARIA		2	196
	(RO)ROMANIA		2	41
	(SI)SLOVENIA		2	108
9401.80.00.00.0B		PCE	77	5,096

=====				
品目號列	進 口 商 品 檢 驗			
C.C.C Code	QUANTITY OF IMPORT INSPECTION			
	國別	單位	批數	數量
	COUNTRY OF ORIGINALITY	UNIT	BATCH	QUANTITY
=====				
	(JP)JAPAN		1	13
	(TH)THAILAND		31	384
	(CN)CHINA		14	3,637
	(VN)VIET NAM		2	20
	(IL)ISRAEL		1	18
	(BG)BULGARIA		1	13
	(IT)ITALY		14	378
	(RO)ROMANIA		2	19
	(SI)SLOVENIA		2	14
	(US)UNITED STATES		9	600
9404.10.00.00.2B		PCE	8	589
	(JP)JAPAN		4	76
	(CN)CHINA		2	283
	(FR)FRANCE		1	30
	(US)UNITED STATES		1	200
9404.21.00.00.9B		PCE	34	25,236
	(JP)JAPAN		5	335
	(KR)KOREA,REPUBLIC OF		6	5,460
	(TH)THAILAND		4	550
	(CN)CHINA		3	1,043
	(PL)POLAND		7	72
	(US)UNITED STATES		9	17,776
9404.29.00.10.9		SET	2	380
	(KR)KOREA,REPUBLIC OF		2	380
9404.29.00.10.9B		PCE	59	37,284
	(IN)INDIA		5	401
	(JP)JAPAN		1	60

=====				
品目號列	進 口 商 品 檢 驗			
C.C.C Code	QUANTITY OF IMPORT INSPECTION			
	國別	單位	批數	數量
	COUNTRY OF ORIGINALITY	UNIT	BATCH	QUANTITY
=====				
	(KR)KOREA,REPUBLIC OF		7	682
	(CN)CHINA		44	36,086
	(IL)ISRAEL		1	35
	(TR)TURKEY		1	20
9404.29.00.90.2		SET	11	1,756
	(CN)CHINA		11	1,756
9404.29.00.90.2B		PCE	17	4,912
	(CN)CHINA		13	4,677
	(BE)BELGIUM		1	25
	(CZ)CZECHOSLOVAKIA		1	204
	(DK)DENMARK		1	4
	(FR)FRANCE		1	2
9404.30.00.00.8B		PCE	505	215,222
	(LK)SRI LANKA		1	120
	(KR)KOREA,REPUBLIC OF		3	104
	(BD)BANGLADESH		1	1,312
	(CN)CHINA		459	210,351
	(VN)VIET NAM		2	3,000
	(TR)TURKEY		2	25
	(FR)FRANCE		3	150
	(IT)ITALY		1	2
	(PT)PORTUGAL		29	89
	(RO)ROMANIA		1	2
	(ES)SPAIN		2	58
	(GB)UNITED KINGDOM		1	9
9404.90.10.00.3B		PCE	3,286	5,011,156
	(HK)HONG KONG		6	821



品目號列 C.C.C Code		進 口 商 品 檢 驗 QUANTITY OF IMPORT INSPECTION		
	國別 COUNTRY OF ORIGINALITY	單位 UNIT	批數 BATCH	數量 QUANTITY
	(IN)INDIA		19	3,818
	(JP)JAPAN		62	2,639
	(MY)MALAYSIA		38	21,790
	(PK)PAKISTAN		29	975
	(TH)THAILAND		2	56
	(CN)CHINA		3,011	4,945,318
	(VN)VIET NAM		19	18,952
	(AT)AUSTRIA		4	64
	(BE)BELGIUM		2	7
	(DK)DENMARK		1	440
	(FR)FRANCE		19	81
	(DE)GERMANY		18	2,005
	(IT)ITALY		26	5,120
	(PL)POLAND		14	6,961
	(ES)SPAIN		2	70
	(GB)UNITED KINGDOM		1	6
	(EE)ESTONIA		10	1,176
	(US)UNITED STATES		1	250
	(AU)AUSTRALIA		2	607
9404.90.20.00.1B		PCE	881	1,457,784
	(TW)TAIWAN, REPUBLIC OF CHINA		1	1
	(HK)HONG KONG		1	50
	(IN)INDIA		5	165
	(JP)JAPAN		1	3
	(PK)PAKISTAN		43	1,001
	(CN)CHINA		791	1,455,712

品目號列 C.C.C Code		進 口 商 品 檢 驗 QUANTITY OF IMPORT INSPECTION		
	國別 COUNTRY OF ORIGINITY	單位 UNIT	批數 BATCH	數量 QUANTITY
	(FR)FRANCE		2	9
	(IT)ITALY		13	266
	(PT)PORTUGAL		3	13
	(RO)ROMANIA		12	146
	(ES)SPAIN		2	41
	(GB)UNITED KINGDOM		1	5
	(RU)RUSSIAN		5	360
	(EG)EGYPT		1	12
9404.90.90.11.3B		PCE	7	119
	(IT)ITALY		1	35
	(GB)UNITED KINGDOM		5	40
	(AU)AUSTRALIA		1	44
9404.90.90.19.5B		PCE	1,623	1,845,254
	(TW)TAIWAN, REPUBLIC OF CHINA		1	155
	(IN)INDIA		66	27,417
	(ID)INDONESIA		3	27
	(JP)JAPAN		114	24,397
	(KR)KOREA,REPUBLIC OF		15	7,098
	(MY)MALAYSIA		34	10,117
	(PH)PHILIPPINES		1	518
	(TH)THAILAND		3	5,910
	(CN)CHINA		1,034	1,600,049
	(VN)VIET NAM		63	12,583
	(TR)TURKEY		2	268
	(AT)AUSTRIA		5	115
	(BE)BELGIUM		1	720

品目號列 C.C.C Code		進 口 商 品 檢 驗 QUANTITY OF IMPORT INSPECTION		
	國別 COUNTRY OF ORIGINITY	單位 UNIT	批數 BATCH	數量 QUANTITY
	(DK)DENMARK		1	103
	(FR)FRANCE		3	21
	(DE)GERMANY		21	3,827
	(GR)GREECE		1	46
	(IT)ITALY		22	5,290
	(PL)POLAND		15	3,907
	(PT)PORTUGAL		39	436
	(RO)ROMANIA		8	698
	(ES)SPAIN		96	14,015
	(CH)SWITZERLAND		2	40
	(GB)UNITED KINGDOM		7	256
	(LT)LITHUANIA		11	28
	(EE)ESTONIA		7	3,758
	(US)UNITED STATES		48	123,455
9404.90.90.90.7B		PCE	1,030	1,060,624
	(TW)TAIWAN, REPUBLIC OF CHINA		1	2
	(LK)SRI LANKA		1	120
	(IN)INDIA		60	11,052
	(ID)INDONESIA		77	5,748
	(JP)JAPAN		32	3,688
	(MY)MALAYSIA		16	8,597
	(PK)PAKISTAN		1	11
	(TH)THAILAND		59	31,188
	(CN)CHINA		601	947,666
	(VN)VIET NAM		15	1,683
	(BE)BELGIUM		4	4,870

品目號列 C.C.C Code		進 口 商 品 檢 驗 QUANTITY OF IMPORT INSPECTION		
	國別 COUNTRY OF ORIGINALITY	單位 UNIT	批數 BATCH	數量 QUANTITY
	(BG)BULGARIA		23	4,114
	(DK)DENMARK		1	1
	(FR)FRANCE		1	8
	(DE)GERMANY		7	578
	(IT)ITALY		6	226
	(PL)POLAND		13	320
	(RO)ROMANIA		2	8
	(ES)SPAIN		1	200
	(SE)SWEDEN		23	1,012
	(GB)UNITED KINGDOM		4	47
	(UA)UKRAINIAN SSR		3	96
	(EE)ESTONIA		76	38,948
	(US)UNITED STATES		3	441
9405.10.00.00.1		SET	22	10,974
	(KR)KOREA,REPUBLIC OF		2	108
	(CN)CHINA		19	10,864
	(AT)AUSTRIA		1	2
9405.20.00.00.9A		SET	2	2
	(FR)FRANCE		2	2
9405.20.00.00.9B		SET	2	1,202
	(CN)CHINA		2	1,202
9405.40.90.00.6B		PCE	5	2,592
	(CN)CHINA		5	2,592
9503.00.11.00.1A		SET	17	9,573
	(CN)CHINA		17	9,573
9503.00.11.00.1B		PCE	644	142,258
	(KR)KOREA,REPUBLIC OF		3	330

=====				
品目號列	進 口 商 品 檢 驗			
C.C.C Code	QUANTITY OF IMPORT INSPECTION			
	國別	單位	批數	數量
	COUNTRY OF ORIGINITY	UNIT	BATCH	QUANTITY
=====				
	(TH)THAILAND		1	138
	(CN)CHINA		522	126,783
	(KH)KINGDOM OF CAMBODIA		1	50
	(VN)VIET NAM		29	7,956
	(BG)BULGARIA		26	3,450
	(DK)DENMARK		3	367
	(FR)FRANCE		1	369
	(DE)GERMANY		50	1,067
	(IT)ITALY		1	28
	(PL)POLAND		0	100
	(PT)PORTUGAL		1	4
	(GB)UNITED KINGDOM		1	12
	(MX)MEXICO		2	48
	(US)UNITED STATES		3	1,556
9503.00.21.00.9		PCE	651	1,779,819
	(TW)TAIWAN, REPUBLIC OF CHINA		14	2,256
	(ID)INDONESIA		65	8,725
	(JP)JAPAN		7	319
	(KR)KOREA,REPUBLIC OF		4	2,028
	(MY)MALAYSIA		1	405
	(NP)NEPAL		1	54
	(SG)SINGAPORE		1	600
	(TH)THAILAND		1	1,248
	(CN)CHINA		510	1,720,583
	(VN)VIET NAM		37	42,516
	(BE)BELGIUM		1	40

=====				
品目號列	進 口 商 品 檢 驗			
C.C.C Code	QUANTITY OF IMPORT INSPECTION			
	國別	單位	批數	數量
	COUNTRY OF ORIGINALITY	UNIT	BATCH	QUANTITY
=====				
	(FR)FRANCE		1	220
	(DE)GERMANY		2	426
	(ES)SPAIN		1	8
	(CH)SWITZERLAND		1	288
	(GB)UNITED KINGDOM		2	42
	(US)UNITED STATES		2	61
9503.00.22.00.8		PCE	51	8,801
	(ID)INDONESIA		24	2,228
	(JP)JAPAN		1	6
	(CN)CHINA		16	6,069
	(VN)VIET NAM		9	480
	(DE)GERMANY		1	18
9503.00.29.00.1		PCE	31	110,326
	(CN)CHINA		31	110,326
9503.00.31.00.7		PCE	1	120
	(CN)CHINA		1	120
9503.00.41.00.5		PCE	489	2,533,735
	(TW)TAIWAN, REPUBLIC OF CHINA		1	651
	(HK)HONG KONG		4	213
	(IN)INDIA		1	4
	(ID)INDONESIA		5	112
	(JP)JAPAN		148	909,286
	(KR)KOREA,REPUBLIC OF		6	16,144
	(PH)PHILIPPINES		21	14,182
	(CN)CHINA		271	1,559,019
	(LA)LAO PEOPLE'S DEMOCRATIC REPUBL		1	160

=====				
品目號列	進 口 商 品 檢 驗			
C.C.C Code	QUANTITY OF IMPORT INSPECTION			
	國別	單位	批數	數量
	COUNTRY OF ORIGINITY	UNIT	BATCH	QUANTITY
=====				
	(VN)VIET NAM		2	112
	(CZ)CZECHOSLOVAKIA		1	1,065
	(DK)DENMARK		5	1,117
	(FR)FRANCE		0	16
	(DE)GERMANY		8	2,684
	(IT)ITALY		3	4,545
	(NL)NETHERLANDS		1	14
	(PT)PORTUGAL		0	205
	(SE)SWEDEN		1	160
	(GB)UNITED KINGDOM		1	44
	(RU)RUSSIAN		2	2,795
	(UA)UKRAINIAN SSR		6	3,089
	(MD)MOLDOVA		1	17,938
	(TN)TUNISIA		0	180
9503.00.51.00.2		PCE	77	116,121
	(JP)JAPAN		1	487
	(CN)CHINA		23	111,178
	(BG)BULGARIA		50	4,392
	(DE)GERMANY		2	57
	(CA)CANADA		1	7
9503.00.61.00.0		PCE	1,680	14,618,486
	(TW)TAIWAN, REPUBLIC OF CHINA		2	121
	(LK)SRI LANKA		3	17,120
	(HK)HONG KONG		1	300
	(IN)INDIA		14	283
	(ID)INDONESIA		119	150,853

品目號列 C.C.C Code		進 口 商 品 檢 驗 QUANTITY OF IMPORT INSPECTION		
	國別 COUNTRY OF ORIGINITY	單位 UNIT	批數 BATCH	數量 QUANTITY
	(JP)JAPAN		28	3,101
	(KR)KOREA,REPUBLIC OF		4	278
	(MO)MACAU		1	110
	(PH)PHILIPPINES		13	35,265
	(TH)THAILAND		4	3,682
	(CN)CHINA		1,427	14,352,229
	(VN)VIET NAM		42	46,841
	(BE)BELGIUM		1	7
	(DE)GERMANY		13	6,687
	(IT)ITALY		1	4
	(RO)ROMANIA		1	25
	(ES)SPAIN		1	20
	(GB)UNITED KINGDOM		2	58
	(KG)KYRGYZSTAN		1	1,200
	(EG)EGYPT		0	20
	(TN)TUNISIA		1	20
	(US)UNITED STATES		1	262
9503.00.62.00.9		PCE	344	1,687,671
	(TW)TAIWAN, REPUBLIC OF CHINA		16	1,500
	(ID)INDONESIA		1	300
	(JP)JAPAN		84	499,223
	(KR)KOREA,REPUBLIC OF		1	3,743
	(CN)CHINA		215	839,918
	(VN)VIET NAM		16	83,238
	(FR)FRANCE		4	28,389
	(HU)HUNGARY		7	231,360



品目號列 C.C.C Code		進 口 商 品 檢 驗 QUANTITY OF IMPORT INSPECTION		
	國別 COUNTRY OF ORIGINITY	單位 UNIT	批數 BATCH	數量 QUANTITY
9503.00.71.00.8		PCE	136	154,913
	(HK)HONG KONG		1	600
	(JP)JAPAN		3	242
	(KR)KOREA,REPUBLIC OF		0	420
	(PH)PHILIPPINES		2	100
	(TH)THAILAND		0	180
	(CN)CHINA		127	152,552
	(IL)ISRAEL		0	696
	(US)UNITED STATES		3	123
9503.00.81.00.6		PCE	1,210	6,920,410
	(TW)TAIWAN, REPUBLIC OF CHINA		4	27,799
	(HK)HONG KONG		4	3,367
	(IN)INDIA		2	6,956
	(ID)INDONESIA		0	3,419
	(JP)JAPAN		93	96,586
	(KR)KOREA,REPUBLIC OF		2	1,314
	(MY)MALAYSIA		1	14,700
	(SG)SINGAPORE		1	14
	(TH)THAILAND		8	24,889
	(CN)CHINA		881	5,929,838
	(VN)VIET NAM		31	9,259
	(IL)ISRAEL		2	14,500
	(TR)TURKEY		1	1
	(AT)AUSTRIA		1	16,128
	(BE)BELGIUM		1	8,112
	(CZ)CZECHOSLOVAKIA		8	145,689

品目號列 C.C.C Code		進 口 商 品 檢 驗 QUANTITY OF IMPORT INSPECTION		
	國別 COUNTRY OF ORIGINITY	單位 UNIT	批數 BATCH	數量 QUANTITY
	(DK)DENMARK		45	331,258
	(DE)GERMANY		49	102,383
	(HU)HUNGARY		14	57,615
	(IT)ITALY		6	3,395
	(NL)NETHERLANDS		8	1,563
	(PL)POLAND		2	9,523
	(ES)SPAIN		8	5,952
	(GB)UNITED KINGDOM		2	58
	(SI)SLOVENIA		0	577
	(CA)CANADA		4	14,146
	(MX)MEXICO		9	75,666
	(US)UNITED STATES		22	15,639
	(HN)HONDURAS		1	64
9503.00.91.10.2		PCE	11	4,184
	(TH)THAILAND		3	672
	(CN)CHINA		7	3,490
	(US)UNITED STATES		1	22
9503.00.91.20.0		PCE	10	12,988
	(CN)CHINA		10	12,988
9503.00.91.90.5		PCE	555	2,197,396
	(ID)INDONESIA		42	7,778
	(JP)JAPAN		10	23,197
	(KR)KOREA,REPUBLIC OF		3	28,800
	(TH)THAILAND		4	81,608
	(CN)CHINA		378	1,982,696
	(VN)VIET NAM		46	16,198
	(IL)ISRAEL		0	168

品目號列 C.C.C Code		進 口 商 品 檢 驗 QUANTITY OF IMPORT INSPECTION		
	國別 COUNTRY OF ORIGINALITY	單位 UNIT	批數 BATCH	數量 QUANTITY
	(BG)BULGARIA		41	11,607
	(CZ)CZECHOSLOVAKIA		2	1,433
	(DK)DENMARK		2	6,211
	(FR)FRANCE		1	71
	(DE)GERMANY		5	7,489
	(HU)HUNGARY		0	5,472
	(IT)ITALY		1	194
	(MT)MALTA		0	8,822
	(PL)POLAND		3	4,595
	(ES)SPAIN		1	568
	(GB)UNITED KINGDOM		1	10
	(CA)CANADA		3	1,560
	(MX)MEXICO		2	2,720
	(US)UNITED STATES		10	6,199
9503.00.92.10.1		PCE	608	615,592
	(KR)KOREA,REPUBLIC OF		3	702
	(CN)CHINA		605	614,890
9503.00.92.90.4		PCE	201	508,924
	(JP)JAPAN		19	30,617
	(PH)PHILIPPINES		20	86,127
	(CN)CHINA		162	392,180
9503.00.93.10.0		PCE	56	257,320
	(JP)JAPAN		0	12
	(CN)CHINA		56	257,308
9503.00.93.20.8		PCE	163	119,874
	(CN)CHINA		163	119,874
9503.00.93.30.6		PCE	285	44,726,772

品目號列 C.C.C Code		進 口 商 品 檢 驗 QUANTITY OF IMPORT INSPECTION		
	國別 COUNTRY OF ORIGINALITY	單位 UNIT	批數 BATCH	數量 QUANTITY
	(TW)TAIWAN, REPUBLIC OF CHINA		6	5,088
	(JP)JAPAN		22	8,083
	(KR)KOREA,REPUBLIC OF		4	1,254,100
	(MY)MALAYSIA		12	920,265
	(TH)THAILAND		12	20,267,732
	(CN)CHINA		132	1,173,164
	(VN)VIET NAM		8	78
	(DE)GERMANY		4	5,358
	(IT)ITALY		18	502,179
	(CA)CANADA		16	6,026,172
	(MX)MEXICO		3	2,608,505
	(US)UNITED STATES		40	439,960
	(CO)COLOMBIA		8	11,516,088
9503.00.93.90.3		PCE	6,542	142,006,527
	(TW)TAIWAN, REPUBLIC OF CHINA		6	29,917
	(LK)SRI LANKA		0	24
	(HK)HONG KONG		4	1,343
	(IN)INDIA		7	9,837
	(ID)INDONESIA		31	88,586
	(JP)JAPAN		348	579,082
	(KR)KOREA,REPUBLIC OF		59	144,020
	(MO)MACAU		1	500
	(MY)MALAYSIA		6	345,529
	(BD)BANGLADESH		0	30
	(PH)PHILIPPINES		10	29,009
	(SG)SINGAPORE		2	520

品目號列 C.C.C Code		進 口 商 品 檢 驗 QUANTITY OF IMPORT INSPECTION		
	國別 COUNTRY OF ORIGINITY	單位 UNIT	批數 BATCH	數量 QUANTITY
	(TH)THAILAND		53	345,830
	(CN)CHINA		5,514	137,200,947
	(VN)VIET NAM		222	2,773,602
	(CY)CYPRUS		1	2,078
	(IL)ISRAEL		1	761
	(TR)TURKEY		1	119
	(BE)BELGIUM		3	133
	(BG)BULGARIA		13	5,271
	(CZ)CZECHOSLOVAKIA		3	8,210
	(DK)DENMARK		31	26,975
	(FI)FINLAND		1	42
	(FR)FRANCE		2	959
	(DE)GERMANY		41	53,565
	(HU)HUNGARY		0	342
	(IT)ITALY		17	42,786
	(NL)NETHERLANDS		6	10,208
	(PL)POLAND		11	6,400
	(RO)ROMANIA		4	541
	(ES)SPAIN		10	14,896
	(SE)SWEDEN		1	20
	(CH)SWITZERLAND		0	12
	(GB)UNITED KINGDOM		8	92,027
	(SI)SLOVENIA		1	105
	(RU)RUSSIAN		1	958
	(LT)LITHUANIA		1	690
	(EG)EGYPT		4	489
	(CA)CANADA		3	736

品目號列 C.C.C Code		進 口 商 品 檢 驗 QUANTITY OF IMPORT INSPECTION		
	國別 COUNTRY OF ORIGINALITY	單位 UNIT	批數 BATCH	數量 QUANTITY
	(MX)MEXICO		0	9,266
	(US)UNITED STATES		111	164,650
	(HN)HONDURAS		1	5,654
	(CO)COLOMBIA		0	10
	(NZ)NEW ZEALAND		3	9,848
9504.30.10.00.5		SET	39	417
	(CN)CHINA		35	390
	(SI)SLOVENIA		3	3
	(US)UNITED STATES		1	24
9504.30.90.00.8		SET	299	3,653
	(JP)JAPAN		239	3,108
	(CN)CHINA		53	275
	(BG)BULGARIA		3	220
	(US)UNITED STATES		4	50
9504.40.00.00.5		PCE	489	3,831,469
	(HK)HONG KONG		1	187
	(JP)JAPAN		256	1,370,726
	(KR)KOREA,REPUBLIC OF		19	1,718,602
	(SG)SINGAPORE		24	9,948
	(TH)THAILAND		3	10,000
	(CN)CHINA		90	109,330
	(BE)BELGIUM		2	9,215
	(CZ)CZECHOSLOVAKIA		1	22
	(FR)FRANCE		0	384
	(DE)GERMANY		18	5,508
	(IT)ITALY		24	5,344
	(NL)NETHERLANDS		4	2,488

品目號列 C.C.C Code		進 口 商 品 檢 驗 QUANTITY OF IMPORT INSPECTION		
	國別 COUNTRY OF ORIGINALITY	單位 UNIT	批數 BATCH	數量 QUANTITY
	(PL)POLAND		0	652
	(GB)UNITED KINGDOM		1	271
	(MX)MEXICO		0	24
	(US)UNITED STATES		46	588,768
9504.50.00.10.0		SET	19	426
	(JP)JAPAN		1	56
	(CN)CHINA		8	113
	(ES)SPAIN		1	64
	(US)UNITED STATES		9	193
9504.50.00.19.1		SET	10	15
	(CN)CHINA		10	15
9504.90.90.00.5A		SET	3	76
	(JP)JAPAN		2	74
	(CN)CHINA		1	2
9504.90.90.00.5B		PCE	151	616,003
	(JP)JAPAN		1	280
	(KR)KOREA,REPUBLIC OF		1	210
	(TH)THAILAND		1	500
	(CN)CHINA		134	596,944
	(IL)ISRAEL		0	60
	(BE)BELGIUM		0	566
	(CZ)CZECHOSLOVAKIA		0	9,330
	(FR)FRANCE		0	21
	(DE)GERMANY		9	5,206
	(NL)NETHERLANDS		1	12
	(PL)POLAND		2	2,024
	(ES)SPAIN		0	126

品目號列 C.C.C Code		進 口 商 品 檢 驗 QUANTITY OF IMPORT INSPECTION		
	國別 COUNTRY OF ORIGINITY	單位 UNIT	批數 BATCH	數量 QUANTITY
9505.10.00.90.1	(GB)UNITED KINGDOM		1	324
	(US)UNITED STATES		1	400
		PCE	63	327,248
	(IN)INDIA		1	10
	(NP)NEPAL		0	6
	(SG)SINGAPORE		1	17
	(CN)CHINA		61	327,215
9505.90.00.00.3		PCE	213	1,412,482
	(JP)JAPAN		43	22,566
	(KR)KOREA,REPUBLIC OF		1	1,000
	(CN)CHINA		167	1,388,613
	(VN)VIET NAM		1	96
	(HU)HUNGARY		0	3
	(US)UNITED STATES		1	204
9506.62.90.00.7		PCE	233	86,001
	(JP)JAPAN		0	72
	(MY)MALAYSIA		0	60
	(CN)CHINA		223	84,500
	(VN)VIET NAM		8	123
	(GB)UNITED KINGDOM		1	137
	(MX)MEXICO		1	1,109
9506.69.90.00.0		PCE	99	307,703
	(ID)INDONESIA		1	245
	(KR)KOREA,REPUBLIC OF		1	1,080
	(BD)BANGLADESH		1	22
	(CN)CHINA		95	305,696
	(CA)CANADA		1	600



品目號列 C.C.C Code		進 口 商 品 檢 驗 QUANTITY OF IMPORT INSPECTION		
	國別 COUNTRY OF ORIGINITY	單位 UNIT	批數 BATCH	數量 QUANTITY
	(US)UNITED STATES		0	60
9506.70.90.00.7		NPR	89	47,123
	(TH)THAILAND		13	637
	(CN)CHINA		74	45,125
	(VN)VIET NAM		1	1,341
	(US)UNITED STATES		1	20
9506.91.00.00.1		PCE	64	145,978
	(CN)CHINA		39	141,999
	(VN)VIET NAM		13	3,905
	(IT)ITALY		1	10
	(PL)POLAND		11	64
9506.91.00.00.1B		SET	1	20
	(CN)CHINA		1	20
9506.99.00.90.4A		SET	12	3,678
	(CN)CHINA		12	3,678
9506.99.00.90.4B		PCE	488	573,939
	(JP)JAPAN		1	99
	(KR)KOREA,REPUBLIC OF		5	312
	(CN)CHINA		446	561,753
	(VN)VIET NAM		25	568
	(IL)ISRAEL		1	36
	(DK)DENMARK		2	147
	(FR)FRANCE		0	6
	(IT)ITALY		3	30
	(PL)POLAND		1	57
	(US)UNITED STATES		4	10,931
9608.10.00.00.6		PCE	52	3,156,730

品目號列 C.C.C Code		進 口 商 品 檢 驗 QUANTITY OF IMPORT INSPECTION		
	國別 COUNTRY OF ORIGINALITY	單位 UNIT	批數 BATCH	數量 QUANTITY
	(HK)HONG KONG		1	300
	(CN)CHINA		51	3,156,430
9608.20.00.00.4		PCE	1	2,058
	(CN)CHINA		1	1,746
	(IT)ITALY		0	192
	(US)UNITED STATES		0	120
9608.30.10.00.0		PCE	1	12
	(US)UNITED STATES		1	12
9608.30.90.00.3		PCE	7	23,535
	(CN)CHINA		7	23,535
9608.40.00.00.0		PCE	6	331
	(JP)JAPAN		5	31
	(CN)CHINA		1	300
9608.50.00.00.7		PCE	1	806
	(CN)CHINA		1	806
9611.00.10.00.1		PCE	46	630,444
	(TW)TAIWAN, REPUBLIC OF CHINA		1	162
	(JP)JAPAN		1	50
	(CN)CHINA		29	624,088
	(IT)ITALY		15	6,144
9613.10.00.00.9		KGM	186	1,744,023
	(PH)PHILIPPINES		7	246,041
	(TH)THAILAND		11	113,326
	(CN)CHINA		168	1,384,656
9613.20.00.00.7		KGS	42	145,769
	(CN)CHINA		42	145,769

=====				
品目號列		進 口 商 品 檢 驗		
C.C.C Code		QUANTITY OF IMPORT INSPECTION		
	國別	單位	批數	數量
	COUNTRY OF ORIGINALITY	UNIT	BATCH	QUANTITY
=====				
9613.80.90.00.5		KGS	34	50,904
	(CN)CHINA		34	50,904



## 附錄二、國內市場商品出廠檢驗 業務統計表

Appendix 2. The Statistics Table of Outgoing Inspection  
on Domestically Manufactured Commodities



=====

國內市場出廠檢驗  
QUANTITY OF DOMESTIC INSPECTION

品目號列 C.C.C Code	單位 UNIT	批數 BATCH	數量 QUANTITY
=====	=====	=====	=====
2523.29.90.00.2A	TNE	1,162	15,635,465
2523.29.90.00.2B	TNE	34	1,398,127
2710.12.10.00.1	KLT	95	621,363,964
2710.19.11.00.3	KLT	79	6,084,508
2710.19.20.00.2	KLT	12	1,037,328
2710.19.39.00.1	KLT	72	117,960,837
2710.19.41.00.7	KLT	27	14,943,420
2710.19.49.00.9	KLT	25	63,782,792
2711.13.00.00.1B	CAN	45	247,616
2711.19.10.00.3A	KLT	39	14,317,582
2901.10.20.00.0B	CAN	20	82,210
3208.10.10.00.0B	GLI	11	30,220
3208.20.91.00.0A	GLI	2	203
3208.20.92.00.9A	GLI	7	1,190
3208.90.92.00.4A	GLI	44	11,900
3209.10.10.00.9A	GLI	15	7,558
3209.10.10.00.9B	GLI	1	40
3209.10.20.00.7A	GLI	3	583
3209.90.10.00.2B	GLI	20	60,965
3209.90.20.00.0A	GLI	2	100
3210.00.92.00.9A	GLI	8	4,560
3407.00.10.00.1	PCE	45	48,254
3917.23.00.00.9A	PCE	1	23
3917.23.00.00.9C	PCE	1	10
3918.90.10.00.4	PCE	15	41,152
3919.90.90.00.6	PCE	29	221,832
3923.10.00.00.6	PCE	1	5,000

=====

國內市場出廠檢驗  
QUANTITY OF DOMESTIC INSPECTION

品目號列 C.C.C Code	單位 UNIT	批數 BATCH	數量 QUANTITY
=====	=====	=====	=====
3923.50.00.90.8	PCE	11	9,026
3926.10.00.00.3	PCE	2	44,736
3926.40.00.00.7	PCE	25	581,526
3926.90.90.90.8	PCE	45	107,811
4011.40.00.00.1	PCE	17	12,000
4015.19.90.90.6A	NPR	4	6,490
4016.92.00.00.3	PCE	8	136,768
4202.92.90.92.7	PCE	5	2,560
4409.29.00.00.6E	PCE	6	39,200
4411.14.90.00.0A	PCE	6	1,102
4412.10.92.00.1C	PCE	10	6,270
4412.31.10.00.5C	PCE	4	2,502
4412.31.10.00.5G	PCE	30	38,530
4412.31.20.00.3C	PCE	16	20,470
4412.31.20.00.3E	PCE	1	31
4412.32.10.00.4C	PCE	3	6,280
4412.39.10.00.7G	PCE	2	1,980
4412.94.22.00.5C	PCE	3	150
4412.99.31.00.9D	PCE	1	12,528
4412.99.52.00.3E	PCE	1	1,000
4418.72.00.00.1E	PCE	5	1,341
4814.20.00.00.4B	PCE	2	4,400
4821.10.00.00.7	PCE	18	556,800
4823.90.00.31.1	PCE	34	237,697
4903.00.10.00.8	PCE	38	1,969,500
4908.90.00.00.6	PCE	69	193,400
4911.91.00.10.8	PCE	58	238,057



=====

國內市場出廠檢驗  
QUANTITY OF DOMESTIC INSPECTION

品目號列 C.C.C Code	單位 UNIT	批數 BATCH	數量 QUANTITY
=====	=====	=====	=====
4911.99.00.00.2	PCE	159	2,317,116
6111.20.00.00.0	PCE	18	116,671
6111.30.00.00.8	PCE	4	6,504
6114.30.00.00.5	PCE	2	146
6209.20.00.00.3	PCE	17	7,174
6211.43.00.90.3	PCE	1	5,000
6212.10.10.00.8B	PCE	1	1,200
6212.10.90.00.1B	PCE	2	330
6301.10.00.00.2	SET	9	8,680
6301.40.00.00.6B	PCE	1	1,500
6302.21.00.00.8B	PCE	1	300
6302.60.00.00.0B	PCE	6	56,400
6302.91.00.00.3B	PCE	5	7,705
6302.93.00.00.1B	PCE	16	16,131
6304.11.10.00.6B	PCE	1	231
6307.90.90.90.1A	SET	8	2,512
6307.90.90.90.1B	SET	42	22,555
6307.90.90.90.1D	PCE	1	200
6307.90.90.90.1E	SET	62	25,545
6401.10.10.00.9A	NPR	4	2,700
6506.10.90.90.7A	PCE	182	350,878
6506.10.90.90.7B	PCE	75	96,809
6506.10.90.90.7C	PCE	166	540,033
6506.10.90.90.7F	PCE	6	5,658
6806.90.00.00.5A	PCE	5	21,200
6808.00.00.00.2A	PCE	16	1,275
6811.82.00.00.8B	PCE	47	33,943

=====

國內市場出廠檢驗  
QUANTITY OF DOMESTIC INSPECTION

品目號列 C.C.C Code	單位 UNIT	批數 BATCH	數量 QUANTITY
=====	=====	=====	=====
6811.82.00.00.8E	PCE	5	6,520
7312.10.90.20.4	KGM	5	10,581
7321.11.00.00.5A	SET	1	300
7321.11.00.00.5B	PCE	14	3,592
7321.11.00.00.5C	PCE	38	24,528
7321.81.00.00.0A	PCE	337	60,595
7323.93.00.00.4	PCE	5	2,247
7326.19.00.00.2	PCE	1	7,500
7326.90.90.90.6	PCE	80	300,583
7326.90.90.90.6B	PCE	3	3,000
8306.10.00.00.3	PCE	4	1,210
8306.29.00.00.2	PCE	8	14,510
8418.69.90.00.9A	SET	4	119
8419.11.00.00.6	SET	422	53,749
8425.42.00.10.9	SET	1	160
8425.49.00.10.2	SET	13	22,000
8451.21.20.00.9	SET	5	1,500
8467.21.00.00.5A	SET	42	8,106
8467.21.00.00.5C	SET	3	570
8467.29.10.00.5B	SET	32	10,820
8467.29.10.00.5C	SET	39	11,454
8467.29.30.00.1	SET	1	350
8467.29.90.00.8	SET	5	2,482
8505.11.00.00.1	PCE	3	300
8505.19.00.00.3	PCE	5	14,990
8509.80.90.00.4D	SET	1	48
8516.10.00.00.9A	SET	13	1,534

=====

國內市場出廠檢驗  
QUANTITY OF DOMESTIC INSPECTION

品目號列 C.C.C Code	單位 UNIT	批數 BATCH	數量 QUANTITY
=====	=====	=====	=====
8516.10.00.00.9B	SET	7	255
8516.10.00.00.9D	SET	40	3,330
8516.32.00.00.3B	SET	31	17,668
8516.60.30.00.2	SET	1	4,000
8516.79.00.00.7V	SET	2	1,668
8518.40.90.00.2	SET	1	30
8521.90.30.00.9	SET	1	50
8521.90.90.00.6	SET	6	3,660
8528.59.10.00.5	SET	2	15
8544.49.90.00.1E	MTR	3	115
8708.70.90.00.5	PCE	243	58,498
8712.00.10.90.2	NIU	25	8,169
8715.00.00.00.0A	UNT	173	57,154
9004.90.19.90.9B	PCE	13	4,472
9004.90.19.90.9C	PCE	10	13,620
9004.90.19.90.9E	PCE	121	268,668
9004.90.19.90.9F	PCE	226	1,099,792
9028.90.00.00.1	PCE	12	27,131
9208.10.00.00.0	PCE	6	9,028
9401.61.90.00.4	PCE	5	800
9401.69.90.00.6	PCE	2	180
9401.71.00.00.1	PCE	1	2
9404.29.00.90.2	SET	1	500
9404.90.10.00.3B	PCE	4	7,230
9404.90.90.19.5B	PCE	7	755
9404.90.90.90.7B	PCE	9	15,300
9503.00.11.00.1A	SET	61	22,042

=====

國內市場出廠檢驗  
QUANTITY OF DOMESTIC INSPECTION

品目號列 C.C.C Code	單位 UNIT	批數 BATCH	數量 QUANTITY
=====	=====	=====	=====
9503.00.11.00.1B	PCE	29	22,975
9503.00.21.00.9	PCE	8	66,729
9503.00.41.00.5	PCE	37	99,230
9503.00.51.00.2	PCE	2	6,448
9503.00.61.00.0	PCE	51	40,837
9503.00.62.00.9	PCE	7	10,291
9503.00.71.00.8	PCE	12	22,776
9503.00.81.00.6	PCE	182	541,783
9503.00.91.10.2	PCE	3	1,744
9503.00.91.90.5	PCE	39	297,910
9503.00.92.90.4	PCE	2	1,220
9503.00.93.30.6	PCE	31	938,446
9503.00.93.90.3	PCE	282	1,313,296
9504.30.10.00.5	SET	416	4,009
9504.30.90.00.8	SET	56	733
9504.40.00.00.5	PCE	89	169,980
9504.50.00.10.0	SET	114	5,885
9504.50.00.19.1	SET	20	72
9504.90.90.00.5A	SET	8	59
9504.90.90.00.5B	PCE	27	49,240
9505.10.00.90.1	PCE	8	9,276
9505.90.00.00.3	PCE	47	1,504,830
9506.62.90.00.7	PCE	2	2,500
9506.69.90.00.0	PCE	37	166,684
9506.70.90.00.7	NPR	34	8,976
9506.91.00.00.1	PCE	11	34,167
9506.99.00.90.4B	PCE	17	11,949

=====

國內市場出廠檢驗  
QUANTITY OF DOMESTIC INSPECTION

品目號列 C.C.C Code	單位 UNIT	批數 BATCH	數量 QUANTITY
9611.00.10.00.1	PCE	5	21,700



### 附錄三、度量單位及國別名稱代號

Appendix 3. Units of measurement and Country Code





## 度量單位及國別名稱代號

### Units of measurement and Country Code

#### 一、度量單位 Units of measurement

##### 代碼

GLI	加侖	Gallon ( 4.546092dm <sup>3</sup> )
GRO	籬，十二打	Gross
KGM	公斤	Kilogram ( Kilogramme )
KLT	公秉	Kiloliter
MTR	公尺	Meter ( Metre )
NPR	雙	Number of Pairs
PCE	個、件、片、塊、段、枝	Piece
SET	支、台、套、組	Set
TNE	公噸	Tonne ( 1000kg )
UNT	輛、架、艘、部	Unit

## 二、國別名稱代號 Country Code

代碼	亞洲	ASIA
AE	阿拉伯聯合大公國	United Arab Emirates
AF	阿富汗	Afghanistan
AM	亞美尼亞	Armenia
AZ	亞塞拜然	Azerbaijan
BD	孟加拉	Bangladesh
BH	巴林	Bahrain
BN	汶萊	Brunei Darussalam
BT	不丹	Bhutan
BU	緬甸(舊國別)	Burma
CN	中國大陸	China
CY	賽普勒斯	Cyprus
GE	喬治亞	Georgia
GG	喬治亞(舊國別)	Georgia
HK	香港	Hong Kong
ID	印度尼西亞	Indonesia
IL	以色列	Israel
IN	印度	India
IN1	印度：東海岸	India：East Coast
IN2	印度：西海岸	India：West Coast
IN3	印度：其他	India：Others
IO	英屬印度洋地區	British Indian Ocean Territory
IQ	伊拉克	Iraq
IR	伊朗	Iran, Islamic Republic of
JO	約旦	Jordan
JP	日本	Japan
KG	吉爾吉斯	Kyrgyzstan
KH	柬埔寨	Cambodia
KP	北韓	Korea, Democratic People's
KR	大韓民國(南韓)	Korea, Republic of
KW	科威特	Kuwait
KZ	哈薩克	Kazakhstan
LA	寮國	Lao People's Democratic Republic of
LB	黎巴嫩	Lebanon

LK	斯里蘭卡	Sri Lanka
MM	緬甸	Myanmar (former Burma)
MN	蒙古	Mongolia
MO	澳門	Macau
MV	馬爾地夫	Maldives
MY	馬來西亞	Malaysia
MY1	馬來西亞：馬來雅	Malaysia Malaya
MY2	馬來西亞：沙巴	Malaysia Sabah
MY3	馬來西亞：沙勞越	Malaysia Sarawak
NP	尼泊爾	Nepal
NT	中立區	Neutral Zone
OM	阿曼	Oman
PH	菲律賓	Philippines
PK	巴基斯坦	Pakistan
QA	卡達	Qatar
SA	沙烏地阿拉伯	Saudi Arabia
SG	新加坡	Singapore
SY	敘利亞	Syrian Arab Republic
TH	泰國	Thailand
TJ	塔吉克	Tajikistan
TL	東帝汶	Timor-Leste
TM	土庫曼	Turkmenistan
TP	帝汶	East Timor
TR	土耳其	Turkey
TW	臺灣，中華民國	Taiwan, Republic of China
UZ	烏茲別克	Uzbekistan
VN	越南	Viet Nam
XA	琉球	Ryukyu
XD	其他亞洲國家	Other Asian Countries
YD	南葉門	Yemen, Democratic
YE	葉門	Yemen

代碼	歐洲	EUROPE
AD	安道爾	Andorra
AL	阿爾巴尼亞	Albania
AT	奧地利	Austria
BA	波士尼亞赫塞哥維納	Bosnia and Herzegovina
BE	比利時	Belgium
BG	保加利亞	Bulgaria
BY	白俄羅斯	Belarus
CH	瑞士	Switzerland
CZ	捷克	Czech Republic
DD	東德	German Democratic Republic
DE	德意志(德國)	Germany
DK	丹麥	Denmark
EE	愛沙尼亞	Estonia
ES	西班牙	Spain
ES1	西班牙：大西洋岸	Spain Atlantic
FI	芬蘭	Finland
FO	法羅群島	Faroe Islands
FR	法國	France
FR1	法國：大西洋岸	France Atlantic
FR2	法國：地中海岸	France Mediterranean
FR3	法國：其他	France Others
FX	法國本土	France, Metropolitan
GB	英國	United Kingdom
GI	直布羅陀	Gibraltar
GL	格陵蘭	Greenland
GR	希臘	Greece
HR	克羅埃西亞	Croatia
HU	匈牙利	Hungary
IE	愛爾蘭	Ireland
IS	冰島	Iceland
IT	義大利	Italy
LI	列支敦斯登	Liechtenstein
LT	立陶宛	Lithuania
LU	盧森堡	Luxembourg
LV	拉脫維亞	Latvia
MC	摩納哥	Monaco

MD	摩爾多瓦	Moldova
MK	馬其頓	Macedonia
MT	馬爾他	Malta
NL	荷蘭	Netherlands
NO	挪威	Norway
PL	波蘭	Poland
PM	聖匹及密啟倫群島	ST. Pierre and Miquelon
PT	葡萄牙	Portugal
RO	羅馬尼亞	Romania
RS	塞爾維亞	Serbia
RU	俄羅斯	Russian Federation
SE	瑞典	Sweden
SI	斯洛維尼亞	Slovenia
SJ	斯瓦巴及尖棉	Svalbard and Jan Mayan
SK	斯洛伐克	Slovakia
SM	聖馬利諾	San Marino
SU	蘇聯	USSR
UA	烏克蘭	Ukraine
VA	教廷	Vatican City State (Holy See)
XF	其他歐洲國家	Other European Countries
XL	其他東歐共產國家	Other E.C.C
YU	馬其頓(舊國名)	Macedonia

代碼	非洲	AFRICA
AO	安哥拉	Angola
BF	布吉那法索	Burkina Faso
BI	蒲隆地	Burundi
BJ	貝南	Benin
BW	波札那	Botswana
CF	中非	Central African Republic
CG	剛果	Congo
CI	象牙海岸	Ivory Coast
CM	喀麥隆	Cameroon
CV	維德角	Cape Verde
DJ	吉布地	Djibouti
DZ	阿爾及利亞	Algeria
EG	埃及	Egypt
EH	西撒哈拉	Western Sahara
ER	厄利垂亞	Eritrea
ET	衣索比亞	Ethiopia
GA	加彭	Gabon
GH	迦納	Ghana
GM	甘比亞	Gambia
GN	幾內亞	Guinea
GQ	赤道幾內亞	Equatorial Guinea
GW	幾內亞比索	Guinea Bissau
KE	肯亞	Kenya
KM	葛摩聯盟	Comoros
LR	賴比瑞亞	Liberia
LS	賴索托	Lesotho
LY	利比亞	Libyan Arab Jamahiriya
MA	摩洛哥	Morocco
MG	馬達加斯加	Madagascar
ML	馬利	Mali
MR	茅利塔尼亞伊斯蘭共和國	Mauritania
MU	模里西斯	Mauritius
MW	馬拉威	Malawi
MZ	莫三比克	Mozambique
NA	納米比亞	Namibia
NE	尼日	Niger

NG	奈及利亞	Nigeria
RE	留尼旺	Reunion
RW	盧安達	Rwanda
SC	塞席爾	Seychelles
SD	蘇丹	Sudan
SH	聖赫勒拿	Saint Helena
SL	獅子山	Sierra Leone
SN	塞內加爾	Senegal
SO	索馬利亞	Somalla
ST	聖多美普林西比	Sao Tome and Principe
SZ	史瓦濟蘭	Swaziland
TD	查德	Chad
TG	多哥	Togo
TN	突尼西亞	Tunisia
TZ	坦尚尼亞	Tanzania, United Republic of
UG	烏干達	Uganda
XG	其他非洲國家	Other African Countries
XM	馬拉加西	Malagasy R.
YZ	美亞特	Mayotte
ZA	南非	South Africa
ZM	尚比亞	Zambia
ZR	薩伊	Zaire
ZW	辛巴威	Zimbabwe

代碼	北美	NORTH AMERICA
CA	加拿大	Canada
CA1	加拿大：大西洋岸	Canada Atlantic
CA2	加拿大：太平洋岸	Canada Pacific
CA3	加拿大：其他	Canada Others
MX	墨西哥	Mexico
MX1	墨西哥：墨西哥岸	Mexico Gulf
MX2	墨西哥：太平洋岸	Mexico Pacific
MX3	墨西哥：其他	Mexico Others
US	美國	United States
US1	美國：大西洋岸	U.S.A Atlantic
US2	美國：墨西哥岸	U.S Gulf
US3	美國：太平洋岸	U.S.A Pacific
US4	美國：其他	U.S.A Others
VG	英屬維爾京群島	Virgin Islands, British
XH	其他北美國家	Other North American Countries



中美		CENTRAL AMERICA
代碼		
AG	安地卡	Antigua and Barbuda
AI	安圭拉	Anguilla
AN	荷屬安地列斯	Nether lands Antilles
AW	阿魯巴	Aruba
BB	巴貝多	Barbados
BM	百慕達	Bermuda
BS	巴哈馬	Bahamas
BZ	貝里斯	Belize
CR	哥斯大黎加	Costa Rica
CU	古巴	Cuba
DM	多米尼克	Dominica
DO	多明尼加	Dominican Republic
GD	格瑞那達	Grenada
GF	法屬圭亞那	French Guiana
GP	瓜德魯普	Guadeloupe
GT	瓜地馬拉	Guatemala
HN	宏都拉斯	Honduras
HT	海地	Haiti
JM	牙買加	Jamaica
KN	聖克里斯多福	Saint Kitts and Nevis
KY	開曼群島	Cayman Islands
LC	聖露西亞	Saint Lucia
MQ	馬丁尼克	Martinique
MS	蒙瑟拉特	Montserrat
NI	尼加拉瓜	Nicaragua
PA	巴拿馬	Panama
PR	波多黎各	Puerto Rico
SV	薩爾瓦多	El Salvador
TC	土克斯及開科斯群島	Turks and Caicos Islands
TT	千里達	Trinidad and Tobago
VC	聖文森	Saint Vincent and the Grenadin
VI	美屬維爾京群島	Virgin Islands, U.S.
XB	納維斯	Nevis
XI	其他中美洲國家	Other Central American Countries
XO	法屬中美洲	Central America (French)
XQ	美屬中美洲	Central America (U.S.A.)

南美		SOUTH AMERICA
代碼		
AR	阿根廷	Argentina
BO	玻利維亞	Bolivia
BR	巴西	Brazil
CL	智利	Chile
CO	哥倫比亞	Colombia
EC	厄瓜多	Ecuador
FK	福克蘭群島	Falkland Islands (Malvinas)
GS	南喬治亞及南三明治群島	South Georgia and the South Sandwich Islands
GY	蓋亞那	Guyana
PE	祕魯	Peru
PY	巴拉圭	Paraguay
SR	蘇利南	Suriname
UY	烏拉圭	Uruguay
VE	委內瑞拉	Venezuela
XJ	其他南美國家	Other South American Countries

大洋洲		AUSTRALASIA
代碼		
AQ	南極洲	Antarctica
AS	美屬薩摩亞	American Samoa (U.S.)
AU	澳大利亞	Australia
BV	波維特島	Bouvet Island
CC	可可斯群島	Cocos (Keeling) Islands
CK	庫克群島	Cook Islands
CX	聖誕島	Christmas Island
FJ	斐濟	Fiji
FM	密克羅尼西亞	Micronesia
GU	關島	Guam
HM	赫德島及麥當勞群島	Heard and MC Donald Islands
KI	吉里巴斯	Kiribati
MH	馬紹爾群島共和國	Marshall Islands
MP	北馬里亞納群島	Northern Mariana Islands
MPS	塞班島	Saipan
NC	新克里多亞	New Caledonia
NF	諾福克島	Norfolk Island
NR	諾魯	Nauru
NU	紐威	Niue
NZ	紐西蘭	New Zealand
PF	法屬玻里尼西亞	French Polynesia
PG	巴布亞紐幾內亞	Papua New Guinea
PN	皮特康	Pitcairn
PW	帛琉	Palau
SB	索羅門群島	Solomon Islands
TF	法屬南部屬地	French Southern Territories
TK	托克勞	Tokelau
TO	東加	Tonga
TV	吐瓦魯	Tuvalu
UM	美屬邊疆群島	United States Minor Outlying
VF	沃里斯與伏塔那島	Wallis and Futuna Islands
VU	萬那杜	Vanuatu
WS	薩摩亞	Samoa
XC	大溪地	Tahiti
XK	其他大洋洲國家	Other Australasian Countries



中華民國 103 年  
第 64 輯  
**標準度政檢驗業務統計年報**  
**The Statistical Abstract of Standards,  
Metrology and Inspection**  
**2014 Volume 64**

出版機關 經濟部標準檢驗局  
臺北市濟南路 1 段 4 號  
<http://www.bsmi.gov.tw/>  
編者 經濟部標準檢驗局主計室  
TEL: 02-2343-1700

出版年月 中華民國 104 年 3 月

創刊年月 中華民國 41 年 6 月

著作權利管理資訊：著作權為本局所有，本刊圖文非經同意不得  
轉載。（請洽本局主計室第三科，TEL:  
02-3343-5123）

本刊電子書登載於經濟部標準檢驗局網站，歡迎各界免費下載。

GPN：4804100015

