

ISSN : 1609-2538

中華民國

標準度政檢驗業務統計年報

民國 102 年 第 63 輯

Republic of China

The Statistical Abstract of Standards,

Metrology and Inspection

2013

Volume 63

經濟部標準檢驗局編印

中華民國 103 年 3 月出版

Bureau of Standards , Metrology and Inspection

Ministry of Economic Affairs

(BSMI,MOEA)

March, 2014

凡 例

- 一、自 88 年 1 月 26 日起，原經濟部商品檢驗局改制為「經濟部標準檢驗局」；本年報以本局及所屬重要公務統計資料為主，含括標準、度量衡、商品檢驗、驗證等相關業務；並於附錄內詳列商品檢驗之資料，以供本局同仁、有關機關及學術研究單位應用參考。
- 二、本年報所列資料以民國 102 年為主，並儘量追溯歷年資料，至若以前年度版本與本年本版有所出入者，以本年報所列數字為準。
- 三、本年報所列資料期間定義如下：
 - 「年」係指日曆年—即 1 月 1 日起至 12 月 31 日止。
 - 「年底」係指該年 12 月 31 日。
 - 「年度」係指會計年度—民國 88 年度以前係指 7 月 1 日起至次年 6 月 30 日止，以次年之中華民國紀元年次為其年度名稱；民國 88 年下半年及 89 年度係指 88 年 7 月 1 日至 89 年 12 月 31 日止；民國 90 年度以後係指 1 月 1 日起至 12 月 31 日止，以該年之中華民國紀元年次為其年度名稱。
- 四、本年報之度量衡單位與國別全名，均詳列於代碼使用說明中。財務收支報表貨幣單位為新台幣千元，表內數字位數太大者，其單位均儘量提高，尾數四捨五入，故部分總數與細項資料或有未吻合情形。
- 五、統計表所用符號代表意義如下：
 - 「—」代表無數字。
 - 「…」代表數字不明。
 - 「○」代表有數字，但不及一單位。
 - 「®」代表修正數。
- 六、各項資料之相關說明及資料來源，均分別於統計表下端註明。

Explanatory Notes

- 1.The original “Bureau of Commodity Inspection and Quarantine” has been incorporated into the “Bureau of Standards, Metrology and Inspection (BSMI)” since Jan. 26, 1999. This abstract chronicles the critical statistics data provided by each division including standards, metrology, commodity inspection and certification. Moreover, the appendix lists the data of the commodity inspection for reference.
- 2.The data before 2013, in this statistical report, shows the main achievements of BSMI. The data before 2012, in this latest version, has been revised when necessary.
- 3.The “year” means the calendar year from 1/1 to 12/31. The “end of the year” means the last day of December. The fiscal years before 1999 were from 7/1 of one year to 6/30 of the next year. The fiscal year of 2000 started from 7/1, 1999 and ended on 12/31, 2000. The fiscal years after 2001 represent 1/1 to 12/31.
- 4.The explanation of reference symbols includes the units of metrology and the full name of abbreviated country names. Numbers used have been rounded off and might be slightly different from the original numbers.
5. The following symbols represent:
 - “—” : None.
 - “...” : Not available.
 - “0” : The number exists but doesn’t reach to one unit.
 - “®” : The number is revised.
- 6.The data resources and explanations are noted at the bottom of the statistical tables.

目 錄

Contents

表次	頁次	Table	Page
代碼使用說明	5	Explanation of Reference Symbols	5
一、標 準		I. STANDARDS	
1. 國家標準公布	20	1. The Promulgation of National Standards	20
2. 國家標準制定	22	2. The Establishment of National Standards	22
3. 國家標準制定—按標準類別	24	3. The Establishment of National Standards by Category...	24
4. 累計國家標準制定—按標準類別	28	4. The Accumulated Establishment of National Standards by Category	28
5. 國家標準修訂—按標準類別	32	5. The Revision of National Standards by Category ...	32
6. 累計國家標準修訂—按標準類別	36	6. The Accumulated Revision of National Standards by Category	36
7. 國家標準廢止—按標準類別	40	7. The Abolition of National Standards by Category ...	40
8. 累計國家標準廢止—按標準類別	44	8. The Accumulated Abolition of National Standards by Category	44
9. 正字標記推行及管理	48	9. The Application and Management of CNS Mark ...	48
10. 正字標記工廠—按產品類別	50	10. The National Standard Certificated Manufacturer by Product Type	50
11. 使用正字標記之產品—按產品類別 ...	54	11. The Usage of National Standard Certificated Product by Product Type	54
二、度量衡		II. METROLOGY	
12. 度量衡業營業許可	63	12. Business Operation Permit of Measuring Instrument Enterprise	63
13. 度政檢校績效—按項目別	64	13. Verification, Inspection of Metrology by Item ...	64
14. 度政檢校績效—按單位別	66	14. Verification, Inspection of Metrology by Branch ...	66
15. 國家度量衡標準一級校正	68	15. The 1st Grade Calibration for the National Standards of Metrology	68
16. 度量衡器型式認證核准	69	16. Pattern Approval of Metrology	69
三、商品檢驗		III. COMMODITY INSPECTION	
17. 商品檢驗業務—按檢驗類別	74	17. The Commodity Inspection by Type of Inspection ...	74
18. 商品檢驗業務—按分局別	76	18. The Commodity Inspection by Branch ...	76
19. 商品檢驗業務—按品目別	78	19. The Commodity Inspection by Product ...	78
20. 出口商品檢驗業務—按主要國家別 ...	88	20. The Inspection of Export Product by Country ...	88
21. 進口商品檢驗業務—按主要國家別 ...	98	21. The Inspection of Import Product by Country ...	98
22. 檢驗技術服務—按項目別	108	22. The Inspection Technology Service by Item ...	108
23. 檢驗技術服務—按分局別	110	23. The Inspection Technology Service by Branch ...	110

四、驗證制度

24. ISO 9001 品質管理系統驗證.....	114
25. ISO 14001 環境管理系統驗證.....	116
26. 外銷食品加工廠危害分析重要管制點... 系統驗證.....	118
27. 商品驗證登錄推行績效—廠商家數.....	120
28. 商品驗證登錄推行績效—產品型式數.....	122

五、資料服務

29. 標準資料服務.....	126
-----------------	-----

六、財務收支

30. 歲入預決算對照表—按經資門.....	130
31. 歲出預決算對照表—按經資門.....	132
32. 歲入預算執行情形.....	134
33. 歲出預算執行情形.....	136
34. 歲入預決算對照表—按來源別.....	138
35. 歲出預決算對照表—按用途別.....	140
36. 歲入預決算對照表—按分局別.....	142
37. 歲出預決算對照表—按分局別.....	144

七、行政組織

38. 機關現有員額.....	148
39. 現任編制內職員數—按職級別.....	150
40. 現任編制內職員數—按年資別.....	152
41. 現任編制內職員數—按年齡別.....	154

IV. CERTIFICATION

24. ISO 9001 Certification of Quality Management System...	114
25. ISO 14001 Certification of Environment at Management System.....	116
26. The Hazard Analysis Critical Control Point Plan for the Export Fishery Product	118
27. The Registration of Product Certification Factory.....	120
28. The Registration of Product Certification Product.....	122

V. INFORMATION SERVICES

29. The Service of Standard Information.....	126
--	-----

VI. FINANCE

30. The Checklist of Planned Revenue Regarding Budget and Settlement of Budget by Current and Capital Account	130
31. The Checklist of Planned Expenditure Regarding Budget and Settlement of Budget by Current and Capital Account	132
32. The Execution Status of Planned Revenue Regarding Budget	134
33. The Execution Status of Planned Expenditure Regarding Budget	136
34. The Checklist of Planned Revenue Regarding Budget and Settlement of Budget by Resource ...	138
35. The Checklist of Planned Expenditure Regarding Budget and Settlement of Budget by Usage	140
36. The Checklist of Planned Revenue Regarding Budget and Settlement of Budget by Branch ...	142
37. The Checklist of Planned Expenditure Regarding Budget and Settlement of Budget by Branch ...	144

VII. POLITICAL ORGANIZATION

38. The Number of Existing Employees	148
39. The No. of Existing Employees by Rank	150
40. The No. of Existing Employees by Service Year ...	152
41. The No. of Existing Employees by Age	154

表次	頁次	Table	Page
42. 現任編制內職員數—按教育程度別... 156		42. The No. of Existing Employees by Education Attainment 156	
43. 現任編制內職員數—按考試類別... 158		43. The No. of Existing Employees by Examination Type 158	
44. 現任編制內職員數—按性別... 160		44. The No. of Existing Employees by Sex 160	
附 錄		APPENDIX	
附錄一. 進口商品檢驗業務統計表... 161		Appendix 1. The Statistics Table of the Import Commodity Inspection 161	
附錄二. 國內市場商品出廠檢驗業務統計表... 249		Appendix 2. The Statistics Table of Ex-Work Inspection on Domestic Commodity 249	

代 碼 使 用 說 明

Explanation of Reference Symbols

一、度量單位 Weights and Measures

代碼

GLI	加侖	Gallon (4.546092dm ³)
GRO	籬，十二打	Gross
KGM	公斤	Kilogram (Kilogramme)
KLT	公秉	Kiloliter
MTR	公尺	Meter (Metre)
NPR	雙	Number of Pairs
PCE	個、件、片、塊、段、枝	Piece
SET	支、台、套、組	Set
TNE	公噸	Tonne (1000kg)
UNT	輛、架、艘、部	Unit

二、國別名稱代號對照表 Countries Names

代碼	亞洲	ASIA
AE	阿拉伯聯合大公國	United Arab Emirates
AF	阿富汗	Afghanistan
AM	亞美尼亞	Armenia
AZ	亞塞拜然	Azerbaijan
BD	孟加拉	Bangladesh
BH	巴林	Bahrain
BN	汶萊	Brunei Darussalam
BT	不丹	Bhutan
BU	緬甸(舊國別)	Burma
CN	中國大陸	China
CY	賽普勒斯	Cyprus
GE	喬治亞	Georgia
GG	喬治亞(舊國別)	Georgia
HK	香港	Hong Kong
ID	印尼	Indonesia
IL	以色列	Israel
IN	印度	India
IN1	印度：東海岸	India：East Coast
IN2	印度：西海岸	India：West Coast
IN3	印度：其他	India：Others
IO	英屬印度洋地區	British Indian Ocean Territory
IQ	伊拉克	Iraq
IR	伊朗	Iran (Islamic Republic of)
JO	約旦	Jordan
JP	日本	Japan
KG	吉爾吉斯	Kyrgyzstan
KH	柬埔寨王國	Kingdom of Cambodia
KP	北韓	Korea, Democratic People's
KR	韓國	Korea, Republic of
KW	科威特	Kuwait
KZ	哈薩克	Kazakhstan
LA	寮國	Lao People's Democratic Republic of
LB	黎巴嫩	Lebanon

LK	斯里蘭卡	Sri Lanka
MM	緬甸	Myanmar (former Burma)
MN	蒙古	Mongolia
MO	澳門	Macau
MV	馬爾地夫	Maldives
MY	馬來西亞	Malaysia
MY1	馬來西亞：馬來雅	Malaysia Malaya
MY2	馬來西亞：沙巴	Malaysia Sabah
MY3	馬來西亞：沙勞越	Malaysia Sarawak
NP	尼泊爾	Nepal
NT	中立區	Neutral Zone
OM	阿曼	Oman
PH	菲律賓	Philippines
PK	巴基斯坦	Pakistan
QA	卡達	Qatar
SA	沙烏地阿拉伯	Saudi Arabia
SG	新加坡	Singapore
SY	敘利亞	Syrian Arab Republic
TH	泰國	Thailand
TJ	塔吉克	Tajikistan
TL	東帝汶	Timor-Leste
TM	土庫曼	Turkmen
TP	帝汶	East Timor
TR	土耳其	Turkey
TW	臺灣，中華民國	Taiwan, Republic of China
UZ	烏茲別克	Uzbekistan
VN	越南	Viet Nam
XA	琉球	Ryukyu
XD	其他亞洲國家	Other Asian Countries
YD	南葉門	Yemen, Democratic
YE	葉門	Yemen

歐洲		EUROPE
代碼		
AD	安道爾	Andorra
AL	阿爾巴尼亞	Albania
AT	奧地利	Austria
BA	波士尼亞	Bosnia-Herzegovina
BE	比利時	Belgium
BG	保加利亞	Bulgaria
BY	白俄羅斯	Byelorussian
CH	瑞士	Switzerland
CZ	捷克	Czechoslovakia
DD	東德	German Democratic
DE	德國	Germany
DK	丹麥	Denmark
EE	愛沙尼亞	Estonia
ES	西班牙	Spain
ES1	西班牙：大西洋岸	Spain Atlantic
FI	芬蘭	Finland
FO	法羅群島	Faroe Islands
FR	法國	French
FR1	法國：大西洋岸	French Atlantic
FR2	法國：地中海岸	French Mediterranean
FR3	法國：其他	French Others
FX	法國本土	French, Metropolitan
GB	英國	United Kingdom
GI	直布羅陀	Gibraltar
GL	格陵蘭(丹屬)	Greenland (Danish)
GR	希臘	Greece
HR	克羅埃西亞	Croatia
HU	匈牙利	Hungary
IE	愛爾蘭	Ireland
IS	冰島	Iceland
IT	義大利	Italy
LI	列支敦斯登	Liechtenstein
LT	立陶宛	Lithuania
LU	盧森堡	Luxembourg
LV	拉脫維亞	Latvia

MC	摩納哥	Monaco
MD	摩爾多瓦	Moldova
MK	馬其頓	Macedonia
MT	馬爾他	Malta
NL	荷蘭	Netherlands
NO	挪威	Norway
PL	波蘭	Poland
PM	聖匹及密啟倫群島	ST. Pierre and Miquelon
PT	葡萄牙	Portugal
RO	羅馬尼亞	Romania
RS	塞爾維亞	Serbia
RU	俄羅斯	Russian
SE	瑞典	Sweden
SI	斯洛凡尼亞	Slovenia
SJ	斯瓦巴及尖棉島	Svalbard and Jan Mayan Islands
SK	斯洛伐克	Slovak
SM	聖馬利諾	San Marino
SU	蘇聯	USSR
UA	烏克蘭	Ukrainian SSR
VA	教廷	Vatican City State (Holy See)
XF	其他歐洲國家	Other European Countries
XL	其他東歐共產國家	Other E.C.C
YU	馬其頓(舊國名)	Macedonia

代碼	非洲	AFRICA
AO	安哥拉	Angola
BF	布吉那法索	Burkina Faso
BI	蒲隆地	Burundi
BJ	貝南(達荷美)	Benin (Dahomey)
BW	波札那	Botswana
CF	中非	Central African Republic
CG	剛果	Congo
CI	象牙海岸	Ivory Coast
CM	喀麥隆	Cameroon
CV	維德角島	Cape Verde
DJ	吉布地	Djibouti
DZ	阿爾及利亞	Algeria
EG	埃及	Egypt
EH	西撒哈拉	Western Sahara
ER	厄利垂亞(原衣索比亞)	Eritrea
ET	衣索比亞(舊國別)	Ethiopia
GA	加彭	Gabon
GH	迦納	Ghana
GM	甘比亞	Gambia
GN	幾內亞	Guinea
GQ	赤道幾內亞	Equatorial Guinea
GW	幾內亞比索	Guinea Bissau
KE	肯亞	Kenya
KM	葛摩	Comoros
LR	賴比瑞亞	Liberia
LS	賴索托	Lesotho
LY	利比亞	Libyan Arab Jamahiriya
MA	摩洛哥	Morocco
MG	馬達加斯加	Madagascar
ML	馬利	Mali
MR	茅利塔尼亞	Mauritania
MU	模里西斯	Mauritius
MW	馬拉威	Malawi
MZ	莫三比克	Mozambique

NA	納米比亞	Namibia
NE	尼日	Niger
NG	奈及利亞	Nigeria
RE	留尼旺	Reunion
RW	盧安達	Rwanda
SC	塞席爾	Seychelles
SD	蘇丹	Sudan
SH	聖赫勒拿島	ST. Helena
SL	獅子山	Sierra Leone
SN	塞內加爾	Senegal
SO	索馬利亞	Somalia
ST	聖多美及普林西比	Sao Tome and Principe
SZ	史瓦濟蘭	Swaziland
TD	查德	Chad
TG	多哥	Togo
TN	突尼西亞	Tunisia
TZ	坦尚尼亞	Tanzania, United Republic of
UG	烏干達	Uganda
XG	其他非洲國	Other African Countries
XM	馬拉加西	Malagasy R.
YZ	美亞特	Mayotte
ZA	南非	South Africa
ZM	尚比亞	Zambia
ZR	薩伊	Zaire
ZW	辛巴威	Zimbabwe

北美		NORTH AMERICA
代碼		
CA	加拿大	Canada
CA1	加拿大：大西洋岸	Canada Atlantic
CA2	加拿大：太平洋岸	Canada Pacific
CA3	加拿大：其他	Canada Others
MX	墨西哥	Mexico
MX1	墨西哥：墨西哥岸	Mexico Gulf
MX2	墨西哥：太平洋岸	Mexico Pacific
MX3	墨西哥：其他	Mexico Others
US	美國	United States
US1	美國：大西洋岸	U.S.A Atlantic
US2	美國：墨西哥岸	U.S Gulf
US3	美國：太平洋岸	U.S.A Pacific
US4	美國：其他	U.S.A Others
VG	英屬維爾京群島	Virgin Islands (British)
XH	其他北美國家	Other North American Countries

中美		CENTRAL AMERICA
代碼		
AG	安地卡及巴布達	Antigua and Barbuda
AI	英屬安圭拉	Anguilla
AN	荷屬安地列斯	Nether lands Antilles
AW	阿魯巴	Aruba
BB	巴貝多	Barbados
BM	百慕達	Bermuda
BS	巴哈馬	Bahamas
BZ	貝里斯	Belize
CR	哥斯大黎加	Costa Rica
CU	古巴	Cuba
DM	多米尼克	Dominica
DO	多明尼加	Dominican Republic
GD	格瑞那達	Grenada
GF	法屬圭亞那	French Guiana
GP	瓜德魯普島	Guadeloupe
GT	瓜地馬拉	Guatemala
HN	宏都拉斯	Honduras
HT	海地	Haiti
JM	牙買加	Jamaica
KN	聖克里斯多福	St. Kitts and Nevis
KY	開曼群島	Cayman Islands
LC	聖露西亞	St. Lucia
MQ	法屬馬丁尼克	Martinique
MS	蒙瑟拉特島	Montserrat
NI	尼加拉瓜	Nicaragua
PA	巴拿馬	Panama
PR	波多黎各(美屬)	Puerto Rico (American)
SV	薩爾瓦多	El Salvador
TC	土克斯及開科斯群島	Turks and Caicos Islands
TT	千里達	Trinidad and Tobago
VC	聖文森	St. Vincent and the Grenadine
VI	美屬維爾京群島	Virgin Islands (U.S.)
XB	納維斯	Nevis
XI	其他中美洲國家	Other Central American Countries
XO	法屬中美洲	Central America (French)
XQ	美屬中美洲	Central America (U.S.A.)

南美		SOUTH AMERICA
代碼		
AR	阿根廷	Argentina
BO	玻利維亞	Bolivia
BR	巴西	Brazil
CL	智利	Chile
CO	哥倫比亞	Colombia
EC	厄瓜多	Ecuador
FK	福克蘭群島	Falkland Islands (Malvinas)
GS	南喬治亞及南桑威奇群島	South Georgia the South Sandwich Islands
GY	蓋亞納	Guyana
PE	祕魯	Peru
PY	巴拉圭	Paraguay
SR	蘇利南	Suriname
UY	烏拉圭	Uruguay
VE	委內瑞拉	Venezuela
XJ	其他南美國家	Other South American Countries

大洋洲		AUSTRALASIA
代碼		
AQ	南極洲	Antarctica
AS	美屬薩摩亞	American Samoa (U.S.)
AU	澳大利亞	Australia
BV	波維特島	Bouvet Island
CC	可可斯群島	Cocos (Keeling) Islands
CK	科克群島	Cook Islands
CX	聖誕島	Christmas Island
FJ	斐濟	Fiji
FM	密克羅尼西亞	Micronesia
GU	關島	Guam
HM	赫德及麥當勞群島	Heard and MC Donald Islands
KI	吉里巴斯	Kiribati
MH	馬紹爾群島	Marshall Islands
MP	北馬里亞納群島	Northern Mariana Islands
MPS	塞班島	Saipan
NC	新喀里多尼亞島	New Caledonia
NF	諾福克群島	Norfolk Islands
NR	諾魯	Nauru
NU	紐威島	Niue
NZ	紐西蘭	New Zealand
PF	法屬玻里尼西亞	French Polynesia
PG	巴布亞紐幾內亞	Papua New Guinea
PN	皮特康島	Pitcairn
PW	帛琉群島	Palau
SB	索羅門群島	Solomon Islands
TF	法屬南部屬地	French Southern Territories
TK	托克勞群島	Tokelau
TO	東加	Tonga
TV	吐瓦魯	Tuvalu
UM	美屬邊疆群島	United States Minor Outlying
VF	沃里斯與伏塔那島	Wallis and Futuna Islands
VU	萬那杜(新赫布里斯)	Vanuatu (New Hebrides)
WS	薩摩亞群島	Samoa
XC	大溪地	Tahiti
XK	其他大洋洲國家	Other Australasian Countries

三、各類貨品號列中英文名稱對照表

第 一	類	活動物、動物產品
第 二	類	植物產品
第 三	類	動植物油脂及其分解物；調製食用油脂；動植物蠟
第 四	類	調製食品；飲料；酒類及醋；菸類及已製菸類代用品
第 五	類	礦產品
第 六	類	化學或有關工業產品
第 七	類	塑膠及其製品、橡膠及其製品
第 八	類	生皮、皮革、毛皮及其製品；鞍具及輓具，旅行用物品、手袋及其類似容器，動物腸線製品（蠶腸線除外）
第 九	類	木及木製品；木炭；軟木及軟木製品；草及其他編結材料之編結品；編籃及柳條編結品
第 十	類	木漿或其他纖維質材料之紙漿；回收（廢料及碎屑）紙或紙板；紙及紙板及其製品
第 十 一	類	紡織品及紡織製品
第 十 二	類	鞋、帽、雨傘、遮陽傘、手杖、座凳式手杖、鞭、馬鞭及其零件；已整理之羽毛及其製品；人造花；人髮製品
第 十 三	類	石料、膠泥、水泥、石棉、雲母或類似材料之製品；陶瓷製品；玻璃及玻璃器
第 十 四	類	天然珍珠或養珠、寶石或次寶石、貴金屬、被覆貴金屬之金屬及其製品；仿首飾；鑄幣
第 十 五	類	卑金屬及卑金屬製品
第 十 六	類	機器及機械用具；電機設備及其零件；錄音機及聲音重放機；電視影像、聲音記錄機及重放機，上述各物之零件及附件
第 十 七	類	車輛、航空器、船舶及有關運輸設備
第 十 八	類	光學、照相、電影、計量、檢查、精密、內科或外科儀器及器具；鐘錶；樂器；上述物品之零件及附件
第 十 九	類	武器與彈藥；及其零件與附件
第 二 十	類	雜項製品
第 二 十 一	類	藝術品、珍藏品及古董

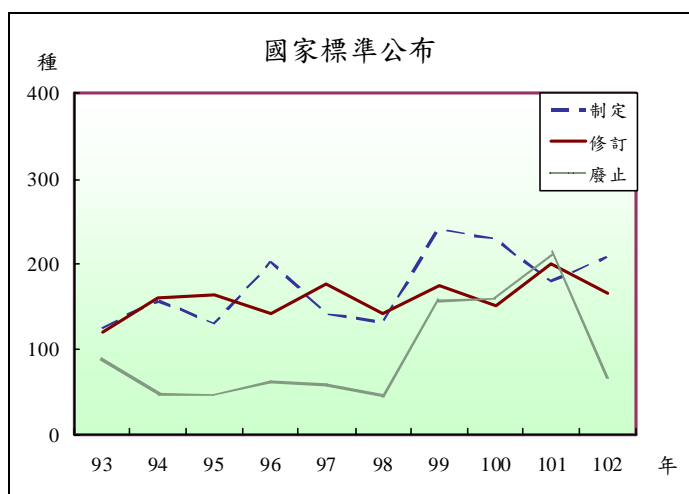
Commodities' Names

Sec.I	Live Animals ; Animal Products
Sec.II	Vegetable Products
Sec.III	Animal or Vegetable Fats and Oils and Their Cleavage Products ; Prepared Edible Fats ; Animal or Vegetable Waxes
Sec.IV	Prepared Foodstuffs ; Beverages, Spirits and Vinegar ; Tobacco and Manufactured Tobacco Substitutes
Sec.V	Mineral Products
Sec.VI	Products of the Chemical or Allied Industries
Sec.VII	Plastics and Articles Thereof ; Rubber and Articles Thereof
Sec.VIII	Raw Hides and Skins, Leather, Furskins and Articles Thereof ; Saddlery and Harness ; Travel Goods, Handbags and Similar Containers ; Articles of Animal Gut (Other than Silk-Worm Gut)
Sec.IX	Wood and Articles of Wood ; Wood Charcoal ; Cork and Articles of Cork ; Manufactures of Straw, of Esparto and Other Plaiting Materials ; Basketware and Wickerwork
Sec.X	Pulp of Wood or of Other Fibrous Cellulosic Material ; Recovered (Waste and Scrap) Paper or Paperboard ; Paper and Paperboard and Articles Thereof
Sec.XI	Textiles and Textile Articles
Sec.XII	Footwear, Headgear, Umbrellas, Sun Umbrellas, Walking-sticks, Seat-sticks, Whips, Riding Crops and Parts Thereof ; Prepared Feathers and Articles Thereof ; Artificial Flowers ; Articles of Human Hair
Sec.XIII	Articles of Stone, Plaster Cement, Asbestos , Mica or Similar Materials ; Ceramic Products ; Glass and Glassware
Sec.XIV	Natural or Cultured Pearls, Precious or Semi-precious Stones, Precious Metals, Metals Clad with Precious Metal, and Articles Thereof ; Imitation Jewelry ; Coin
Sec.XV	Base Metals and Articles of Base Metal
Sec.XVI	Machinery and Mechanical Appliances ; Electrical Equipment and Parts Thereof ; Sound Recorders and Reproducers, Television Image and Sound Recorders and Reproducers, and Parts and Accessories of Such Articles
Sec.XVII	Vehicles, Aircraft, Vessels and Associated Transport Equipment
Sec.XVIII	Optical, Photographic, Cinematographic, Measuring, Checking, Precision, Medical or Surgical Instruments and Apparatus ; Clocks and Watches ; Musical Instruments ; Parts and Accessories Thereof
Sec.XIX	Arms and Ammunition ; Parts and Accessories Thereof
Sec.XX	Miscellaneous Manufactured Articles
Sec.XXI	Work of Art, Collectors' Pieces, and Antiques

一、標準

(一)國家標準

迄至本年底止，實際現行之國家標準數為 14,651 種，累計制定 17,306 種、修訂 13,455 種、廢止 2,655 種；全年共制定 208 種、修訂 166 種、廢止 67 種國家標準，年增率依序為 15.56%、-17.00%、-68.54%。

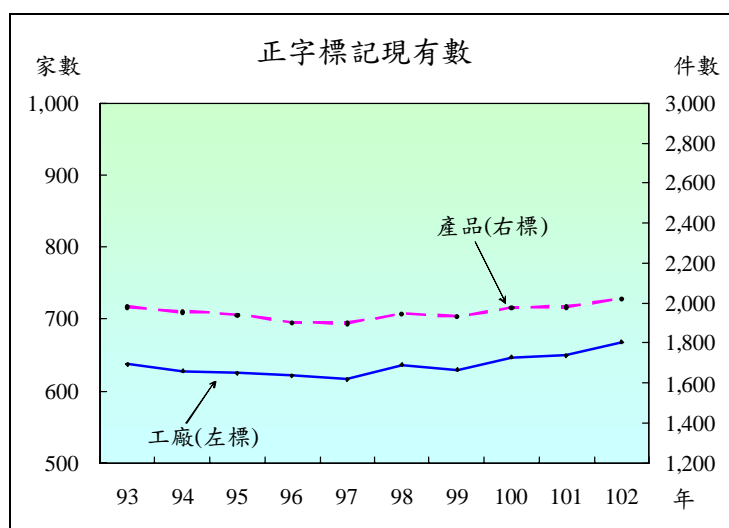


國家標準公布

		單位：種			
項目	現有實際數	制定	修訂	廢止	
年別					
102年	14,651	208	166	67	
101年	14,510	180	200	213	
增減(%)	0.97	15.56	-17.00	-68.54	

(二)正字標記

迄至本年底止，臺灣地區之正字標記工廠有 669 家、產品 2,021 件。全年核准 89 家廠商、164 件產品，執行品管追查 545 廠次、產品抽驗 1,560 件；年增率依序為 81.63%、107.59%、2.64%、3.31%。



正字標記管理

項目 年別	廠 商 (家)		產 品 (件)		品管 追查 (廠次)	產 品 抽驗 (件)
	現有	核准	現有	核准		
102年	669	89	2,021	164	545	1,560
101年	650	49	1,980	79	531	1,510
增減(%)	2.92	81.63	2.07	107.59	2.64	3.31

表1. 國家標準公布

單位：種

年(月)別				制 定		修 訂
Year(Month)				Establishment	累 計 (A) Cumulative	Revision
民 國	83	年 度	1994	168	13,849	381
民 國	84	年 度	1995	202	14,051	377
民 國	85	年 度	1996	230	14,281	273
民 國	86	年 度	1997	286	14,567	238
民 國	87	年 度	1998	232	14,799	287
民 國	88	年 度	1999	150	14,949	140
民 國	89	年 度	2000	180	15,129	157
民 國	90	年 度	2001	149	15,278	217
民 國	91	年 度	2002	165	15,443	156
民 國	92	年 度	2003	118	15,561	184
民 國	93	年 度	2004	125	15,686	121
民 國	94	年 度	2005	157	15,843	160
民 國	95	年 度	2006	130	15,973	165
民 國	96	年 度	2007	203	16,176	143
民 國	97	年 度	2008	141	16,317	176
民 國	98	年 度	2009	132	16,449	143
民 國	99	年 度	2010	240	16,689	175
民 國	100	年 度	2011	229	16,918	151
民 國	101	年 度	2012	180	17,098	200
民 國	102	年 度	2013	208	17,306	166
	1	月	Jan.	38	17,136	5
	2	月	Feb.	2	17,138	4
	3	月	Mar.	12	17,150	7
	4	月	Apr.	9	17,159	2
	5	月	May	10	17,169	10
	6	月	June	19	17,188	4
	7	月	July	10	17,198	7
	8	月	Aug.	14	17,212	11
	9	月	Sep.	29	17,241	55
	10	月	Oct.	39	17,280	33
	11	月	Nov.	19	17,299	18
	12	月	Dec.	7	17,306	10

資料來源：本局第一組。

附 註：*係為年(月)底數。

Table 1. The Promulgation of National Standards

Unit : Kind

累 計 Cumulative	廢 止 Abolition	累 計 (B) Cumulative	現有實際數* Existing (A)-(B)
9,826	62	595	13,254
10,203	127	722	13,329
10,476	145	867	13,414
10,714	171	1,038	13,529
11,001	150	1,188	13,611
11,141	88	1,276	13,673
11,298	133	1,409	13,720
11,515	133	1,542	13,736
11,671	79	1,621	13,822
11,855	94	1,715	13,846
11,976	88	1,803	13,883
12,136	47	1,850	13,993
12,301	46	1,896	14,077
12,444	61	1,957	14,219
12,620	57	2,014	14,303
12,763	45	2,059	14,390
12,938	157	2,216	14,473
13,089	159	2,375	14,543
13,289	213	2,588	14,510
13,455	67	2,655	14,651
13,294	2	2,590	14,546
13,298	-	2,590	14,548
13,305	12	2,602	14,548
13,307	-	2,602	14,557
13,317	2	2,604	14,565
13,321	3	2,607	14,581
13,328	1	2,608	14,590
13,339	3	2,611	14,601
13,394	27	2,638	14,603
13,427	13	2,651	14,629
13,445	4	2,655	14,644
13,455	-	2,655	14,651

Data Source : The 1st Division of Headquarters of BSMI, MOEA.

Note : * Year (Month) as the basis.

表2. 國家標準制定

年(月)別	建 議 案			起 草		徵 求 意 見		
	Proposal			Preparing CNS Draft		Soliciting for Comments		
Year(Month)	制定 (種) Establishment (Kind)	修訂 (種) Revision (Kind)	廢止 (種) Abolition (Kind)	制定 (種) Establishment (Kind)	修訂 (種) Revision (Kind)	制定 (種) Establishment (Kind)	修訂 (種) Revision (Kind)	制定 (種) Establishment (Kind)
民國 88 年度 1999	-	-	-	229	299	174	243	176
民國 89 年度 2000	61	167	4	145	270	130	251	180
民國 90 年度 2001	100	111	10	177	286	111	202	138
民國 91 年度 2002	72	151	17	152	270	99	92	167
民國 92 年度 2003	104	133	117	117	252	88	179	135
民國 93 年度 2004	90	198	52	126	221	94	148	158
民國 94 年度 2005	88	142	37	262	201	164	137	340
民國 95 年度 2006	177	136	18	169	190	106	116	137
民國 96 年度 2007	61	151	25	136	105	86	71	189
民國 97 年度 2008	82	103	25	66	63	64	70	127
民國 98 年度 2009	157	192	124	200	155	214	182	187
民國 99 年度 2010	197	249	266	157	143	173	185	253
民國 100 年度 2011	155	237	94	183	207	197	244	145
民國 101 年度 2012	248	221	122	199	179	226	215	257
民國 102 年度 2013	229	180	8	220	136	232	164	134
1 月 Jan.	31	48	2	12	13	5	15	4
2 月 Feb.	13	17	1	5	4	5	1	1
3 月 Mar.	26	19	-	1	7	8	6	8
4 月 Apr.	10	7	-	31	17	7	23	7
5 月 May	16	14	3	25	19	51	22	8
6 月 June	18	19	1	20	27	10	28	6
7 月 July	11	8	-	13	24	35	33	8
8 月 Aug.	8	10	1	37	6	21	3	27
9 月 Sep.	24	10	-	2	3	15	8	18
10 月 Oct.	52	14	-	11	3	9	2	34
11 月 Nov.	15	11	-	5	5	9	15	10
12 月 Dec.	5	3	-	58	8	57	8	3

資料來源：本局第一組。

Table 2. The Establishment of National Standards

審 定			公 布				召開技術 委員會議 To Convene the Technical Committees Conference	召開審查 委員會議 To Convene the Review Council Conference
Approving			Promulgation				(場次)	(場次)
修訂 (種) Revision (Kind)	確認 (種) Confir- mation (Kind)	廢止 (種) Abolition (Kind)	制定 (種) Establish- ment (Kind)	修訂 (種) Revision (Kind)	確認 (種) Confir- mation (Kind)	廢止 (種) Abolition (Kind)	(No.of Conference)	(No.of Conference)
153	-	107	150	140	-	88	442	32
148	-	122	180	157	-	133	521	26
211	1,269	125	149	217	-	133	557	30
289	2,811	88	165	156	-	79	586	33
182	4,219	103	118	184	-	94	627	31
139	3,820	81	125	121	-	88	712	31
226	335	110	157	160	-	47	683	52
164	579	50	130	165	-	46	486	28
135	335	63	203	143	-	61	373	29
154	600	48	141	176	600	57	369	29
156	693	90	132	143	693	45	369	30
191	895	182	240	175	895	157	618	31
116	1,982	80	229	151	1,240	159	507	29
220	5,871	214	180	200	5,679	213	614	33
123	2,289	50	208	166	2,333	67	406	31
4	-	10	38	5	185	2	47	3
6	-	-	2	4	-	-	16	1
5	115	-	12	7	-	12	14	3
-	-	-	9	2	115	-	42	3
6	11	2	10	10	-	2	55	2
7	-	19	19	4	11	3	58	3
3	395	5	10	7	-	1	67	1
24	579	8	14	11	867	3	12	4
23	153	-	29	55	82	27	17	2
27	198	6	39	33	153	13	16	4
16	786	-	19	18	134	4	39	3
2	52	-	7	10	786	-	23	2

Data Source : The 1st Division of Headquarters of BSMI, MOEA.

表3. 國家標準制定—按標準類別

單位：種

年 別 Year	總 計 Total	土木工程 及 建 築 Civil Engineering and Architecture	機械工程 Mechanical Engineering	電機工程 Electrical Engineering	電子工程 Electronic Engineering	機動車及 航太工程 Automotive and Aerospace Engineering
民 國 88 年 度 1999	150	-	1	1	11	5
民 國 89 年 度 2000	180	1	7	7	56	15
民 國 90 年 度 2001	149	9	1	15	27	4
民 國 91 年 度 2002	165	9	5	18	39	-
民 國 92 年 度 2003	118	10	7	8	6	-
民 國 93 年 度 2004	125	9	8	20	6	3
民 國 94 年 度 2005	157	4	8	40	8	-
民 國 95 年 度 2006	130	5	5	11	6	1
民 國 96 年 度 2007	203	3	12	23	18	3
民 國 97 年 度 2008	141	8	7	21	14	-
民 國 98 年 度 2009	132	14	2	8	1	5
民 國 99 年 度 2010	240	17	6	17	8	2
民 國 100 年 度 2011	229	12	12	36	1	20
民 國 101 年 度 2012	180	4	20	35	7	2
民 國 102 年 度 2013	208	13	16	30	13	1

資料來源：本局第一組。

**Table 3. The Establishment of National Standards
by Category**

Unit : Kind

軌道工程	造船工程	鐵金屬冶煉	非 鐵 金 屬 冶 煉	核子工程	化學工業	紡織工業	礦 業
Railway Engineering	Shipbuilding Engineering	Ferrous Materials and Metallurgy	Non-ferrous Materials and Metallurgy	Nuclear Engineering	Chemical Industry	Textile Industry	Mining
-	1	4	10	4	7	-	-
-	-	3	10	4	14	-	9
4	-	3	4	3	9	4	-
3	-	-	-	-	18	2	12
-	-	-	-	-	10	2	11
3	-	1	-	-	19	1	2
2	-	2	18	-	26	4	1
-	3	-	2	-	14	3	-
-	-	1	1	-	47	10	-
-	-	4	7	-	12	4	-
2	-	5	3	-	27	8	-
-	5	-	21	-	52	-	-
-	-	2	3	-	39	16	-
-	-	1	1	-	29	5	-
-	4	-	-	-	63	6	-

Data Source : The 1st Division of Headquarters of BSMT, MOEA.

表3. 國家標準制定—按標準類別(續)

單位：種

年別 Year	農 業 Agriculture	食 品 Food	木 業 Wood Industry	紙 業 Pulp and Paper Industry	環境保護 Environmental Management	陶 業 Ceramic Industry
民 國 88 年 度 1999	5	10	-	1	1	9
民 國 89 年 度 2000	1	29	2	-	4	-
民 國 90 年 度 2001	4	23	-	-	1	-
民 國 91 年 度 2002	6	2	6	1	2	-
民 國 92 年 度 2003	2	8	4	-	2	-
民 國 93 年 度 2004	1	14	-	1	-	-
民 國 94 年 度 2005	4	-	5	1	1	4
民 國 95 年 度 2006	-	4	-	-	3	-
民 國 96 年 度 2007	2	23	-	1	1	2
民 國 97 年 度 2008	2	20	-	1	5	1
民 國 98 年 度 2009	7	1	-	4	1	4
民 國 99 年 度 2010	17	14	-	-	-	7
民 國 100 年 度 2011	2	3	-	4	19	14
民 國 101 年 度 2012	2	2	4	-	1	1
民 國 102 年 度 2013	2	2	1	-	3	3

資料來源：本局第一組。

**Table 3. The Establishment of National Standards
by Category (Cont.)**

Unit : Kind

日常用品	衛生及醫療器材	資訊及通信	工業安全	品質管制	物流及包裝	一般及其他
Domestic Wares	Medical Equipments and Appliances	Information and Communication	Industrial Safety	Quality Control	Physical Distribution and Packaging	General and Miscellaneous
-	3	59	6	3	-	9
1	1	11	1	1	-	3
1	5	8	3	1	3	17
1	15	17	-	-	3	6
-	5	33	3	6	1	-
-	9	21	-	1	3	3
-	15	8	-	3	2	1
4	25	12	28	2	1	1
4	22	28	-	1	-	1
1	5	25	2	-	1	1
4	12	18	3	3	-	-
11	1	54	-	4	-	4
16	7	16	3	2	-	2
36	5	17	1	3	-	4
3	15	28	-	3	2	-

Data Source : The 1st Division of Headquarters of BSMI, MOEA.

表4. 累計國家標準制定—按標準類別

單位：種

年 別 Year	總 計 Total	土木工程 及 建 築 Civil Engineering and Architecture	機械工程 Mechanical Engineering	電機工程 Electrical Engineering	電子工程 Electronic Engineering	機動車及 航太工程 Automotive and Aerospace Engineering
民國 88 年度 1999	14,949	748	2,306	1,070	830	503
民國 89 年度 2000	15,129	749	2,313	1,077	886	518
民國 90 年度 2001	15,278	758	2,314	1,092	913	522
民國 91 年度 2002	15,443	767	2,319	1,110	952	522
民國 92 年度 2003	15,561	777	2,326	1,118	958	522
民國 93 年度 2004	15,686	786	2,334	1,138	964	525
民國 94 年度 2005	15,843	790	2,342	1,178	972	525
民國 95 年度 2006	15,973	795	2,347	1,189	978	526
民國 96 年度 2007	16,176	798	2,359	1,212	996	529
民國 97 年度 2008	16,317	806	2,366	1,233	1,010	529
民國 98 年度 2009	16,449	820	2,368	1,241	1,011	534
民國 99 年度 2010	16,689	837	2,374	1,258	1,019	536
民國 100 年度 2011	16,918	849	2,386	1,294	1,020	556
民國 101 年度 2012	17,098	853	2,406	1,329	1,027	558
民國 102 年度 2013	17,306	866	2,422	1,359	1,040	559

資料來源：本局第一組。

Table 4. The Accumulated Establishment of National Standards by Category

Unit : Kind

軌道工程	造船工程	鐵金屬冶煉	非鐵金屬冶煉	核子工程	化學工業	紡織工業	礦業
Railway Engineering	Shipbuilding Engineering	Ferrous Materials and Metallurgy	Non-ferrous Materials and Metallurgy	Nuclear Engineering	Chemical Industry	Textile Industry	Mining
75	406	572	308	116	2,871	522	336
75	406	575	318	120	2,885	522	345
79	406	578	322	123	2,894	526	345
82	406	578	322	123	2,912	528	357
82	406	578	322	123	2,922	530	368
85	406	579	322	123	2,941	531	370
87	406	581	340	123	2,967	535	371
87	409	581	342	123	2,981	538	371
87	409	582	343	123	3,028	548	371
87	409	586	350	123	3,040	552	371
89	409	591	353	123	3,067	560	371
89	414	591	374	123	3,119	560	371
89	414	593	377	123	3,158	576	371
89	414	594	378	123	3,187	581	371
89	418	594	378	123	3,250	587	371

Data Source : The 1st Division of Headquarters of BSMI, MOEA.

表4. 累計國家標準制定—按標準類別(續)

單位：種

年別 Year	農 業 Agriculture	食 品 Food	木 業 Wood Industry	紙 業 Pulp and Paper Industry	環境保護 Environmental Management	陶 業 Ceramic Industry
民國 88 年度 1999	491	556	113	240	10	442
民國 89 年度 2000	492	585	115	240	14	442
民國 90 年度 2001	496	608	115	240	15	442
民國 91 年度 2002	502	610	121	241	17	442
民國 92 年度 2003	504	618	125	241	19	442
民國 93 年度 2004	505	632	125	242	19	442
民國 94 年度 2005	509	632	130	243	20	446
民國 95 年度 2006	509	636	130	243	23	446
民國 96 年度 2007	511	659	130	244	24	448
民國 97 年度 2008	513	679	130	245	29	449
民國 98 年度 2009	520	680	130	249	30	453
民國 99 年度 2010	537	694	130	249	30	460
民國 100 年度 2011	539	697	130	253	49	474
民國 101 年度 2012	541	699	134	253	50	475
民國 102 年度 2013	543	701	135	253	53	478

資料來源：本局第一組。

Table 4. The Accumulated Establishment of National Standards by Category (Cont.)

Unit : Kind

日常用品	衛生及醫療器材	資訊及通信	工業安全	品質管制	物流及包裝	一般及其他
Domestic Wares	Medical Equipments and Appliances	Information and Communication	Industrial Safety	Quality Control	Physical Distribution and Packaging	General and Miscellaneous
404	296	595	216	71	260	592
405	297	606	217	72	260	595
406	302	614	220	73	263	612
407	317	631	220	73	266	618
407	322	664	223	79	267	618
407	331	685	223	80	270	621
407	346	693	223	83	272	622
411	371	705	251	85	273	623
415	393	733	251	86	273	624
416	398	758	253	86	274	625
420	410	776	256	89	274	625
431	411	830	256	93	274	629
447	418	846	259	95	274	631
483	423	863	260	98	274	635
486	438	891	260	101	276	635

Data Source : The 1st Division of Headquarters of BSMI, MOEA.

表5. 國家標準修訂—按標準類別

單位：種

年 別 Year	總 計 Total	土木工程 及 建 築 Civil Engineering and Architecture	機械工程 Mechanical Engineering	電機工程 Electrical Engineering	電子工程 Electronic Engineering	機動車及 航太工程 Automotive and Aerospace Engineering
民 國 88 年 度 1999	140	5	16	14	-	3
民 國 89 年 度 2000	157	16	27	17	15	6
民 國 90 年 度 2001	217	25	35	13	1	4
民 國 91 年 度 2002	156	11	10	1	1	3
民 國 92 年 度 2003	184	15	6	5	1	3
民 國 93 年 度 2004	121	9	13	11	10	2
民 國 94 年 度 2005	160	22	24	2	1	7
民 國 95 年 度 2006	165	13	25	9	4	1
民 國 96 年 度 2007	143	9	4	4	2	5
民 國 97 年 度 2008	176	22	9	6	3	2
民 國 98 年 度 2009	143	12	9	2	4	5
民 國 99 年 度 2010	175	22	4	25	3	5
民 國 100 年 度 2011	151	16	5	5	-	1
民 國 101 年 度 2012	200	9	10	12	2	4
民 國 102 年 度 2013	166	15	7	11	8	2

資料來源：本局第一組。

Table 5. The Revision of National Standards by Category

Unit : Kind

軌道工程	造船工程	鐵金屬冶煉	非鐵金屬冶煉	核子工程	化學工業	紡織工業	礦業
Railway Engineering	Shipbuilding Engineering	Ferrous Materials and Metallurgy	Non-ferrous Materials and Metallurgy	Nuclear Engineering	Chemical Industry	Textile Industry	Mining
-	2	8	-	3	12	16	-
-	1	9	1	-	17	-	-
-	-	20	-	2	28	1	-
-	-	12	1	1	7	-	1
-	-	17	-	-	29	4	-
-	-	3	1	-	9	2	-
-	-	6	4	-	15	-	4
-	10	17	-	-	25	-	-
-	-	3	-	1	20	1	-
-	-	4	4	-	14	5	-
-	-	3	10	-	18	3	-
-	-	2	5	-	35	11	-
-	-	4	1	-	46	-	-
-	-	6	14	-	25	6	-
-	-	6	-	-	19	5	-

Data Source : The 1st Division of Headquarters of BSMI, MOEA.

表5. 國家標準修訂—按標準類別(續)

單位：種

年 別 Year	農 業 Agriculture	食 品 Food	木 業 Wood Industry	紙 業 Pulp and Paper Industry	環境保護 Environmental Management	陶 業 Ceramic Industry
民 國 88 年 度 1999	20	13	2	6	-	2
民 國 89 年 度 2000	2	17	4	4	-	2
民 國 90 年 度 2001	43	15	1	4	-	9
民 國 91 年 度 2002	49	8	2	20	-	2
民 國 92 年 度 2003	15	45	4	3	1	8
民 國 93 年 度 2004	4	20	5	3	1	1
民 國 94 年 度 2005	8	11	20	13	2	4
民 國 95 年 度 2006	-	11	17	-	1	9
民 國 96 年 度 2007	1	41	3	2	1	5
民 國 97 年 度 2008	3	26	4	21	1	11
民 國 98 年 度 2009	-	29	-	22	-	1
民 國 99 年 度 2010	3	20	1	8	-	9
民 國 100 年 度 2011	5	8	6	5	1	6
民 國 101 年 度 2012	-	43	11	1	-	1
民 國 102 年 度 2013	-	8	16	1	-	18

資料來源：本局第一組。

**Table 5. The Revision of National Standards
by Category(Cont.)**

Unit : Kind

日常用品	衛生及醫療器材	資訊及通信	工業安全	品質管制	物流及包裝	一般及其他
Domestic Wares	Medical Equipments and Appliances	Information and Communication	Industrial Safety	Quality Control	Physical Distribution and Packaging	General and Miscellaneous
3	1	5	4	1	2	2
7	2	-	2	1	1	6
-	-	-	2	1	3	10
1	2	2	13	2	5	2
7	-	-	5	1	12	3
2	10	1	6	1	3	4
1	1	5	3	-	6	1
3	-	4	4	2	5	5
3	2	6	10	2	7	11
8	-	1	29	1	2	-
2	7	3	3	3	7	-
7	2	4	2	3	2	2
23	1	2	4	1	5	6
18	4	4	3	3	19	5
19	2	5	4	3	5	12

Data Source : The 1st Division of Headquarters of BSMI, MOEA.

表6. 累計國家標準修訂—按標準類別

單位：種

年別 Year	總 計 Total	土木工程 及 建 築 Civil Engineering and Architecture	機械工程 Mechanical Engineering	電機工程 Electrical Engineering	電子工程 Electronic Engineering	機動車及 航太工程 Automotive and Aerospace Engineering
民國 88 年度 1999	11,141	733	1,889	1,259	529	479
民國 89 年度 2000	11,298	749	1,916	1,276	544	485
民國 90 年度 2001	11,515	774	1,951	1,289	545	489
民國 91 年度 2002	11,671	785	1,961	1,290	546	492
民國 92 年度 2003	11,855	800	1,967	1,295	547	495
民國 93 年度 2004	11,976	809	1,980	1,306	557	497
民國 94 年度 2005	12,136	831	2,004	1,308	558	504
民國 95 年度 2006	12,301	844	2,029	1,317	562	505
民國 96 年度 2007	12,444	853	2,033	1,321	564	510
民國 97 年度 2008	12,620	875	2,042	1,327	567	512
民國 98 年度 2009	12,763	887	2,051	1,329	571	517
民國 99 年度 2010	12,938	909	2,055	1,354	574	522
民國 100 年度 2011	13,089	925	2,060	1,359	574	523
民國 101 年度 2012	13,289	934	2,070	1,371	576	527
民國 102 年度 2013	13,455	949	2,077	1,382	584	529

資料來源：本局第一組。

**Table 6. The Accumulated Revision of National Standards
by Category**

Unit : Kind

軌道工程	造船工程	鐵金屬冶煉	非鐵金屬冶煉	核子工程	化學工業	紡織工業	礦業
Railway Engineering	Shipbuilding Engineering	Ferrous Materials and Metallurgy	Non-ferrous Materials and Metallurgy	Nuclear Engineering	Chemical Industry	Textile Industry	Mining
17	151	533	239	26	1,387	418	75
17	152	542	240	26	1,404	418	75
17	152	562	240	28	1,432	419	75
17	152	574	241	29	1,439	419	76
17	152	591	241	29	1,468	423	76
17	152	594	242	29	1,477	425	76
17	152	600	246	29	1,492	425	80
17	162	617	246	29	1,517	425	80
17	162	620	246	30	1,537	426	80
17	162	624	250	30	1,551	431	80
17	162	627	260	30	1,569	434	80
17	162	629	265	30	1,604	445	80
17	162	633	266	30	1,650	445	80
17	162	639	280	30	1,675	451	80
17	162	645	280	30	1,694	456	80

Data Source : The 1st Division of Headquarters of BSMT, MOEA.

表6. 累計國家標準修訂—按標準類別(續)

單位：種

年別 Year	農 業 Agriculture	食 品 Food	木 業 Wood Industry	紙 業 Pulp and Paper Industry	環境保護 Environmental Management	陶 業 Ceramic Industry
民國 88 年度 1999	743	873	136	284	-	411
民國 89 年度 2000	745	890	140	288	-	413
民國 90 年度 2001	788	905	141	292	-	422
民國 91 年度 2002	837	913	143	312	-	424
民國 92 年度 2003	852	958	147	315	1	432
民國 93 年度 2004	856	978	152	318	2	433
民國 94 年度 2005	864	989	172	331	4	437
民國 95 年度 2006	864	1,000	189	331	5	446
民國 96 年度 2007	865	1,041	192	333	6	451
民國 97 年度 2008	868	1,067	196	354	7	462
民國 98 年度 2009	868	1,096	196	376	7	463
民國 99 年度 2010	871	1,116	197	384	7	472
民國 100 年度 2011	876	1,124	203	389	8	478
民國 101 年度 2012	876	1,167	214	390	8	479
民國 102 年度 2013	876	1,175	230	391	8	497

資料來源：本局第一組。

**Table 6. The Accumulated Revision of National Standards
by Category (Cont.)**

Unit : Kind

日常用品 Domestic Wares	衛生及醫 療 器 材 Medical Equipments and Appliances	資訊及通信 Information and Communication	工業安全 Industrial Safety	品質管制 Quality Control	物流及包裝 Physical Distribution and Packaging	一般及其他 General and Miscellaneous
247	68	35	239	43	150	177
254	70	35	241	44	151	183
254	70	35	243	45	154	193
255	72	37	256	47	159	195
262	72	37	261	48	171	198
264	82	38	267	49	174	202
265	83	43	270	49	180	203
268	83	47	274	51	185	208
271	85	53	284	53	192	219
279	85	54	313	54	194	219
281	92	57	316	57	201	219
288	94	61	318	60	203	221
311	95	63	322	61	208	227
329	99	67	325	64	227	232
348	101	72	329	67	232	244

Data Source : The 1st Division of Headquarters of BSMI, MOEA.

表7. 國家標準廢止—按標準類別

單位：種

年 別 Year	總 計 Total	土木工程 及 建 築 Civil Engineering and Architecture	機械工程 Mechanical Engineering	電機工程 Electrical Engineering	電子工程 Electronic Engineering	機動車及 航太工程 Automotive and Aerospace Engineering
民 國 88 年 度 1999	88	8	4	5	33	-
民 國 89 年 度 2000	133	11	24	4	6	-
民 國 90 年 度 2001	133	13	31	2	6	3
民 國 91 年 度 2002	79	3	-	14	4	-
民 國 92 年 度 2003	94	4	2	-	-	1
民 國 93 年 度 2004	88	-	10	1	-	2
民 國 94 年 度 2005	47	1	1	-	-	6
民 國 95 年 度 2006	46	2	3	2	-	-
民 國 96 年 度 2007	61	6	-	-	10	-
民 國 97 年 度 2008	57	2	8	1	-	-
民 國 98 年 度 2009	45	1	1	12	-	6
民 國 99 年 度 2010	157	6	11	2	1	4
民 國 100 年 度 2011	159	8	2	1	-	-
民 國 101 年 度 2012	213	4	4	1	51	-
民 國 102 年 度 2013	67	19	5	-	-	-

資料來源：本局第一組。

Table 7. The Abolition of National Standards by Category

Unit : Kind

軌道工程	造船工程	鐵金屬冶煉	非鐵金屬冶煉	核子工程	化學工業	紡織工業	礦業
Railway Engineering	Shipbuilding Engineering	Ferrous Materials and Metallurgy	Non-ferrous Materials and Metallurgy	Nuclear Engineering	Chemical Industry	Textile Industry	Mining
-	-	2	4	5	4	1	-
-	-	38	-	-	21	-	-
-	-	-	8	34	11	-	-
-	-	-	3	18	8	-	12
-	-	-	-	-	-	-	14
-	-	-	-	-	11	2	-
-	-	-	2	-	10	-	-
-	10	5	-	-	6	3	-
-	-	-	6	9	3	-	-
-	-	-	-	-	-	-	-
-	-	-	3	-	2	-	-
-	-	-	6	-	53	-	16
-	-	-	6	-	38	1	-
-	-	2	27	-	3	-	44
-	-	-	-	-	25	1	-

Data Source : The 1st Division of Headquarters of BSMI, MOEA.

表7. 國家標準廢止—按標準類別(續)

單位：種

年 別 Year	農 業 Agriculture	食 品 Food	木 業 Wood Industry	紙 業 Pulp and Paper Industry	環境保護 Environmental Management	陶 業 Ceramic Industry
民 國 88 年 度 1999	1	9	6	1	-	-
民 國 89 年 度 2000	-	14	4	2	-	1
民 國 90 年 度 2001	3	5	-	-	-	1
民 國 91 年 度 2002	6	4	1	5	-	1
民 國 92 年 度 2003	-	10	5	1	-	1
民 國 93 年 度 2004	-	4	1	-	3	-
民 國 94 年 度 2005	1	17	1	3	-	-
民 國 95 年 度 2006	-	4	3	-	-	-
民 國 96 年 度 2007	-	5	-	-	-	1
民 國 97 年 度 2008	-	29	4	1	3	1
民 國 98 年 度 2009	-	1	-	8	-	4
民 國 99 年 度 2010	6	4	-	10	1	-
民 國 100 年 度 2011	-	1	-	3	-	37
民 國 101 年 度 2012	-	1	3	-	-	7
民 國 102 年 度 2013	-	-	-	-	-	8

資料來源：本局第一組。

**Table 7. The Abolition of National Standards
by Category(Cont.)**

Unit : Kind

日常用品	衛生及醫療器材	資訊及通信	工業安全	品質管制	物流及包裝	一般及其他
Domestic Wares	Medical Equipments and Appliances	Information and Communication	Industrial Safety	Quality Control	Physical Distribution and Packaging	General and Miscellaneous
-	-	5	-	-	-	-
5	-	-	1	-	-	2
2	-	8	2	-	1	3
-	-	-	-	-	-	-
19	-	-	2	-	22	13
3	-	1	-	6	6	38
3	-	-	-	-	1	1
2	5	1	-	-	-	-
4	4	1	5	1	5	1
6	-	1	-	-	1	-
-	1	2	2	1	-	1
10	-	26	-	-	-	1
44	-	10	-	-	7	1
12	-	2	2	-	11	39
5	-	-	1	2	1	-

Data Source : The 1st Division of Headquarters of BSMI,MOEA.

表8. 累計國家標準廢止—按標準類別

單位：種

年 別 Year	總 計 Total	土木工程 及 建 築 Civil Engineering and Architecture	機械工程 Mechanical Engineering	電機工程 Electrical Engineering	電子工程 Electronic Engineering	機動車及 航太工程 Automotive and Aerospace Engineering
民國 88 年度 1999	1,276	96	91	110	105	19
民國 89 年度 2000	1,409	107	115	114	111	19
民國 90 年度 2001	1,542	120	146	116	117	22
民國 91 年度 2002	1,621	123	146	130	121	22
民國 92 年度 2003	1,777	127	148	130	121	23
民國 93 年度 2004	1,803	127	158	131	121	25
民國 94 年度 2005	1,850	128	159	131	121	31
民國 95 年度 2006	1,896	130	162	133	121	31
民國 96 年度 2007	1,957	136	162	133	131	31
民國 97 年度 2008	2,014	138	170	134	131	31
民國 98 年度 2009	2,059	139	171	146	131	37
民國 99 年度 2010	2,216	145	182	148	132	41
民國 100 年度 2011	2,375	153	184	149	132	41
民國 101 年度 2012	2,588	157	188	150	183	41
民國 102 年度 2013	2,655	176	193	150	183	41

資料來源：本局第一組。

**Table 8. The Accumulated Abolition of National Standards
by Category**

Unit : Kind

軌道工程	造船工程	鐵金屬冶煉	非鐵金屬冶煉	核子工程	化學工業	紡織工業	礦業
Railway Engineering	Shipbuilding Engineering	Ferrous Materials and Metallurgy	Non-ferrous Materials and Metallurgy	Nuclear Engineering	Chemical Industry	Textile Industry	Mining
1	2	156	55	14	100	199	1
1	2	194	55	14	121	199	1
1	2	194	63	48	132	199	1
1	2	194	66	66	140	199	13
1	2	194	66	66	140	199	27
1	2	194	66	66	151	201	27
1	2	194	68	66	161	201	27
1	12	199	68	66	167	204	27
1	12	199	74	75	170	204	27
1	12	199	74	75	170	204	27
1	12	199	77	75	172	204	27
1	12	199	83	75	225	204	43
1	12	199	89	75	263	205	43
1	12	201	116	75	266	205	87
1	12	201	116	75	291	206	87

Data Source : The 1st Division of Headquarters of BSMT, MOEA.

表8. 累計國家標準廢止—按標準類別(續)

單位：種

年 別 Year	農 業 Agriculture	食 品 Food	木 業 Wood Industry	紙 業 Pulp and Paper Industry	環境保護 Environmental Management	陶 業 Ceramic Industry
民國 88 年度 1999	49	59	32	25	-	24
民國 89 年度 2000	49	73	36	27	-	25
民國 90 年度 2001	52	78	36	27	-	26
民國 91 年度 2002	58	82	37	32	-	27
民國 92 年度 2003	58	96	43	33	3	28
民國 93 年度 2004	58	96	43	33	3	28
民國 94 年度 2005	59	113	44	36	3	28
民國 95 年度 2006	59	117	47	36	3	28
民國 96 年度 2007	59	122	47	36	3	29
民國 97 年度 2008	59	151	51	37	6	30
民國 98 年度 2009	59	152	51	45	6	34
民國 99 年度 2010	65	156	51	55	7	34
民國 100 年度 2011	65	157	51	58	7	71
民國 101 年度 2012	65	158	54	58	7	78
民國 102 年度 2013	65	158	54	58	7	86

資料來源：本局第一組。

**Table 8. The Accumulated Abolition of National Standards
by Category (Cont.)**

Unit : Kind

日常用品	衛生及醫療器材	資訊及通信	工業安全	品質管制	物流及包裝	一般及其他
Domestic Wares	Medical Equipments and Appliances	Information and Communication	Industrial Safety	Quality Control	Physical Distribution and Packaging	General and Miscellaneous
32	3	14	22	7	53	7
37	3	14	23	7	53	9
39	3	22	25	7	54	12
39	3	22	25	7	54	12
61	3	23	27	13	82	63
61	3	23	27	13	82	63
64	3	23	27	13	83	64
66	8	24	27	13	83	64
70	12	25	32	14	88	65
76	12	26	32	14	89	65
76	13	28	34	15	89	66
86	13	54	34	15	89	67
130	13	64	34	15	96	68
142	13	66	36	15	107	107
147	13	66	37	17	108	107

Data Source : The 1st Division of Headquarters of BSMI, MOEA.

表9. 正字標記推行及管理

年(月)別 Year (Month)	新 申 請 New Application		核 准 Approval		品管追查 (廠次)
	工廠 (家) Factory	產品 (件) Product	工廠 (家) Factory	產品 (件) Product	Quality Supervision
	(No.of Factory)	(No. of Piece)	(No.of Factory)	(No. of Piece)	(Factory Batch)
民國 88 年度 1999	75	133	77	134	796
民國 89 年度 2000	78	128	97	152	679
民國 90 年度 2001	48	85	48	85	644
民國 91 年度 2002	41	79	41	79	600
民國 92 年度 2003	49	87	49	87	537
民國 93 年度 2004	50	67	49	66	594
民國 94 年度 2005	56	80	54	77	590
民國 95 年度 2006	39	57	39	57	562
民國 96 年度 2007	60	101	58	98	485
民國 97 年度 2008	44	67	44	67	495
民國 98 年度 2009	78	117	77	112	489
民國 99 年度 2010	62	97	60	95	498
民國 100 年度 2011	68	118	68	118	496
民國 101 年度 2012	52	83	49	79	531
民國 102 年度 2013	91	168	89	164	545
1 月 Jan.	7	9	7	9	34
2 月 Feb.	5	9	5	11	23
3 月 Mar.	8	18	5	13	48
4 月 Apr.	9	12	8	13	47
5 月 May	8	12	9	10	53
6 月 June	9	18	10	23	60
7 月 July	8	10	11	13	52
8 月 Aug.	5	11	2	7	54
9 月 Sep.	8	23	8	19	51
10 月 Oct.	8	12	9	18	52
11 月 Nov.	11	21	8	13	39
12 月 Dec.	5	13	7	15	32

資料來源：本局第一組。

附 註：*係為年(月)底數；另，正字標記資訊系統係以覆蓋數字之功能運作，民國90年以前產品現有數與相關欄位無法勾稽，惟數據仍具參考價值。

**統計科目配合法規修訂，於89年度以前為「註銷」。

Table 9. The Application and Management of CNS Mark

產品抽驗 (件) Product Sample Testing (No.of Piece)	撤 銷 Abolition		廢 止** Rescind		現有數* Existing Factory	
	工廠 (家) Factory	產品 (件) Product	工廠 (家) Factory	產品 (件) Product	工廠 (家) Factory	產品 (件) Product
	(No.of Factory)	(No.of Piece)	(No.of Factory)	(No.of Piece)	(No.of Factory)	(No.of Piece)
2,370	74	128	62	116	732	2,191
2,251	7	9	51	109	725	2,215
2,067	-	-	21	43	688	2,099
1,942	2	4	19	46	665	2,059
1,818	-	-	42	96	633	1,993
1,614	-	-	36	79	638	1,980
1,587	-	-	49	100	628	1,957
1,587	-	-	39	75	626	1,939
1,529	-	-	53	133	622	1,904
1,695	-	-	46	74	616	1,897
1,847	-	-	38	62	637	1,947
1,604	-	-	52	112	630	1,930
1,507	-	-	37	74	647	1,974
1,510	-	-	45	73	650	1,980
1,560	-	-	64	123	669	2,021
115	-	-	7	9	652	1,980
44	-	-	4	8	653	1,983
161	-	-	11	25	648	1,971
138	-	-	7	12	650	1,972
154	-	-	6	9	652	1,973
127	-	-	9	20	655	1,976
180	-	-	2	2	658	1,987
162	-	-	3	3	659	1,991
167	-	-	6	15	660	1,995
126	-	-	3	6	664	2,007
104	-	-	4	9	667	2,011
82	-	-	2	5	669	2,021

Data Source : The 1st Division of Headquarters of BSMI, MOEA.

Note:*Year (Month) as the basis. Covering prior numbers function of CNS Mark Information System makes difference

between "Existing Product" item and other relevant items before 2001, but it's still reference resource.

**The table with title "Rescind", it was called "Revocation" before 1999, are revised because the related law has been amended.

表10. 正字標記工廠—按產品類別

單位：家數

年(月)底別	總 計	土木工程 及 建 築 Civil Engineering and Architecture	機械工程 Mechanical Engineering	電機及電 子 工 程 Electrical and Electronic Engineering
End of Year(Month)	Total	Architecture	Engineering	Engineering
民 國 88 年 底 End of 1999	732
民 國 89 年 底 End of 2000	725	162	93	132
民 國 90 年 底 End of 2001	688	150	87	130
民 國 91 年 底 End of 2002	665	143	82	131
民 國 92 年 底 End of 2003	633	142	80	125
民 國 93 年 底 End of 2004	638	147	82	130
民 國 94 年 底 End of 2005	620	141	74	128
民 國 95 年 底 End of 2006	626	143	78	130
民 國 96 年 底 End of 2007	622	141	73	128
民 國 97 年 底 End of 2008	616	144	71	129
民 國 98 年 底 End of 2009	637	149	66	142
民 國 99 年 底 End of 2010	630	156	64	145
民 國 100 年 底 End of 2011	647	169	62	152
民 國 101 年 底 End of 2012	650	168	63	154
民 國 102 年 底 End of 2013	669	176	68	154
1 月 底 End of Jan.	652	168	63	155
2 月 底 End of Feb.	653	169	63	156
3 月 底 End of Mar.	648	167	63	154
4 月 底 End of Apr.	650	167	64	155
5 月 底 End of May	652	167	64	154
6 月 底 End of June	655	171	65	155
7 月 底 End of July	658	171	67	154
8 月 底 End of Aug.	659	172	67	154
9 月 底 End of Sep.	660	173	67	153
10 月 底 End of Oct.	664	175	67	152
11 月 底 End of Nov.	667	177	68	152
12 月 底 End of Dec.	669	176	68	154

資料來源：本局第一組。

**Table 10. The National Standard Certified
Manufacturer by Product Type**

Unit : No. of Manufacturer

機動車及 航太工程 Automove and Aircraft Engineering	軌道工程 Railway Engineering	造船工程 Ship-building Engineering	鐵金屬冶煉 Ferrous Materials and Metallurgy	非鐵金屬冶煉 Non-ferrous and Materials Metallurgy
...
14	1	-	44	7
12	-	-	42	7
11	-	-	38	7
11	-	-	38	6
11	-	-	39	6
9	-	-	42	7
9	-	-	42	5
9	-	-	43	7
9	-	-	42	7
9	-	-	44	7
9	-	-	44	5
9	-	-	48	5
9	-	-	48	4
8	-	-	58	4
9	-	-	50	4
8	-	-	50	4
8	-	-	51	4
8	-	-	52	4
8	-	-	53	4
8	-	-	54	4
8	-	-	56	4
8	-	-	56	4
8	-	-	58	4
8	-	-	58	4
8	-	-	58	4
8	-	-	58	4

Data Source : The 1st Division of Headquarters of BSMT, MOEA .

表10. 正字標記工廠—按產品類別(續)

單位：家數

年(月)底別	化學工業	紡織工業	礦業	農業及食品	木業
End of Year(Month)	Chemical Industry	Textile Industry	Mining	Agriculture and Food	Wood Industry
民 國 88 年 底 End of 1999	-
民 國 89 年 底 End of 2000	115	12	-	20	2
民 國 90 年 底 End of 2001	107	9	-	19	2
民 國 91 年 底 End of 2002	101	8	-	18	2
民 國 92 年 底 End of 2003	99	6	-	17	2
民 國 93 年 底 End of 2004	98	6	-	18	2
民 國 94 年 底 End of 2005	95	5	-	17	2
民 國 95 年 底 End of 2006	94	5	-	18	2
民 國 96 年 底 End of 2007	97	5	-	17	2
民 國 97 年 底 End of 2008	96	3	-	17	2
民 國 98 年 底 End of 2009	101	3	-	15	2
民 國 99 年 底 End of 2010	96	3	-	15	3
民 國 100 年 底 End of 2011	97	3	-	15	3
民 國 101 年 底 End of 2012	100	3	-	15	2
民 國 102 年 底 End of 2013	104	2	-	14	2
1 月 底 End of Jan.	100	3	-	15	2
2 月 底 End of Feb.	100	2	-	15	2
3 月 底 End of Mar.	100	2	-	14	2
4 月 底 End of Apr.	100	2	-	14	2
5 月 底 End of May	100	2	-	14	2
6 月 底 End of June	100	2	-	14	2
7 月 底 End of July	101	2	-	14	2
8 月 底 End of Aug.	101	2	-	14	2
9 月 底 End of Sep.	100	2	-	14	2
10 月 底 End of Oct.	104	2	-	14	2
11 月 底 End of Nov.	105	2	-	14	2
12 月 底 End of Dec.	104	2	-	14	2

資料來源：本局第一組。

**Table 10. The National Standard Certified
Manufacturer by Product Type(Cont.)**

Unit : No. of Manufacturer

紙業 Pulp and Paper Industry	陶業 Ceramic Industry	日常用品 Domestic Wares	衛生及醫療器材 Medical Equipments and Appliances	工業安全、包裝、一般及其他 Industrial Safety、Packaging、General and Miscellaneous
...
19	107	46	1	43
19	105	43	1	39
17	100	43	1	38
17	92	40	1	36
17	89	38	1	33
17	88	33	1	32
17	87	34	1	34
17	87	34	1	32
17	85	35	1	31
20	90	35	1	31
20	86	33	1	30
20	86	35	1	29
22	86	34	3	29
21	85	27	7	30
22	85	34	3	29
22	85	34	3	29
22	85	32	3	28
22	85	32	3	28
22	85	32	4	29
20	85	30	4	29
20	85	30	4	29
20	85	30	4	29
20	85	28	4	30
20	85	28	4	30
20	85	27	5	30
21	85	27	7	30

Data Source : The 1st Division of Headquarters of BSMT, MOEA .

表11. 使用正字標記之產品—按產品類別

單位：件數

年(月)底別	總計	土木工程 及 建 築 Civil Engineering and Architecture	機械工程 Mechanical Engineering	電機及電 子 工 程 Electrical and Electronic Engineering
End of Year(Month)	Total	Architecture	Engineering	Engineering
民 國 88 年 底 End of 1999	2,191
民 國 89 年 底 End of 2000	2,215	414	209	341
民 國 90 年 底 End of 2001	2,099	400	186	345
民 國 91 年 底 End of 2002	2,059	392	185	344
民 國 92 年 底 End of 2003	1,993	378	185	325
民 國 93 年 底 End of 2004	1,980	382	178	327
民 國 94 年 底 End of 2005	1,957	373	172	326
民 國 95 年 底 End of 2006	1,939	370	169	330
民 國 96 年 底 End of 2007	1,904	371	156	334
民 國 97 年 底 End of 2008	1,897	371	158	334
民 國 98 年 底 End of 2009	1,947	381	150	346
民 國 99 年 底 End of 2010	1,930	398	149	349
民 國 100 年 底 End of 2011	1,974	419	156	357
民 國 101 年 底 End of 2012	1,980	416	157	360
民 國 102 年 底 End of 2013	2,021	446	166	361
1 月 底 End of Jan.	1,980	416	157	364
2 月 底 End of Feb.	1,983	419	157	365
3 月 底 End of Mar.	1,971	414	157	361
4 月 底 End of Apr.	1,972	415	160	361
5 月 底 End of May	1,973	417	160	361
6 月 底 End of June	1,976	428	162	362
7 月 底 End of July	1,987	428	165	361
8 月 底 End of Aug.	1,991	433	165	360
9 月 底 End of Sep.	1,995	437	165	359
10 月 底 End of Oct.	2,007	443	165	358
11 月 底 End of Nov.	2,011	446	166	358
12 月 底 End of Dec.	2,021	446	166	361

資料來源：本局第一組。

Table 11. The Usage of National Standard Certificated Product by Product Type

Unit : No. of Piece

機動車及 航太工程 Automove and Aircraft Engineering	軌道工程 Railway Engineering	造船工程 Ship-building Engineering	鐵金屬冶煉 Ferrous Materials and Metallurgy	非鐵金屬冶煉 Non-ferrous and Materials Metallurgy
...
19	1	-	150	12
17	-	-	119	12
14	-	-	110	12
14	-	-	106	11
14	-	-	109	11
13	-	-	108	9
12	-	-	112	9
12	-	-	115	10
12	-	-	118	10
12	-	-	124	9
12	-	-	126	7
12	-	-	133	7
12	-	-	134	6
13	-	-	154	5
12	-	-	134	5
11	-	-	134	5
11	-	-	138	5
11	-	-	136	5
11	-	-	135	5
11	-	-	144	5
11	-	-	146	5
11	-	-	146	5
13	-	-	152	5
13	-	-	152	5
13	-	-	152	5
13	-	-	154	5

Data Source : The 1st Division of Headquarters of BSMI , MOEA .

表11. 使用正字標記之產品—按產品類別(續)

單位：件數

年(月)底別		化學工業	紡織工業	礦業	農業及食品	木業
End of Year(Month)		Chemical Industry	Textile Industry	Mining	Agriculture and Food	Wood Industry
民國 88 年 底	End of 1999	-
民國 89 年 底	End of 2000	469	24	-	25	3
民國 90 年 底	End of 2001	433	14	-	24	3
民國 91 年 底	End of 2002	428	14	-	23	3
民國 92 年 底	End of 2003	428	10	-	22	3
民國 93 年 底	End of 2004	436	10	-	23	3
民國 94 年 底	End of 2005	425	10	-	21	3
民國 95 年 底	End of 2006	422	9	-	21	3
民國 96 年 底	End of 2007	417	9	-	20	3
民國 97 年 底	End of 2008	414	6	-	20	3
民國 98 年 底	End of 2009	422	6	-	18	3
民國 99 年 底	End of 2010	409	6	-	18	4
民國 100 年 底	End of 2011	403	6	-	18	4
民國 101 年 底	End of 2012	406	6	-	18	3
民國 102 年 底	End of 2013	413	5	-	17	3
1 月 底	End of Jan.	405	6	-	18	3
2 月 底	End of Feb.	405	5	-	18	3
3 月 底	End of Mar.	405	5	-	17	3
4 月 底	End of Apr.	405	5	-	17	3
5 月 底	End of May	404	5	-	17	3
6 月 底	End of June	403	5	-	17	3
7 月 底	End of July	408	5	-	17	3
8 月 底	End of Aug.	406	5	-	17	3
9 月 底	End of Sep.	404	5	-	17	3
10 月 底	End of Oct.	411	5	-	17	3
11 月 底	End of Nov.	412	5	-	17	3
12 月 底	End of Dec.	413	5	-	17	3

資料來源：本局第一組。

Table 11. The Usage of National Standard Certificated Product by Product Type(Cont.)

Unit : No. of Piece

紙 業	陶 業	日常用品	衛生及醫療器材	工業安全、包裝、一般及其他
Pulp and Paper Industry	Ceramic Industry	Domestic Wares	Medical Equipments and Appliances	Industrial Safety、Packaging、General and Miscellaneous
...
44	292	92	1	119
40	286	108	1	111
32	284	108	1	109
36	279	99	1	96
35	268	89	1	94
40	269	92	1	95
46	263	79	1	93
45	260	80	1	71
46	255	80	1	69
52	274	80	1	69
54	258	73	1	66
54	276	64	1	64
55	275	66	3	63
54	267	46	7	64
55	273	66	3	63
56	273	66	3	63
56	273	62	3	61
56	272	62	3	61
56	272	60	4	63
52	263	54	4	63
52	265	54	4	63
52	267	54	4	63
52	267	48	4	64
52	267	48	4	64
52	267	46	5	64
54	267	46	7	64

Data Source : The 1st Division of Headquarters of BSMI , MOEA .

二、度量衡

(一)建立及維持國家度量衡標準

目前國家度量衡標準一級校正服務有物理量、游離輻射、時間頻率三種，分別由工業技術研究院、核能研究所、中華電信研究所執行；全年執行件數分別為 4,629 件、265 件、62 件，分別較上年度減少 120 件（-2.53%）、減少 38 件（-12.54%）、減少 15 件（-19.48%）。

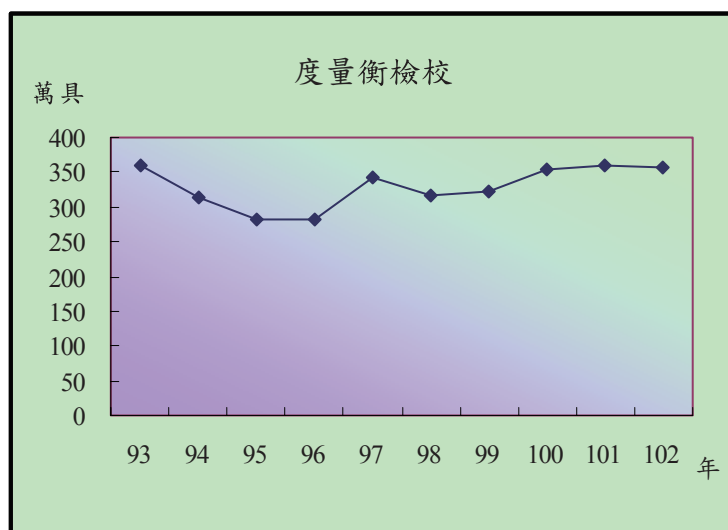
度量衡國家標準一級校正

		單位：件			
年別	執行單位 項目	合 計	工業技術研究院	核能研究所	中華電信研究所
			物理量	游離輻射	時間頻率
102年		4,956	4,629	265	62
101年		5,129	4,749	303	77
增減(%)		-3.37	-2.53	-12.54	-19.48

(二)度量衡器檢定、檢查

目前法定應經檢定之度量衡器種類有計程車計費表、量桶、量槽、膜式氣量計、液化石油氣流量計、水量計、油量計、非自動衡器、地秤、非連續累計自動衡器、重力式自動裝料衡器、體溫計、非侵入式機械血壓計、浮液型牛乳比重計、噪音計、雷達測速儀、雷射測速儀、感應式線圈測速儀、呼氣酒精測試器及分析儀、稻穀水分計、車輛排氣分析儀、照度計、電度表等；全年共執行度政檢校工作 3,559,223 具，較上年度減少 32,206 具（-0.90%）；若按項目別來看，初次檢定最多 2,472,286 具(佔 69.47%)，餘依序為重新檢定 792,935 具(佔 22.28%)、自主管理 175,570 具(佔 4.93%)、檢查 99,749 具(佔 2.80%)、市場監督 12,973 具及校驗 2,856 具等；若按分局別來看，臺北總局之業務量居首位 1,692,980 具(佔 47.57%)，其次為臺南分局 1,189,297 具(佔 33.41%)，再次為新竹分局

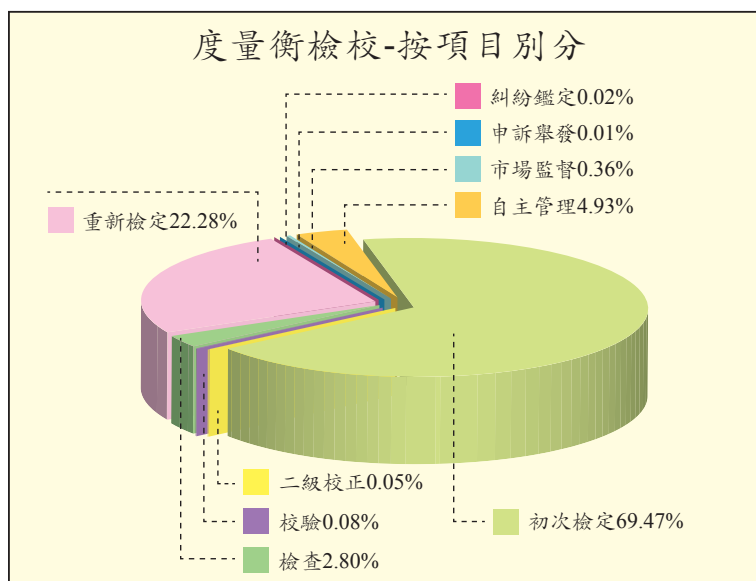
227,919 具(佔 6.40%)，其中臺北總局較上年度增加 111,442 具(7.05%)，新竹分局較上年度增加 52,629 具(30.02%)。



度量衡檢校-按項目別分

單位：具

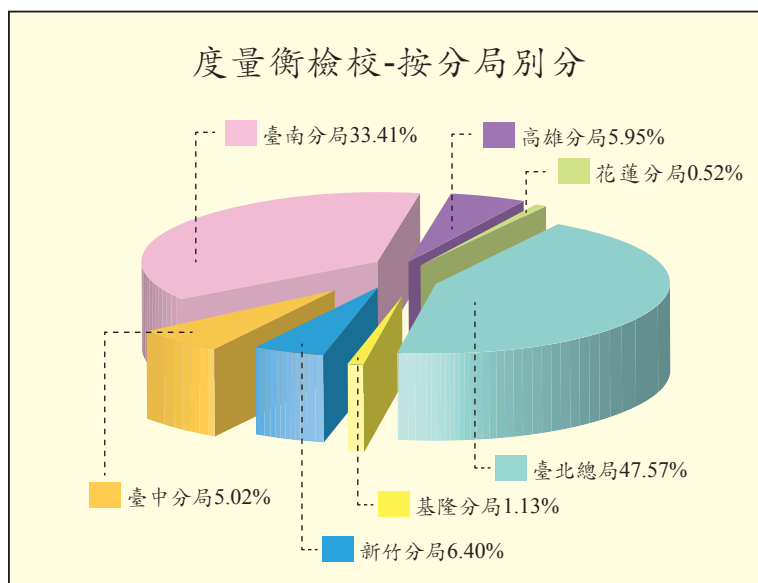
項目 年別	合計	按項目別分								
		初次 檢定	重新 檢定	檢 查	二 級 校 正	校 驗	糾 紛 鑑 定	申 訴 舉 發	市 場 監 督	自 主 管 理
102年	3,559,223	2,472,286	792,935	99,749	1,802	2,856	717	335	12,973	175,570
101年	3,591,429	2,444,475	900,573	98,093	1,633	2,342	789	539	10,737	132,248
增減(%)	-0.90	1.14	-11.95	1.69	10.35	21.95	-9.13	-37.85	20.83	32.76



度量衡檢校 - 按分局別分

單位：具

項目 年別	合計	按分局別分						
		臺北 總局	基隆 分局	新竹 分局	臺中 分局	臺南 分局	高雄 分局	花蓮 分局
102年	3,559,223	1,692,980	40,059	227,919	178,798	1,189,297	211,662	18,508
101年	3,591,429	1,581,538	39,027	175,290	246,942	1,348,847	186,586	13,199
增減(%)	-0.90	7.05	2.64	30.02	-27.60	-11.83	13.44	40.22



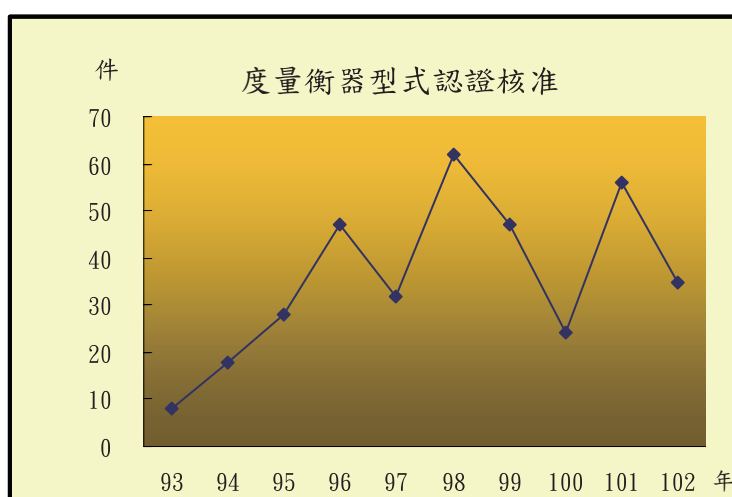
(三)度量衡器型式認證

目前經濟部公告應予型式認證之度量衡器為計程車計費表、電子式非自動衡器、水量計及膜式氣量計4種；全年共核准35件，較上年度減少21件（-37.50%）；計程車計費表1件、電子式非自動衡器9件、水量計22件、膜式氣量計3件。

度量衡器型式認證

單位：件

項目 年別	合 計	計程車 計費表	電子式 非自動衡器	水量計	膜式 氣量計
102年	35	1	9	22	3
101年	56	3	1	40	12
增減(%)	-37.50	-66.67	800.00	-45.00	-75.00



(四)度量衡業營業管理

全年共核發度量衡營業許可 132 件，較上年度增加 40 件(43.48%)；製造業 33 件、修理業 21 件、輸入業 78 件。

度量衡業營業許可

單位：件

項目 年別	合 計	營業類別		
		製造業	修理業	輸入業
102年	132	33	21	78
101年	92	20	19	53
增減(%)	43.48	65.00	10.53	47.17

表12. 度量衡業營業許可
Table 12. Business Operation Permit of Measuring Instrument Enterprise

單位：件

Unit : No. of Piece

年（月）別 Year (Month)	總 計 Total	製 造 Manufacture	修 理 Repair	證 明 Proof	輸出入、販賣 Sales
民 國 88 年 度 1999	318	55	21	13	229
民 國 89 年 度 2000	361	38	32	7	284
民 國 90 年 度 2001	481	45	17	14	405
民 國 91 年 度 2002	454	42	17	5	390
				輸入業* import	
民 國 92 年 度 2003	229	41	29		159
民 國 93 年 度 2004	180	46	14		120
民 國 94 年 度 2005	171	33	27		111
民 國 95 年 度 2006	208	39	18		151
民 國 96 年 度 2007	208	35	20		153
民 國 97 年 度 2008	39	6	14		19
民 國 98 年 度 2009	43	9	12		22
民 國 99 年 度 2010	72	14	20		38
民 國 100 年 度 2011	42	11	11		20
民 國 101 年 度 2012	92	20	19		53
民 國 102 年 度 2013	132	33	21		78
1 月 Jan.	8	3	1		4
2 月 Feb.	8	2	-		6
3 月 Mar.	8	-	1		7
4 月 Apr.	12	4	2		6
5 月 May	10	1	1		8
6 月 June	8	2	2		4
7 月 July	15	4	2		9
8 月 Aug.	11	6	1		4
9 月 Sep.	15	4	3		8
10 月 Oct.	11	-	1		10
11 月 Nov.	12	4	2		6
12 月 Dec.	14	3	5		6

資料來源：本局第四組。

Data Source : The 4th Division of Headquarters of BSMI, MOEA .

備 註：*統計科目因法規修訂而變動。

Note: *The statistical subject headings are revised because the related law has been amended.

表13. 度政檢校績效—按項目別

單位：具

年(月)別 Year(Month)			總 計 Total	初 次 檢 定 Initial Verification	重 新 檢 定 Subsequent Verification	檢 查 Inspection	二 級 校 正 2 nd Grade Calibration
民 國 83 年 度	1994		3,503,589	2,708,746	655,642	134,660	4,541
民 國 84 年 度	1995		3,778,070	3,137,518	512,810	122,414	5,328
民 國 85 年 度	1996		3,038,298	2,359,313	565,003	108,024	5,958
民 國 86 年 度	1997		2,979,413	2,262,934	577,355	132,668	6,456
民 國 87 年 度	1998		2,780,131	2,052,736	574,606	146,329	6,460
民 國 88 年 度	1999		3,070,937	2,094,364	825,158	148,357	2,281
民 國 89 年 度	2000		3,069,442	2,184,671	748,130	133,835	1,760
民 國 90 年 度	2001		2,727,282	1,716,074	916,566	91,504	1,796
民 國 91 年 度	2002		3,213,187	2,231,881	892,849	85,534	1,473
民 國 92 年 度	2003		3,616,700	2,455,681	1,075,786	82,430	1,535
民 國 93 年 度	2004		3,609,519	2,435,072	1,077,494	87,278	1,854
民 國 94 年 度	2005		3,140,439	1,876,684	1,162,763	89,758	2,287
民 國 95 年 度	2006		2,825,603	1,745,824	980,560	88,104	2,143
民 國 96 年 度	2007		2,819,523	1,970,592	745,690	89,472	1,563
民 國 97 年 度	2008		3,414,693	2,675,662	628,762	95,065	1,291
民 國 98 年 度	2009		3,174,282	2,323,835	730,885	106,549	1,532
民 國 99 年 度	2010		3,225,554	2,425,420	685,378	99,439	1,497
民 國 100 年 度	2011		3,537,562	2,619,236	802,504	96,032	1,573
民 國 101 年 度	2012		3,591,429	2,444,475	900,573	98,093	1,633
民 國 102 年 度	2013		3,559,223	2,472,286	792,935	99,749	1,802
1 月	Jan.		345,419	270,447	45,075	13,444	198
2 月	Feb.		211,024	149,847	39,073	4,027	57
3 月	Mar.		307,534	221,571	68,253	6,137	132
4 月	Apr.		357,896	255,495	84,148	5,281	119
5 月	May		378,412	289,348	63,041	11,576	191
6 月	June		345,592	246,708	72,131	9,377	151
7 月	July		314,943	218,894	65,277	14,080	180
8 月	Aug.		269,896	162,135	80,842	10,373	95
9 月	Sep.		273,217	173,430	71,686	10,189	77
10 月	Oct.		247,115	145,482	76,410	8,027	274
11 月	Nov.		213,166	133,060	58,262	4,269	123
12 月	Dec.		295,009	205,869	68,737	2,969	205

資料來源：本局第四組。

備 註：*統計科目因法規修訂而變動。

Table 13. Verification, Inspection of Metrology by Item

Unit : No. of Piece

校驗*	糾紛鑑定	申訴舉發*	市場監督*	自主管理
Calibration For Weights	Arbitral Inspection	Complaint and Uncovering Law Violating	Market Surveillance	Self-Management
...	-
...	-
...	-
...	-
...	-
...	735
...	1,046
...	1,342
...	1,450
...	1,268
...	412	213	7,196	...
...	405	84	8,458	...
...	405	129	8,438	...
1,592	423	208	9,983	...
1,852	567	239	11,255	...
1,930	820	235	8,496	...
2,460	760	195	10,405	...
2,222	734	232	15,029	...
2,342	789	539	10,737	132,248
2,856	717	335	12,973	175,570
348	40	132	526	15,209
151	39	10	2,763	15,057
341	56	17	1,202	9,825
108	50	8	1,100	11,587
300	43	8	339	13,566
133	58	16	2,730	14,288
171	40	13	1,627	14,661
296	42	7	191	15,915
147	98	35	1,490	16,065
336	88	21	138	16,339
181	85	43	611	16,532
344	78	25	256	16,526

Data Source : The 4th Division of Headquarters of BSMI, MOEA .

Note: *The statistical subject headings are revised because the related law has been amended.

表14. 度政檢校績效—按單位別

單位：具

年(月)別	總 計	臺北總局 Headquarters of BSMI	基隆分局 Keelung Branch
Year(Month)	Total		
民 國 88 年 度 1999	3,070,937	1,627,517	12,549
民 國 89 年 度 2000	3,069,442	1,744,090	21,657
民 國 90 年 度 2001	2,727,282	1,465,514	12,674
民 國 91 年 度 2002	3,213,187	1,597,191	11,464
民 國 92 年 度 2003	3,616,700	1,998,560	12,961
民 國 93 年 度 2004	3,609,519	1,675,392	14,605
民 國 94 年 度 2005	3,140,439	1,901,450	16,178
民 國 95 年 度 2006	2,825,603	1,671,722	13,622
民 國 96 年 度 2007	2,819,523	1,223,956	15,246
民 國 97 年 度 2008	3,414,693	1,364,855	16,206
民 國 98 年 度 2009	3,174,282	1,858,447	17,923
民 國 99 年 度 2010	3,225,554	1,366,359	17,605
民 國 100 年 度 2011	3,537,562	1,685,371	20,724
民 國 101 年 度 2012	3,591,429	1,581,538	39,027
民 國 102 年 度 2013	3,559,223	1,692,980	40,059
1 月 Jan.	345,419	115,022	5,072
2 月 Feb.	211,024	74,841	1,312
3 月 Mar.	307,534	124,348	2,780
4 月 Apr.	357,896	141,698	2,789
5 月 May	378,412	155,601	4,753
6 月 June	345,592	165,206	3,061
7 月 July	314,943	143,701	5,127
8 月 Aug.	269,896	177,378	2,305
9 月 Sep.	273,217	148,600	2,897
10 月 Oct.	247,115	159,824	2,458
11 月 Nov.	213,166	135,747	3,562
12 月 Dec.	295,009	151,014	3,943

資料來源：本局第四組。

**Table 14. Verification, Inspection of Metrology
by Branch**

Unit : No. of Piece				
新竹分局 Hsinchu Branch	臺中分局 Taichung Branch	臺南分局 Tainan Branch	高雄分局 Kaohsiung Branch	花蓮分局 Hualien Branch
49,184	63,543	1,228,379	85,171	4,594
84,743	50,744	1,053,541	108,687	5,980
108,675	59,970	979,362	94,649	6,438
117,080	51,584	1,345,151	84,310	6,407
112,311	130,890	1,253,206	101,880	6,892
74,475	361,449	1,349,740	122,575	11,283
77,127	92,501	973,198	68,807	11,178
55,543	70,751	942,843	60,237	10,885
79,716	75,198	1,360,509	53,991	10,907
129,771	46,986	1,792,566	54,016	10,293
123,690	129,438	845,545	188,735	10,504
124,777	196,792	1,364,589	145,273	10,159
146,141	150,239	1,382,666	142,118	10,303
175,290	246,942	1,348,847	186,586	13,199
227,919	178,798	1,189,297	211,662	18,508
20,265	20,052	163,330	20,120	1,558
15,762	18,789	88,104	11,263	953
17,841	20,446	109,848	31,031	1,240
22,483	7,142	152,350	30,339	1,095
17,996	11,508	175,574	11,689	1,291
14,672	15,665	132,246	13,217	1,525
23,820	11,852	100,547	28,782	1,114
18,593	6,545	52,578	10,562	1,935
18,868	18,708	71,732	9,488	2,924
19,999	23,018	29,960	10,257	1,599
20,251	9,811	32,738	9,418	1,639
17,369	15,262	80,290	25,496	1,635

Data Source : The 4th Division of Headquarters of BSMI, MOEA.

表 15. 國家度量衡標準一級校正
Table 15. The 1st Grade Calibration for the National Standards of Metrology

單位：件

Unit : No. of Piece

年(月)別 Year(Month)	物理量 Physics Amount	游離輻射 Radiation	時間頻率 Time & Frequency
	工業技術研究院 Industrial Technology Research Institute	核能研究所 Institute of Nuclear Energy Research	中華電信研究所 Chunghwa Telecommunication
民國 83 年 度 1994	2,884	26	23
民國 84 年 度 1995	3,470	19	22
民國 85 年 度 1996	4,189	48	28
民國 86 年 度 1997	4,307	37	34
民國 87 年 度 1998	4,618	58	23
民國 88 年 度 1999	4,703	34	35
民國 89 年 度 2000	4,189	49	23
民國 90 年 度 2001	4,191	60	26
民國 91 年 度 2002	4,214	72	37
民國 92 年 度 2003	4,015	127	34
民國 93 年 度 2004	4,025	160	50
民國 94 年 度 2005	4,124	404	37
民國 95 年 度 2006	4,322	238	46
民國 96 年 度 2007	4,485	283	45
民國 97 年 度 2008	3,970	217	47
民國 98 年 度 2009	4,282	243	67
民國 99 年 度 2010	4,172	393	57
民國 100 年 度 2011	4,135	244	55
民國 101 年 度 2012	4,749	303	77
民國 102 年 度 2013	4,629	265	62
1 月 Jan.	291	13	10
2 月 Feb.	191	15	3
3 月 Mar.	320	11	10
4 月 Apr.	354	27	5
5 月 May	359	23	3
6 月 June	509	21	3
7 月 July	453	21	2
8 月 Aug.	415	30	8
9 月 Sep.	498	13	1
10 月 Oct.	449	32	8
11 月 Nov.	297	31	5
12 月 Dec.	493	28	4

資料來源：本局第四組。

Data Source : The 4th Division of Headquarters of BSMI, MOEA.

表 16. 度量衡器型式認證核准
Table 16. Pattern Approval of Metrology

單位：件

Unit : No. of Piece

年（月）別 Year (Month)	總 計 Total	計程車計費表 Taxi Meters	電子式非自動衡器 Electronic Non- automatic Weighing Instruments	水 量 計 Water Meters	膜式氣量計* Diaphragm gas meters
民 國 83 年 度 1994	23	2	6	15	...
民 國 84 年 度 1995	15	1	6	8	...
民 國 85 年 度 1996	9	4	2	3	...
民 國 86 年 度 1997	10	4	3	3	...
民 國 87 年 度 1998	14	4	7	3	...
民 國 88 年 度 1999	3	1	-	2	...
民 國 89 年 度 2000	14	4	7	3	...
民 國 90 年 度 2001	25	1	16	8	...
民 國 91 年 度 2002	16	-	14	2	...
民 國 92 年 度 2003	10	-	5	5	...
民 國 93 年 度 2004	8	1	4	3	...
民 國 94 年 度 2005	18	1	7	3	7
民 國 95 年 度 2006	28	-	1	9	18
民 國 96 年 度 2007	47	5	5	15	22
民 國 97 年 度 2008	32	1	10	13	8
民 國 98 年 度 2009	62	-	20	28	14
民 國 99 年 度 2010	47	4	4	29	10
民 國 100 年 度 2011	24	2	5	16	1
民 國 101 年 度 2012	56	3	1	40	12
民 國 102 年 度 2013	35	1	9	22	3
1 月 Jan.	3	-	-	2	1
2 月 Feb.	-	-	-	-	-
3 月 Mar.	7	-	2	5	-
4 月 Apr.	2	-	-	2	-
5 月 May	-	-	-	-	-
6 月 June	8	-	1	7	-
7 月 July	2	1	-	1	-
8 月 Aug.	2	-	-	2	-
9 月 Sep.	6	-	6	-	-
10 月 Oct.	3	-	-	1	2
11 月 Nov.	2	-	-	2	-
12 月 Dec.	-	-	-	-	-

資料來源：本局第四組。

Data Source : The 4th Division of Headquarters of BSMT, MOEA.

備 註：*統計科目因法規修訂而變動。

Note: *The statistical subject headings are revised because the related law has been amended.

三、商品檢驗

(一) 進口及國內市場（內銷）商品檢驗

全年進口檢驗共執行 413,243 批次，較上年度增加 37,143 批次（9.88%）。由分局別來看，本年進口商品檢驗業務以基隆分局為主（221,266 批次，佔 53.54%），其次為新竹分局（137,446 批次，佔 33.26%）及高雄分局（30,747 批次，佔 7.44%）。

全年進口檢驗未列計「驗證登錄進口商品單證比對」部分共執行 68,134 批次，由品目別來看，本年最主要之進口檢驗產品，為玩具及運動用品（13,739 批次，佔 20.16%），其次為紡織品（13,170 批次，佔 19.33%）及機械及電機設備（10,463 批次，佔 15.36%）；全球進口檢驗業務中，主要以亞洲地區為主（56,088 批次，佔 82.32%），其次為歐洲地區（5,989 批次，佔 8.79%）及北美洲地區（3,238 批次，佔 4.75%），其中亞洲地區進口檢驗業務以中國大陸為主（34,979 批次，佔亞洲地區 62.36%），其次分別為日本（6,207 批次，佔亞洲地區 11.07%）及馬來西亞（2,833 批次，佔亞洲地區 5.05%）。

進口商品檢驗

單位：批次數

年別	總計	臺北 總局	基隆 分局	新竹 分局	臺中 分局	臺南 分局	高雄 分局	花蓮 分局
102 年	413,243	175	221,266	137,446	23,543	66	30,747	-
101 年	376,100	132	209,516	117,039	22,205	34	27,170	4
增減（%）	9.88	32.58	5.61	17.44	6.03	94.12	13.17	-100.00

全年國內市場（內銷）商品檢驗共執行 6,882 批次，較上年度減少 246 批次（-3.45%）。由分局別來看，本年主要以臺中分局為主（2,383 批次，佔 34.63%），其次為臺北總局（1,309 批次，佔 19.02%）及臺南分局（1,150 批次，佔 16.71%）；由品目別來看，本年最主要之國內市

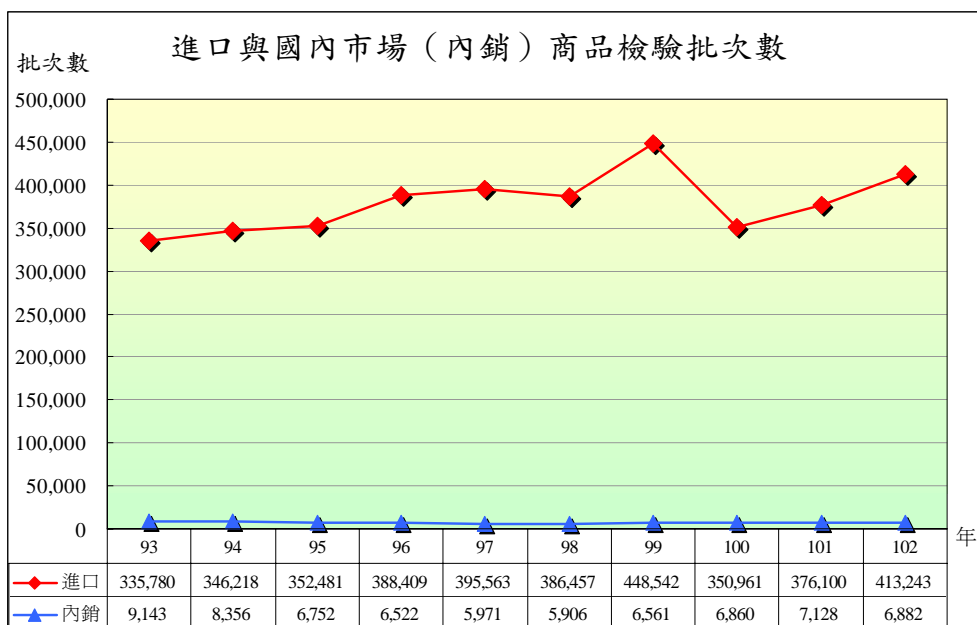
場（內銷）檢驗產品為其他類（3,201 批次，佔 46.51%），其次分別為玩具及運動用品（1,403 批次，佔 20.39%）及機械及電機設備（819 批次，佔 11.90%）。

國內市場（內銷）商品檢驗

單位：批次數

年別	總計	臺北 總局	基隆 分局	新竹 分局	臺中 分局	臺南 分局	高雄 分局	花蓮 分局
102 年	6,882	1,309	217	693	2,383	1,150	705	425
101 年	7,128	1,258	212	832	2,533	1,225	649	419
增減 (%)	-3.45	4.05	2.36	-16.71	-5.92	-6.12	8.63	1.43

本局年進口商品檢驗批次數自 93 年至今，由 335,780 批次上升至 413,243 批次，而年國內市場（內銷）商品檢驗批次數則從 9,143 批次下降至 6,882 批次。



(二) 應施檢驗品目

本年底本局進口應施檢驗商品品目共計 1,075 項，主要為紡織品及紡織製品品目 360 項，另受農委會委託輸入飼料查驗品目 16 項。

本年底本局內銷應施檢驗商品品目共計 1,075 項，以紡織品及紡織製品品目 360 項為主。

應施檢驗品目項數

單位：項

年別	進口	出口	內銷	受農委會委託 輸入飼料查驗
102 年	1,075	-	1,075	16
101 年	1,050	-	1,050	16
增減 (%)	2.38	--	2.38	-

本年配合政策及產業發展，共增列 30 種、修訂 5 種、廢止 5 種應施檢驗品目。

應施檢驗品目項數異動

單位：項

年別	增列	修訂	廢止
102 年	30	5	5
101 年	401	10	1
增減 (%)	-92.52	-50.00	400.00

(三) 檢驗技術服務

全年檢驗技術服務共執行 53,509 批次，較上年度減少 2,864 批次（-5.08 %）。由項目別來看，以臨場作業為主（26,934 批次，佔 50.34 %），其次為特約檢驗（7,837 批次，佔 14.65 %）；由分局別來看，本年主要以高雄分局為主（21,659 批次，佔 40.48 %），其次分別為基隆分局（9,351 批次，佔 17.48 %）及臺中分局（7,780 批次，佔 14.54 %）。

檢驗技術服務

單位：批次數

項目 年別	總計	臨場 作業	延長 作業	特約 檢驗	受託試驗			簽發產 地證明	簽發外 銷衛生 證明書
					合計	一般 試驗	型式 試驗		
102 年	53,509	26,934	35	7,837	7,053	5,941	1,112	4,909	6,741
101 年	56,373	25,340	24	8,674	11,633	10,618	1,015	5,113	5,589
增減 (%)	-5.08	6.29	45.83	-9.65	-39.37	-44.05	9.56	-3.99	20.61

表17.商品檢驗業務—按檢驗類別

單位：批次數

年(月)別 Year(Month)	總 計 Total	出 口 檢 驗 Export Inspection
民 國 83 年 1994	357,705	163,467
民 國 84 年 1995	304,699	113,770
民 國 85 年 1996	294,966	103,678
民 國 86 年 1997	329,314	111,914
民 國 87 年 1998	237,418	12,810
民 國 88 年 1999	284,530	11,301
民 國 89 年 2000	361,078	10,520
民 國 90 年 2001	388,491	12,374
民 國 91 年 2002	339,377	1,342
民 國 92 年 2003	336,097	-
民 國 93 年 2004	344,923	-
民 國 94 年 2005	354,574	-
民 國 95 年 2006	359,233	-
民 國 96 年 2007	394,931	-
民 國 97 年 2008	401,534	-
民 國 98 年 2009	392,363	-
民 國 99 年 2010	455,103	-
民 國 100 年 2011	357,821	-
民 國 101 年 2012	383,228	-
民 國 102 年 2013	420,125	-
1 月 Jan.	50,149	-
2 月 Feb.	18,304	-
3 月 Mar.	31,757	-
4 月 Apr.	37,148	-
5 月 May	36,042	-
6 月 June	33,069	-
7 月 July	37,568	-
8 月 Aug.	32,307	-
9 月 Sep.	31,725	-
10 月 Oct.	36,122	-
11 月 Nov.	34,672	-
12 月 Dec.	41,262	-

資料來源：本局商品報驗發證及風險管理系統。

Table 17. The Commodity Inspection by Type of Inspection

Unit : Batch

進 口 檢 驗 Import Inspection		內 銷 檢 驗 Inspection for Domestic Market	
	114,623		79,615
	119,160		71,769
	124,714		66,574
	138,112		79,288
	157,838		66,770
	199,385		73,844
	274,385		76,173
	311,319		64,798
	300,376		37,659
	320,805		15,292
	335,780		9,143
	346,218		8,356
	352,481		6,752
	388,409		6,522
	395,563		5,971
	386,457		5,906
	448,542		6,561
	350,961		6,860
	376,100		7,128
	413,243		6,882
	49,397		752
	17,915		389
	31,220		537
	36,543		605
	35,417		625
	32,538		531
	36,999		569
	31,757		550
	31,187		538
	35,544		578
	34,111		561
	40,615		647

Data Source : The Commodity Inspection and Risk Management System of BSMI, MOEA.

表18. 商品檢驗業務—按分局別

單位：批次數

年 別 Year					總 計 Total	臺 北 總 局 Headquarters of BSMI
民	國	88	年	1999	284,530	18,881
民	國	89	年	2000	361,078	19,500
民	國	90	年	2001	388,491	15,844
民	國	91	年	2002	339,377	9,961
民	國	92	年	2003	336,097	4,616
民	國	93	年	2004	344,923	1,685
民	國	94	年	2005	354,574	1,742
民	國	95	年	2006	359,233	1,555
民	國	96	年	2007	394,931	1,557
民	國	97	年	2008	401,534	1,545
民	國	98	年	2009	392,363	1,521
民	國	99	年	2010	455,103	1,736
民	國	100	年	2011	357,821	1,410
民	國	101	年	2012	383,228	1,390
民	國	102	年	2013	420,125	1,484
出口檢驗 Export Inspection					-	-
進口檢驗 Import Inspection					413,243	175
內銷檢驗 Inspection for Domestic Market					6,882	1,309

資料來源：本局商品報驗發證及風險管理系統。

Table 18. The Commodity Inspection by Branch

Unit : Batch

基隆分局 Keelung Branch	新竹分局 Hsinchu Branch	臺中分局 Taichung Branch	臺南分局 Tainan Branch	高雄分局 Kaohsiung Branch	花蓮分局 Hualien Branch
127,583	59,188	20,404	16,105	42,321	48
152,074	99,267	22,991	15,667	51,340	239
154,018	123,783	24,247	14,356	55,836	407
162,866	82,797	22,613	8,966	51,784	390
165,903	92,499	16,481	3,624	52,626	348
168,025	100,900	16,306	2,386	55,221	400
188,304	81,076	20,219	1,637	61,206	390
200,852	73,856	24,740	1,478	56,387	365
221,214	77,177	27,781	1,322	65,539	341
223,519	70,888	26,177	1,304	77,759	342
215,092	74,672	24,378	1,183	75,195	322
251,623	84,000	35,341	1,235	80,781	387
205,850	102,940	24,760	1,226	21,213	422
209,728	117,871	24,738	1,259	27,819	423
221,483	138,139	25,926	1,216	31,452	425
-	-	-	-	-	-
221,266	137,446	23,543	66	30,747	-
217	693	2,383	1,150	705	425

Data Source : The Commodity Inspection and Risk Management System of BSMI, MOEA.

表19.商品檢驗業務^{*}—按品目別

單位：批次數

年 別 Year	總 計 Total	出口檢驗 Export			
		合 計 Sub-total	活動物、 動物產品 Live Animals ; Animal Products	植物產品 Vegetable Products	調製食品、 飲 料、 酒類及醋、 菸類及已製 菸類代用品 Prepared Foodstuffs ; Beverages ; Spirits and Vinegar ; Tobacco and Manufactured Tobacco Substitutes
民 國 88 年 1999	284,530	11,301	10,676	31	594
民 國 89 年 2000	361,078	10,520	8,908	47	1,565
民 國 90 年 2001	388,491	12,374	10,884	-	1,490
民 國 91 年 2002	339,377	1,342	1,031	-	311
民 國 92 年 2003	336,097	-	-	-	-
民 國 93 年 2004	344,923	-	-	-	-
民 國 94 年 2005	354,574	-	-	-	-
民 國 95 年 2006	359,233	-	-	-	-
民 國 96 年 2007	394,931	-	-	-	-
民 國 97 年 2008	401,534	-	-	-	-
民 國 98 年 2009	392,363	-	-	-	-
民 國 99 年 2010	455,103	-	-	-	-
民 國 100 年 2011	49,900	-	-	-	-
民 國 101 年 2012	62,286	-	-	-	-
民 國 102 年 2013	75,016	-	-	-	-

資料來源：本局商品報驗發證及風險管理系統。

附 註：*本表未列計「驗證登錄進口商品單證比對」批次數。

Table19. The Commodity Inspection^{*} by Product

Unit : Batch

Inspection	進口檢驗 Import Inspection					
其 他	合 計	活動物、 動物產品	植物產品	食用蔬菜	食用果實	其他植物產品
Others	Sub-total	Live Animals ; Animal Products	Vegetable Products	Edible Vegetables	Edible Fruit	Other Vegetable Products
-	199,385	20,640	25,532	8,925	10,663	5,944
-	274,385	19,719	50,840	19,657	23,308	7,875
-	311,319	17,508	55,753	24,067	21,073	10,613
-	300,376	36,721	61,714	20,556	22,006	19,152
-	320,805	68,102	60,619	19,591	20,923	20,105
-	335,780	82,692	62,566	20,539	19,953	22,074
-	346,218	62,247	77,374	27,284	26,545	23,545
-	352,481	59,935	73,908	24,759	23,729	25,420
-	388,409	66,667	82,507	26,116	24,420	31,971
-	395,563	73,907	84,471	24,083	24,648	35,740
-	386,457	82,681	76,482	21,644	23,442	31,396
-	448,542	91,734	80,449	21,060	24,115	35,274
-	43,040	50	4,401	-	-	4,401
-	55,158	55	3,706	-	-	3,706
-	68,134	43	3,484	-	-	3,484

Data Source : The Commodity Inspection and Risk Management System of BSML,MOEA.

Note : *This table does not reveal the batch number of "Registration of Product Certification".

表19.商品檢驗業務^{*}—按品目別(續一)

單位：批次數

年 別 Year	進口檢驗				
	食用油脂 Edible Fats	調製食品、 飲料、 酒類及醋、 菸類及已製 菸類代用品 Prepared Foodstuffs ; Beverages ; Spirits and Vinegar ; Tobacco and Manufactured Tobacco Substitutes	糖及糖果 Sugars and Sugar Confectionery	乳製品 及穀類之 調製食品 Preparations of Cereals,Flour, Starch or Milk ; Pastrycooks Products	蔬、果之 調製食品 Preparations of Vegetables and Fruit
民 國 88 年 1999	3,150	79,313	7,302	25,955	12,901
民 國 89 年 2000	3,372	97,568	8,199	29,386	14,149
民 國 90 年 2001	3,451	106,500	7,378	30,944	16,363
民 國 91 年 2002	3,576	120,030	8,461	33,877	18,799
民 國 92 年 2003	3,615	128,659	8,804	36,135	18,631
民 國 93 年 2004	3,886	144,011	8,622	41,448	21,867
民 國 94 年 2005	4,047	164,489	11,180	46,961	24,343
民 國 95 年 2006	3,927	178,682	12,091	51,887	26,588
民 國 96 年 2007	4,326	197,176	13,681	57,130	28,057
民 國 97 年 2008	4,559	195,323	15,635	55,306	28,771
民 國 98 年 2009	4,437	188,168	15,532	49,726	29,124
民 國 99 年 2010	4,792	202,846	15,958	54,272	31,669
民 國 100 年 2011	-	1,821	-	-	-
民 國 101 年 2012	-	1,910	-	-	-
民 國 102 年 2013	-	1,716	-	-	-

資料來源：本局商品報驗發證及風險管理系統。

附 註：*本表未列計「驗證登錄進口商品單證比對」批次數。

Table 19. The Commodity Inspection^{*} by Product (Cont.1)

Unit : Batch

Import Inspection					
調味品	其他調製食品	化學品	塑膠、 橡膠及其製品	皮革、 毛皮及其製品	木材、木製品及編結品
Sauces	Other Edible Preparations	Chemical Products	Plastics and Articles Thereof ; Rubber and Articles Thereof	Leather, Furskins and Articles Thereof	Wood ; Articles of Wood and Other Plaiting Materials
11,771	21,384	1,751	2,490	7	11
13,494	32,340	1,647	2,948	6	7
13,837	37,978	1,678	2,673	8	5
14,092	44,801	424	3,485	15	5
15,163	49,926	88	3,319	12	5
16,665	55,409	97	3,551	22	7
18,633	63,372	129	3,462	7	-
20,261	67,855	125	3,416	5	5
22,093	76,215	1,921	3,201	3	1,532
20,957	74,654	3,249	3,269	3	5,981
20,185	73,601	3,627	2,948	-	5,453
21,580	79,367	4,282	4,027	3	6,172
-	1,821	203	4,169	9	5,021
-	1,910	190	4,459	-	5,179
-	1,716	246	4,884	5	6,569

Data Source : The Commodity Inspection and Risk Management System of BSMI, MOEA.

Note : *This table does not reveal the batch number of "Registration of Product Certification".

表19.商品檢驗業務^{*}—按品目別(續二)

單位：批次數

年 別 Year	進口檢驗			
	紡織品 Textiles	鞋、帽、傘、人 髮及羽毛製品、 人 造 花 Footwear ; Headgear ; Umbrellas ; Articles of Human Hair and Feathers ; Artificial Flowers	石 料、 膠 泥、 水 泥、 陶 瓷、 玻璃製品 Articles of Stone,Plaster,Cement, Asbestos,Mica or Similar Materials ; Ceramic Products ; Glass and Glassware	卑金屬及 其 製 品 Base Metals and Articles of Base Metal
民 國 88 年 1999	29	103	3,990	1,186
民 國 89 年 2000	27	90	3,983	1,255
民 國 90 年 2001	26	90	3,910	1,131
民 國 91 年 2002	54	121	3,598	1,047
民 國 92 年 2003	34	275	4,128	1,139
民 國 93 年 2004	65	268	4,434	1,256
民 國 94 年 2005	61	294	4,334	1,215
民 國 95 年 2006	114	271	4,344	1,326
民 國 96 年 2007	86	335	4,001	1,386
民 國 97 年 2008	102	503	2,591	1,279
民 國 98 年 2009	58	500	1,871	1,112
民 國 99 年 2010	110	385	29,284	1,266
民 國 100 年 2011	2,346	309	1,926	1,401
民 國 101 年 2012	6,306	464	1,476	1,218
民 國 102 年 2013	13,170	609	1,561	1,331

資料來源：本局商品報驗發證及風險管理系統。

附 註：*本表未列計「驗證登錄進口商品單證比對」批次數。

Table 19. The Commodity Inspection^{*} by Product (Cont.2)

Unit : Batch

Import Inspection						
機 械 及 電機設備	電子產品	機 械	電機產品	資 訊 及 通信產品	家用電器	其他機械 及 電機設備
Machinery and Mechanical Appliances ; Electrical Equipment and Parts Thereof	Electronic Products	Machineries	Electrical Machinery Products	Information and Communication Products	Household Electrical Appliances	Other Machinery and Mechanical Appliances
52,199	7,618	553	13,342	23,356	6,242	1,088
83,163	8,998	566	16,436	42,897	7,498	6,768
109,717	9,631	677	16,897	61,196	7,182	14,134
57,704	8,838	703	7,316	30,755	7,819	2,273
37,167	7,501	704	6,974	15,461	5,278	1,249
15,436	2,477	1,301	2,610	7,528	1,215	305
14,011	2,774	1,419	1,757	6,501	1,265	295
11,570	1,966	1,424	1,524	5,420	1,073	163
11,180	1,410	1,395	1,444	5,757	1,023	151
8,075	799	938	1,085	4,062	1,078	113
6,155	885	689	480	3,018	952	131
7,965	1,068	1,083	781	3,611	1,218	204
8,617	1,283	1,325	768	3,897	1,215	129
13,165	3,234	1,268	772	6,294	1,205	392
10,463	1,098	1,739	981	5,239	1,292	114

Data Source : The Commodity Inspection and Risk Management System of BSMI, MOEA.

Note : *This table does not reveal the batch number of "Registration of Product Certification".

表19.商品檢驗業務* — 按品目別 (續三)

單位：批次數

年 別 Year	進口檢驗 Import Inspection			
	運輸工具 及其設備 Transportation Equipments	光 學 、 照 相 、 計 量 等 精密儀器 Optical, Photographic, Cinematographic, Measuring, Checking, Precision, Medical or Surgical Instruments and Apparatus ; Clocks and Watches ; Musical Instruments	玩 具 及 運動用品 Toys, Games and Sport Requisites	其 他 Others
民 國 88 年 1999	170	877	7,319	618
民 國 89 年 2000	312	796	7,754	898
民 國 90 年 2001	346	874	6,722	927
民 國 91 年 2002	274	943	7,447	3,218
民 國 92 年 2003	292	878	7,303	5,170
民 國 93 年 2004	462	173	9,436	7,418
民 國 94 年 2005	848	83	10,175	3,442
民 國 95 年 2006	579	42	10,293	3,939
民 國 96 年 2007	754	36	8,994	4,304
民 國 97 年 2008	863	54	7,607	3,727
民 國 98 年 2009	1,046	69	7,902	3,948
民 國 99 年 2010	1,281	68	9,584	4,294
民 國 100 年 2011	1,676	82	9,983	1,026
民 國 101 年 2012	1,933	59	11,822	3,216
民 國 102 年 2013	2,366	68	13,739	7,880

資料來源：本局商品報驗發證及風險管理系統。

附 註：*本表未列計「驗證登錄進口商品單證比對」批次數。

Table 19. The Commodity Inspection^{*} by Product (Cont.3)

Unit : Batch

內銷檢驗			Inspection for Domestic Market		
合計	化學品	塑膠、 橡膠及其製品	鞋、帽、傘、人 髮及羽毛製品、 人造花	石 料、 膠 泥、 水 泥、 陶 瓷、 玻璃製品	卑金屬及 其 製 品
Sub-total	Chemical Products	Plastics and Articles Thereof ; Rubber and Articles Thereof	Footwear ; Headgear ; Umbrellas ; Articles of Human Hair and Feathers ; Artificial Flowers	Articles of Stone,Plaster,Cement, Asbestos,Mica or Similar Materials ; Ceramic Products ; Glass and Glassware	Base Metals and Articles of Base Metal
73,844	1,229	2,851	1,769	955	6,038
76,173	1,679	2,996	1,809	1,398	5,824
64,798	1,934	2,459	1,837	803	4,866
37,659	461	704	1,459	243	3,463
15,292	89	246	1,372	173	1,274
9,143	93	307	1,346	205	1,590
8,356	79	363	873	69	1,326
6,752	86	480	735	52	991
6,522	109	408	687	50	1,064
5,971	62	377	746	76	743
5,906	105	417	485	46	809
6,561	132	422	481	67	738
6,860	134	371	466	53	816
7,128	147	319	461	35	612
6,882	142	281	398	58	545

Data Source : The Commodity Inspection and Risk Management System of BSMI,MOEA.

Note : *This table does not reveal the batch number of "Registration of Product Certification".

表19.商品檢驗業務^{*}—按品目別（續四）

單位：批次數

年 別 Year	內銷檢驗			
	機 械 及 電機設備 Machinery and Mechanical Appliances ; Electrical Equipment and Parts Thereof	電子產品 Electronic Products	機 械 Machineries	電機產品 Electrical Machinery Products
民 國 88 年 1999	53,074	786	4,092	18,680
民 國 89 年 2000	54,144	1,326	3,594	18,860
民 國 90 年 2001	44,546	783	3,647	15,896
民 國 91 年 2002	24,771	727	3,776	9,122
民 國 92 年 2003	6,708	630	1,093	3,300
民 國 93 年 2004	1,783	29	1,053	196
民 國 94 年 2005	1,642	194	940	261
民 國 95 年 2006	1,473	328	784	202
民 國 96 年 2007	1,295	75	889	224
民 國 97 年 2008	845	20	542	215
民 國 98 年 2009	674	31	478	73
民 國 99 年 2010	857	45	522	117
民 國 100 年 2011	901	51	553	28
民 國 101 年 2012	753	24	444	3
民 國 102 年 2013	819	23	558	3

資料來源：本局商品報驗發證及風險管理系統。

附 註：*本表未列計「驗證登錄進口商品單證比對」批次數。

Table 19. The Commodity Inspection^{*} by Product (Cont.4)

Unit : Batch

Inspection for Domestic Market					
資 訊 及 通信產品	家用電器	其他機械 及 電機設備	家 具	玩 具 及 運動用品	其 他
Information and Communication Products	Household Electrical Appliances	Other Machinery and Mechanical Appliances	Furniture	Toys, Games and Sport Requisites	Others
9,621	16,274	3,621	3,748	2,893	1,287
9,584	16,624	4,156	3,476	2,519	2,328
6,315	13,322	4,583	3,555	2,394	2,404
272	7,830	3,044	2,814	1,775	1,969
33	1,403	249	1,979	1,586	1,865
11	453	41	14	1,423	2,382
-	213	34	4	1,507	2,493
-	131	28	1	1,096	1,838
-	87	20	-	975	1,934
-	52	16	-	1,175	1,947
-	81	11	-	1,266	2,104
-	169	4	1	1,233	2,630
3	260	6	2	1,274	2,843
22	252	8	4	1,617	3,180
18	213	4	35	1,403	3,201

Data Source : The Commodity Inspection and Risk Management System of BSMI, MOEA.

Note : *This table does not reveal the batch number of "Registration of Product Certification".

表20.出口商品檢驗業務—按主要國家別

單位：批次數

年 別 Year	總計 Grand Total	亞 洲			
		合計 Total	日本 Japan	菲律賓 Philippines	沙烏地 阿 拉 伯 Saudi Arabia
民 國 88 年 1999	11,301	4,359	1,421	635	595
民 國 89 年 2000	10,520	4,248	1,808	246	444
民 國 90 年 2001	12,374	4,570	1,734	227	521
民 國 91 年 2002	1,342	532	298	14	50
民 國 92 年 2003	-	-	-	-	-
民 國 93 年 2004	-	-	-	-	-
民 國 94 年 2005	-	-	-	-	-
民 國 95 年 2006	-	-	-	-	-
民 國 96 年 2007	-	-	-	-	-
民 國 97 年 2008	-	-	-	-	-
民 國 98 年 2009	-	-	-	-	-
民 國 99 年 2010	-	-	-	-	-
民 國 100 年 2011	-	-	-	-	-
民 國 101 年 2012	-	-	-	-	-
民 國 102 年 2013	-	-	-	-	-

資料來源：本局商品報驗發證及風險管理系統。

Table 20. The Inspection of Export Product— by Country

Unit : Batch

Asia							
韓國 Korea, Republic of	新加坡 Singapore	印尼 Indonesia	賽普勒斯 Cyprus	香港 Hong Kong	馬來西亞 Malaysia	科威特 Kuwait	其他亞洲國家 Other Asian Countries
484	412	253	110	98	93	77	181
619	271	193	104	143	54	94	272
782	299	160	101	211	112	119	304
42	30	18	4	30	14	14	18
-	-	-	-	-	-	-	-
-	-	-	-	-	-	-	-
-	-	-	-	-	-	-	-
-	-	-	-	-	-	-	-
-	-	-	-	-	-	-	-
-	-	-	-	-	-	-	-
-	-	-	-	-	-	-	-
-	-	-	-	-	-	-	-
-	-	-	-	-	-	-	-
-	-	-	-	-	-	-	-
-	-	-	-	-	-	-	-

Data Source : The Commodity Inspection and Risk Management System of BSMI, MOEA.

表20.出口商品檢驗業務—按主要國家別(續一)

單位：批次數

年 別 Year	歐 洲				
	合計 Total	德國 Germany	荷蘭 Netherlands	法國 France	義大利 Italy
民 國 88 年 1999	1,290	30	363	242	46
民 國 89 年 2000	1,427	25	406	73	49
民 國 90 年 2001	1,578	26	405	139	90
民 國 91 年 2002	165	5	18	2	11
民 國 92 年 2003	-	-	-	-	-
民 國 93 年 2004	-	-	-	-	-
民 國 94 年 2005	-	-	-	-	-
民 國 95 年 2006	-	-	-	-	-
民 國 96 年 2007	-	-	-	-	-
民 國 97 年 2008	-	-	-	-	-
民 國 98 年 2009	-	-	-	-	-
民 國 99 年 2010	-	-	-	-	-
民 國 100 年 2011	-	-	-	-	-
民 國 101 年 2012	-	-	-	-	-
民 國 102 年 2013	-	-	-	-	-

資料來源：本局商品報驗發證及風險管理系統。

**Table 20. The Inspection of Export Product
— by Country (Cont.1)**

Unit : Batch

Europe							
英國 United Kingdom	比利時 Belgium	西班牙 Spain	瑞士 Switzerland	丹麥 Denmark	愛爾蘭 Ireland	奧地利 Austria	其他歐洲國家 Other European Countries
386	30	77	2	22	-	1	91
633	57	61	2	16	-	3	102
566	123	45	3	24	2	11	144
103	7	-	-	-	2	1	16
-	-	-	-	-	-	-	-
-	-	-	-	-	-	-	-
-	-	-	-	-	-	-	-
-	-	-	-	-	-	-	-
-	-	-	-	-	-	-	-
-	-	-	-	-	-	-	-
-	-	-	-	-	-	-	-
-	-	-	-	-	-	-	-
-	-	-	-	-	-	-	-
-	-	-	-	-	-	-	-
-	-	-	-	-	-	-	-

Data Source : The Commodity Inspection and Risk Management System of BSMI, MOEA.

表20.出口商品檢驗業務—按主要國家別(續二)

單位：批次數

年 別 Year	非洲 Africa				
	合計 Total	南非 South Africa	埃及 Egypt	迦納 Ghana	其他非 洲國家 Other African Countries
民 國 88 年 1999	88	43	-	1	44
民 國 89 年 2000	91	36	-	8	47
民 國 90 年 2001	46	27	2	2	15
民 國 91 年 2002	-	-	-	-	-
民 國 92 年 2003	-	-	-	-	-
民 國 93 年 2004	-	-	-	-	-
民 國 94 年 2005	-	-	-	-	-
民 國 95 年 2006	-	-	-	-	-
民 國 96 年 2007	-	-	-	-	-
民 國 97 年 2008	-	-	-	-	-
民 國 98 年 2009	-	-	-	-	-
民 國 99 年 2010	-	-	-	-	-
民 國 100 年 2011	-	-	-	-	-
民 國 101 年 2012	-	-	-	-	-
民 國 102 年 2013	-	-	-	-	-

資料來源：本局商品報驗發證及風險管理系統。

**Table 20. The Inspection of Export Product
—by Country (Cont.2)**

Unit : Batch

北美洲 North America					中美洲 Central America			
合計	美國	加拿大	墨西哥	其他北美 洲 國 家 Other North American Countries	合計	巴拿馬	千里達 托貝哥 Trinidad and Tobago	多明尼加 Dominican Republic
Total	U.S.A.	Canada	Mexico		Total	Panama		
4,571	3,795	757	19	-	52	13	11	-
3,974	3,252	684	38	-	98	8	6	11
5,287	4,365	846	76	-	123	10	1	26
541	418	107	16	-	23	1	-	3
-	-	-	-	-	-	-	-	-
-	-	-	-	-	-	-	-	-
-	-	-	-	-	-	-	-	-
-	-	-	-	-	-	-	-	-
-	-	-	-	-	-	-	-	-
-	-	-	-	-	-	-	-	-
-	-	-	-	-	-	-	-	-
-	-	-	-	-	-	-	-	-
-	-	-	-	-	-	-	-	-
-	-	-	-	-	-	-	-	-
-	-	-	-	-	-	-	-	-

Data Source : The Commodity Inspection and Risk Management System of BSMI,MOEA.

表20.出口商品檢驗業務—按主要國家別(續三)

單位：批次數

年 別 Year				中美洲 Central America			南美洲
				哥斯大黎加 Costa Rica	波多黎各 Puerto Rico	其他中美洲國家 Other Central American Countries	合計 Total
民 國	88	年	1999	8	4	16	3
民 國	89	年	2000	18	49	6	17
民 國	90	年	2001	22	47	17	12
民 國	91	年	2002	2	17	-	2
民 國	92	年	2003	-	-	-	-
民 國	93	年	2004	-	-	-	-
民 國	94	年	2005	-	-	-	-
民 國	95	年	2006	-	-	-	-
民 國	96	年	2007	-	-	-	-
民 國	97	年	2008	-	-	-	-
民 國	98	年	2009	-	-	-	-
民 國	99	年	2010	-	-	-	-
民 國	100	年	2011	-	-	-	-
民 國	101	年	2012	-	-	-	-
民 國	102	年	2013	-	-	-	-

資料來源：本局商品報驗發證及風險管理系統。

**Table 20. The Inspection of Export Product
— by Country (Cont.3)**

Unit : Batch

South America					
智利 Chile	巴西 Brazil	阿根廷 Argentina	厄瓜多 Ecuador	哥倫比亞 Colombia	烏拉圭 Uruguay
-	-	-	-	-	2
-	-	-	-	-	17
-	2	-	1	-	8
2	-	-	-	-	-
-	-	-	-	-	-
-	-	-	-	-	-
-	-	-	-	-	-
-	-	-	-	-	-
-	-	-	-	-	-
-	-	-	-	-	-
-	-	-	-	-	-
-	-	-	-	-	-
-	-	-	-	-	-
-	-	-	-	-	-
-	-	-	-	-	-

Data Source : The Commodity Inspection and Risk Management System of BSMI,MOEA.

表20.出口商品檢驗業務—按主要國家別(續四)

單位：批次數

年 別 Year	南美洲 South America			大洋洲
	秘魯 Peru	巴拉圭 Paraguay	其他南美洲國家 Other South American Countries	合計 Total
民 國 88 年 1999	1	-	-	928
民 國 89 年 2000	-	-	-	644
民 國 90 年 2001	-	-	1	734
民 國 91 年 2002	-	-	-	77
民 國 92 年 2003	-	-	-	-
民 國 93 年 2004	-	-	-	-
民 國 94 年 2005	-	-	-	-
民 國 95 年 2006	-	-	-	-
民 國 96 年 2007	-	-	-	-
民 國 97 年 2008	-	-	-	-
民 國 98 年 2009	-	-	-	-
民 國 99 年 2010	-	-	-	-
民 國 100 年 2011	-	-	-	-
民 國 101 年 2012	-	-	-	-
民 國 102 年 2013	-	-	-	-

資料來源：本局商品報驗發證及風險管理系統。

**Table 20. The Inspection of Export Product
— by Country (Cont.4)**

Australasia					Unit : Batch
澳大利亞 Australia	紐西蘭 New Zealand	巴布亞紐 幾內亞 Papua New Guinea	斐濟群島 Fiji	其他大洋 洲國家 Other Australasian Countries	其 他 國 家 Other Countries
676	6	1	16	229	10
441	15	-	9	179	21
414	17	2	2	299	24
56	2	-	-	19	2
-	-	-	-	-	-
-	-	-	-	-	-
-	-	-	-	-	-
-	-	-	-	-	-
-	-	-	-	-	-
-	-	-	-	-	-
-	-	-	-	-	-
-	-	-	-	-	-
-	-	-	-	-	-
-	-	-	-	-	-
-	-	-	-	-	-
-	-	-	-	-	-

Data Source : The Commodity Inspection and Risk Management System of BSMI,MOEA.

表21.進口商品檢驗業務*—按主要國家別

單位：批次數

年 別 Year	總計 Grand Total	亞洲		
		合計 Total	日本 Japan	香港 Hong Kong
民 國 88 年 1999	199,385	118,385	44,535	17,039
民 國 89 年 2000	274,385	163,016	48,299	25,339
民 國 90 年 2001	311,319	192,947	48,696	32,575
民 國 91 年 2002	300,376	189,905	50,617	31,349
民 國 92 年 2003	320,805	202,251	56,206	29,220
民 國 93 年 2004	335,780	215,211	59,247	24,840
民 國 94 年 2005	346,218	214,729	68,895	23,950
民 國 95 年 2006	352,481	227,846	81,998	22,859
民 國 96 年 2007	388,409	252,364	98,057	25,189
民 國 97 年 2008	395,563	255,310	96,238	23,499
民 國 98 年 2009	386,457	248,628	86,713	17,960
民 國 99 年 2010	448,542	297,055	102,869	22,000
民 國 100 年 2011	43,040	33,003	5,526	9,467
民 國 101 年 2012	55,158	43,964	4,725	324
民 國 102 年 2013	68,134	56,088	6,207	225

資料來源：本局商品報驗發證及風險管理系統。

附 註：*本表未列計「驗證登錄進口商品單證比對」批次數。

*國家別係指產地。

Table 21. The Inspection of Import Product*—by Country

Unit : Batch

Asia					
泰國 Thailand	馬來西亞 Malaysia	新加坡 Singapore	韓國 Korea, Republic of	印尼 Indonesia	中國大陸 China
12,519	9,169	8,340	7,167	4,608	4,314
24,115	14,476	16,698	7,959	6,416	4,358
29,401	15,650	25,621	9,312	5,232	4,289
33,549	11,186	13,271	10,815	7,704	4,971
38,929	6,868	11,324	9,197	15,819	6,142
41,505	7,382	9,919	7,775	24,321	8,569
37,318	9,996	9,630	8,404	12,874	11,725
34,730	10,274	9,790	8,014	11,847	12,693
32,242	9,058	10,473	7,634	14,789	14,024
31,470	8,166	8,915	8,414	17,660	14,137
31,610	7,824	8,521	9,748	19,202	21,974
34,935	9,895	9,320	10,641	20,654	35,979
1,101	2,336	1,411	1,251	931	8,255
1,926	2,370	1,168	1,074	1,416	27,032
2,544	2,833	190	1,093	1,497	34,979

Data Source : The Commodity Inspection and Risk Management System of BSMI, MOEA.

Note : *This table does not reveal the batch number of "Registration of Product Certification".

*Country is the place of origin.

表21.進口商品檢驗業務*—按主要國家別(續一)

單位：批次數

年 別 Year	亞洲 Asia			歐洲	
	越南 Viet Nam	菲律賓 Philippines	其他亞洲國家 Other Asian Countries	合計 Total	英國 United Kingdom
民 國 88 年 1999	4,107	3,747	2,840	20,054	1,654
民 國 89 年 2000	6,040	4,804	4,512	26,032	2,102
民 國 90 年 2001	8,307	4,874	8,990	28,186	2,590
民 國 91 年 2002	10,612	5,433	10,398	31,495	2,342
民 國 92 年 2003	12,534	8,773	7,239	30,866	2,275
民 國 93 年 2004	12,954	11,411	7,288	30,032	2,326
民 國 94 年 2005	13,384	11,948	6,605	30,644	2,819
民 國 95 年 2006	13,306	14,812	7,523	30,679	1,481
民 國 96 年 2007	15,378	15,014	10,506	34,785	3,166
民 國 97 年 2008	18,331	14,423	14,057	32,985	2,499
民 國 98 年 2009	18,488	13,432	13,156	34,778	1,692
民 國 99 年 2010	20,495	17,252	13,015	42,560	2,484
民 國 100 年 2011	475	211	2,039	3,217	147
民 國 101 年 2012	1,305	154	2,470	4,781	161
民 國 102 年 2013	2,201	163	4,156	5,989	164

資料來源：本局商品報驗發證及風險管理系統。

附 註：*本表未列計「驗證登錄進口商品單證比對」批次數。

*國家別係指產地。

**Table 21. The Inspection of Import Product*
— by Country(Cont.1)**

Unit : Batch

Europe							
荷蘭	法國	西班牙	希臘	義大利	比利時	德國	葡萄牙
Netherlands	France	Spain	Greece	Italy	Belgium	Germany	Portugal
4,052	3,054	869	59	2,594	1,544	4,272	82
5,256	4,043	972	45	3,711	2,132	5,663	44
5,814	3,872	1,148	60	3,614	2,557	6,020	18
6,613	5,013	878	70	3,954	2,043	7,283	16
6,157	5,884	825	21	2,999	2,105	6,637	80
6,132	5,185	1,017	57	2,931	2,477	6,409	34
6,554	5,863	792	74	2,647	2,772	5,915	15
5,836	5,302	806	61	4,222	3,469	6,014	23
5,987	6,260	834	90	4,846	3,295	6,212	37
5,416	7,051	943	45	4,453	3,289	5,493	24
5,104	7,536	1,094	84	5,087	3,494	5,672	42
6,809	8,095	1,377	130	6,087	4,270	7,336	52
471	581	113	1	292	213	975	45
165	467	238	-	679	79	1,159	177
127	501	313	-	776	100	1,529	397

Data Source : The Commodity Inspection and Risk Management System of BSMI, MOEA.

Note : *This table does not reveal the batch number of "Registration of Product Certification".

*Country is the place of origin.

表21.進口商品檢驗業務*—按主要國家別(續二)

單位：批次數

年 別 Year	歐洲 Europe			非 洲
	丹麥 Denmark	瑞典 Sweden	其 他 歐 洲 國 家 Other European Countries	合 計 Total
民 國 88 年 1999	310	94	1,470	568
民 國 89 年 2000	517	127	1,420	1,037
民 國 90 年 2001	457	140	1,896	662
民 國 91 年 2002	526	153	2,604	941
民 國 92 年 2003	603	169	3,111	1,147
民 國 93 年 2004	533	205	2,726	1,015
民 國 94 年 2005	447	210	2,536	1,938
民 國 95 年 2006	718	208	2,539	1,343
民 國 96 年 2007	748	34	3,276	1,349
民 國 97 年 2008	656	37	3,079	1,391
民 國 98 年 2009	731	398	3,844	1,599
民 國 99 年 2010	672	185	5,063	2,055
民 國 100 年 2011	53	24	302	237
民 國 101 年 2012	135	28	1,493	387
民 國 102 年 2013	126	37	1,919	770

資料來源：本局商品報驗發證及風險管理系統。

附 註：*本表未列計「驗證登錄進口商品單證比對」批次數。

*國家別係指產地。

Table 21. The Inspection of Import Product^{*}
—by Country(Cont.2)

Unit : Batch

Africa				
南非 South Africa	埃及 Egypt	模里西斯 Mauritius	象牙海岸 Ivory Coast	其 他 非 洲 國 家 Other African Countries
431	66	1	19	51
843	95	1	18	80
446	146	13	5	52
813	50	-	18	60
929	153	-	14	51
768	168	1	8	70
1,098	760	1	1	78
754	517	10	11	51
1,093	145	23	5	83
1,022	72	40	3	254
1,199	126	29	8	237
1,302	155	112	10	476
165	15	18	-	39
32	16	35	-	304
139	22	65	-	544

Data Source : The Commodity Inspection and Risk Management System of BSMI,MOEA.

Note : *This table does not reveal the batch number of "Registration of Product Certification".

*Country is the place of origin.

表21.進口商品檢驗業務*—按主要國家別(續三)

單位：批次數

年 別 Year	北美洲 North America				
	合計 Total	美國 U.S.A.	加拿大 Canada	墨西哥 Mexico	其他北美 洲 國 家 Other North American Countries
民 國 88 年 1999	44,446	41,893	2,305	248	-
民 國 89 年 2000	65,514	62,213	2,698	603	-
民 國 90 年 2001	70,627	67,573	2,538	516	-
民 國 91 年 2002	54,619	50,583	3,763	273	-
民 國 92 年 2003	60,388	53,699	6,489	200	-
民 國 93 年 2004	62,557	55,036	7,209	312	-
民 國 94 年 2005	70,143	62,609	7,384	150	-
民 國 95 年 2006	66,408	60,017	6,125	266	-
民 國 96 年 2007	74,472	68,486	5,698	288	-
民 國 97 年 2008	81,090	74,844	6,057	189	-
民 國 98 年 2009	76,086	69,254	6,579	248	5
民 國 99 年 2010	79,055	72,152	6,572	331	-
民 國 100 年 2011	5,512	5,295	38	176	3
民 國 101 年 2012	3,717	3,345	37	335	-
民 國 102 年 2013	3,238	2,872	50	316	-

資料來源：本局商品報驗發證及風險管理系統。

附 註：*本表未列計「驗證登錄進口商品單證比對」批次數。

*國家別係指產地。

Table 21. The Inspection of Import Product^{*}
— by Country(Cont.3)

Unit : Batch

中美洲		Central America		
合計	巴拿馬	千里達・托貝哥	古巴	其他中美洲國家
Total	Panama	Trinidad and Tobago	Cuba	Other Central American Countries
43	-	14	6	23
69	19	15	17	18
45	6	-	1	38
173	43	6	9	115
206	27	6	10	163
326	96	4	8	218
696	180	3	11	502
844	184	6	11	643
946	156	27	10	753
1,397	217	40	2	1,138
1,436	212	49	10	1,165
1,860	244	60	14	1,542
14	-	-	-	14
66	-	-	-	66
103	-	-	-	103

Data Source : The Commodity Inspection and Risk Management System of BSMI,MOEA.

Note : *This table does not reveal the batch number of "Registration of Product Certification".

*Country is the place of origin.

表21.進口商品檢驗業務*—按主要國家別(續四)

單位：批次數

年 別 Year	南美洲 South America						
	合計 Total	智利 Chile	烏拉圭 Uruguay	阿根廷 Argentina	秘魯 Peru	巴西 Brazil	其他南美 洲 國 家 Other South American Countries
民 國 88 年 1999	1,176	574	11	218	10	313	50
民 國 89 年 2000	2,017	1,147	14	242	84	474	56
民 國 90 年 2001	1,922	992	7	251	16	599	57
民 國 91 年 2002	2,568	1,449	18	279	38	641	143
民 國 92 年 2003	3,333	2,132	9	266	79	751	96
民 國 93 年 2004	3,396	2,192	8	241	102	716	137
民 國 94 年 2005	4,769	3,300	34	355	168	763	149
民 國 95 年 2006	4,743	3,511	23	341	241	526	101
民 國 96 年 2007	4,499	3,304	20	353	217	473	132
民 國 97 年 2008	4,748	3,617	20	283	258	415	155
民 國 98 年 2009	4,734	3,087	23	349	525	538	212
民 國 99 年 2010	6,779	4,007	20	655	603	1,235	259
民 國 100 年 2011	984	138	4	97	271	427	47
民 國 101 年 2012	2,104	106	3	336	526	1,093	40
民 國 102 年 2013	1,871	71	2	371	263	1,120	44

資料來源：本局商品報驗發證及風險管理系統。

附 註：*本表未列計「驗證登錄進口商品單證比對」批次數。

*國家別係指產地。

Table 21. The Inspection of Import Product *
— by Country (Cont.4)

大洋洲 Australasia					Unit : Batch
合計	澳大利亞	紐西蘭	巴布亞紐幾內亞	其他大洋洲國家	其 他 國 家
Total	Australia	New Zealand	Papua New Guinea	Other Australasian Countries	Other Countries
14,713	10,146	4,454	69	44	-
16,605	11,053	5,339	158	55	95
16,921	11,008	5,835	35	43	9
20,675	13,164	7,333	37	141	-
22,612	14,155	8,385	27	45	2
23,243	14,022	9,136	46	39	-
23,297	13,885	9,351	9	52	2
20,530	12,315	8,126	7	82	88
19,910	11,356	8,391	14	149	84
18,642	10,725	7,665	19	233	-
19,181	11,017	7,946	17	201	15
19,176	9,940	8,662	17	557	2
73	17	54	-	2	-
139	75	46	-	18	-
75	29	29	-	17	-

Data Source : The Commodity Inspection and Risk Management System of BSMI,MOEA.

Note : *This table does not reveal the batch number of "Registration of Product Certification".

*Country is the place of origin.

表22. 檢驗技術服務—按項目別

單位：批次數

年(月)別	總 計	臨場作業	延長作業	特約檢驗
Year(Month)	Total	On-Site Service	Extended Services	Project Inspection
民 國 88 年 度 1999	289,562	92,962	6,392	1,644
民 國 89 年 度 2000	199,963	87,412	17,261	2,191
民 國 90 年 度 2001	138,054	79,595	17,562	1,440
民 國 91 年 度 2002	125,758	72,885	12,179	7,232
民 國 92 年 度 2003	96,582	56,854	3,658	7,938
民 國 93 年 度 2004	74,294	37,364	3,469	7,463
民 國 94 年 度 2005	72,917	37,910	3,252	6,599
民 國 95 年 度 2006	71,047	35,691	2,802	7,021
民 國 96 年 度 2007	73,300	36,531	3,243	8,143
民 國 97 年 度 2008	76,289	40,638	2,889	7,368
民 國 98 年 度 2009	74,317	39,569	2,370	7,425
民 國 99 年 度 2010	79,055	42,174	2,350	8,696
民 國 100 年 度 2011	65,227	27,357	34	15,393
民 國 101 年 度 2012	56,373	25,340	24	8,674
民 國 102 年 度 2013	53,509	26,934	35	7,837
1 月 Jan.	4,714	2,547	5	695
2 月 Feb.	2,787	1,489	10	374
3 月 Mar.	4,511	2,399	-	588
4 月 Apr.	4,613	2,237	-	570
5 月 May	4,618	2,240	8	604
6 月 June	4,061	2,009	2	559
7 月 July	5,306	2,755	-	782
8 月 Aug.	4,631	2,236	1	766
9 月 Sep.	4,175	2,022	1	655
10 月 Oct.	4,705	2,363	-	751
11 月 Nov.	4,771	2,286	8	795
12 月 Dec.	4,617	2,351	-	698

資料來源：本局第六組及各分局。

Table 22. The Inspection Technology Service by Item

Unit : Batch

受託試驗 Commissioned Laboratory Testing Services	簽發產地證明 Issuing Certificates of Origin	簽發外銷衛生證明書 Issuing Health Certificates	港口驗對 Inspection at Port	監視計畫 Supervision Plan
30,995	144,024	...	12,122	1,423
29,920	50,126	...	10,937	2,116
25,798	1,800	...	10,346	1,513
28,010	1,703	...	1,021	2,728
25,644	2,488	...	-	-
23,119	2,879	...	-	-
22,533	2,623	...	-	-
22,169	3,364	...	-	-
21,242	4,141	...	-	-
20,909	4,485	...	-	-
20,839	4,114	...	-	-
20,500	5,335	...	-	-
17,215	5,228	...	-	-
11,633	5,113	5,589	-	-
7,053	4,909	6,741	-	-
528	366	573	-	-
362	270	282	-	-
568	408	548	-	-
847	464	495	-	-
804	482	480	-	-
613	388	490	-	-
646	466	657	-	-
563	460	605	-	-
452	490	555	-	-
529	401	661	-	-
598	343	741	-	-
543	371	654	-	-

Data Source : The 6th Division of Headquarters and each local branch of BSMI, MOEA.

表23. 檢驗技術服務—按分局別

單位：批次數

年(月)別 Year(Month)	總 計 Total	臺北總局 Headquarters of BSMI	基隆分局 Keelung Branch
民 國 88 年 度 1999	289,562	130,297	28,489
民 國 89 年 度 2000	199,963	65,481	20,233
民 國 90 年 度 2001	138,054	25,883	13,933
民 國 91 年 度 2002	125,758	26,838	18,271
民 國 92 年 度 2003	96,582	24,264	17,603
民 國 93 年 度 2004	74,294	19,419	12,011
民 國 94 年 度 2005	72,917	18,773	15,413
民 國 95 年 度 2006	71,047	19,098	16,386
民 國 96 年 度 2007	73,300	18,605	15,489
民 國 97 年 度 2008	76,289	18,874	18,738
民 國 98 年 度 2009	74,317	17,256	17,424
民 國 99 年 度 2010	79,055	16,602	18,442
民 國 100 年 度 2011	65,227	14,771	9,640
民 國 101 年 度 2012	56,373	8,807	8,096
民 國 102 年 度 2013	53,509	4,881	9,351
1 月 Jan.	4,714	375	747
2 月 Feb.	2,787	240	468
3 月 Mar.	4,511	358	687
4 月 Apr.	4,613	645	716
5 月 May	4,618	519	822
6 月 June	4,061	330	646
7 月 July	5,306	449	1,278
8 月 Aug.	4,631	377	913
9 月 Sep.	4,175	341	711
10 月 Oct.	4,705	371	906
11 月 Nov.	4,771	477	765
12 月 Dec.	4,617	399	692

資料來源：本局第六組及各分局。

**Table 23. The Inspection Technology Service
by Branch**

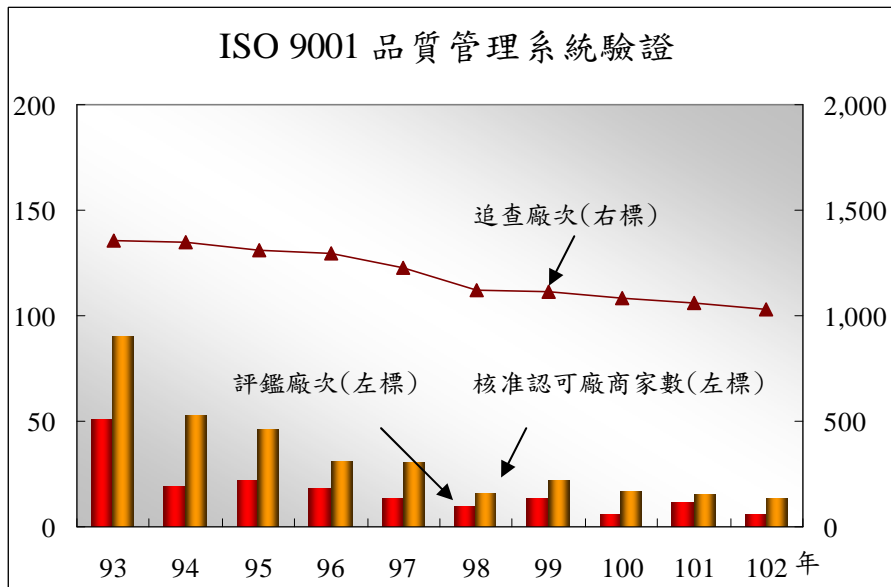
Unit : Batch				
新竹分局 Hsinchu Branch	臺中分局 Taichung Branch	臺南分局 Tainan Branch	高雄分局 Kaohsiung Branch	花蓮分局 Hualien Branch
21,946	33,528	19,376	54,973	953
31,464	25,225	13,970	42,568	1,022
29,244	19,230	12,288	36,119	1,357
20,000	17,682	9,086	33,093	788
7,948	12,686	5,100	28,136	845
5,003	10,805	3,615	22,423	1,018
5,016	9,946	2,961	19,502	1,306
5,121	8,382	2,805	18,087	1,168
5,448	9,089	2,852	20,480	1,337
5,306	8,310	2,776	20,988	1,297
6,412	8,262	2,827	20,322	1,814
6,994	9,857	3,308	21,515	2,337
5,437	8,466	4,143	20,138	2,632
5,668	7,970	3,352	20,296	2,184
5,408	7,780	2,852	21,659	1,578
459	646	295	2,085	107
340	453	114	1,114	58
500	786	247	1,790	143
472	780	195	1,643	162
426	836	270	1,602	143
395	671	219	1,655	145
440	661	259	2,073	146
451	623	235	1,906	126
436	558	264	1,732	133
490	601	247	1,950	140
445	555	239	2,167	123
554	610	268	1,942	152

Data Source : The 6th Division of Headquarters and each local branch of BSMI, MOEA.

四、驗證制度

(一) ISO 9001 品質管理系統驗證

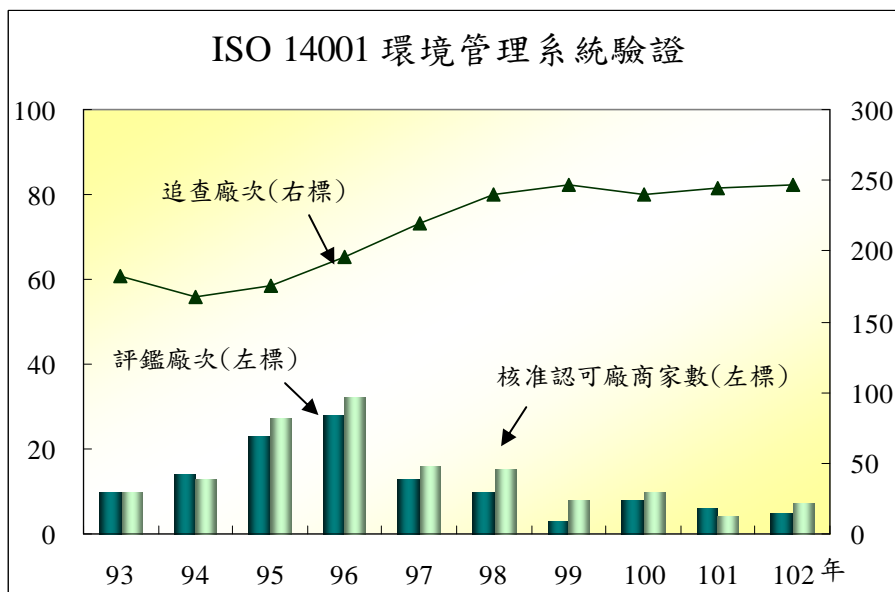
全年共受理申請廠商 16 家，經核准認可之廠商為 14 家、廢止/撤銷之廠商為 31 家、評鑑 6 廠次、追查 1,031 廠次。年增率依序為-5.88%、-6.67%、-35.42%、-45.45%、-2.83%。截至本年 12 月底止，通過 ISO 9001 驗證廠商有 1,120 家。



(二) ISO 14001 環境管理系統驗證

全年共受理申請廠商 6 家，經核准認可之廠商為 7 家、廢止/撤銷之廠商為 4 家、評鑑 5 廠次、追查 247 廠次。與上年度比較，年增率依序為-14.29%、75.00%、33.33%、-16.67%、1.23%。截至本年 12 月底止，通過 ISO 14001 驗證之廠商有 258 家。





(三) 外銷食品加工廠危害分析重要管制點系統(HACCP)驗證

全年共受理申請廠商 3 家、經核准認可之廠商為 4 家、廢止/撤銷之廠商為 4 家、評鑑 8 廠次、追查 66 廠次。與上年度比較，年增率依序為 0.00%、33.33%、300.00%、100.00%、6.45%。截至本年 12 月底止，通過 HACCP 驗證之工廠有 74 家。

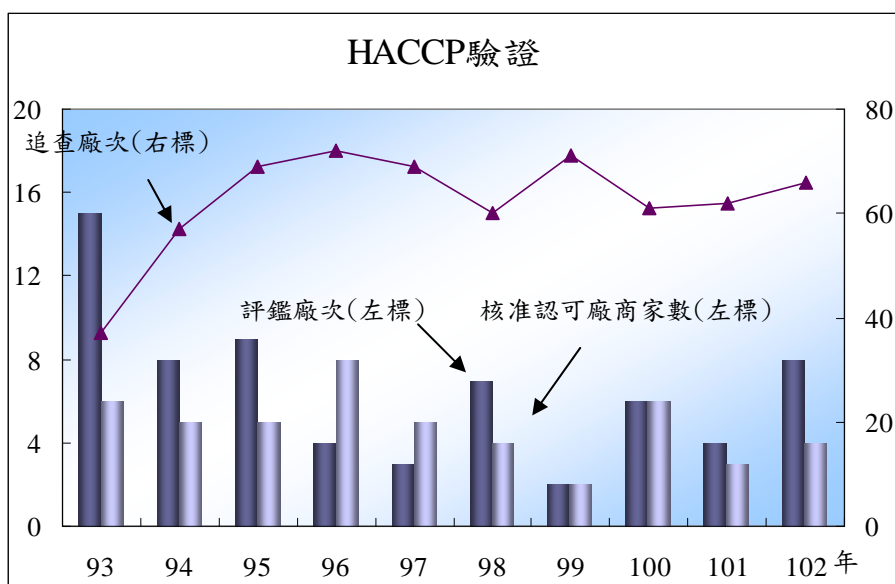


表24. ISO 9001品質管理系統驗證*

年(月)別及分局別 Year(Month) & Branch	申請廠商 (家數) Applications (No.of Manufacturer)	登錄廠商 (家數) Registrations (No.of Manufacturer)
民國 93 年 2004	68	90
民國 94 年 2005	50	53
民國 95 年 2006	44	46
民國 96 年 2007	35	31
民國 97 年 2008	30	30
民國 98 年 2009	20	16
民國 99 年 2010	20	22
民國 100 年 2011	17	17
民國 101 年 2012	17	15
民國 102 年 2013	16	14
—按月別—		
1 月 Jan.	2	4
2 月 Feb.	-	-
3 月 Mar.	1	-
4 月 Apr.	2	-
5 月 May	2	-
6 月 June	1	2
7 月 July	1	1
8 月 Aug.	1	2
9 月 Sep.	-	1
10 月 Oct.	1	1
11 月 Nov.	2	1
12 月 Dec.	3	2
—按分局別—		
臺北總局 Headquarters of BSMI	6	6
基隆分局 Keelung Branch	-	-
新竹分局 Hsinchu Branch	2	1
臺中分局 Taichung Branch	3	2
臺南分局 Tainan Branch	3	3
高雄分局 Kaohsiung Branch	2	2
花蓮分局 Hualien Branch	-	-

資料來源：本局第五組及各分局。

附註：*「國際標準品質保證制度實施辦法」自民國八十年一月一日起施行。

**係為年(月)底數。

**Table 24. ISO 9001 Certification of Quality
Management System***

廢止/撤銷廠商 (家數) Abolition/Withdrawal (No.of Manufacturer)	評鑑 (廠次) Assessment (Manufacturer Batch)	追查 (廠次) Surveillance (Manufacturer Batch)	現有家數** Existing Manufacturer
74	51	1,359	1,464
112	19	1,348	1,405
93	22	1,312	1,358
65	18	1,293	1,324
66	14	1,225	1,288
87	10	1,122	1,215
43	14	1,115	1,194
40	6	1,086	1,171
48	11	1,061	1,138
31	6	1,031	1,120
-by Month-			
3	-	20	1,138
1	-	29	1,137
6	-	78	1,131
1	1	89	1,130
1	-	100	1,129
1	-	101	1,130
2	2	114	1,129
2	-	85	1,129
1	-	97	1,129
4	1	121	1,126
7	-	111	1,120
2	2	86	1,120
-by Branch-			
11	1	235	297
-	-	26	26
9	1	243	252
3	1	205	209
3	1	137	144
4	2	169	176
1	-	16	16

Data Source : The 5th Division of Headquarters and each local branch of BSMI,MOEA.

Note : * "Regulations for the Implementation of the International Standard Quality Assurance Scheme" which came into effect on January 1,1991.

** Year (Month) as the basis.

表25. ISO 14001環境管理系統驗證*

年(月)別及分局別 Year(Month) & Branch	申請廠商 (家數) Applications (No.of Manufacturer)	登錄廠商 (家數) Registrations (No.of Manufacturer)
民 國 93 年 2004	13	10
民 國 94 年 2005	15	13
民 國 95 年 2006	32	27
民 國 96 年 2007	26	32
民 國 97 年 2008	20	16
民 國 98 年 2009	11	15
民 國 99 年 2010	6	8
民 國 100 年 2011	11	10
民 國 101 年 2012	7	4
民 國 102 年 2013	6	7
—按月別—		
1 月 Jan.	-	3
2 月 Feb.	1	-
3 月 Mar.	-	1
4 月 Apr.	-	-
5 月 May	-	1
6 月 June	-	-
7 月 July	-	-
8 月 Aug.	-	-
9 月 Sep.	1	2
10 月 Oct.	1	-
11 月 Nov.	2	-
12 月 Dec.	1	-
—按分局別—		
臺北總局 Headquarters of BSMI	-	1
基隆分局 Keelung Branch	-	-
新竹分局 Hsinchu Branch	2	-
臺中分局 Taichung Branch	2	-
臺南分局 Taiwan Branch	-	2
高雄分局 Kaohsiung Branch	2	4
花蓮分局 Hualien Branch	-	-

資料來源：本局第五組及各分局。

附註：*「國際標準環境管理系統實施辦法」自民國八十五年十月十六日起施行。

**係為年(月)底數。

Table 25. ISO 14001 Certification of Environment at Management System*

廢止/撤銷廠商 (家數) Abolition/Withdrawal (No.of Manufacturer)	評鑑 (廠次) Assessment (Manufacturer Batch)	追查 (廠次) Surveillance (Manufacturer Batch)	現有家數** Existing Manufacturer
4	10	182	192
26	14	167	179
7	23	175	199
9	28	196	222
3	13	220	235
2	10	240	248
6	3	247	250
6	8	240	254
3	6	244	255
4	5	247	258
-by Month-			
1	-	4	257
-	1	3	257
-	1	19	258
-	1	14	258
-	-	25	259
1	-	23	258
-	-	29	258
-	2	23	258
-	-	23	260
-	-	21	260
2	-	31	258
-	-	32	258
-by Branch-			
2	2	35	37
-	-	9	9
1	-	68	71
-	-	43	43
-	1	22	24
-	2	59	63
1	-	11	11

Data Source : The 5th Division of Headquarters and each local branch of BSMI, MOEA.

Note : * "Regulation for the Implementation of the Environmental Management System Scheme" which came into effect on October 16, 1996.

**Year (Month) as the basis.

表26. 外銷食品加工廠危害分析重要管制點系統驗證

年(月)別及分局別 Year(Month) & Branch				申 請 (家數) Applications (No.of Factory)	登 錄 (家數) Registration (No.of Factory)
民	國	93	年 2004	5	6
民	國	94	年 2005	8	5
民	國	95	年 2006	4	5
民	國	96	年 2007	5	8
民	國	97	年 2008	4	5
民	國	98	年 2009	2	4
民	國	99	年 2010	3	2
民	國	100	年 2011	8	6
民	國	101	年 2012	3	3
民	國	102	年 2013	3	4
				—按月別—	
	1	月	Jan.	-	1
	2	月	Feb.	-	-
	3	月	Mar.	-	-
	4	月	Apr.	1	1
	5	月	May	-	-
	6	月	June	-	-
	7	月	July	-	-
	8	月	Aug.	1	1
	9	月	Sep.	-	-
	10	月	Oct.	-	-
	11	月	Nov.	1	1
	12	月	Dec.	-	-
				—按分局別—	
臺北總局 Headquarters of BSMI				-	-
基隆分局 Keelung Branch				-	1
新竹分局 Hsinchu Branch				-	-
臺中分局 Taichung Branch				-	-
臺南分局 Tainan Branch				-	-
高雄分局 Kaohsiung Branch				3	3
花蓮分局 Hualien Branch				-	-

資料來源：本局第二組。

附註：*係為年(月)底數。

**Table 26. The Hazard Analysis Critical Control Point
Plan for the Export Fishery Product**

廢止/撤銷 (家數) Abolition/Withdrawal (No.of Factory)	評鑑 (廠次) Evaluation (Factory Batch)	追查 (廠次) Follow Up (Factory Batch)	已登錄廠商* (家數) Registered Factory (No.of Factory)
1	15	37	54
2	8	57	57
1	9	69	61
1	4	72	68
1	3	69	72
5	7	60	71
5	2	71	68
2	6	61	72
1	4	62	74
4	8	66	74
-by Month-			
1	-	-	74
-	-	1	74
-	1	10	74
1	-	10	74
-	-	11	74
-	-	-	74
1	-	3	73
-	-	5	74
-	3	7	74
-	-	8	74
1	-	7	74
-	4	4	74
-by Branch-			
-	-	1	4
1	-	19	18
-	-	1	2
-	-	-	-
1	2	13	13
2	6	32	37
-	-	-	-

Data Source : The 2nd Division of Headquarters of BSML,MOEA.

Note : *Year(Month) as the basis.

表27.商品驗證登錄推行績效—廠商家數

單位:家數

年(月)別及分局別				新申請	系列申請	重新申請	登錄
Year(Month) & Branch				Applications	Series Applications	New Applications	Registrations
民 國	98	年	2009	2,979	1,307	1	5,180
民 國	99	年	2010	2,902	1,266	20	4,950
民 國	100	年	2011	3,060	1,174	159	5,041
民 國	101	年	2012	3,100	1,170	162	5,353
民 國	102	年	2013	3,069	1,250	322	5,382
				—按月別—			
1	月	Jan.		264	107	32	442
2	月	Feb.		151	78	17	358
3	月	Mar.		266	119	32	445
4	月	Apr.		248	107	31	451
5	月	May		262	89	34	455
6	月	June		234	104	21	421
7	月	July		274	119	25	464
8	月	Aug.		273	115	23	429
9	月	Sep.		257	104	28	455
10	月	Oct.		269	112	32	483
11	月	Nov.		274	90	24	495
12	月	Dec.		297	106	23	484
				—按分局別—			
臺北總局 Headquarters of BSMI				2,230	623	70	3,147
基隆分局 Keelung Branch				157	62	-	23
新竹分局 Hsinchu Branch				152	137	62	728
臺中分局 Taichung Branch				296	218	61	680
臺南分局 Taiwan Branch				169	175	103	539
高雄分局 Kaohsiung Branch				65	35	26	265
花蓮分局 Hualien Branch				-	-	-	-

資料來源：本局第五組。

附註：*係為年(月)底數。

**Table 27. The Registration of Product Certification
Factory**

Unit : Factory				
剔退 Reject	自行申請 註銷 Applies For Cancellation	撤銷 Revoke	廢止 Rescind	現有數* Existing Factory
52	332	-	153	2,857
59	748	1	179	2,767
65	363	-	168	2,951
69	573	-	249	3,160
58	593	2	225	3,227
-by Month-				
5	172	1	150	3,040
4	7	-	2	3,068
4	12	-	29	3,083
3	12	-	3	3,092
9	8	-	9	3,117
6	14	-	4	3,142
4	9	-	8	3,174
4	8	-	-	3,192
3	19	-	8	3,224
5	87	-	3	3,234
5	97	1	3	3,247
6	148	-	6	3,227
-by Local Branch-				
36	401	2	154	1,804
6	11	-	1	23
5	72	-	30	340
5	50	-	8	507
4	47	-	17	331
2	12	-	15	221
-	-	-	-	1

Data Source : The 5th Division of Headquarters of BSMI, MOEA.

Note : *Year (Month) as the basis.

表28. 商品驗證登錄推行績效—產品型式數

單位:型式數

年(月)別及分局別 Year(Month) & Branch				受理 In Process	登錄 Registrations
民	國	98	年 2009	10,730	14,924
民	國	99	年 2010	11,370	11,797
民	國	100	年 2011	11,330	11,749
民	國	101	年 2012	11,817	12,258
民	國	102	年 2013	12,034	12,124
—按月別—					
	1	月	Jan.	1,055	1,024
	2	月	Feb.	496	684
	3	月	Mar.	1,247	1,083
	4	月	Apr.	1,035	1,000
	5	月	May	1,144	1,071
	6	月	June	927	966
	7	月	July	1,049	1,073
	8	月	Aug.	1,027	1,002
	9	月	Sep.	991	1,033
	10	月	Oct.	1,072	1,105
	11	月	Nov.	952	1,063
	12	月	Dec.	1,039	1,020
—按分局別—					
臺北總局 Headquarters of BSMI				8,503	8,048
基隆分局 Keelung Branch				375	34
新竹分局 Hsinchu Branch				747	1,525
臺中分局 Taichung Branch				1,187	1,110
臺南分局 Taiwan Branch				957	964
高雄分局 Kaohsiung Branch				265	443
花蓮分局 Hualien Branch				-	-

資料來源：本局第五組。

附註：*係為年(月)底數。

Table 28. The Registration of Product Certification Product

Unit : Product

別退 Reject	註銷 Cancellation	現有數* Existing Product
62	1,459	17,700
69	4,167	17,767
73	1,419	19,061
94	3,295	20,454
65	3,688	21,446
-by Month-		
5	1,901	19,727
5	15	19,939
4	96	20,180
3	27	20,451
13	21	20,843
7	36	21,178
5	65	21,449
4	64	21,673
3	82	21,965
5	202	22,070
5	358	22,086
6	821	21,446
-by Local Branch-		
41	2,199	14,472
7	16	48
6	416	2,470
5	787	1,842
4	199	1,842
2	71	771
-	-	1

Data Source : The 5th Division of Headquarters of BSMT, MOEA.

Note : *Year (Month) as the basis.

五、資料服務

全年標準供應計 173,742 份，較上年度增加 14,206 份 (8.90%)；其中國家標準 167,850 份，較上年度增加 14,768 份 (9.65%)，外國標準 5,892 份，較上年度減少 562 份 (-8.71%)；外國標準蒐集 7,334 份、諮詢服務 12,796 人次，分別較上年度減少 672 份 (-8.39%)、減少 364 人次 (-2.77%)。

標準資料服務

年別	標準供應〈份〉			外國標準 蒐集 〈份〉	諮詢服務 〈人次〉
	總計	國家標準	外國標準		
102年	173,742	167,850	5,892	7,334	12,796
101年	159,536	153,082	6,454	8,006	13,160
增減%	8.90	9.65	-8.71	-8.39	-2.77

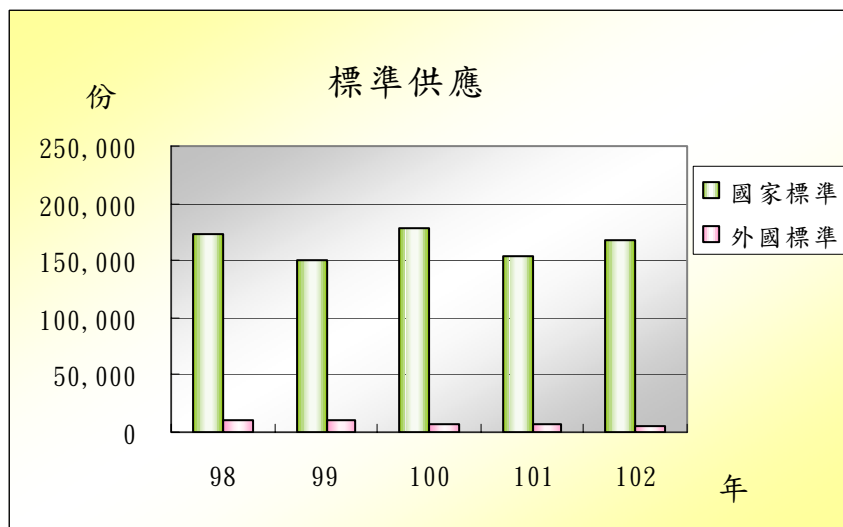


表29. 標準資料服務

年(月)別及分局別 Year(Month) & Branch	標準供應(份) Standard Providing(Piece)		
	總計 Total	國家標準 National Standard	外國標準 Foreign Standard
民 國 98 年 度 2009	184,660	173,411	11,249
民 國 99 年 度 2010	160,152	149,839	10,313
民 國 100 年 度 2011	186,627	178,978	7,649
民 國 101 年 度 2012	159,536	153,082	6,454
民 國 102 年 度 2013	173,742	167,850	5,892
—按月別—			
1 月 Jan.	13,075	12,541	534
2 月 Feb.	7,680	7,303	377
3 月 Mar.	15,951	15,509	442
4 月 Apr.	17,578	17,131	447
5 月 May	21,577	21,086	491
6 月 June	14,942	14,538	404
7 月 July	12,475	11,808	667
8 月 Aug.	12,757	12,311	446
9 月 Sep.	10,902	10,390	512
10 月 Oct.	16,377	15,889	488
11 月 Nov.	16,039	15,556	483
12 月 Dec.	14,389	13,788	601
—按分局別—			
臺北總局 Headquarters of BSMI	171,969	166,159	5,810
基隆分局 Keelung Branch	49	49	-
新竹分局 Hsinchu Branch	150	138	12
臺中分局 Taichung Branch	796	776	20
臺南分局 Taiwan Branch	342	325	17
高雄分局 Kaohsiung Branch	410	377	33
花蓮分局 Hualien Branch	26	26	-

資料來源：本局資料中心。

Table 29. The Service of Standard Information

外國標準蒐集(份) Foreign Standard Collecting(Piece)	諮詢服務(人次) Consulting Service(Person/Time)		
	總計 Total	男 Male	女 Female
8,120	18,739	9,752	8,987
13,047	16,023	8,342	7,681
8,058	13,554	6,933	6,621
8,006	13,160	6,498	6,662
7,334	12,796	6,379	6,417
-by Month-			
2,159	1,136	537	599
324	793	377	416
796	1,136	568	568
556	1,161	590	571
509	1,212	632	580
411	912	465	447
620	1,118	569	549
416	1,036	487	549
347	917	479	438
482	1,113	561	552
270	1,182	575	607
444	1,080	539	541
-by Local Branch-			
7,334	11,672	5,727	5,945
-	12	12	-
-	87	61	26
-	609	339	270
-	294	165	129
-	107	66	41
-	15	9	6

Data Source : The Information Center of BSML, MOEA.

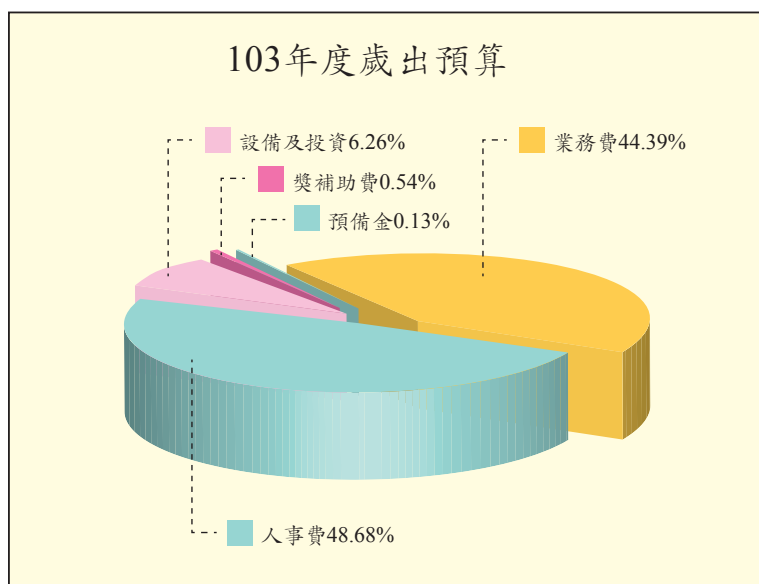
六、財務收支

(一)近 2 年度之預算數

(1) 103 年度

本局及所屬 103 年度之歲入預算數為 1,098.969 百萬元，均屬經常門；其中以規費收入 1,079.194 百萬元為最大收入來源（占 98.20%）。

本局及所屬 103 年度歲出預算數為 2,330.914 百萬元，經常門與資本門之金額分別為 2,124.304 百萬元、206.610 百萬元，分占總預算之 91.14%及 8.86%。若按用途別來觀察，人事費 1,134.634 百萬元為最主要支出項目（占 48.68%），其次為業務費 1,034.746 百萬元（占 44.39%），再次為設備及投資支出 145.881 百萬元（占 6.26%）。



(2) 102 年度

本局及所屬 102 年度之歲入預算數為 1,095.550 百萬元，均屬經常門；其中以規費收入 1,083.459 百萬元為最大收入來源（占 98.90%）。

本局及所屬 102 年度歲出預算數為 2,387.186 百萬元，經常門與資本門之金額分別為 2,125.786 百萬元、261.400 百萬元，分占總預

算之 89.05%及 10.95%。若按用途別來觀察，人事費 1,158.211 百萬元為最主要支出項目(占 48.52%)，其次為業務費 976.803 百萬元(占 40.92%)，再次為設備及投資支出 240.841 百萬元(占 10.09%)。

(二) 102 年度決算數

本局及所屬 102 年度之歲入決算數為 965.157 百萬元，較預算數之 1,095.550 百萬元短收 130.393 百萬元，執行率為 88.10%。

若按分局別來觀察，臺北總局為 96.72%；臺南分局為 92.21%；花蓮分局為 88.39%；臺中分局為 88.33%；新竹分局為 86.95%；高雄分局為 75.10%；至於基隆分局則為 65.28%。

本局及所屬 102 年度歲出決算數為 2,340.506 百萬元，執行率為 98.04%。

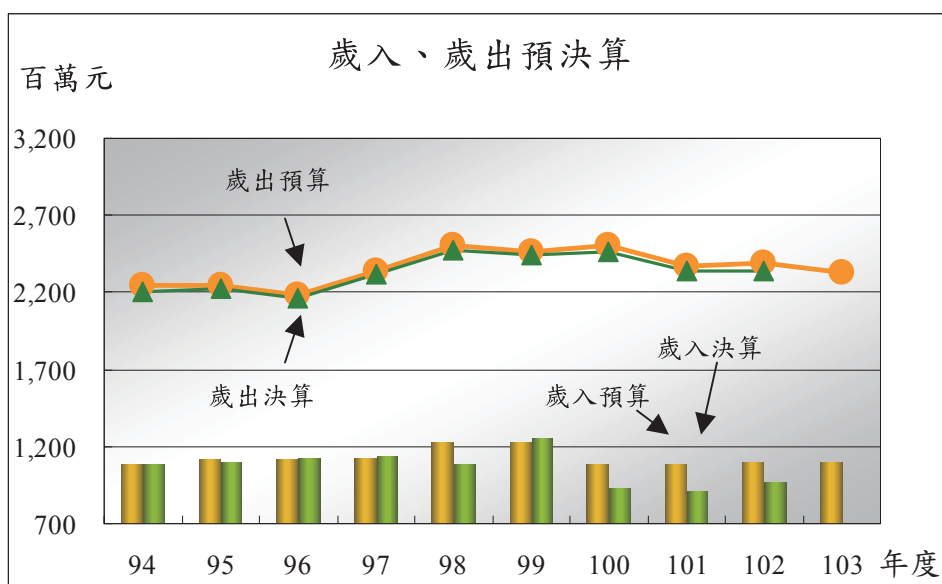


表30.歲入預決算對照表—按經資門

單位：千元

年 度 別 Fiscal Year					預 算 數	
					總 計 Total	經 常 門 Current
民	國	84	年	度 1995	629,698	629,698
民	國	85	年	度 1996	720,045	720,045
民	國	86	年	度 1997	1,023,349	1,023,349
民	國	87	年	度 1998	1,078,816	1,078,816
民	國	88	年	度 1999	1,010,025	1,010,025
民 國 88 年 下 半 年 及 89 年 度 2000					1,787,402	1,787,402
民	國	90	年	度 2001	1,128,323	1,128,323
民	國	91	年	度 2002	1,174,473	1,174,473
民	國	92	年	度 2003	1,166,371	1,166,371
民	國	93	年	度 2004	1,082,890	1,082,890
民	國	94	年	度 2005	1,079,538	1,079,538
民	國	95	年	度 2006	1,110,139	1,110,139
民	國	96	年	度 2007	1,116,805	1,116,805
民	國	97	年	度 2008	1,126,591	1,126,591
民	國	98	年	度 2009	1,225,365	1,225,365
民	國	99	年	度 2010	1,224,019	1,224,019
民	國	100	年	度 2011	1,086,104	1,086,104
民	國	101	年	度 2012	1,086,104	1,086,104
民	國	102	年	度 *2013	1,095,550	1,095,550
民	國	103	年	度 2014	1,098,969	1,098,969

資料來源：本局主計室。

附 註：*決算數係審定前資料。

Table 30. The Checklist of Planned Revenue Regarding Budget and Settlement of Budget — by Current and Capital

Unit : N.T.\$1 000

Budget	決 算 數		Settlement of Budget
資 本 門 Capital	總 計 Total	經 常 門 Current	資 本 門 Capital
-	690,409	690,409	-
-	872,621	872,621	-
-	934,564	934,564	-
-	950,507	950,507	-
-	1,020,044	1,020,044	-
-	1,627,059	1,627,059	-
-	1,053,929	1,053,929	-
-	1,123,455	1,123,455	-
-	1,116,585	1,116,585	-
-	1,112,964	1,112,964	-
-	1,087,175	1,087,175	-
-	1,095,997	1,095,997	-
-	1,125,365	1,125,365	-
-	1,139,875	1,139,875	-
-	1,088,829	1,088,829	-
-	1,246,833	1,246,833	-
-	926,316	926,316	-
-	904,230	904,230	-
-	965,157	965,157	-
-			-

Data Source : The Accounting Division of Headquarters of BSMI, MOEA.

Note : * The settlement of budget is unaudited.

表31.歲出預算對照表^{*}—按經資門

單位：千元

年 度 別 Fiscal Year						預 算 數	
						總 計 Total	經 常 門 Current
民 國	84	年	度	1995	1,502,969	1,270,084	
民 國	85	年	度	1996	1,538,557	1,318,516	
民 國	86	年	度	1997	1,937,883	1,416,885	
民 國	87	年	度	1998	1,501,427	1,412,400	
民 國	88	年	度	1999	1,793,302	1,501,537	
民 國 88 年 下 半 年 及 89 年 度					2000	3,476,045	3,185,556
民 國	90	年	度	2001	2,219,574	2,081,756	
民 國	91	年	度	2002	2,227,090	2,093,743	
民 國	92	年	度	2003	2,267,466	2,104,530	
民 國	93	年	度	2004	2,234,586	2,065,606	
民 國	94	年	度	2005	2,243,518	2,046,861	
民 國	95	年	度	2006	2,244,642	2,033,539	
民 國	96	年	度	2007	2,182,394	2,032,181	
民 國	97	年	度	2008	2,343,054	2,128,816	
民 國	98	年	度	2009	2,505,610	2,177,707	
民 國	99	年	度	2010	2,461,478	2,162,070	
民 國	100	年	度	2011	2,504,710	2,157,361	
民 國	101	年	度	2012	2,366,874	2,131,488	
民 國	102	年	度	**2013	2,387,186	® 2,125,786	
民 國	103	年	度	2014	2,330,914	2,124,304	

資料來源：本局主計室。

附 註：*未動支預備金列入經常門。

**決算數係審定前資料。

Table31. The Checklist of Planned Expenditure Regarding Budget and Settlement of Budget — by Current and Capital

Unit : N.T.\$1 000

Budget	決 算 數 Settlement of Budget		
資 本 門 Capital	總 計 Total	經 常 門 Current	資 本 門 Capital
232,885	1,451,515	1,233,321	218,194
220,041	1,475,968	1,261,713	214,255
520,998	1,551,847	1,285,156	266,691
89,027	1,423,107	1,334,978	88,129
291,765	1,635,936	1,345,511	290,425
290,489	3,372,560	3,088,194	284,366
137,818	2,163,354	2,020,693	142,661
133,347	2,209,232	2,076,993	132,240
162,936	2,248,877	2,086,333	162,544
168,980	2,187,763	2,018,872	168,891
196,657	2,201,857	2,005,821	196,036
211,103	2,225,130	2,016,462	208,668
150,213	2,166,458	2,021,890	144,568
214,238	2,321,843	2,107,676	214,167
327,903	2,472,222	2,142,656	329,566
299,408	2,447,496	2,150,330	297,166
347,349	2,467,092	2,120,932	346,160
235,386	2,334,448	2,099,447	235,001
② 261,400	2,340,506	2,079,501	261,005
206,610			

Data Source : The Accounting Division of Headquarters of BSMI, MOEA.

Note : * The reserved fund not used is listed in the current account.

** The settlement of budget is unaudited.

表32.歲入預算執行情形

單位：千元

年 度 別 Fiscal Year					預 算 數 Budget		
					總 計 Total	法定預算數 Legal Budget	預算增減數 The Change of Budget
民 國	84	年	度	1995	629,698	629,698	-
民 國	85	年	度	1996	720,045	720,045	-
民 國	86	年	度	1997	1,023,349	1,023,349	-
民 國	87	年	度	1998	1,078,816	1,078,816	-
民 國	88	年	度	1999	1,010,025	1,010,025	-
民 國 88 年 下 半 年 及 89 年 度					2000	1,787,402	-
民 國	90	年	度	2001	1,128,323	1,128,323	-
民 國	91	年	度	2002	1,174,473	1,174,473	-
民 國	92	年	度	2003	1,166,371	1,166,371	-
民 國	93	年	度	2004	1,082,890	1,082,890	-
民 國	94	年	度	2005	1,079,538	1,079,538	-
民 國	95	年	度	2006	1,110,139	1,110,139	-
民 國	96	年	度	2007	1,116,805	1,116,805	-
民 國	97	年	度	2008	1,126,591	1,126,591	-
民 國	98	年	度	2009	1,225,365	1,225,365	-
民 國	99	年	度	2010	1,224,019	1,224,019	-
民 國	100	年	度	2011	1,086,104	1,086,104	-
民 國	101	年	度	2012	1,086,104	1,086,104	-
民 國	102	年	度	*2013	1,095,550	1,095,550	-
民 國	103	年	度	2014	1,098,969	1,098,969	-

資料來源：本局主計室。

附 註：*決算數係審定前資料。

**Table 32. The Execution Status of Planned Revenue
Regarding Budget**

Unit : N.T.\$1 000

總 計 Total	決 算 數 Settlement of Budget				預決算比較增減數	
	實 現 數 Realized Revenues		應 收 數 Accrual Revenues		Surplus or Deficit	
	金額 Amount	占預算數百分比 (%)	金額 Amount	占預算數百分比 (%)	金額 Amount	占預算數百分比 (%)
690,409	690,409	109.64	-	-	-60,711	-9.64
872,621	872,621	121.19	-	-	-152,576	-21.19
934,564	934,564	91.32	-	-	88,785	8.68
950,507	950,507	88.11	-	-	128,309	11.89
1,020,044	1,020,044	100.99	-	-	-10,019	-0.99
1,627,059	1,627,059	91.03	-	-	160,343	8.97
1,053,929	1,053,385	93.36	544	0.05	74,394	6.59
1,123,455	1,122,945	95.61	510	0.04	51,018	4.34
1,116,585	1,115,672	95.65	913	0.08	49,786	4.27
1,112,964	1,106,913	102.22	6,051	0.56	-30,074	-2.78
1,087,175	1,085,837	100.58	1,338	0.12	-7,637	-0.71
1,095,997	1,092,987	98.45	3,010	0.27	14,142	1.27
1,125,365	1,123,338	100.58	2,027	0.18	-8,560	-0.77
1,139,875	1,137,949	101.01	1,926	0.17	-13,284	-1.18
1,088,829	1,086,121	88.64	2,708	0.22	136,536	11.14
1,246,833	1,245,063	101.72	1,770	0.14	-22,814	-1.86
926,316	921,110	84.81	5,206	0.48	159,788	14.71
904,230	900,257	82.89	3,973	0.37	181,874	16.75
965,157	962,390	87.85	2,767	0.25	130,393	11.90

Data Source : The Accounting Division of Headquarters of BSMI, MOEA.

Note : * The settlement of budget is unaudited.

表33.歲出預算執行情形

單位：千元

年 度 別 Fiscal Year					預 算 數 Budget			總 計 Total
					總 計 Total	法定預算數 Legal Budget	預算增減數 The Change of Budget	
民	國	84	年	度 1995	1,502,969	1,492,969	10,000	1,451,515
民	國	85	年	度 1996	1,538,557	1,538,557	-	1,475,968
民	國	86	年	度 1997	1,937,883	1,923,633	14,250	1,551,847
民	國	87	年	度 1998	1,501,427	1,501,427	-	1,423,107
民	國	88	年	度 1999	1,793,302	1,604,368	188,934	1,635,936
民 國 88 年 下 半 年 及 89 年 度 2000					3,476,045	3,517,753	-41,708	3,372,560
民	國	90	年	度 2001	2,219,574	2,219,574	-	2,163,354
民	國	91	年	度 2002	2,227,090	2,196,407	30,683	2,209,232
民	國	92	年	度 2003	2,267,466	2,195,211	72,255	2,248,877
民	國	93	年	度 2004	2,234,586	2,214,586	20,000	2,187,763
民	國	94	年	度 2005	2,243,518	2,179,119	64,399	2,201,857
民	國	95	年	度 2006	2,244,642	2,233,642	11,000	2,225,130
民	國	96	年	度 2007	2,182,394	2,172,783	9,611	2,166,458
民	國	97	年	度 2008	2,343,054	2,343,054	-	2,321,843
民	國	98	年	度 2009	2,505,610	2,491,041	14,569	2,472,222
民	國	99	年	度 2010	2,461,478	2,461,478	-	2,447,496
民	國	100	年	度 2011	2,504,710	2,478,635	26,075	2,467,092
民	國	101	年	度 2012	2,366,874	2,338,123	28,751	2,334,448
民	國	102	年	度 *2013	2,387,186	2,387,186	-	2,340,506
民	國	103	年	度 2014	2,330,914	2,330,914	-	

資料來源：本局主計室。

附 註：*決算數係審定前資料。

Table 33. The Execution Status of Planned Expenditure Regarding Budget

Unit : N.T.\$1 000

決 算 數 Settlement of Budget						預決算比較增減數	
實 現 數 Realized Expenditures		應付數 Accrual Expenditures		保 留 數 Reserved Expenditures		Surplus or Deficit	
金額 Amount	占預算數百分比 (%)	金額 Amount	占預算數百分比 (%)	金額 Amount	占預算數百分比 (%)	金額 Amount	占預算數百分比 (%)
1,379,394	91.78	72,121	4.80	-	-	51,454	3.42
1,329,012	86.38	146,956	9.55	-	-	62,589	4.07
1,449,825	74.81	102,022	5.26	-	-	386,036	19.92
1,407,073	93.72	16,034	1.07	-	-	78,320	5.22
1,625,741	90.66	10,195	0.57	-	-	157,366	8.78
3,364,209	96.78	1,199	0.03	7,152	0.21	103,485	2.98
2,148,105	96.78	-	-	15,249	0.69	56,220	2.53
2,205,814	99.04	1,250	0.06	2,168	0.10	17,858	0.80
2,220,339	97.92	-	-	28,538	1.26	18,589	0.82
2,178,121	97.47	-	-	9,642	0.43	46,823	2.10
2,174,811	96.94	-	-	27,046	1.21	41,661	1.86
2,210,549	98.48	994	0.04	13,587	0.61	19,512	0.87
2,155,634	98.77	2,101	0.10	8,723	0.40	15,935	0.73
2,309,746	98.58	-	-	12,097	0.52	21,211	0.91
2,458,496	98.12	-	-	13,726	0.55	33,388	1.33
2,434,220	98.89	-	-	13,276	0.54	13,982	0.57
2,464,216	98.38	-	-	2,876	0.11	37,618	1.50
2,334,448	98.63	-	-	-	-	32,426	1.37
2,321,118	97.23	-	-	19,388	0.81	46,680	1.96

Data Source : The Accounting Division of Headquarters of BSMI, MOEA.

Note : * The settlement of budget is unaudited.

表34.歲入預決算對照表—按來源別

單位：千元

年 度 別 Fiscal Year				總 計 Total
民國	預	算	數 Budget	1,079,538
94年度				
2005	決	算	數 Audited of Settlement of Budget	1,087,175
民國	預	算	數 Budget	1,110,139
95年度				
2006	決	算	數 Audited of Settlement of Budget	1,095,997
民國	預	算	數 Budget	1,116,805
96年度				
2007	決	算	數 Audited of Settlement of Budget	1,125,365
民國	預	算	數 Budget	1,126,591
97年度				
2008	決	算	數 Audited of Settlement of Budget	1,139,875
民國	預	算	數 Budget	1,225,365
98年度				
2009	決	算	數 Audited of Settlement of Budget	1,088,829
民國	預	算	數 Budget	1,224,019
99年度				
2010	決	算	數 Audited of Settlement of Budget	1,246,833
民國	預	算	數 Budget	1,086,104
100年度				
2011	決	算	數 Audited of Settlement of Budget	926,316
民國	預	算	數 Budget	1,086,104
101年度				
2012	決	算	數 Audited of Settlement of Budget	904,230
民國	預	算	數 Budget	1,095,550
102年度				
*2013	決	算	數 Audited of Settlement of Budget	965,157
民國	預	算	數 Budget	1,098,969
103年度				
2014	決	算	數 Audited of Settlement of Budget	

資料來源：本局主計室。

附 註：*決算數係審定前資料。

Table 34. The Checklist of Planned Revenue Regarding Budget and Settlement of Budget — by Resource

Unit : N.T.\$1 000

罰款及賠償收入 Fines and Indemnities	規費收入 Fees	財產收入 Sales of Properties	其他收入 Other Revenue
3,675	1,074,582	1,143	138
6,078	1,078,441	2,365	291
6,442	1,102,220	1,296	181
15,018	1,076,852	3,319	808
7,042	1,106,549	3,059	155
5,016	1,116,790	2,958	601
7,042	1,117,262	2,154	133
7,468	1,127,348	4,402	657
4,962	1,217,915	2,331	157
11,511	1,075,728	1,287	303
4,976	1,217,919	985	139
12,685	1,230,606	2,836	706
6,976	1,077,973	985	170
16,770	903,675	2,570	3,301
7,276	1,077,636	1,022	170
15,990	882,823	3,725	1,692
9,878	1,083,459	2,136	77
17,618	940,269	5,645	1,625
9,878	1,079,194	3,113	6,784

Data Source : The Accounting Division of Headquarters of BSMI, MOEA.

Note : * The settlement of budget is unaudited.

表35.歲出預決算對照表—按用途別

單位：千元

年 度 別				總 計
Fiscal Year				Total
民國	預	算	數 Budget	2,243,518
94年度				
2005	決	算	數 Audited of Settlement of Budget	2,201,857
民國	預	算	數 Budget	2,244,642
95年度				
2006	決	算	數 Audited of Settlement of Budget	2,225,130
民國	預	算	數 Budget	2,182,394
96年度				
2007	決	算	數 Audited of Settlement of Budget	2,166,458
民國	預	算	數 Budget	2,343,054
97年度				
2008	決	算	數 Audited of Settlement of Budget	2,321,843
民國	預	算	數 Budget	2,505,610
98年度				
2009	決	算	數 Audited of Settlement of Budget	2,472,222
民國	預	算	數 Budget	2,461,478
99年度				
2010	決	算	數 Audited of Settlement of Budget	2,447,496
民國	預	算	數 Budget	2,504,710
100年度				
2011	決	算	數 Audited of Settlement of Budget	2,467,092
民國	預	算	數 Budget	2,366,874
101年度				
2012	決	算	數 Audited of Settlement of Budget	2,334,448
民國	預	算	數 Budget	2,387,186
102年度				
*2013	決	算	數 Audited of Settlement of Budget	2,340,506
民國	預	算	數 Budget	2,330,914
103年度				
2014	決	算	數 Audited of Settlement of Budget	

資料來源：本局主計室。

附 註：*決算數係審定前資料。

**Table 35. The Checklist of Planned Expenditure
Regarding Budget and Settlement of Budget — by
Usage**

Unit : N.T.\$1 000

人事費 Personnel Expenses	業務費 Business Operation	設備及投資 Facilities and Investment	獎補助費 Subsidies	預備金 Reserve Fund
1,130,561	963,538	141,847	7,572	-
1,100,246	953,258	141,225	7,128	-
1,140,985	913,158	182,940	7,559	-
1,129,921	906,996	181,054	7,159	-
1,136,800	910,931	127,119	7,544	-
1,132,611	899,539	127,096	7,212	-
1,129,392	1,027,985	178,193	7,484	-
1,122,703	1,013,768	178,122	7,250	-
1,158,854	1,082,421	250,463	13,130	742
1,131,512	1,079,003	250,091	11,616	-
1,159,188	1,008,083	281,128	12,579	500
1,154,381	1,002,513	279,252	11,350	-
1,182,703	968,749	340,518	12,740	-
1,149,569	966,762	339,344	11,417	-
1,200,860	922,591	230,941	12,482	-
1,170,790	921,986	230,681	10,991	-
1,158,211 [®]	976,803 [®]	240,841 [®]	11,331 [®]	-
1,113,781	975,508	240,446	10,771	-
1,134,634	1,034,746	145,881	12,653	3,000

Data Source : The Accounting Division of Headquarters of BSMT, MOEA.

Note : * The settlement of budget is unaudited.

表36.歲入預算對照表—按分局別

單位：千元

年 度 別		總 計	臺北總局
Fiscal Year		Total	Headquarters of BSMI
民國94年度	預算數 Budget	1,079,538	456,002
2005	決算數 Settlement of Budget	1,087,175	488,750
民國95年度	預算數 Budget	1,110,139	530,078
2006	決算數 Settlement of Budget	1,095,997	479,398
民國96年度	預算數 Budget	1,116,805	521,982
2007	決算數 Settlement of Budget	1,125,365	439,388
民國97年度	預算數 Budget	1,126,591	521,327
2008	決算數 Settlement of Budget	1,139,875	449,722
民國98年度	預算數 Budget	1,225,365	529,269
2009	決算數 Settlement of Budget	1,088,829	461,681
民國99年度	預算數 Budget	1,224,019	503,012
2010	決算數 Settlement of Budget	1,246,833	509,638
民國100年度	預算數 Budget	1,086,104	485,543
2011	決算數 Settlement of Budget	926,316	493,934
民國101年度	預算數 Budget	1,086,104	499,213
2012	決算數 Settlement of Budget	904,230	475,424
民國102年度	預算數 Budget	1,095,550	527,703
*2013	決算數 Settlement of Budget	965,157	510,392
民國103年度	預算數 Budget	1,098,969	563,183
2014	決算數 Settlement of Budget		

資料來源：本局主計室。

附 註：*決算數係審定前資料。

Table 36. The Checklist of Planned Revenue Regarding Budget and Settlement of Budget — by Branch

Unit : N.T.\$1 000

基隆分局 Keelung Branch	新竹分局 Hsinchu Branch	臺中分局 Taichung Branch	臺南分局 Tainan Branch	高雄分局 Kaohsiung Branch	花蓮分局 Hualien Branch
145,650	119,357	92,114	114,390	144,149	7,876
153,886	107,675	97,190	69,963	154,182	15,529
145,724	105,316	96,678	72,538	150,804	9,001
166,618	102,348	95,902	74,923	161,655	15,153
153,385	102,550	97,593	73,384	154,461	13,450
175,956	104,374	110,885	79,206	200,151	15,405
162,095	96,542	95,955	77,242	158,929	14,501
176,783	104,652	99,778	82,611	208,022	18,307
182,934	107,561	108,168	90,035	191,599	15,799
166,364	101,636	95,805	70,947	176,184	16,212
188,568	107,374	103,036	93,427	210,676	17,926
205,172	115,204	109,662	80,678	207,275	19,204
141,195	95,297	104,572	84,646	158,370	16,481
65,647	77,161	66,606	83,559	115,616	23,793
129,014	91,437	103,116	85,793	159,045	18,486
66,103	81,429	70,831	74,699	116,532	19,212
122,501	94,727	85,260	86,033	155,818	23,508
79,974	82,363	75,307	79,328	117,014	20,779
87,430	102,776	89,784	95,758	151,126	8,912

Data Source : The Accounting Division of Headquarters of BSMI, MOEA.

Note : * The settlement of budget is unaudited.

表37.歲出預決算對照表—按分局別

單位：千元

年 度 別		總 計	臺北總局
Fiscal Year		Total	Headquarters of BSMI
民國94年度	預 算 數 Budget	2,243,518	1,528,179
2005	決 算 數 Settlement of Budget	2,201,857	1,499,434
民國95年度	預 算 數 Budget	2,244,642	1,522,179
2006	決 算 數 Settlement of Budget	2,225,130	1,506,985
民國96年度	預 算 數 Budget	2,182,394	1,456,962
2007	決 算 數 Settlement of Budget	2,166,458	1,441,274
民國97年度	預 算 數 Budget	2,343,054	1,613,655
2008	決 算 數 Settlement of Budget	2,321,843	1,594,605
民國98年度	預 算 數 Budget	2,505,610	1,738,490
2009	決 算 數 Settlement of Budget	2,472,222	1,713,601
民國99年度	預 算 數 Budget	2,461,478	1,687,334
2010	決 算 數 Settlement of Budget	2,447,496	1,677,091
民國100年度	預 算 數 Budget	2,504,710	1,705,626
2011	決 算 數 Settlement of Budget	2,467,092	1,687,487
民國101年度	預 算 數 Budget	2,366,874	1,604,023
2012	決 算 數 Settlement of Budget	2,334,448	1,586,551
民國102年度	預 算 數 Budget	2,387,186	1,650,051
*2013	決 算 數 Settlement of Budget	2,340,506	1,622,087
民國103年度	預 算 數 Budget	2,330,914	1,603,959
2014	決 算 數 Settlement of Budget		

資料來源：本局主計室。

附 註：*決算數係審定前資料。

**Table 37. The Checklist of Planned Expenditure
Regarding Budget and Settlement of Budget — by Branch**

Unit : N.T.\$1 000

基隆分局 Keelung Branch	新竹分局 Hsinchu Branch	臺中分局 Taichung Branch	臺南分局 Tainan Branch	高雄分局 Kaohsiung Branch	花蓮分局 Hualien Branch
126,376	125,632	128,649	114,568	168,118	51,996
124,714	121,168	127,978	114,499	163,418	50,646
128,556	123,779	131,677	117,519	162,859	58,073
126,299	122,600	130,883	117,489	162,826	58,048
134,139	123,520	127,446	113,423	168,738	58,166
134,113	123,440	127,436	113,399	168,698	58,098
126,831	121,665	134,049	115,277	165,333	66,244
126,757	121,103	134,028	115,250	163,876	66,224
139,703	140,802	134,418	119,248	167,161	65,788
136,624	138,460	131,964	119,209	166,718	65,646
126,151	136,181	133,697	127,694	172,742	77,679
125,813	136,147	133,690	127,693	171,139	75,923
130,289	125,755	149,729	142,440	170,396	80,475
123,600	123,137	147,884	141,952	164,734	78,298
129,088	125,444	139,198	133,771	174,059	61,291
124,360	124,883	138,008	133,188	169,984	57,474
120,075	146,374	129,365	123,408	164,612	53,301
114,165	141,625	128,208	121,141	163,269	50,011
118,913	123,302	130,917	124,426	167,941	61,456

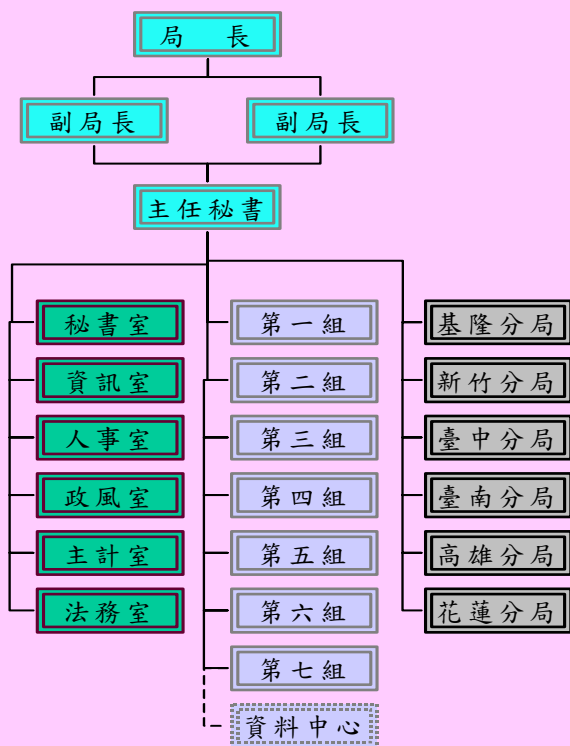
Data Source : The Accounting Division of Headquarters of BSMI, MOEA.

Note : * The settlement of budget is unaudited.

七、行政組織

(一) 行政組織

本局設一至七組、秘書室、資訊室、人事室、政風室、主計室、法務室及六個分局。各業務單位職掌為第一組：標準；第二組：農業與化工產品檢驗行政；第三組：機電產品檢驗行政；第四組：度量衡；第五組：企劃、檢驗行政管理、驗證與國際合作；第六組：檢驗技術；第七組：度量衡檢定檢查；另設資料中心提供國內外標準資料蒐集、管理與服務。並於基隆、新竹、臺中、臺南、高雄、花蓮各分局下設辦事處，以方便服務民眾、廠商業者及業務聯繫。



(二) 人事概況

本年底本局及所屬現有員額共計 1,114 人，其中臺北總局員額最多為 522 人，佔 46.85%；其次為高雄分局 140 人，佔 12.57%；臺中分局 111 人，佔 9.96%；新竹分局 105 人，佔 9.43%；臺南分局 103 人，佔 9.25%；基隆分局 95 人，佔 8.53%；花蓮分局員額最少為 38 人，佔 3.41%。

現有員額中職員人數為 850 人，佔 76.30%；技工及工友共計 103 人，佔 9.25%；約聘僱人員共計 114 人，佔 10.23%；駕駛及駐衛警共計 47 人，佔 4.22%。

職員中擁有研究所以上教育程度者之比例自 93 年以來逐年成長，102 年底大專院校以上教育程度同仁有 839 人，佔職員人數之 98.71%，為歷年比例之最高。

職員若以年齡別來觀察，29 歲以下有 35 人，佔 4.12%；30 至 49 歲有 563 人，佔 66.24%；50 歲以上有 252 人，佔 29.64%。

近五年來女性職員均維持一定比例；本年底男性職員計有 563 人，佔 66.24%；女性計有 287 人，佔 33.76%。

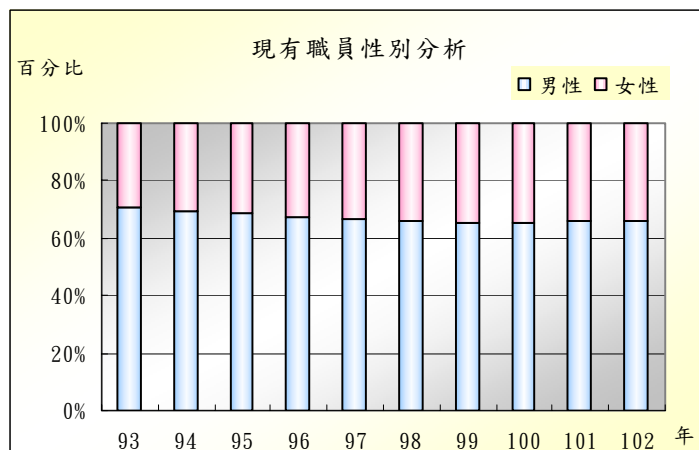
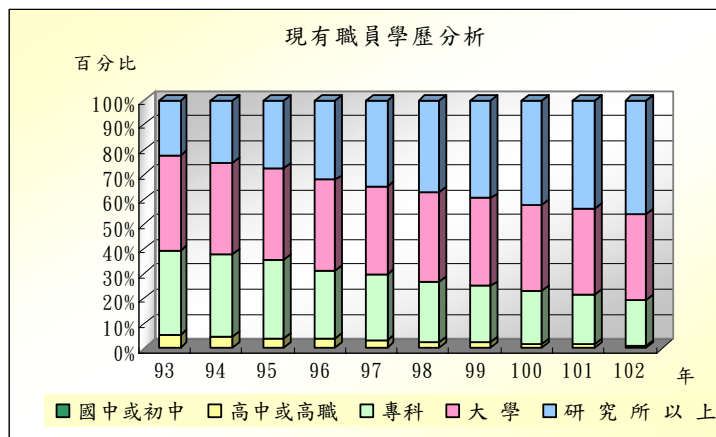


表38. 機關現有員額

單位：人

年 底 別	總 計	職 員	技 工
End of Year	Grand Total	Officers	Technician
民 國 93 年 底 End of 2004	1,233	885	72
民 國 94 年 底 End of 2005	1,218	888	67
民 國 95 年 底 End of 2006	1,216	897	65
民 國 96 年 底 End of 2007	1,222	926	57
民 國 97 年 底 End of 2008	1,184	894	54
民 國 98 年 底 End of 2009	1,205	919	52
民 國 99 年 底 End of 2010	1,194	907	52
民 國 100 年 底 End of 2011	1,167	890	48
民 國 101 年 底 End of 2012	1,125	854	46
民 國 102 年 底 End of 2013	1,114	850	46
臺北總局 Headquarters of BSMI	522	396	26
基隆分局 Keelung Branch	95	69	4
新竹分局 Hsinchu Branch	105	80	3
臺中分局 Taichung Branch	111	93	3
臺南分局 Tainan Branch	103	77	6
高雄分局 Kaohsiung Branch	140	104	3
花蓮分局 Hualien Branch	38	31	1

資料來源：本局人事室、秘書室。

Table 38. The Number of Existing Employees

Unit : Person

工 友 Office Errand Man	駕 駛 Drivers	駐衛警 Guard	合 計 Total	聘 用 To Employee	約 僱 Temporary Hired
87	54	5	130	62	68
84	49	5	125	62	63
77	49	5	123	61	62
71	48	5	115	58	57
67	48	4	117	57	60
66	48	4	116	56	60
67	47	4	117	57	60
62	46	4	117	57	60
60	44	4	117	57	60
57	43	4	114	55	59
21	20	4	55	32	23
8	3	-	11	5	6
5	5	-	12	6	6
6	2	-	7	2	5
8	3	-	9	3	6
6	9	-	18	7	11
3	1	-	2	-	2

Data Source : The Human Resource Division of Headquarters of BSMT, MOEA.

表39. 現任編制內職員數—按職級別

單位：人

年 底 別 End of Year	總 計 Total	特 任 Special Rank Employee
民 國 93 年 底 End of 2004	885	-
民 國 94 年 底 End of 2005	888	-
民 國 95 年 底 End of 2006	897	-
民 國 96 年 底 End of 2007	926	-
民 國 97 年 底 End of 2008	894	-
民 國 98 年 底 End of 2009	919	-
民 國 99 年 底 End of 2010	907	-
民 國 100 年 底 End of 2011	890	-
民 國 101 年 底 End of 2012	854	-
民 國 102 年 底 End of 2013	850	-
臺北總局 Headquarters of BSMI	396	-
基隆分局 Keelung Branch	69	-
新竹分局 Hsinchu Branch	80	-
臺中分局 Taichung Branch	93	-
臺南分局 Tainan Branch	77	-
高雄分局 Kaohsiung Branch	104	-
花蓮分局 Hualien Branch	31	-

資料來源：本局人事室。

Table 39. The No. of Existing Employees by Rank

Unit : Person

簡 任 (十職等以上)	薦 任 (六至九職等)	委 任 (一至五職等)	僱 員
Select Appointment Rank (above 10th rank)	Recommended Rank (6th ~ 9th rank)	Designated Appointment Rank (1th ~ 5th rank)	Auxiliary Employee
49	505	330	1
47	520	320	1
46	557	293	1
51	581	293	1
50	591	252	1
51	605	262	1
53	634	219	1
52	630	208	-
49	620	185	-
50	629	171	-
38	295	63	-
2	49	18	-
2	59	19	-
2	67	24	-
2	62	13	-
2	75	27	-
2	22	7	-

Data Source : The Human Resource Division of Headquarters of BSMI, MOEA.

表40. 現任編制內職員數—按年資別

單位：人

年 底 別 End of Year	總 計 Total	五 年 以 下 5 Years and Under	6 ~ 9 年 6 ~ 9 Years
民 國 93 年 底 End of 2004	885	93	113
民 國 94 年 底 End of 2005	888	94	116
民 國 95 年 底 End of 2006	897	91	117
民 國 96 年 底 End of 2007	926	114	102
民 國 97 年 底 End of 2008	894	102	105
民 國 98 年 底 End of 2009	919	124	85
民 國 99 年 底 End of 2010	907	121	83
民 國 100 年 底 End of 2011	890	118	89
民 國 101 年 底 End of 2012	854	104	72
民 國 102 年 底 End of 2013	850	91	102
臺北總局 Headquarters of BSMI	396	64	50
基隆分局 Keelung Branch	69	6	4
新竹分局 Hsinchu Branch	80	11	11
臺中分局 Taichung Branch	93	5	18
臺南分局 Tainan Branch	77	3	5
高雄分局 Kaohsiung Branch	104	2	11
花蓮分局 Hualien Branch	31	-	3

資料來源：本局人事室。

Table 40. The No. of Existing Employees - by Service Year

Unit : Person

10 ~ 14 年 10 ~ 14 Years	15 ~ 19 年 15 ~ 19 Years	20 ~ 24 年 20 ~ 24 Years	25 ~ 29 年 25 ~ 29 Years	30 年 以 上 30 Years and Over
187	135	135	154	68
168	166	120	149	75
169	177	111	154	78
186	193	112	127	92
176	187	123	107	94
185	180	140	99	106
154	184	164	92	109
134	177	185	85	102
118	191	191	88	90
106	173	190	93	95
44	71	89	34	44
11	16	14	5	13
10	17	19	8	4
16	11	21	9	13
6	21	15	16	11
17	29	25	14	6
2	8	7	7	4

Data Source : The Human Resource Division of Headquarters of BSML,MOEA.

表41. 現任編制內職員數—按年齡別

單位：人

年 底 別 End of Year	總 計 Total	未 滿 20 歲 Under 20 Years of Age	20 ~ 29 歲 20 ~ 29 Years old
民 國 93 年 底 End of 2004	885	-	31
民 國 94 年 底 End of 2005	888	-	36
民 國 95 年 底 End of 2006	897	-	32
民 國 96 年 底 End of 2007	926	-	75
民 國 97 年 底 End of 2008	894	-	37
民 國 98 年 底 End of 2009	919	-	50
民 國 99 年 底 End of 2010	907	-	45
民 國 100 年 底 End of 2011	890	-	41
民 國 101 年 底 End of 2012	854	-	31
民 國 102 年 底 End of 2013	850	-	35
臺北總局 Headquarters of BSMT	396	-	25
基隆分局 Keelung Branch	69	-	2
新竹分局 Hsinchu Branch	80	-	4
臺中分局 Taichung Branch	93	-	2
臺南分局 Tainan Branch	77	-	2
高雄分局 Kaohsiung Branch	104	-	-
花蓮分局 Hualien Branch	31	-	-

資料來源：本局人事室。

Table 41. The No. of Existing Employees by Age

Unit : Person

30 ~ 39 歲 30 ~ 39 Years old	40 ~ 49 歲 40 ~ 49 Years old	50 ~ 59 歲 50 ~ 59 Years old	60 歲 以 上 60 Years of Age and Over
289	338	190	37
269	342	204	37
265	350	220	30
284	342	203	22
234	385	213	25
227	399	219	24
206	406	221	29
205	382	228	34
178	381	226	38
189	374	210	42
99	154	94	24
10	29	24	4
13	45	16	2
28	40	18	5
7	41	26	1
14	54	30	6
18	11	2	-

Data Source : The Human Resource Division of Headquarters of BSML,MOEA.

表42. 現任編制內職員數—按教育程度別

單位：人

年 底 別	總 計	研 究 所 以 上	大 學
End of Year	Total	Graduate School	University
民 國 93 年 底 End of 2004	885	200	335
民 國 94 年 底 End of 2005	888	222	329
民 國 95 年 底 End of 2006	897	244	333
民 國 96 年 底 End of 2007	926	299	336
民 國 97 年 底 End of 2008	894	312	315
民 國 98 年 底 End of 2009	919	343	327
民 國 99 年 底 End of 2010	907	360	321
民 國 100 年 底 End of 2011	890	378	308
民 國 101 年 底 End of 2012	854	375	297
民 國 102 年 底 End of 2013	850	391	296
臺北總局 Headquarters of BSMI	396	221	127
基隆分局 Keelung Branch	69	27	30
新竹分局 Hsinchu Branch	80	27	33
臺中分局 Taichung Branch	93	42	28
臺南分局 Tainan Branch	77	28	27
高雄分局 Kaohsiung Branch	104	35	41
花蓮分局 Hualien Branch	31	11	10

資料來源：本局人事室。

**Table42. The No. of Existing Employees
by Education Attainment**

Unit : Person

專 科 College	高中或高職 Senior High School or Vocational School	國中或初中 Junior High School	小 學 Elementary School	其 他 Others
304	43	3	-	-
294	41	2	-	-
284	34	2	-	-
256	33	2	-	-
239	27	1	-	-
224	25	-	-	-
206	20	-	-	-
188	16	-	-	-
168	14	-	-	-
152	11	-	-	-
46	2	-	-	-
9	3	-	-	-
20	-	-	-	-
21	2	-	-	-
20	2	-	-	-
26	2	-	-	-
10	-	-	-	-

Data Source : The Human Resource Division of Headquarters of BSMT, MOEA.

表43. 現任編制內職員數—按考試類別

單位：人

年 底 別	總 計	高 考
End of Year	Total	National Higher Examination
民 國 93 年 底 End of 2004	885	160
民 國 94 年 底 End of 2005	888	171
民 國 95 年 底 End of 2006	897	190
民 國 96 年 底 End of 2007	926	220
民 國 97 年 底 End of 2008	894	240
民 國 98 年 底 End of 2009	919	262
民 國 99 年 底 End of 2010	907	275
民 國 100 年 底 End of 2011	890	280
民 國 101 年 底 End of 2012	854	276
民 國 102 年 底 End of 2013	850	292
臺北總局 Headquarters of BSMI	396	166
基隆分局 Keelung Branch	69	21
新竹分局 Hsinchu Branch	80	28
臺中分局 Taichung Branch	93	20
臺南分局 Tainan Branch	77	19
高雄分局 Kaohsiung Branch	104	31
花蓮分局 Hualien Branch	31	7

資料來源：本局人事室。

**Table 43. The No. of Existing Employees
- by Examination Type**

Unit : Person

普 考 National Normal Examination	特 考 Special Examinations	其 他 考 試 Other Examinations	依其他法令進用 Recruited According to Other Regulations
104	162	307	152
111	161	304	141
100	171	305	131
104	171	312	119
92	158	309	95
90	167	301	99
78	151	323	80
71	134	339	66
65	126	331	56
60	121	332	45
19	50	146	15
6	11	26	5
10	12	24	6
12	19	37	5
4	8	39	7
9	13	46	5
-	8	14	2

Data Source : The Human Resource Division of Headquarters of BSMI, MOEA.

表44. 現任編制內職員數—按性別
Table 44. The No. of Existing Employees by Sex

單位：人

Unit : Person

年 底 別	總 計	男 性	女 性
End of Year	Total	Male	Female
民 國 93 年 底 End of 2004	885	627	258
民 國 94 年 底 End of 2005	888	615	273
民 國 95 年 底 End of 2006	897	615	282
民 國 96 年 底 End of 2007	926	623	303
民 國 97 年 底 End of 2008	894	595	299
民 國 98 年 底 End of 2009	919	606	313
民 國 99 年 底 End of 2010	907	593	314
民 國 100 年 底 End of 2011	890	584	306
民 國 101 年 底 End of 2012	854	566	288
民 國 102 年 底 End of 2013	850	563	287
臺北總局 Headquarters of BSMI	396	248	148
基隆分局 Keelung Branch	69	48	21
新竹分局 Hsinchu Branch	80	61	19
臺中分局 Taichung Branch	93	61	32
臺南分局 Tainan Branch	77	58	19
高雄分局 Kaohsiung Branch	104	64	40
花蓮分局 Hualien Branch	31	23	8

資料來源：本局人事室。

Data Source : The Human Resource Division of Headquarters of BSMI, MOEA.

附錄一、進口商品檢驗業務統計表

Appendix 1. The Statistics Table of the Import
Commodity Inspection

品目號列 C.C.C Code		進 口 商 品 檢 驗 QUANTITY OF IMPORT INSPECTION		
	國別 COUNTRY OF ORIGINALITY	單位 UNIT	批數 BATCH	數量 QUANTITY
0404.10.00.21.5		KGM	29	1,045,275
	(FR)FRANCE		11	458,250
	(IT)ITALY		5	151,100
	(NL)NETHERLANDS		1	12,500
	(NO)NORWAY		2	48,500
	(ES)SPAIN		2	96,000
	(CA)CANADA		2	99,975
	(US)UNITED STATES		6	178,950
0406.20.00.10.4		KGM	14	308,925
	(JP)JAPAN		1	47,925
	(MY)MALAYSIA		2	44,000
	(US)UNITED STATES		11	217,000
1005.90.00.10.2		TNE	3,484	3,893,939
	(MM)MYANMAR (FORMER BURMA)		1	48
	(LK)SRI LANKA		1	112
	(IN)INDIA		938	306,124
	(PK)PAKISTAN		5	2,460
	(TH)THAILAND		8	2,164
	(KH)KINGDOM OF CAMBODIA		20	1,896
	(BE)BELGIUM		45	58
	(UA)UKRAINIAN SSR		28	26,629
	(MD)MOLDOVA		8	3,313
	(ZA)SOUTH AFRICA		110	267,319
	(US)UNITED STATES		922	484,095
	(AR)ARGENTINA		327	818,312
	(BR)BRAZIL		1,070	1,981,209

品目號列 C.C.C Code	國別 COUNTRY OF ORIGINITY	進 口 商 品 檢 驗 QUANTITY OF IMPORT INSPECTION		
		單位 UNIT	批數 BATCH	數量 QUANTITY
	(AU)AUSTRALIA		1	200
2301.20.10.00.6		TNE	1,148	126,665
	(TW)TAIWAN, REPUBLIC OF CHINA		2	51
	(IN)INDIA		162	23,406
	(ID)INDONESIA		20	780
	(JP)JAPAN		20	2,532
	(KR)KOREA,REPUBLIC OF		9	736
	(MY)MALAYSIA		29	5,526
	(PH)PHILIPPINES		1	35
	(TH)THAILAND		93	10,503
	(CN)CHINA		1	100
	(VN)VIET NAM		165	12,481
	(DK)DENMARK		54	2,957
	(IS)ICELAND		16	2,696
	(NL)NETHERLANDS		10	839
	(NO)NORWAY		10	238
	(SC)SEYCHELLES		2	100
	(MR)MAURITANIA		4	299
	(MU)MAURITIUS		33	3,485
	(NA)NAMIBIA		3	280
	(ZA)SOUTH AFRICA		25	1,694
	(MX)MEXICO		136	17,338
	(US)UNITED STATES		79	8,419
	(SV)EL SALVADOR		13	1,227
	(AR)ARGENTINA		40	4,492
	(CL)CHILE		38	4,120

=====				
品目號列	進 口 商 品 檢 驗			
C.C.C Code	QUANTITY OF IMPORT INSPECTION			
	國別	單位	批數	數量
	COUNTRY OF ORIGINALITY	UNIT	BATCH	QUANTITY
=====				
	(EC)ECUADOR		11	1,287
	(PE)PERU		132	18,323
	(AS)AMERICAN SAMOA(U.S.)		1	202
	(NZ)NEW ZEALAND		23	2,161
	(SB)SOLOMON ISLANDS		1	40
	(MH)MARSHALL ISLANDS		15	318
2301.20.90.00.9		TNE	279	10,389
	(JP)JAPAN		104	3,540
	(KR)KOREA,REPUBLIC OF		54	2,058
	(PH)PHILIPPINES		1	24
	(CN)CHINA		5	161
	(VN)VIET NAM		31	973
	(DK)DENMARK		1	0
	(IS)ICELAND		17	424
	(NL)NETHERLANDS		1	0
	(NO)NORWAY		5	159
	(US)UNITED STATES		4	215
	(HN)HONDURAS		7	286
	(CL)CHILE		16	810
	(EC)ECUADOR		26	1,511
	(PE)PERU		5	180
	(UY)URUGUAY		1	48
	(NZ)NEW ZEALAND		1	0
2304.00.90.10.8		KGM	178	49,137,310
	(IN)INDIA		35	6,253,972
	(DK)DENMARK		1	925
	(US)UNITED STATES		127	33,758,873

品目號列 C.C.C Code		進 口 商 品 檢 驗 QUANTITY OF IMPORT INSPECTION		
	國別 COUNTRY OF ORIGINALITY	單位 UNIT	批數 BATCH	數量 QUANTITY
	(AR)ARGENTINA		4	2,094,380
	(BR)BRAZIL		11	7,029,160
2309.90.10.00.3		KGM	108	2,836,050
	(JP)JAPAN		74	1,523,500
	(TH)THAILAND		12	372,000
	(CN)CHINA		14	704,925
	(FR)FRANCE		3	135,750
	(US)UNITED STATES		5	99,875
2309.90.21.00.0		KGM	1	0
	(PH)PHILIPPINES		1	0
2309.90.30.00.9		KGM	2	38,000
	(NL)NETHERLANDS		2	38,000
2523.29.90.00.2A		TNE	27	253,220
	(JP)JAPAN		26	253,200
	(CN)CHINA		1	20
2710.11.10.00.2		KLT	13	38
	(FR)FRANCE		5	15
	(DE)GERMANY		8	23
2710.11.92.00.3		KLT	4	12,836
	(FR)FRANCE		1	22
	(US)UNITED STATES		3	12,814
2710.12.10.00.1		KLT	4	13
	(FR)FRANCE		2	10
	(DE)GERMANY		2	3
2710.19.11.00.3		KLT	1	0
	(US)UNITED STATES		1	0
2710.19.39.00.1		KLT	8	15

=====				
品目號列	進 口 商 品 檢 驗			
C.C.C Code	QUANTITY OF IMPORT INSPECTION			
	國別	單位	批數	數量
	COUNTRY OF ORIGINITY	UNIT	BATCH	QUANTITY
=====				
	(FR)FRANCE		5	14
	(DE)GERMANY		1	1
	(US)UNITED STATES		2	0
2710.19.41.00.7		KLT	28	1,226,755
	(ID)INDONESIA		8	320,587
	(MY)MALAYSIA		15	562,216
	(SG)SINGAPORE		3	254,512
	(MT)MALTA		1	28,064
	(SE)SWEDEN		1	61,376
2711.12.00.00.2		KLT	54	1,558,891
	(MY)MALAYSIA		1	48,047
	(KW)KUWAIT		8	203,220
	(QA)QATAR		14	424,934
	(SA)SAUDI ARABIA		11	272,016
	(AE)UNITED ARAB EMIRATES		11	344,777
	(DZ)ALGERIA		5	160,267
	(AO)ANGOLA		1	39,834
	(MZ)MOZAMBIQUE		1	21,696
	(NG)NIGERIA		1	21,000
	(AU)AUSTRALIA		1	23,100
2711.13.00.00.1A		KLT	44	9,696,611
	(KW)KUWAIT		9	8,966,923
	(QA)QATAR		11	192,113
	(SA)SAUDI ARABIA		10	204,832
	(AE)UNITED ARAB EMIRATES		10	265,377
	(DZ)ALGERIA		2	42,194
	(NG)NIGERIA		1	2,100

品目號列 C.C.C Code	進 口 商 品 檢 驗			
	國別 COUNTRY OF ORIGINALITY	單位 UNIT	批數 BATCH	數量 QUANTITY
	(AU)AUSTRALIA		1	23,072
2711.13.00.00.1B		CAN	257	17,761,352
	(KR)KOREA,REPUBLIC OF		238	16,138,664
	(CN)CHINA		19	1,622,688
2711.13.00.00.1C		CAN	6	8,400
	(JP)JAPAN		2	2,400
	(KR)KOREA,REPUBLIC OF		4	6,000
2711.19.10.00.3A		KLT	2	23,784
	(KR)KOREA,REPUBLIC OF		2	23,784
2711.19.10.00.3C		CAN	10	168,604
	(KR)KOREA,REPUBLIC OF		10	168,604
2835.26.90.10.6		KGM	88	5,929,000
	(CN)CHINA		51	4,493,000
	(TR)TURKEY		4	174,000
	(BE)BELGIUM		5	270,000
	(NL)NETHERLANDS		8	315,000
	(TN)TUNISIA		20	677,000
3208.10.92.00.1B		GLI	4	2,810
	(JP)JAPAN		4	2,810
3208.20.10.00.8B		GLI	2	124
	(JP)JAPAN		1	24
	(CA)CANADA		1	100
3208.90.10.00.3B		GLI	7	18,950
	(CN)CHINA		6	18,928
	(NL)NETHERLANDS		1	22
3209.10.10.00.9B		GLI	12	8,405
	(JP)JAPAN		7	863

=====				
品目號列	進 口 商 品 檢 驗			
C.C.C Code	QUANTITY OF IMPORT INSPECTION			
	國別	單位	批數	數量
	COUNTRY OF ORIGINALITY	UNIT	BATCH	QUANTITY
=====				
	(CN)CHINA		3	6,325
	(NL)NETHERLANDS		1	12
	(US)UNITED STATES		1	1,205
3209.10.20.00.7B		GLI	2	3
	(US)UNITED STATES		2	3
3209.90.10.00.2B		GLI	4	6,609
	(JP)JAPAN		1	336
	(MY)MALAYSIA		1	2,574
	(CN)CHINA		1	3,507
	(IT)ITALY		1	192
3210.00.92.00.9B		GLI	33	16,256
	(JP)JAPAN		1	626
	(KR)KOREA,REPUBLIC OF		1	291
	(MY)MALAYSIA		1	115
	(SG)SINGAPORE		1	70
	(CN)CHINA		14	13,247
	(DE)GERMANY		6	1,405
	(GB)UNITED KINGDOM		1	252
	(US)UNITED STATES		8	250
3407.00.10.00.1		PCE	87	1,976,297
	(JP)JAPAN		11	45,794
	(KR)KOREA,REPUBLIC OF		5	9,000
	(TH)THAILAND		2	10,230
	(CN)CHINA		49	1,883,832
	(TR)TURKEY		1	200
	(DE)GERMANY		5	1,974
	(IT)ITALY		6	5,949

品目號列 C.C.C Code		進 口 商 品 檢 驗 QUANTITY OF IMPORT INSPECTION		
	國別 COUNTRY OF ORIGINITY	單位 UNIT	批數 BATCH	數量 QUANTITY
	(ES)SPAIN		7	19,280
	(US)UNITED STATES		1	38
3824.90.99.90.2		PCE	7	29,680
	(CN)CHINA		7	29,680
3918.90.10.00.4		PCE	102	82,096
	(IN)INDIA		0	270
	(ID)INDONESIA		2	209
	(KR)KOREA,REPUBLIC OF		69	49,823
	(CN)CHINA		30	31,704
	(US)UNITED STATES		1	90
3919.90.90.00.6		PCE	264	558,133
	(TW)TAIWAN, REPUBLIC OF CHINA		9	98
	(JP)JAPAN		165	20,261
	(KR)KOREA,REPUBLIC OF		1	34,110
	(CN)CHINA		84	502,720
	(DK)DENMARK		0	200
	(US)UNITED STATES		5	744
3923.10.00.00.6		PCE	10	8,172
	(JP)JAPAN		5	608
	(CN)CHINA		4	7,426
	(FI)FINLAND		1	138
3924.90.00.90.9		PCE	11	27,336
	(CN)CHINA		11	27,336
3926.10.00.00.3		PCE	63	1,331,866
	(JP)JAPAN		45	310,800
	(MY)MALAYSIA		4	300,570

=====				
品目號列	進 口 商 品 檢 驗			
C.C.C Code	QUANTITY OF IMPORT INSPECTION			
	國別	單位	批數	數量
	COUNTRY OF ORIGINALITY	UNIT	BATCH	QUANTITY
=====				
	(CN)CHINA		6	248,528
	(VN)VIET NAM		2	468,300
	(ES)SPAIN		6	3,668
3926.40.00.00.7		PCE	93	1,151,110
	(TW)TAIWAN, REPUBLIC OF CHINA		2	150
	(HK)HONG KONG		1	60
	(JP)JAPAN		4	405
	(TH)THAILAND		0	500
	(CN)CHINA		79	781,015
	(VN)VIET NAM		7	368,980
3926.90.90.90.8		PCE	137	743,143
	(JP)JAPAN		4	56,389
	(KR)KOREA,REPUBLIC OF		5	11,616
	(MY)MALAYSIA		5	3,768
	(TH)THAILAND		2	6,808
	(CN)CHINA		110	642,828
	(FR)FRANCE		6	20,070
	(HU)HUNGARY		2	384
	(ES)SPAIN		1	260
	(US)UNITED STATES		2	1,020
4011.10.00.10.5		PCE	2,137	2,662,801
	(IN)INDIA		1	6
	(ID)INDONESIA		113	247,677
	(JP)JAPAN		325	464,903
	(KR)KOREA,REPUBLIC OF		100	133,252
	(MY)MALAYSIA		173	205,003

品目號列 C.C.C Code		進 口 商 品 檢 驗 QUANTITY OF IMPORT INSPECTION		
	國別 COUNTRY OF ORIGINITY	單位 UNIT	批數 BATCH	數量 QUANTITY
	(PH)PHILIPPINES		44	224,619
	(TH)THAILAND		245	553,711
	(CN)CHINA		331	284,322
	(TR)TURKEY		3	2,554
	(AT)AUSTRIA		0	27
	(CZ)CZECHOSLOVAKIA		80	40,958
	(SK)SLOVAK		15	11,386
	(FR)FRANCE		110	66,087
	(DE)GERMANY		249	212,052
	(HU)HUNGARY		19	10,912
	(IT)ITALY		45	52,284
	(LU)LUXEMBOURG		1	80
	(PL)POLAND		20	11,667
	(PT)PORTUGAL		94	36,682
	(RO)ROMANIA		48	31,115
	(ES)SPAIN		35	33,783
	(GB)UNITED KINGDOM		25	15,069
	(SI)SLOVENIA		3	1,264
	(ZA)SOUTH AFRICA		0	270
	(CA)CANADA		5	2,052
	(MX)MEXICO		0	150
	(US)UNITED STATES		52	20,024
	(BR)BRAZIL		1	852
	(CO)COLOMBIA		0	40
4011.10.00.90.8		PCE	33	8,394
	(ID)INDONESIA		1	6
	(JP)JAPAN		3	295

=====				
品目號列	進 口 商 品 檢 驗			
C.C.C Code	QUANTITY OF IMPORT INSPECTION			
	國別	單位	批數	數量
	COUNTRY OF ORIGINALITY	UNIT	BATCH	QUANTITY
=====				
	(KR)KOREA,REPUBLIC OF		4	1,213
	(CN)CHINA		17	5,075
	(FR)FRANCE		2	549
	(DE)GERMANY		1	180
	(HU)HUNGARY		0	150
	(NL)NETHERLANDS		1	4
	(RO)ROMANIA		2	62
	(GB)UNITED KINGDOM		1	42
	(US)UNITED STATES		1	818
4011.20.00.10.3		PCE	1,197	484,946
	(IN)INDIA		7	394
	(ID)INDONESIA		33	22,608
	(JP)JAPAN		224	153,464
	(KR)KOREA,REPUBLIC OF		45	18,161
	(MY)MALAYSIA		23	1,849
	(TH)THAILAND		154	101,462
	(CN)CHINA		541	165,029
	(CZ)CZECHOSLOVAKIA		20	946
	(SK)SLOVAK		4	309
	(FR)FRANCE		13	1,647
	(DE)GERMANY		56	12,095
	(IT)ITALY		19	970
	(PL)POLAND		9	286
	(ES)SPAIN		26	3,556
	(GB)UNITED KINGDOM		6	1,343
	(US)UNITED STATES		16	717
	(BR)BRAZIL		1	18

品目號列 C.C.C Code	進 口 商 品 檢 驗			
	國別 COUNTRY OF ORIGINALITY	單位 UNIT	批數 BATCH	數量 QUANTITY
	(CO)COLOMBIA		0	92
4011.20.00.90.6		PCE	126	14,215
	(IN)INDIA		6	556
	(JP)JAPAN		2	34
	(TH)THAILAND		3	451
	(CN)CHINA		111	12,407
	(VN)VIET NAM		4	757
	(PL)POLAND		0	4
	(ES)SPAIN		0	6
4011.40.00.00.1		PCE	288	403,866
	(IN)INDIA		0	5
	(ID)INDONESIA		5	9,572
	(JP)JAPAN		47	49,601
	(KR)KOREA,REPUBLIC OF		1	1,088
	(MY)MALAYSIA		0	37
	(TH)THAILAND		56	24,261
	(CN)CHINA		57	158,452
	(VN)VIET NAM		19	56,744
	(RS)SERBIA		21	33,204
	(CZ)CZECHOSLOVAKIA		0	58
	(DE)GERMANY		15	20,078
	(ES)SPAIN		24	10,494
	(GB)UNITED KINGDOM		2	682
	(SI)SLOVENIA		14	11,657
	(US)UNITED STATES		6	263
	(BR)BRAZIL		21	27,670
4014.10.00.10.2		GRO	216	197,925

=====				
品目號列	進 口 商 品 檢 驗			
C.C.C Code	QUANTITY OF IMPORT INSPECTION			
	國別	單位	批數	數量
	COUNTRY OF ORIGINALITY	UNIT	BATCH	QUANTITY
=====				
	(JP)JAPAN		10	3,855
	(MY)MALAYSIA		36	53,460
	(TH)THAILAND		170	140,610
4014.10.00.90.5		GRO	12	4,622
	(TH)THAILAND		12	4,622
4015.19.90.90.6A		NPR	49	164,588
	(LK)SRI LANKA		5	5,040
	(JP)JAPAN		6	864
	(MY)MALAYSIA		27	121,254
	(TH)THAILAND		3	3,960
	(DE)GERMANY		2	310
	(MX)MEXICO		5	33,120
	(US)UNITED STATES		1	40
4015.19.90.90.6B		NPR	5	16,622
	(MY)MALAYSIA		4	16,590
	(CN)CHINA		1	32
4016.92.00.00.3		PCE	141	2,012,349
	(JP)JAPAN		68	187,924
	(KR)KOREA,REPUBLIC OF		2	5,600
	(CN)CHINA		61	1,355,552
	(VN)VIET NAM		1	450,300
	(CZ)CZECHOSLOVAKIA		3	6,320
	(FR)FRANCE		1	30
	(DE)GERMANY		1	900
	(ES)SPAIN		4	5,723
4203.29.00.00.4		NPR	5	3,510
	(IN)INDIA		1	600

品目號列 C.C.C Code		進 口 商 品 檢 驗 QUANTITY OF IMPORT INSPECTION		
	國別 COUNTRY OF ORIGINALITY	單位 UNIT	批數 BATCH	數量 QUANTITY
	(CN)CHINA		4	2,910
4409.10.00.00.7E		PCE	8	47,256
	(DE)GERMANY		7	41,316
	(US)UNITED STATES		1	5,940
4409.21.00.00.4E		PCE	2	4,656
	(CN)CHINA		2	4,656
4409.29.00.00.6E		PCE	44	627,077
	(ID)INDONESIA		5	14,952
	(JP)JAPAN		5	4,650
	(CN)CHINA		31	606,416
	(GB)UNITED KINGDOM		3	1,059
4410.11.00.90.4A		PCE	1	8
	(CN)CHINA		1	8
4410.12.00.00.2A		PCE	13	20,612
	(CN)CHINA		3	610
	(RO)ROMANIA		8	14,946
	(CA)CANADA		2	5,056
4410.90.00.00.7A		PCE	7	24,985
	(JP)JAPAN		1	4,000
	(CN)CHINA		6	20,985
4411.13.10.00.8A		PCE	1	664
	(PT)PORTUGAL		1	664
4411.13.90.00.1A		PCE	1	5,760
	(DE)GERMANY		1	5,760
4411.14.10.00.7A		PCE	1	15
	(PT)PORTUGAL		1	15
4411.14.90.00.0A		PCE	3	17,600

=====				
品目號列	進 口 商 品 檢 驗			
C.C.C Code	QUANTITY OF IMPORT INSPECTION			
	國別	單位	批數	數量
	COUNTRY OF ORIGINALITY	UNIT	BATCH	QUANTITY
=====				
	(CN)CHINA		2	15,020
	(DE)GERMANY		1	2,580
4411.93.10.00.1A		PCE	1	150
	(PT)PORTUGAL		1	150
4412.10.11.00.9C		PCE	1	1,915
	(CN)CHINA		1	1,915
4412.10.11.00.9F		PCE	1	532
	(ID)INDONESIA		1	532
4412.10.91.00.2C		PCE	2	1,375
	(CN)CHINA		2	1,375
4412.10.91.00.2F		PCE	5	20,212
	(CN)CHINA		5	20,212
4412.10.92.00.1E		PCE	1	1,101
	(CN)CHINA		1	1,101
4412.31.10.00.5C		PCE	1,765	17,905,046
	(ID)INDONESIA		414	5,219,433
	(MY)MALAYSIA		1,115	11,685,690
	(CN)CHINA		231	998,563
	(VN)VIET NAM		1	1,290
	(DE)GERMANY		4	70
4412.31.10.00.5G		PCE	191	1,665,761
	(MY)MALAYSIA		168	1,636,615
	(CN)CHINA		23	29,146
4412.31.20.00.3C		PCE	4	3,810
	(MY)MALAYSIA		2	2,960
	(CN)CHINA		2	850
4412.31.20.00.3E		PCE	26	117,092

品目號列 C.C.C Code		進 口 商 品 檢 驗 QUANTITY OF IMPORT INSPECTION		
	國別 COUNTRY OF ORIGINALITY	單位 UNIT	批數 BATCH	數量 QUANTITY
	(CN)CHINA		26	117,092
4412.32.10.00.4C		PCE	809	5,551,462
	(IN)INDIA		17	19,825
	(ID)INDONESIA		318	2,265,135
	(MY)MALAYSIA		234	2,488,238
	(CN)CHINA		126	611,649
	(RU)RUSSIAN		114	166,615
4412.32.10.00.4G		PCE	210	1,134,192
	(MY)MALAYSIA		103	813,592
	(CN)CHINA		107	320,600
4412.32.20.00.2C		PCE	39	65,887
	(CN)CHINA		39	65,887
4412.32.20.00.2E		PCE	8	24,061
	(ID)INDONESIA		4	5,224
	(CN)CHINA		4	18,837
4412.32.20.00.2G		PCE	7	7,149
	(JP)JAPAN		3	3,592
	(MY)MALAYSIA		2	1,285
	(CN)CHINA		1	864
	(NZ)NEW ZEALAND		1	1,408
4412.39.10.00.7C		PCE	1,722	9,167,191
	(JP)JAPAN		2	2,205
	(MY)MALAYSIA		32	492,157
	(CN)CHINA		1,649	8,612,022
	(VN)VIET NAM		7	10,740
	(RU)RUSSIAN		2	944
	(US)UNITED STATES		2	638

=====				
品目號列	進 口 商 品 檢 驗			
C.C.C Code	QUANTITY OF IMPORT INSPECTION			
	國別	單位	批數	數量
	COUNTRY OF ORIGINALITY	UNIT	BATCH	QUANTITY
=====				
	(BR)BRAZIL		11	21,500
	(CL)CHILE		17	26,985
4412.39.10.00.7G		PCE	537	2,687,390
	(MY)MALAYSIA		118	1,103,205
	(CN)CHINA		419	1,584,185
4412.39.20.00.5C		PCE	2	2,710
	(MY)MALAYSIA		1	1,780
	(CN)CHINA		1	930
4412.39.20.00.5G		PCE	18	73,540
	(CN)CHINA		18	73,540
4412.94.11.00.8D		PCE	110	2,607,854
	(CN)CHINA		105	2,508,250
	(US)UNITED STATES		5	99,604
4412.94.12.00.7D		PCE	4	333,680
	(RU)RUSSIAN		4	333,680
4412.94.12.00.7F		PCE	1	22,880
	(CN)CHINA		1	22,880
4412.94.21.00.6C		PCE	12	6,573
	(ID)INDONESIA		1	225
	(MY)MALAYSIA		1	1,189
	(CN)CHINA		10	5,159
4412.94.21.00.6D		PCE	10	15,293
	(ID)INDONESIA		4	2,811
	(CN)CHINA		6	12,482
4412.94.22.00.5E		PCE	1	432
	(CN)CHINA		1	432
4412.99.31.00.9C		PCE	84	467,069

品目號列 C.C.C Code		進 口 商 品 檢 驗 QUANTITY OF IMPORT INSPECTION		
	國別 COUNTRY OF ORIGINALITY	單位 UNIT	批數 BATCH	數量 QUANTITY
	(MY)MALAYSIA		1	1,500
	(CN)CHINA		83	465,569
4412.99.31.00.9D		PCE	483	17,114,948
	(JP)JAPAN		3	32,080
	(MY)MALAYSIA		15	874,753
	(CN)CHINA		454	16,102,280
	(US)UNITED STATES		7	100,425
	(NZ)NEW ZEALAND		4	5,410
4412.99.31.00.9F		PCE	1	2,615
	(CN)CHINA		1	2,615
4412.99.31.00.9G		PCE	30	150,458
	(CN)CHINA		30	150,458
4412.99.51.00.4C		PCE	2	1,040
	(ID)INDONESIA		1	200
	(VN)VIET NAM		1	840
4412.99.51.00.4D		PCE	52	1,263,585
	(ID)INDONESIA		28	456,225
	(JP)JAPAN		1	2,160
	(MY)MALAYSIA		22	745,920
	(CN)CHINA		1	59,280
4412.99.51.00.4F		PCE	1	90
	(ID)INDONESIA		1	90
4412.99.52.00.3C		PCE	4	9,100
	(JP)JAPAN		1	900
	(CN)CHINA		3	8,200
4412.99.52.00.3G		PCE	5	5,057
	(JP)JAPAN		4	3,617

品目號列 C.C.C Code		進 口 商 品 檢 驗 QUANTITY OF IMPORT INSPECTION		
	國別 COUNTRY OF ORIGINALITY	單位 UNIT	批數 BATCH	數量 QUANTITY
	(CN)CHINA		1	1,440
4418.60.00.00.5F		PCE	9	5,546
	(ID)INDONESIA		2	581
	(AT)AUSTRIA		7	4,965
4418.72.00.00.1E		PCE	65	733,210
	(CN)CHINA		9	108,977
	(AT)AUSTRIA		10	15,616
	(DE)GERMANY		43	431,617
	(SE)SWEDEN		3	177,000
4418.79.00.00.4E		PCE	175	1,387,888
	(CN)CHINA		21	166,285
	(BE)BELGIUM		16	116,505
	(FR)FRANCE		1	5,760
	(DE)GERMANY		112	964,555
	(IT)ITALY		2	456
	(NO)NORWAY		1	612
	(PL)POLAND		3	31,560
	(SE)SWEDEN		2	1,089
	(CH)SWITZERLAND		15	100,120
	(LT)LITHUANIA		1	840
	(US)UNITED STATES		1	106
4418.90.90.00.0F		PCE	3	1,211
	(JP)JAPAN		1	51
	(CN)CHINA		2	1,160
4421.90.90.00.5F		PCE	87	473,664
	(ID)INDONESIA		32	87,406
	(CN)CHINA		40	376,538

品目號列 C.C.C Code		進 口 商 品 檢 驗 QUANTITY OF IMPORT INSPECTION		
	國別 COUNTRY OF ORIGINALITY	單位 UNIT	批數 BATCH	數量 QUANTITY
	(VN)VIET NAM		6	4,434
	(AT)AUSTRIA		4	1,059
	(RO)ROMANIA		4	3,648
	(UY)URUGUAY		1	579
4809.90.10.00.4		PCV	24	1,507
	(JP)JAPAN		2	155
	(KR)KOREA,REPUBLIC OF		2	269
	(CN)CHINA		8	83
	(DE)GERMANY		12	1,000
4811.90.00.10.0		PCV	67	68,985
	(JP)JAPAN		7	329
	(CN)CHINA		60	68,656
4811.90.00.20.8		PCV	343	870,288
	(JP)JAPAN		130	164,311
	(KR)KOREA,REPUBLIC OF		53	5,989
	(TH)THAILAND		4	304,297
	(CN)CHINA		125	392,491
	(DE)GERMANY		25	2,932
	(US)UNITED STATES		6	268
4811.90.00.90.3		PCV	14	308
	(JP)JAPAN		5	115
	(TH)THAILAND		9	193
4814.20.00.00.4B		PCE	1	100
	(JP)JAPAN		1	100
4814.90.10.00.7B		PCE	5	182
	(JP)JAPAN		4	13
	(US)UNITED STATES		1	169

=====				
品目號列	進 口 商 品 檢 驗			
C.C.C Code	QUANTITY OF IMPORT INSPECTION			
	國別	單位	批數	數量
	COUNTRY OF ORIGINALITY	UNIT	BATCH	QUANTITY
=====				
4816.90.10.00.5		PCV	2	100
	(KR)KOREA,REPUBLIC OF		2	100
4821.10.00.00.7		PCE	61	64,854
	(HK)HONG KONG		34	18,976
	(JP)JAPAN		21	20,798
	(KR)KOREA,REPUBLIC OF		2	1,260
	(CN)CHINA		4	13,320
	(ES)SPAIN		0	10,500
4823.90.00.31.1		PCE	255	949,122
	(TW)TAIWAN, REPUBLIC OF CHINA		3	605
	(JP)JAPAN		168	600,537
	(KR)KOREA,REPUBLIC OF		1	1,800
	(TH)THAILAND		1	6
	(CN)CHINA		82	346,173
	(US)UNITED STATES		0	1
4823.90.00.31.1A		PCV	9	1,040,113
	(JP)JAPAN		6	240,100
	(CN)CHINA		3	800,013
4823.90.00.39.3		PCV	1	6
	(JP)JAPAN		1	6
4823.90.00.90.9		PCV	20	32,004
	(HK)HONG KONG		1	1,500
	(CN)CHINA		19	30,504
4903.00.10.00.8		PCE	38	39,184
	(JP)JAPAN		2	762
	(CN)CHINA		12	21,219

品目號列 C.C.C Code		進 口 商 品 檢 驗 QUANTITY OF IMPORT INSPECTION		
	國別 COUNTRY OF ORIGINALITY	單位 UNIT	批數 BATCH	數量 QUANTITY
	(GB)UNITED KINGDOM		8	7,116
	(CA)CANADA		3	2,028
	(US)UNITED STATES		13	8,059
4908.90.00.00.6		PCE	6	3,784
	(CN)CHINA		6	3,784
4908.90.00.00.6A		PCV	2	15
	(CN)CHINA		2	15
4911.91.00.10.8		PCE	6	28,091
	(JP)JAPAN		2	2,066
	(KR)KOREA,REPUBLIC OF		0	96
	(CN)CHINA		2	25,308
	(US)UNITED STATES		2	621
4911.99.00.00.2		PCE	65	326,632
	(TW)TAIWAN, REPUBLIC OF CHINA		0	300
	(JP)JAPAN		30	43,074
	(KR)KOREA,REPUBLIC OF		0	660
	(CN)CHINA		28	277,900
	(US)UNITED STATES		7	4,698
6111.20.00.00.0		PCE	2,693	2,331,529
	(TW)TAIWAN, REPUBLIC OF CHINA		2	14
	(LK)SRI LANKA		37	24,577
	(HK)HONG KONG		41	254
	(IN)INDIA		266	280,826
	(ID)INDONESIA		38	2,883
	(JP)JAPAN		106	24,180
	(KR)KOREA,REPUBLIC OF		8	11,830

品目號列 C.C.C Code		進 口 商 品 檢 驗 QUANTITY OF IMPORT INSPECTION		
	國別 COUNTRY OF ORIGINALITY	單位 UNIT	批數 BATCH	數量 QUANTITY
	(MO)MACAU		1	277
	(MY)MALAYSIA		16	18,551
	(BD)BANGLADESH		77	26,693
	(PK)PAKISTAN		2	79
	(PH)PHILIPPINES		14	16,499
	(TH)THAILAND		173	52,290
	(CN)CHINA		1,125	1,464,507
	(KH)KINGDOM OF CAMBODIA		66	88,487
	(LA)LAO PEOPLE'S DEMOCRATIC REPUB		6	56
	(VN)VIET NAM		148	222,107
	(TR)TURKEY		137	61,139
	(BG)BULGARIA		4	237
	(FR)FRANCE		7	335
	(DE)GERMANY		1	30
	(IT)ITALY		51	3,169
	(PL)POLAND		1	40
	(PT)PORTUGAL		62	2,179
	(RO)ROMANIA		10	279
	(ES)SPAIN		5	17,154
	(GB)UNITED KINGDOM		16	164
	(LT)LITHUANIA		1	1
	(EG)EGYPT		9	474
	(MA)MOROCCO		21	620
	(MU)MAURITIUS		5	480
	(MG)MADAGASCAR		13	5,735
	(TN)TUNISIA		34	1,849

品目號列 C.C.C Code		進 口 商 品 檢 驗 QUANTITY OF IMPORT INSPECTION		
	國別 COUNTRY OF ORIGINALITY	單位 UNIT	批數 BATCH	數量 QUANTITY
6111.30.00.00.8	(US)UNITED STATES		10	251
	(SV)EL SALVADOR		1	20
	(GT)GUATEMALA		60	1,322
	(PE)PERU		119	1,941
		PCE	570	341,014
	(LK)SRI LANKA		4	574
	(IN)INDIA		6	161
	(ID)INDONESIA		5	1,574
	(JP)JAPAN		24	9,590
	(MO)MACAU		1	8
	(MY)MALAYSIA		2	2,279
	(BD)BANGLADESH		4	1,130
	(PH)PHILIPPINES		8	1,478
	(TH)THAILAND		8	850
	(CN)CHINA		369	178,710
	(KH)KINGDOM OF CAMBODIA		6	12,238
	(LA)LAO PEOPLE'S DEMOCRATIC REPUB		1	30
	(VN)VIET NAM		67	129,239
	(TR)TURKEY		12	735
	(BG)BULGARIA		1	8
	(IT)ITALY		8	39
	(PT)PORTUGAL		5	163
	(RO)ROMANIA		4	613
	(ES)SPAIN		3	416
	(HR)CROATIA		1	60
	(KE)KENYA		1	6

=====				
品目號列	進 口 商 品 檢 驗			
C.C.C Code	QUANTITY OF IMPORT INSPECTION			
	國別	單位	批數	數量
	COUNTRY OF ORIGINALITY	UNIT	BATCH	QUANTITY
=====				
	(MA)MOROCCO		2	38
	(TN)TUNISIA		22	330
	(US)UNITED STATES		3	732
	(SV)EL SALVADOR		2	5
	(AU)AUSTRALIA		1	8
6111.90.10.00.3		PCE	2	23
	(CN)CHINA		1	17
	(IT)ITALY		1	6
6111.90.20.00.1		PCE	52	4,726
	(LK)SRI LANKA		1	114
	(ID)INDONESIA		1	60
	(TH)THAILAND		5	274
	(CN)CHINA		25	3,659
	(VN)VIET NAM		1	42
	(TR)TURKEY		5	210
	(IT)ITALY		4	22
	(PT)PORTUGAL		3	190
	(GB)UNITED KINGDOM		1	33
	(MA)MOROCCO		2	98
	(TN)TUNISIA		2	21
	(PE)PERU		2	3
6111.90.30.00.9		PCE	93	1,321
	(HK)HONG KONG		2	273
	(JP)JAPAN		1	6
	(PH)PHILIPPINES		1	174
	(TH)THAILAND		6	22
	(CN)CHINA		52	692

品目號列 C.C.C Code		進 口 商 品 檢 驗 QUANTITY OF IMPORT INSPECTION		
	國別 COUNTRY OF ORIGINALITY	單位 UNIT	批數 BATCH	數量 QUANTITY
	(VN)VIET NAM		1	1
	(TR)TURKEY		1	1
	(IT)ITALY		16	85
	(PT)PORTUGAL		2	28
	(GB)UNITED KINGDOM		10	12
	(PE)PERU		1	27
6111.90.30.00.9.		PCE	1	1
	(CN)CHINA		1	1
6111.90.90.00.6		PCE	39	1,851
	(HK)HONG KONG		2	226
	(IN)INDIA		2	27
	(ID)INDONESIA		2	5
	(JP)JAPAN		3	277
	(BD)BANGLADESH		1	500
	(TH)THAILAND		3	129
	(CN)CHINA		12	118
	(VN)VIET NAM		3	168
	(TR)TURKEY		3	115
	(GB)UNITED KINGDOM		1	216
	(TN)TUNISIA		1	6
	(MX)MEXICO		1	13
	(US)UNITED STATES		5	51
6114.30.00.00.5		PCE	13	79,572
	(CN)CHINA		13	79,572
6209.20.00.00.3		PCE	1,639	272,785
	(LK)SRI LANKA		76	888
	(HK)HONG KONG		27	589

品目號列 C.C.C Code		進 口 商 品 檢 驗 QUANTITY OF IMPORT INSPECTION		
	國別 COUNTRY OF ORIGINALITY	單位 UNIT	批數 BATCH	數量 QUANTITY
	(IN)INDIA		228	17,902
	(ID)INDONESIA		74	6,830
	(JP)JAPAN		90	50,171
	(KR)KOREA,REPUBLIC OF		3	547
	(MO)MACAU		7	482
	(MY)MALAYSIA		2	17
	(BD)BANGLADESH		90	5,164
	(PK)PAKISTAN		12	96
	(PH)PHILIPPINES		11	2,212
	(SG)SINGAPORE		1	1
	(TH)THAILAND		108	3,745
	(CN)CHINA		468	114,909
	(KH)KINGDOM OF CAMBODIA		13	5,252
	(VN)VIET NAM		106	40,728
	(TR)TURKEY		37	2,958
	(BG)BULGARIA		5	138
	(FR)FRANCE		3	24
	(HU)HUNGARY		6	296
	(IT)ITALY		32	512
	(NL)NETHERLANDS		1	11
	(PL)POLAND		2	67
	(PT)PORTUGAL		53	1,264
	(RO)ROMANIA		9	368
	(ES)SPAIN		8	5,798
	(SE)SWEDEN		1	463
	(GB)UNITED KINGDOM		11	1,875
	(UA)UKRAINIAN SSR		8	149

品目號列 C.C.C Code		進 口 商 品 檢 驗 QUANTITY OF IMPORT INSPECTION		
	國別 COUNTRY OF ORIGINALITY	單位 UNIT	批數 BATCH	數量 QUANTITY
6209.20.00.00.3.	(LT)LITHUANIA		58	233
	(EG)EGYPT		3	392
	(MA)MOROCCO		18	400
	(MG)MADAGASCAR		23	6,509
	(TN)TUNISIA		27	1,176
	(MX)MEXICO		6	49
	(US)UNITED STATES		7	540
	(CO)COLOMBIA		1	5
	(PE)PERU		4	25
		PCE	4	19
	(LK)SRI LANKA		1	2
	(TH)THAILAND		1	15
	(VN)VIET NAM		1	1
6209.30.00.00.1	(LT)LITHUANIA		1	1
		PCE	611	108,132
	(LK)SRI LANKA		4	1,191
	(IN)INDIA		8	204
	(ID)INDONESIA		4	74
	(JP)JAPAN		2	414
	(KR)KOREA,REPUBLIC OF		1	390
	(MO)MACAU		2	10
	(MY)MALAYSIA		2	2,182
	(BD)BANGLADESH		27	778
	(PH)PHILIPPINES		6	740
	(TH)THAILAND		63	781
	(CN)CHINA		322	66,337
(KH)KINGDOM OF CAMBODIA		1	1,200	

=====				
品目號列	進 口 商 品 檢 驗			
C.C.C Code	QUANTITY OF IMPORT INSPECTION			
	國別	單位	批數	數量
	COUNTRY OF ORIGINALITY	UNIT	BATCH	QUANTITY
=====				
	(VN)VIET NAM		95	30,234
	(TR)TURKEY		6	1,064
	(BG)BULGARIA		2	40
	(HU)HUNGARY		2	15
	(IT)ITALY		21	105
	(PT)PORTUGAL		4	196
	(RO)ROMANIA		2	23
	(ES)SPAIN		5	733
	(SE)SWEDEN		2	1,076
	(GB)UNITED KINGDOM		2	25
	(UA)UKRAINIAN SSR		1	6
	(MA)MOROCCO		14	196
	(MG)MADAGASCAR		3	64
	(TN)TUNISIA		9	47
	(US)UNITED STATES		1	7
6209.30.00.00.1.		PCE	2	4
	(TH)THAILAND		1	1
	(CN)CHINA		1	3
6209.90.10.00.6		PCE	15	123
	(IN)INDIA		2	26
	(JP)JAPAN		1	3
	(TH)THAILAND		1	1
	(CN)CHINA		4	5
	(TR)TURKEY		1	42
	(IT)ITALY		2	15
	(PT)PORTUGAL		2	22
	(RO)ROMANIA		1	7

品目號列 C.C.C Code		進 口 商 品 檢 驗 QUANTITY OF IMPORT INSPECTION		
	國別 COUNTRY OF ORIGINALITY	單位 UNIT	批數 BATCH	數量 QUANTITY
	(TN)TUNISIA		1	2
6209.90.20.00.4		PCE	42	533
	(IN)INDIA		15	204
	(JP)JAPAN		2	80
	(PH)PHILIPPINES		1	6
	(CN)CHINA		19	168
	(IT)ITALY		2	16
	(PT)PORTUGAL		2	46
	(TN)TUNISIA		1	13
6209.90.30.00.2		PCE	55	1,541
	(PH)PHILIPPINES		2	556
	(TH)THAILAND		7	51
	(CN)CHINA		7	197
	(VN)VIET NAM		5	27
	(TR)TURKEY		1	55
	(BG)BULGARIA		3	193
	(HU)HUNGARY		1	20
	(IT)ITALY		6	27
	(PL)POLAND		4	82
	(PT)PORTUGAL		2	17
	(GB)UNITED KINGDOM		13	24
	(UA)UKRAINIAN SSR		1	3
	(MG)MADAGASCAR		3	289
6209.90.30.00.2.		PCE	1	1
	(GB)UNITED KINGDOM		1	1
6209.90.90.00.9		PCE	52	1,685
	(LK)SRI LANKA		5	32

=====				
品目號列	進 口 商 品 檢 驗			
C.C.C Code	QUANTITY OF IMPORT INSPECTION			
	國別	單位	批數	數量
	COUNTRY OF ORIGINALITY	UNIT	BATCH	QUANTITY
=====				
	(HK)HONG KONG		2	28
	(IN)INDIA		10	389
	(MO)MACAU		1	1
	(BD)BANGLADESH		1	12
	(CN)CHINA		7	378
	(VN)VIET NAM		7	248
	(TR)TURKEY		3	199
	(IT)ITALY		3	7
	(PT)PORTUGAL		2	8
	(RO)ROMANIA		1	60
	(MA)MOROCCO		1	3
	(MG)MADAGASCAR		2	38
	(TN)TUNISIA		2	22
	(US)UNITED STATES		5	260
6212.10.10.00.8B		PCE	16	8,648
	(IN)INDIA		1	144
	(CN)CHINA		7	8,102
	(RO)ROMANIA		2	58
	(ES)SPAIN		1	194
	(TN)TUNISIA		5	150
6212.10.90.00.1B		PCE	3,176	8,994,524
	(TW)TAIWAN, REPUBLIC OF CHINA		22	11,919
	(LK)SRI LANKA		29	59,016
	(HK)HONG KONG		14	5,995
	(IN)INDIA		6	547
	(ID)INDONESIA		60	524,721

品目號列 C.C.C Code	進 口 商 品 檢 驗			
	國別 COUNTRY OF ORIGINALITY	單位 UNIT	批數 BATCH	數量 QUANTITY
	(JP)JAPAN		163	133,111
	(KR)KOREA,REPUBLIC OF		17	19,420
	(MY)MALAYSIA		7	9,550
	(BD)BANGLADESH		4	388
	(PH)PHILIPPINES		21	127,899
	(TH)THAILAND		696	2,433,949
	(CN)CHINA		1,179	3,988,839
	(KH)KINGDOM OF CAMBODIA		28	25,423
	(VN)VIET NAM		401	1,544,281
	(IL)ISRAEL		14	2,313
	(JO)JORDAN		3	2,450
	(BE)BELGIUM		2	2
	(BG)BULGARIA		9	1,129
	(SK)SLOVAK		1	2,196
	(FR)FRANCE		69	19,441
	(DE)GERMANY		1	20
	(HU)HUNGARY		57	6,081
	(IT)ITALY		21	1,108
	(PL)POLAND		1	2
	(PT)PORTUGAL		18	595
	(RO)ROMANIA		26	3,812
	(ES)SPAIN		4	1,689
	(AM)ARMENIA		1	16
	(LV)LATVIA		1	496
	(MA)MOROCCO		120	20,738
	(MU)MAURITIUS		22	1,857
	(SL)SIERRA LEONE		1	1

=====				
品目號列	進 口 商 品 檢 驗			
C.C.C Code	QUANTITY OF IMPORT INSPECTION			
	國別	單位	批數	數量
	COUNTRY OF ORIGINITY	UNIT	BATCH	QUANTITY
=====				
	(TN)TUNISIA		142	44,921
	(CR)COSTA RICA		16	599
6212.20.00.00.8B		PCE	234	185,801
	(ID)INDONESIA		9	10,597
	(JP)JAPAN		90	22,703
	(PH)PHILIPPINES		1	2,866
	(TH)THAILAND		28	24,844
	(CN)CHINA		74	89,596
	(VN)VIET NAM		29	35,190
	(BE)BELGIUM		1	1
	(TN)TUNISIA		2	4
6212.30.10.00.4B		PCE	3	964
	(TH)THAILAND		2	940
	(FR)FRANCE		1	24
6212.30.90.00.7B		PCE	220	203,663
	(TW)TAIWAN, REPUBLIC OF CHINA		3	1,588
	(LK)SRI LANKA		3	160
	(HK)HONG KONG		2	1,440
	(ID)INDONESIA		11	19,802
	(JP)JAPAN		65	15,477
	(KR)KOREA,REPUBLIC OF		3	2,120
	(MY)MALAYSIA		1	650
	(PH)PHILIPPINES		1	2,920
	(TH)THAILAND		21	11,715
	(CN)CHINA		39	123,613
	(VN)VIET NAM		24	23,643

品目號列 C.C.C Code	國別 COUNTRY OF ORIGINALITY	進 口 商 品 檢 驗 QUANTITY OF IMPORT INSPECTION		
		單位 UNIT	批數 BATCH	數量 QUANTITY
	(BG)BULGARIA		2	4
	(FR)FRANCE		6	66
	(HU)HUNGARY		22	110
	(IT)ITALY		1	8
	(MA)MOROCCO		6	21
	(TN)TUNISIA		8	175
	(MX)MEXICO		1	9
	(US)UNITED STATES		1	142
6212.90.00.00.3B		PCE	87	15,081
	(JP)JAPAN		29	2,466
	(MY)MALAYSIA		2	3,550
	(TH)THAILAND		1	60
	(CN)CHINA		6	8,312
	(BG)BULGARIA		1	1
	(FR)FRANCE		6	280
	(HU)HUNGARY		4	49
	(IT)ITALY		7	49
	(PT)PORTUGAL		10	23
	(MA)MOROCCO		4	89
	(MU)MAURITIUS		5	49
	(TN)TUNISIA		12	153
6301.10.00.00.2		SET	49	62,369
	(JP)JAPAN		7	400
	(KR)KOREA,REPUBLIC OF		17	36,672
	(CN)CHINA		25	25,297
6302.60.00.00.0B		PCE	1,540	27,757,797
	(TW)TAIWAN, REPUBLIC OF		1	799

品目號列 C.C.C Code		進 口 商 品 檢 驗 QUANTITY OF IMPORT INSPECTION		
	國別 COUNTRY OF ORIGINALITY	單位 UNIT	批數 BATCH	數量 QUANTITY
	CHINA			
	(LK)SRI LANKA		1	120
	(HK)HONG KONG		57	112,199
	(IN)INDIA		159	737,205
	(ID)INDONESIA		2	1,200
	(JP)JAPAN		216	182,396
	(KR)KOREA,REPUBLIC OF		8	5,895
	(MY)MALAYSIA		3	378,960
	(BD)BANGLADESH		181	142,685
	(PK)PAKISTAN		18	341,205
	(TH)THAILAND		19	23,281
	(CN)CHINA		340	3,447,021
	(VN)VIET NAM		287	22,163,922
	(TR)TURKEY		67	68,674
	(BE)BELGIUM		10	4,312
	(CZ)CZECHOSLOVAKIA		1	2,628
	(DK)DENMARK		1	460
	(FR)FRANCE		56	1,454
	(DE)GERMANY		39	6,947
	(IT)ITALY		19	590
	(PT)PORTUGAL		39	126,743
	(ES)SPAIN		1	59
	(CH)SWITZERLAND		1	36
	(SI)SLOVENIA		1	88
	(EG)EGYPT		3	8,609
	(TN)TUNISIA		1	4
	(US)UNITED STATES		3	80

品目號列 C.C.C Code		進 口 商 品 檢 驗 QUANTITY OF IMPORT INSPECTION		
	國別 COUNTRY OF ORIGINITY	單位 UNIT	批數 BATCH	數量 QUANTITY
6302.91.00.00.3B	(BR)BRAZIL		5	69
	(CO)COLOMBIA		1	156
		PCE	495	656,507
	(IN)INDIA		98	112,562
	(JP)JAPAN		93	48,933
	(KR)KOREA,REPUBLIC OF		4	1,188
	(BD)BANGLADESH		180	74,595
	(PK)PAKISTAN		3	9,320
	(TH)THAILAND		6	2,918
	(CN)CHINA		43	108,699
	(VN)VIET NAM		15	264,280
	(TR)TURKEY		13	10,655
	(BE)BELGIUM		4	17,057
	(FR)FRANCE		6	24
	(IT)ITALY		6	682
	(PT)PORTUGAL		11	1,984
	(ES)SPAIN		7	226
	(LT)LITHUANIA		3	46
	(EG)EGYPT		1	2,944
	(US)UNITED STATES		2	394
6302.93.00.00.1B		PCE	421	1,951,752
	(TW)TAIWAN, REPUBLIC OF CHINA		6	4,800
	(JP)JAPAN		122	91,870
	(KR)KOREA,REPUBLIC OF		5	366
	(BD)BANGLADESH		2	248
	(CN)CHINA		271	1,721,848

=====				
品目號列	進 口 商 品 檢 驗			
C.C.C Code	QUANTITY OF IMPORT INSPECTION			
	國別	單位	批數	數量
	COUNTRY OF ORIGINALITY	UNIT	BATCH	QUANTITY
=====				
	(VN)VIET NAM		5	125,670
	(PT)PORTUGAL		2	10
	(US)UNITED STATES		8	6,940
6302.99.10.00.3B		PCE	13	484
	(JP)JAPAN		6	185
	(CN)CHINA		1	240
	(RU)RUSSIAN		3	24
	(LT)LITHUANIA		3	35
6302.99.20.00.1B		PCE	13	3,006
	(HK)HONG KONG		1	2,424
	(JP)JAPAN		7	306
	(CZ)CZECHOSLOVAKIA		1	15
	(IE)IRELAND		1	6
	(LT)LITHUANIA		3	255
6302.99.90.00.6B		PCE	34	58,789
	(JP)JAPAN		11	3,349
	(KR)KOREA,REPUBLIC OF		2	11,962
	(CN)CHINA		19	43,196
	(TR)TURKEY		1	40
	(IT)ITALY		1	242
6304.11.10.00.6B		PCE	5	930
	(IN)INDIA		1	18
	(CN)CHINA		2	900
	(FR)FRANCE		1	1
	(PT)PORTUGAL		1	11
6304.11.20.00.4B		PCE	29	9,112
	(JP)JAPAN		12	2,535

品目號列 C.C.C Code	國別 COUNTRY OF ORIGINITY	進 口 商 品 檢 驗 QUANTITY OF IMPORT INSPECTION		
		單位 UNIT	批數 BATCH	數量 QUANTITY
	(CN)CHINA		17	6,577
6304.11.90.00.9B		PCE	3	64
	(IN)INDIA		1	8
	(CN)CHINA		1	46
	(FR)FRANCE		1	10
6304.19.10.00.8B		PCE	192	13,626
	(IN)INDIA		42	7,708
	(JP)JAPAN		9	542
	(PK)PAKISTAN		5	306
	(CN)CHINA		87	4,191
	(TR)TURKEY		26	207
	(FR)FRANCE		1	1
	(PT)PORTUGAL		18	639
	(ES)SPAIN		2	4
	(CH)SWITZERLAND		2	28
6304.19.20.00.6B		PCE	27	39,312
	(IN)INDIA		1	5
	(CN)CHINA		26	39,307
6304.19.90.00.1B		PCE	7	42
	(IN)INDIA		2	4
	(CN)CHINA		2	10
	(TR)TURKEY		1	8
	(FR)FRANCE		2	20
6304.91.10.00.9B		PCE	1	6
	(TR)TURKEY		1	6
6304.91.90.00.2B		PCE	12	506
	(IN)INDIA		1	330

=====				
品目號列	進 口 商 品 檢 驗			
C.C.C Code	QUANTITY OF IMPORT INSPECTION			
	國別	單位	批數	數量
	COUNTRY OF ORIGINALITY	UNIT	BATCH	QUANTITY
=====				
	(CN)CHINA		10	122
	(IT)ITALY		1	54
6304.92.00.00.0B		PCE	336	82,740
	(IN)INDIA		120	61,838
	(MY)MALAYSIA		2	300
	(BD)BANGLADESH		27	146
	(CN)CHINA		147	18,724
	(VN)VIET NAM		2	1,070
	(TR)TURKEY		1	2
	(FR)FRANCE		1	20
	(IT)ITALY		7	91
	(PT)PORTUGAL		18	376
	(ES)SPAIN		10	167
	(US)UNITED STATES		1	6
6304.93.00.00.9B		PCE	261	57,667
	(IN)INDIA		45	415
	(TH)THAILAND		1	5,600
	(CN)CHINA		178	50,597
	(VN)VIET NAM		32	995
	(IT)ITALY		3	52
	(ES)SPAIN		2	8
6304.99.10.00.1B		PCE	11	68
	(IN)INDIA		4	16
	(CN)CHINA		3	7
	(IT)ITALY		2	41
	(ES)SPAIN		2	4
6304.99.90.00.4B		PCE	60	3,497

品目號列 C.C.C Code		進 口 商 品 檢 驗 QUANTITY OF IMPORT INSPECTION		
	國別 COUNTRY OF ORIGINALITY	單位 UNIT	批數 BATCH	數量 QUANTITY
	(IN)INDIA		11	2,281
	(CN)CHINA		14	748
	(VN)VIET NAM		11	52
	(DE)GERMANY		1	10
	(IT)ITALY		2	10
	(ES)SPAIN		14	316
	(LT)LITHUANIA		7	80
6306.22.00.00.3		PCE	3	5,708
	(CN)CHINA		3	5,708
6306.29.90.00.7		PCE	2	4,201
	(CN)CHINA		2	4,201
6307.90.90.90.1A		SET	15	2,023
	(JP)JAPAN		12	1,753
	(PL)POLAND		1	100
	(US)UNITED STATES		2	170
6307.90.90.90.1B		SET	14	8,562
	(JP)JAPAN		4	362
	(KR)KOREA,REPUBLIC OF		1	1,000
	(CN)CHINA		9	7,200
6307.90.90.90.1D		PCE	7	17,901
	(CN)CHINA		7	17,901
6401.10.10.00.9A		NPR	10	4,794
	(ID)INDONESIA		3	554
	(CN)CHINA		5	2,880
	(ZA)SOUTH AFRICA		1	1,000
	(US)UNITED STATES		1	360
6401.10.10.00.9C		NPR	11	6,982

=====				
品目號列 C.C.C Code	進 口 商 品 檢 驗			
		QUANTITY OF IMPORT INSPECTION		
	國別 COUNTRY OF ORIGINALITY	單位 UNIT	批數 BATCH	數量 QUANTITY
=====				
	(CN)CHINA		11	6,982
6401.10.90.00.2A		NPR	6	11,574
	(MY)MALAYSIA		1	124
	(CN)CHINA		5	11,450
6401.10.90.00.2B		NPR	1	53
	(MY)MALAYSIA		1	53
6401.10.90.00.2C		NPR	1	44
	(JP)JAPAN		1	44
6402.99.10.00.2A		NPR	1	1,002
	(CN)CHINA		1	1,002
6402.99.10.00.2C		NPR	2	1,000
	(CN)CHINA		2	1,000
6403.40.00.00.3A		NPR	8	541
	(CN)CHINA		8	541
6403.40.00.00.3C		NPR	1	96
	(CN)CHINA		1	96
6506.10.90.90.7A		PCE	95	52,331
	(IN)INDIA		3	444
	(JP)JAPAN		21	2,629
	(MY)MALAYSIA		7	3,596
	(CN)CHINA		51	41,653
	(VN)VIET NAM		2	1,212
	(FR)FRANCE		1	46
	(DE)GERMANY		1	80
	(IT)ITALY		6	1,744
	(PT)PORTUGAL		2	912
	(SE)SWEDEN		1	15

品目號列 C.C.C Code	國別 COUNTRY OF ORIGINALITY	進 口 商 品 檢 驗 QUANTITY OF IMPORT INSPECTION		
		單位 UNIT	批數 BATCH	數量 QUANTITY
6506.10.90.90.7B		PCE	424	129,522
	(JP)JAPAN		1	19
	(CN)CHINA		396	125,939
	(VN)VIET NAM		2	1,312
	(DE)GERMANY		5	601
	(IT)ITALY		19	1,601
	(PT)PORTUGAL		1	50
6506.10.90.90.7C		PCE	29	26,530
	(JP)JAPAN		14	2,400
	(CN)CHINA		2	6,900
	(US)UNITED STATES		11	15,650
	(AU)AUSTRALIA		2	1,580
6506.10.90.90.7E		PCE	12	2,551
	(TH)THAILAND		11	2,436
	(CN)CHINA		1	115
6506.10.90.90.7F		PCE	2	22
	(CN)CHINA		2	22
6506.10.90.90.7G		PCE	2	14
	(JP)JAPAN		1	10
	(CN)CHINA		1	4
6506.99.90.10.8		PCE	4	53,250
	(CN)CHINA		4	53,250
6806.90.00.00.5A		PCE	455	6,614,405
	(JP)JAPAN		86	862,650
	(KR)KOREA,REPUBLIC OF		12	131,000
	(CN)CHINA		300	5,001,370
	(DE)GERMANY		33	393,680

品目號列 C.C.C Code		進 口 商 品 檢 驗 QUANTITY OF IMPORT INSPECTION		
	國別 COUNTRY OF ORIGINALITY	單位 UNIT	批數 BATCH	數量 QUANTITY
	(PL)POLAND		22	221,512
	(SE)SWEDEN		1	425
	(US)UNITED STATES		1	3,768
6808.00.00.00.2A		PCE	3	2,076
	(IT)ITALY		3	2,076
6808.00.00.00.2B		PCE	2	6,720
	(IT)ITALY		2	6,720
6809.11.00.00.8A		PCE	151	244,429
	(JP)JAPAN		2	205
	(TH)THAILAND		95	162,602
	(CN)CHINA		38	56,150
	(AE)UNITED ARAB EMIRATES		12	24,916
	(US)UNITED STATES		4	556
6811.82.00.00.8A		PCE	49	144,873
	(JP)JAPAN		24	87,917
	(CN)CHINA		25	56,956
6811.82.00.00.8B		PCE	133	440,222
	(JP)JAPAN		13	49,716
	(CN)CHINA		120	390,506
6811.82.00.00.8C		PCE	1	231
	(CN)CHINA		1	231
6811.82.00.00.8D		PCE	31	13,313
	(CN)CHINA		31	13,313
6811.82.00.00.8E		PCE	426	2,756,087
	(MY)MALAYSIA		326	2,425,525
	(PH)PHILIPPINES		2	3,732
	(TH)THAILAND		33	48,180

品目號列 C.C.C Code	國別 COUNTRY OF ORIGINALITY	進 口 商 品 檢 驗 QUANTITY OF IMPORT INSPECTION		
		單位 UNIT	批數 BATCH	數量 QUANTITY
	(CN)CHINA		65	278,650
6811.82.00.00.8F		PCE	1	800
	(CN)CHINA		1	800
6910.10.00.00.5		SET	252	21,998
	(ID)INDONESIA		26	2,666
	(JP)JAPAN		21	1,495
	(TH)THAILAND		16	1,189
	(CN)CHINA		177	15,142
	(DE)GERMANY		7	1,372
	(IT)ITALY		5	134
6910.90.00.00.8		SET	51	2,509
	(TR)TURKEY		32	1,060
	(DE)GERMANY		17	1,247
	(IT)ITALY		1	189
	(ES)SPAIN		1	13
7006.00.00.00.0		PCE	6	538,600
	(CN)CHINA		6	538,600
7311.00.00.00.0A		PCE	94	36,363
	(JP)JAPAN		10	735
	(KR)KOREA,REPUBLIC OF		6	292
	(CN)CHINA		68	34,258
	(AT)AUSTRIA		2	110
	(GB)UNITED KINGDOM		1	12
	(US)UNITED STATES		7	956
7311.00.00.00.0C		PCE	1	20
	(JP)JAPAN		1	20
7311.00.00.00.0D		PCE	22	5,682

品目號列 C.C.C Code		進 口 商 品 檢 驗 QUANTITY OF IMPORT INSPECTION		
	國別 COUNTRY OF ORIGINALITY	單位 UNIT	批數 BATCH	數量 QUANTITY
7312.10.90.20.4	(JP)JAPAN		2	14
	(CN)CHINA		17	5,588
	(DE)GERMANY		3	80
		KGM	675	7,375,559
	(JP)JAPAN		177	1,897,412
	(KR)KOREA,REPUBLIC OF		252	3,242,548
	(MY)MALAYSIA		18	116,984
	(TH)THAILAND		31	709,718
	(VN)VIET NAM		74	537,964
	(AT)AUSTRIA		7	87,913
	(BE)BELGIUM		4	7,784
	(FI)FINLAND		1	82
	(FR)FRANCE		1	83
	(DE)GERMANY		80	151,537
	(IT)ITALY		1	500
	(NL)NETHERLANDS		2	304
	(PT)PORTUGAL		18	604,936
	(CH)SWITZERLAND		1	385
	(GB)UNITED KINGDOM		3	753
	(US)UNITED STATES		5	16,656
7321.11.00.00.5A		SET	18	1,405
	(DE)GERMANY		2	32
	(IT)ITALY		16	1,373
7321.11.00.00.5B		PCE	119	387,930
	(JP)JAPAN		6	7,896
	(KR)KOREA,REPUBLIC OF		7	14,197
	(CN)CHINA		57	201,786

品目號列 C.C.C Code		進 口 商 品 檢 驗 QUANTITY OF IMPORT INSPECTION		
	國別 COUNTRY OF ORIGINALITY	單位 UNIT	批數 BATCH	數量 QUANTITY
	(VN)VIET NAM		49	164,051
7321.11.00.00.5C		PCE	48	7,407
	(JP)JAPAN		4	464
	(KR)KOREA,REPUBLIC OF		13	1,855
	(CN)CHINA		5	3,300
	(EE)ESTONIA		26	1,788
7321.81.00.00.0A		PCE	56	2,575
	(MY)MALAYSIA		5	565
	(FR)FRANCE		10	146
	(IT)ITALY		23	1,394
	(ES)SPAIN		11	395
	(CH)SWITZERLAND		2	42
	(US)UNITED STATES		5	33
7323.93.00.00.4		PCE	64	13,540
	(JP)JAPAN		1	100
	(MY)MALAYSIA		19	5,263
	(CN)CHINA		13	3,441
	(VN)VIET NAM		3	34
	(FR)FRANCE		5	102
	(DE)GERMANY		23	4,600
7323.99.00.00.8		PCE	3	3,914
	(CN)CHINA		3	3,914
7326.90.90.90.6		PCE	228	780,401
	(JP)JAPAN		17	469
	(KR)KOREA,REPUBLIC OF		1	160
	(CN)CHINA		183	772,738
	(DE)GERMANY		8	754

=====				
品目號列	進 口 商 品 檢 驗			
C.C.C Code	QUANTITY OF IMPORT INSPECTION			
	國別	單位	批數	數量
	COUNTRY OF ORIGINITY	UNIT	BATCH	QUANTITY
=====				
	(IT)ITALY		4	320
	(NL)NETHERLANDS		6	2,705
	(US)UNITED STATES		9	3,255
8306.10.00.00.3		PCE	3	13,212
	(CN)CHINA		3	13,212
8414.59.00.00.4A		SET	8	15,256
	(CN)CHINA		8	15,256
8414.60.00.00.1		SET	1	1
	(DE)GERMANY		1	1
8415.10.10.20.5		SET	45	1,192
	(JP)JAPAN		44	992
	(CN)CHINA		1	200
8415.90.10.00.2		SET	2	770
	(CN)CHINA		2	770
8418.21.20.00.1		SET	114	2,865
	(JP)JAPAN		2	4
	(KR)KOREA,REPUBLIC OF		2	5
	(MX)MEXICO		49	1,754
	(US)UNITED STATES		61	1,102
8418.21.90.00.6		SET	91	8,650
	(JP)JAPAN		1	2
	(TH)THAILAND		5	2,352
	(VN)VIET NAM		4	3,248
	(TR)TURKEY		1	43
	(DE)GERMANY		50	2,429
	(IT)ITALY		10	21
	(MX)MEXICO		7	531

品目號列 C.C.C Code		進 口 商 品 檢 驗 QUANTITY OF IMPORT INSPECTION		
	國別 COUNTRY OF ORIGINITY	單位 UNIT	批數 BATCH	數量 QUANTITY
	(US)UNITED STATES		13	24
8418.21.90.00.6A		SET	39	5,585
	(VN)VIET NAM		7	4,098
	(TR)TURKEY		5	255
	(AT)AUSTRIA		2	75
	(DE)GERMANY		17	878
	(IT)ITALY		5	13
	(MX)MEXICO		3	266
8418.29.20.00.3		SET	79	12,586
	(CN)CHINA		74	11,998
	(DE)GERMANY		5	588
8418.40.90.00.3		SET	19	825
	(CN)CHINA		2	270
	(DE)GERMANY		17	555
8418.50.90.00.0		SET	44	2,009
	(JP)JAPAN		14	39
	(CN)CHINA		21	1,914
	(TR)TURKEY		1	5
	(DK)DENMARK		1	13
	(FR)FRANCE		7	38
8418.69.90.00.9A		SET	1	78
	(CN)CHINA		1	78
8419.11.00.00.6		SET	23	2,963
	(JP)JAPAN		1	33
	(CN)CHINA		15	2,600
	(PT)PORTUGAL		5	320
	(US)UNITED STATES		2	10

品目號列 C.C.C Code		進 口 商 品 檢 驗 QUANTITY OF IMPORT INSPECTION		
	國別 COUNTRY OF ORIGINALITY	單位 UNIT	批數 BATCH	數量 QUANTITY
8419.81.00.00.1		SET	1	6
	(IT)ITALY		1	6
8421.39.10.00.8		SET	1	1,010
	(CN)CHINA		1	1,010
8422.11.00.00.1		SET	16	1,746
	(CN)CHINA		9	1,541
	(MX)MEXICO		7	205
8425.42.00.10.9		SET	75	13,624
	(JP)JAPAN		12	4,162
	(CN)CHINA		63	9,462
8425.49.00.10.2		SET	187	66,428
	(JP)JAPAN		37	6,641
	(CN)CHINA		135	58,392
	(CZ)CZECHOSLOVAKIA		1	1
	(HU)HUNGARY		1	2
	(ES)SPAIN		13	1,392
8443.31.00.00.2A		SET	148	485
	(SG)SINGAPORE		5	5
	(CN)CHINA		143	480
8443.32.00.00.1A		SET	264	2,654
	(ID)INDONESIA		4	4
	(JP)JAPAN		6	15
	(MY)MALAYSIA		4	127
	(SG)SINGAPORE		1	5
	(CN)CHINA		131	2,356
	(VN)VIET NAM		112	141
	(GB)UNITED KINGDOM		1	1

品目號列 C.C.C Code		進 口 商 品 檢 驗 QUANTITY OF IMPORT INSPECTION		
	國別 COUNTRY OF ORIGINALITY	單位 UNIT	批數 BATCH	數量 QUANTITY
	(US)UNITED STATES		5	5
8443.32.00.00.1B		SET	7	7
	(JP)JAPAN		3	3
	(MY)MALAYSIA		1	1
	(US)UNITED STATES		3	3
8450.11.10.00.4		SET	69	26,142
	(TH)THAILAND		1	159
	(CN)CHINA		34	16,949
	(TR)TURKEY		4	316
	(FR)FRANCE		4	512
	(DE)GERMANY		5	69
	(US)UNITED STATES		21	8,137
8450.11.20.00.2		SET	60	30,200
	(CN)CHINA		39	28,116
	(TR)TURKEY		1	107
	(FR)FRANCE		3	384
	(DE)GERMANY		10	285
	(IT)ITALY		2	796
	(US)UNITED STATES		5	512
8450.11.30.00.0		SET	24	5,558
	(TH)THAILAND		4	696
	(CN)CHINA		20	4,862
8450.12.10.00.3		SET	2	504
	(CN)CHINA		2	504
8450.12.30.00.9		SET	6	2,482
	(CN)CHINA		6	2,482
8450.19.10.00.6		SET	3	588

=====				
品目號列	進 口 商 品 檢 驗			
C.C.C Code	QUANTITY OF IMPORT INSPECTION			
	國別	單位	批數	數量
	COUNTRY OF ORIGINALITY	UNIT	BATCH	QUANTITY
=====				
	(IT)ITALY		1	180
	(US)UNITED STATES		2	408
8450.20.00.00.5		SET	182	32,055
	(CN)CHINA		52	14,792
	(DE)GERMANY		19	2,661
	(MX)MEXICO		22	2,633
	(US)UNITED STATES		89	11,969
8451.21.10.00.1		SET	26	929
	(CN)CHINA		1	100
	(CZ)CZECHOSLOVAKIA		2	62
	(FR)FRANCE		1	102
	(US)UNITED STATES		22	665
8451.21.20.00.9		SET	15	1,466
	(TR)TURKEY		3	263
	(CZ)CZECHOSLOVAKIA		6	183
	(US)UNITED STATES		6	1,020
8451.29.00.00.5		SET	47	2,980
	(PL)POLAND		3	450
	(MX)MEXICO		3	42
	(US)UNITED STATES		41	2,488
8467.21.00.00.5A		SET	150	71,933
	(KR)KOREA,REPUBLIC OF		6	1,134
	(MY)MALAYSIA		53	26,517
	(CN)CHINA		91	44,282
8467.21.00.00.5B		SET	2	500
	(CN)CHINA		2	500
8467.21.00.00.5C		SET	207	33,012

品目號列 C.C.C Code		進 口 商 品 檢 驗 QUANTITY OF IMPORT INSPECTION		
	國別 COUNTRY OF ORIGINALITY	單位 UNIT	批數 BATCH	數量 QUANTITY
	(KR)KOREA,REPUBLIC OF		2	360
	(CN)CHINA		97	28,947
	(AT)AUSTRIA		81	760
	(CZ)CZECHOSLOVAKIA		2	88
	(DE)GERMANY		24	2,837
	(CR)COSTA RICA		1	20
8467.22.00.00.4A		SET	12	860
	(CN)CHINA		12	860
8467.22.00.00.4B		SET	62	8,659
	(JP)JAPAN		1	250
	(CN)CHINA		41	8,107
	(DE)GERMANY		3	64
	(LI)LIECHTENSTEIN		6	44
	(CH)SWITZERLAND		11	194
8467.29.10.00.5B		SET	94	51,835
	(KR)KOREA,REPUBLIC OF		1	1,000
	(CN)CHINA		93	50,835
8467.29.10.00.5C		SET	11	3,960
	(JP)JAPAN		8	3,480
	(CN)CHINA		3	480
8467.29.20.00.3		SET	3	300
	(JP)JAPAN		3	300
8467.29.30.00.1		SET	5	1,120
	(JP)JAPAN		3	380
	(CN)CHINA		1	200
	(MX)MEXICO		1	540
8467.29.90.00.8		SET	312	88,827

=====				
品目號列	進 口 商 品 檢 驗			
C.C.C Code	QUANTITY OF IMPORT INSPECTION			
	國別	單位	批數	數量
	COUNTRY OF ORIGINALITY	UNIT	BATCH	QUANTITY
=====				
	(JP)JAPAN		26	498
	(MY)MALAYSIA		38	4,620
	(CN)CHINA		184	76,183
	(AT)AUSTRIA		49	371
	(DE)GERMANY		4	98
	(GB)UNITED KINGDOM		1	1,045
	(MX)MEXICO		9	6,004
	(US)UNITED STATES		1	8
8471.30.00.00.8		SET	49	133
	(JP)JAPAN		5	5
	(MY)MALAYSIA		3	4
	(CN)CHINA		18	86
	(FR)FRANCE		1	2
	(HU)HUNGARY		1	1
	(GB)UNITED KINGDOM		1	1
	(MX)MEXICO		17	31
	(US)UNITED STATES		3	3
8471.41.00.00.5		SET	104	149
	(JP)JAPAN		51	92
	(KR)KOREA, REPUBLIC OF		2	2
	(MY)MALAYSIA		14	15
	(CN)CHINA		2	5
	(DE)GERMANY		4	4
	(NL)NETHERLANDS		4	4
	(US)UNITED STATES		27	27
8471.49.00.00.7		SET	110	118
	(TW)TAIWAN, REPUBLIC OF		1	3

品目號列 C.C.C Code		進 口 商 品 檢 驗 QUANTITY OF IMPORT INSPECTION		
	國別 COUNTRY OF ORIGINALITY	單位 UNIT	批數 BATCH	數量 QUANTITY
8471.50.00.00.3	CHINA			
	(JP)JAPAN		9	9
	(MY)MALAYSIA		4	5
	(SG)SINGAPORE		3	3
	(CN)CHINA		61	61
	(DE)GERMANY		4	4
	(NL)NETHERLANDS		6	6
	(CA)CANADA		1	1
	(US)UNITED STATES		21	26
		SET	920	1,007
	(TW)TAIWAN, REPUBLIC OF CHINA		11	12
	(JP)JAPAN		19	19
	(MY)MALAYSIA		24	26
	(SG)SINGAPORE		101	112
	(CN)CHINA		22	24
	(IL)ISRAEL		62	71
	(AT)AUSTRIA		2	2
	(CZ)CZECHOSLOVAKIA		6	6
	(IE)IRELAND		1	1
	(FR)FRANCE		1	1
	(DE)GERMANY		12	12
	(HU)HUNGARY		1	1
	(IT)ITALY		3	3
	(MC)MONACO		1	1
	(NL)NETHERLANDS		31	35
	(GB)UNITED KINGDOM		17	17

品目號列 C.C.C Code		進 口 商 品 檢 驗 QUANTITY OF IMPORT INSPECTION		
	國別 COUNTRY OF ORIGINALITY	單位 UNIT	批數 BATCH	數量 QUANTITY
	(MK)MACEDONIA		1	1
	(CA)CANADA		13	14
	(MX)MEXICO		19	35
	(US)UNITED STATES		570	611
	(PR)PUERTO RICO(AMERICAN)		1	1
	(AU)AUSTRALIA		2	2
8471.60.10.00.9		SET	1	2
	(US)UNITED STATES		1	2
8471.60.30.10.3		SET	207	240,291
	(CN)CHINA		207	240,291
8471.60.30.90.6		SET	1,544	418,865
	(TW)TAIWAN, REPUBLIC OF CHINA		1	10
	(TH)THAILAND		1	2
	(CN)CHINA		1,511	418,816
	(CZ)CZECHOSLOVAKIA		11	16
	(DE)GERMANY		11	12
	(IT)ITALY		1	1
	(MX)MEXICO		2	2
	(US)UNITED STATES		6	6
8471.60.90.10.0		SET	255	9,164
	(TW)TAIWAN, REPUBLIC OF CHINA		13	19
	(ID)INDONESIA		1	1
	(JP)JAPAN		10	110
	(CN)CHINA		206	8,882
	(VN)VIET NAM		14	141
	(DE)GERMANY		6	6

品目號列 C.C.C Code		進 口 商 品 檢 驗 QUANTITY OF IMPORT INSPECTION		
	國別 COUNTRY OF ORIGINALITY	單位 UNIT	批數 BATCH	數量 QUANTITY
	(NL)NETHERLANDS		1	1
	(MX)MEXICO		2	2
	(US)UNITED STATES		2	2
8471.60.90.20.8		SET	620	529,830
	(CN)CHINA		620	529,830
8471.60.90.90.3		SET	1,249	1,335,504
	(TW)TAIWAN, REPUBLIC OF CHINA		9	9
	(JP)JAPAN		4	6
	(KR)KOREA, REPUBLIC OF		1	700
	(SG)SINGAPORE		1	1
	(CN)CHINA		1,110	1,334,288
	(BE)BELGIUM		2	2
	(DE)GERMANY		11	272
	(IT)ITALY		3	4
	(NL)NETHERLANDS		8	9
	(US)UNITED STATES		100	213
8471.90.30.00.9		SET	93	6,128
	(JP)JAPAN		12	376
	(SG)SINGAPORE		1	2
	(CN)CHINA		55	2,617
	(VN)VIET NAM		8	2,816
	(SK)SLOVAK		2	130
	(DE)GERMANY		9	29
	(IT)ITALY		1	44
	(US)UNITED STATES		5	114
8471.90.90.00.6		SET	82	2,087

=====				
品目號列	進 口 商 品 檢 驗			
C.C.C Code	QUANTITY OF IMPORT INSPECTION			
	國別	單位	批數	數量
	COUNTRY OF ORIGINALITY	UNIT	BATCH	QUANTITY
=====				
	(JP)JAPAN		1	1
	(MY)MALAYSIA		1	2
	(SG)SINGAPORE		2	2
	(CN)CHINA		67	2,048
	(DE)GERMANY		6	28
	(US)UNITED STATES		5	6
8472.90.90.00.5A		PCE	1	490
	(CN)CHINA		1	490
8479.89.10.00.8A		SET	1	16
	(CN)CHINA		1	16
8481.10.00.00.0		PCE	1	500
	(CN)CHINA		1	500
8481.40.00.00.4B		PCE	114	65,631
	(JP)JAPAN		104	58,615
	(CN)CHINA		7	6,696
	(LU)LUXEMBOURG		1	80
	(US)UNITED STATES		2	240
8481.40.00.00.4C		PCE	4	5,903
	(CN)CHINA		4	5,903
8504.40.92.00.6		SET	227	990
	(JP)JAPAN		4	4
	(CN)CHINA		161	900
	(AT)AUSTRIA		2	2
	(DE)GERMANY		5	12
	(IT)ITALY		2	2
	(NL)NETHERLANDS		24	24
	(US)UNITED STATES		29	46

品目號列 C.C.C Code	國別 COUNTRY OF ORIGINALITY	進 口 商 品 檢 驗 QUANTITY OF IMPORT INSPECTION		
		單位 UNIT	批數 BATCH	數量 QUANTITY
8504.40.93.00.5		SET	3	4
	(CN)CHINA		2	2
	(DE)GERMANY		1	2
8509.40.00.00.2C		SET	4	15
	(KR)KOREA,REPUBLIC OF		2	6
	(US)UNITED STATES		2	9
8509.80.90.00.4D		SET	28	14,754
	(JP)JAPAN		4	180
	(CN)CHINA		24	14,574
8516.10.00.00.9B		SET	49	3,937
	(VN)VIET NAM		42	3,002
	(IT)ITALY		7	935
8516.29.90.00.9		SET	1	695
	(CN)CHINA		1	695
8516.29.90.00.9B		SET	1	700
	(CN)CHINA		1	700
8516.31.00.00.4		SET	4	5,638
	(CN)CHINA		4	5,638
8516.32.00.00.3A		SET	2	4,048
	(CN)CHINA		2	4,048
8516.32.00.00.3B		SET	146	168,736
	(JP)JAPAN		9	80
	(KR)KOREA,REPUBLIC OF		7	3,110
	(CN)CHINA		130	165,546
8516.50.00.00.0		SET	150	130,529
	(TH)THAILAND		5	350
	(CN)CHINA		141	130,158

=====				
品目號列	進 口 商 品 檢 驗			
C.C.C Code	QUANTITY OF IMPORT INSPECTION			
	國別	單位	批數	數量
	COUNTRY OF ORIGINITY	UNIT	BATCH	QUANTITY
=====				
	(DE)GERMANY		3	12
	(ES)SPAIN		1	9
8516.60.10.00.6		SET	6	763
	(CN)CHINA		1	623
	(ES)SPAIN		5	140
8516.60.30.00.2		SET	85	115,958
	(CN)CHINA		56	115,468
	(TR)TURKEY		1	30
	(FR)FRANCE		1	50
	(DE)GERMANY		8	194
	(IT)ITALY		2	6
	(ES)SPAIN		9	121
	(CH)SWITZERLAND		7	84
	(US)UNITED STATES		1	5
8516.60.90.00.9		SET	7	298
	(IT)ITALY		1	65
	(ES)SPAIN		5	221
	(CH)SWITZERLAND		1	12
8516.60.90.00.9A		SET	4	3,145
	(CN)CHINA		3	3,130
	(ES)SPAIN		1	15
8516.71.00.00.5C		SET	2	36
	(CN)CHINA		1	24
	(IT)ITALY		1	12
8516.79.00.00.7J		SET	1	60
	(CN)CHINA		1	60
8516.79.00.00.7K		SET	1	1,700

品目號列 C.C.C Code	國別 COUNTRY OF ORIGINALITY	進 口 商 品 檢 驗 QUANTITY OF IMPORT INSPECTION		
		單位 UNIT	批數 BATCH	數量 QUANTITY
	(CN)CHINA		1	1,700
8516.79.00.00.7V		SET	29	60,815
	(CN)CHINA		25	56,813
	(DE)GERMANY		4	4,002
8518.21.00.00.4A		SET	7	7,807
	(CN)CHINA		7	7,807
8518.21.00.00.4B		SET	126	109,916
	(CN)CHINA		126	109,916
8518.22.00.00.3A		SET	4	153
	(CN)CHINA		4	153
8518.22.00.00.3B		SET	40	10,271
	(CN)CHINA		40	10,271
8518.40.90.00.2		SET	11	157
	(KR)KOREA,REPUBLIC OF		5	114
	(CN)CHINA		3	40
	(GB)UNITED KINGDOM		3	3
8518.50.00.00.8A		SET	1	10
	(ID)INDONESIA		1	10
8518.50.00.00.8B		SET	74	3,558
	(TH)THAILAND		4	30
	(CN)CHINA		35	2,917
	(IL)ISRAEL		4	475
	(DE)GERMANY		17	19
	(IT)ITALY		2	20
	(GB)UNITED KINGDOM		8	70
	(US)UNITED STATES		4	27
8519.81.00.00.0A		SET	5	346

=====				
品目號列	進 口 商 品 檢 驗			
C.C.C Code	QUANTITY OF IMPORT INSPECTION			
	國別	單位	批數	數量
	COUNTRY OF ORIGINALITY	UNIT	BATCH	QUANTITY
=====				
	(CN)CHINA		4	345
	(GB)UNITED KINGDOM		1	1
8519.81.00.00.0B		SET	8	3,200
	(CN)CHINA		8	3,200
8519.89.00.00.2B		SET	3	480
	(CN)CHINA		3	480
8521.90.10.00.3A		SET	2	7,455
	(CN)CHINA		2	7,455
8521.90.10.00.3B		SET	22	381
	(JP)JAPAN		10	11
	(MY)MALAYSIA		1	50
	(CN)CHINA		10	318
	(DE)GERMANY		1	2
8521.90.10.00.3C		SET	17	324
	(JP)JAPAN		4	4
	(CN)CHINA		1	300
	(DE)GERMANY		12	20
8521.90.30.00.9		SET	16	1,797
	(HK)HONG KONG		2	13
	(JP)JAPAN		1	1
	(KR)KOREA,REPUBLIC OF		5	67
	(CN)CHINA		4	1,690
	(AU)AUSTRALIA		4	26
8521.90.90.00.6		SET	79	27,984
	(TW)TAIWAN, REPUBLIC OF CHINA		9	67
	(JP)JAPAN		4	14

品目號列 C.C.C Code		進 口 商 品 檢 驗 QUANTITY OF IMPORT INSPECTION		
	國別 COUNTRY OF ORIGINALITY	單位 UNIT	批數 BATCH	數量 QUANTITY
	(KR)KOREA,REPUBLIC OF		3	28
	(CN)CHINA		59	27,852
	(CZ)CZECHOSLOVAKIA		3	22
	(US)UNITED STATES		1	1
8526.91.90.00.0		SET	5	1,236
	(KR)KOREA,REPUBLIC OF		1	200
	(CN)CHINA		4	1,036
8527.19.00.00.7		SET	22	70,158
	(CN)CHINA		22	70,158
8527.21.00.00.3		SET	61	9,270
	(JP)JAPAN		3	9
	(KR)KOREA,REPUBLIC OF		5	13
	(CN)CHINA		21	9,212
	(CZ)CZECHOSLOVAKIA		16	20
	(HU)HUNGARY		2	2
	(PT)PORTUGAL		1	1
	(RO)ROMANIA		13	13
8527.91.00.00.8B		SET	18	13,909
	(CN)CHINA		18	13,909
8527.92.00.00.7B		SET	14	8,360
	(CN)CHINA		14	8,360
8527.99.00.00.0A		SET	1	1
	(MY)MALAYSIA		1	1
8527.99.00.00.0B		SET	15	3,445
	(CN)CHINA		15	3,445
8528.41.00.00.8		SET	11	11
	(TW)TAIWAN, REPUBLIC OF		1	1

=====				
品目號列	進 口 商 品 檢 驗			
C.C.C Code	QUANTITY OF IMPORT INSPECTION			
	國別	單位	批數	數量
	COUNTRY OF ORIGINALITY	UNIT	BATCH	QUANTITY
=====				
	CHINA			
	(MY)MALAYSIA		2	2
	(CN)CHINA		1	1
	(IT)ITALY		1	1
	(US)UNITED STATES		6	6
8528.51.00.00.5		SET	337	406
	(TW)TAIWAN, REPUBLIC OF CHINA		10	10
	(JP)JAPAN		8	8
	(KR)KOREA,REPUBLIC OF		3	3
	(MY)MALAYSIA		4	4
	(PH)PHILIPPINES		1	1
	(SG)SINGAPORE		42	50
	(CN)CHINA		74	98
	(IL)ISRAEL		3	3
	(AT)AUSTRIA		1	1
	(IE)IRELAND		4	16
	(DE)GERMANY		4	4
	(IT)ITALY		59	70
	(NL)NETHERLANDS		4	4
	(US)UNITED STATES		120	134
8528.59.10.00.5		SET	168	13,010
	(TW)TAIWAN, REPUBLIC OF CHINA		2	12
	(ID)INDONESIA		22	858
	(JP)JAPAN		40	444
	(SG)SINGAPORE		2	36
	(CN)CHINA		60	11,550

品目號列 C.C.C Code		進 口 商 品 檢 驗 QUANTITY OF IMPORT INSPECTION		
	國別 COUNTRY OF ORIGINALITY	單位 UNIT	批數 BATCH	數量 QUANTITY
	(HU)HUNGARY		3	4
	(IT)ITALY		1	1
	(RO)ROMANIA		19	22
	(US)UNITED STATES		9	60
	(AU)AUSTRALIA		10	23
8528.59.20.00.3		SET	2	2
	(IT)ITALY		1	1
	(US)UNITED STATES		1	1
8528.71.20.00.7A		SET	8	7,249
	(KR)KOREA,REPUBLIC OF		1	706
	(CN)CHINA		7	6,543
8528.72.00.00.0		SET	26	185
	(JP)JAPAN		1	2
	(CN)CHINA		4	84
	(DK)DENMARK		21	99
8536.20.49.00.6		PCE	719	636,508
	(IN)INDIA		110	131,220
	(ID)INDONESIA		3	2,628
	(JP)JAPAN		1	10
	(TH)THAILAND		266	105,169
	(CN)CHINA		1	606
	(BG)BULGARIA		15	10,860
	(FR)FRANCE		111	117,293
	(HU)HUNGARY		41	107,984
	(IT)ITALY		65	48,663
	(PL)POLAND		54	28,742
	(ES)SPAIN		52	83,331

=====				
品目號列	進 口 商 品 檢 驗			
C.C.C Code	QUANTITY OF IMPORT INSPECTION			
	國別	單位	批數	數量
	COUNTRY OF ORIGINALITY	UNIT	BATCH	QUANTITY
=====				
	(AU)AUSTRALIA		0	2
8536.20.90.00.4		PCE	21	32,229
	(JP)JAPAN		12	30,400
	(TH)THAILAND		4	1,602
	(FR)FRANCE		4	160
	(IT)ITALY		1	67
8536.69.90.00.6A		PCE	1	300
	(CN)CHINA		1	300
8539.31.00.00.7B		PCE	1	28
	(CN)CHINA		1	28
8543.70.30.00.7		SET	2	50
	(CN)CHINA		2	50
8543.70.91.00.3		SET	36	1,493
	(CN)CHINA		36	1,493
8543.70.99.90.6A		SET	1	80
	(IL)ISRAEL		1	80
8543.70.99.90.6C		SET	7	9,840
	(CN)CHINA		7	9,840
8544.42.90.90.9		PCE	4	2,412
	(CN)CHINA		4	2,412
8544.49.90.00.1B		MTR	2	50
	(DE)GERMANY		2	50
8544.49.90.00.1J		MTR	4	7,200
	(JP)JAPAN		4	7,200
8708.21.00.00.4		PCE	6	341
	(CN)CHINA		1	234
	(AT)AUSTRIA		0	3

品目號列 C.C.C Code		進 口 商 品 檢 驗 QUANTITY OF IMPORT INSPECTION		
	國別 COUNTRY OF ORIGINALITY	單位 UNIT	批數 BATCH	數量 QUANTITY
	(CZ)CZECHOSLOVAKIA		2	13
	(DE)GERMANY		0	43
	(PL)POLAND		3	33
	(MX)MEXICO		0	15
8708.70.90.00.5		PCE	2,000	104,236
	(ID)INDONESIA		3	1,005
	(JP)JAPAN		781	1,332
	(MY)MALAYSIA		5	688
	(TH)THAILAND		1	16
	(CN)CHINA		519	99,692
	(TR)TURKEY		7	7
	(AT)AUSTRIA		123	284
	(CZ)CZECHOSLOVAKIA		99	203
	(DE)GERMANY		256	503
	(HU)HUNGARY		29	71
	(IT)ITALY		50	135
	(NL)NETHERLANDS		1	3
	(NO)NORWAY		1	1
	(PL)POLAND		109	271
	(ES)SPAIN		3	4
	(ZA)SOUTH AFRICA		1	1
	(MX)MEXICO		1	2
	(US)UNITED STATES		11	18
8712.00.10.20.7		NIU	6	1,396
	(CN)CHINA		3	26
	(VN)VIET NAM		3	1,370
8712.00.10.90.2		NIU	17	2,940

=====				
品目號列	進 口 商 品 檢 驗			
C.C.C Code	QUANTITY OF IMPORT INSPECTION			
	國別	單位	批數	數量
	COUNTRY OF ORIGINALITY	UNIT	BATCH	QUANTITY
=====				
	(TW)TAIWAN, REPUBLIC OF CHINA		2	4
	(CN)CHINA		8	1,580
	(KH)KINGDOM OF CAMBODIA		2	127
	(VN)VIET NAM		5	1,229
8715.00.00.00.0A		UNT	336	99,062
	(CN)CHINA		317	97,750
	(IT)ITALY		14	1,013
	(NL)NETHERLANDS		5	299
8715.00.00.00.0B		PCE	1	20
	(CN)CHINA		1	20
9004.90.19.90.9B		PCE	9	22,808
	(TW)TAIWAN, REPUBLIC OF CHINA		3	408
	(CN)CHINA		5	22,000
	(DE)GERMANY		1	400
9004.90.19.90.9E		PCE	50	97,710
	(TW)TAIWAN, REPUBLIC OF CHINA		6	694
	(CN)CHINA		16	42,600
	(VN)VIET NAM		2	3,500
	(DE)GERMANY		22	47,128
	(US)UNITED STATES		4	3,788
9004.90.19.90.9F		PCE	1	1,930
	(CN)CHINA		1	1,930
9019.10.19.00.8		SET	6	87
	(KR)KOREA, REPUBLIC OF		1	24
	(CN)CHINA		5	63

品目號列 C.C.C Code		進 口 商 品 檢 驗 QUANTITY OF IMPORT INSPECTION		
	國別 COUNTRY OF ORIGINALITY	單位 UNIT	批數 BATCH	數量 QUANTITY
9019.10.19.00.8B		SET	1	42
	(CN)CHINA		1	42
9028.90.00.00.1		PCE	1	2,100
	(CN)CHINA		1	2,100
9208.10.00.00.0		PCE	1	114
	(ID)INDONESIA		0	90
	(CN)CHINA		1	24
9404.10.00.00.2B		PCE	14	7,643
	(JP)JAPAN		6	280
	(CN)CHINA		7	7,348
	(TR)TURKEY		1	15
9404.21.00.00.9B		PCE	49	12,364
	(JP)JAPAN		19	1,927
	(KR)KOREA,REPUBLIC OF		2	1,020
	(MY)MALAYSIA		1	305
	(TH)THAILAND		3	2,341
	(CN)CHINA		11	6,664
	(PL)POLAND		13	107
9404.29.00.10.9B		PCE	43	10,386
	(IN)INDIA		2	106
	(JP)JAPAN		5	391
	(CN)CHINA		25	8,920
	(VN)VIET NAM		1	11
	(FR)FRANCE		2	26
	(IT)ITALY		2	24
	(ES)SPAIN		1	20
	(GB)UNITED KINGDOM		4	18

=====				
品目號列	進 口 商 品 檢 驗			
C.C.C Code	QUANTITY OF IMPORT INSPECTION			
	國別	單位	批數	數量
	COUNTRY OF ORIGINALITY	UNIT	BATCH	QUANTITY
=====				
	(US)UNITED STATES		1	870
9404.29.00.90.2		SET	24	1,165
	(CN)CHINA		24	1,165
9404.29.00.90.2B		PCE	16	4,358
	(CN)CHINA		12	4,107
	(VN)VIET NAM		1	120
	(DE)GERMANY		1	56
	(IT)ITALY		1	67
	(ES)SPAIN		1	8
9404.30.00.00.8B		PCE	324	124,478
	(JP)JAPAN		6	41
	(BD)BANGLADESH		2	1,248
	(CN)CHINA		298	118,225
	(VN)VIET NAM		6	4,881
	(FR)FRANCE		1	32
	(PL)POLAND		1	17
	(PT)PORTUGAL		10	34
9404.90.10.00.3B		PCE	2,777	3,213,984
	(HK)HONG KONG		16	3,703
	(IN)INDIA		12	2,360
	(JP)JAPAN		46	1,796
	(MY)MALAYSIA		47	42,028
	(PK)PAKISTAN		21	750
	(TH)THAILAND		2	5,942
	(CN)CHINA		2,536	3,124,457
	(VN)VIET NAM		30	18,934
	(TR)TURKEY		1	42

品目號列 C.C.C Code		進 口 商 品 檢 驗 QUANTITY OF IMPORT INSPECTION		
	國別 COUNTRY OF ORIGINALITY	單位 UNIT	批數 BATCH	數量 QUANTITY
	(AT)AUSTRIA		2	17
	(DK)DENMARK		1	60
	(FR)FRANCE		3	65
	(DE)GERMANY		8	696
	(IT)ITALY		25	6,980
	(PL)POLAND		7	1,077
	(ES)SPAIN		2	42
	(EE)ESTONIA		14	2,934
	(AU)AUSTRALIA		4	2,101
9404.90.20.00.1B		PCE	739	834,114
	(TW)TAIWAN, REPUBLIC OF CHINA		5	54
	(IN)INDIA		4	62
	(MY)MALAYSIA		2	7,420
	(PK)PAKISTAN		1	5,084
	(CN)CHINA		684	820,813
	(VN)VIET NAM		2	139
	(TR)TURKEY		1	30
	(FI)FINLAND		1	18
	(IT)ITALY		9	115
	(RO)ROMANIA		3	54
	(ES)SPAIN		3	45
	(BA)BOSNIA-HERCEGOVINA		24	280
9404.90.90.11.3B		PCE	3	375
	(IN)INDIA		1	100
	(GB)UNITED KINGDOM		1	14
	(AU)AUSTRALIA		1	261

品目號列 C.C.C Code		進 口 商 品 檢 驗 QUANTITY OF IMPORT INSPECTION		
	國別 COUNTRY OF ORIGINITY	單位 UNIT	批數 BATCH	數量 QUANTITY
9404.90.90.19.5B		PCE	1,299	1,713,480
	(IN)INDIA		25	6,126
	(JP)JAPAN		152	18,844
	(KR)KOREA,REPUBLIC OF		1	100
	(MY)MALAYSIA		39	22,076
	(PH)PHILIPPINES		3	534
	(TH)THAILAND		3	245
	(CN)CHINA		845	1,528,995
	(VN)VIET NAM		74	10,373
	(TR)TURKEY		1	62
	(DK)DENMARK		2	1,349
	(FR)FRANCE		2	203
	(DE)GERMANY		7	2,451
	(IT)ITALY		31	4,997
	(PL)POLAND		6	1,060
	(PT)PORTUGAL		7	32
	(RO)ROMANIA		1	380
	(ES)SPAIN		17	2,067
	(GB)UNITED KINGDOM		7	346
	(LT)LITHUANIA		4	18
	(CA)CANADA		1	40
	(US)UNITED STATES		71	113,182
9404.90.90.90.7		SET	1	90
	(CN)CHINA		1	90
9404.90.90.90.7B		PCE	957	790,241
	(HK)HONG KONG		1	300
	(IN)INDIA		78	12,073

品目號列 C.C.C Code		進 口 商 品 檢 驗 QUANTITY OF IMPORT INSPECTION		
	國別 COUNTRY OF ORIGINALITY	單位 UNIT	批數 BATCH	數量 QUANTITY
	(ID)INDONESIA		72	5,888
	(JP)JAPAN		29	3,676
	(KR)KOREA,REPUBLIC OF		1	211
	(MY)MALAYSIA		12	7,090
	(PK)PAKISTAN		2	25
	(TH)THAILAND		22	8,000
	(CN)CHINA		564	694,568
	(VN)VIET NAM		12	3,145
	(TR)TURKEY		1	60
	(BE)BELGIUM		3	4,080
	(FR)FRANCE		3	8
	(DE)GERMANY		8	1,796
	(IT)ITALY		10	291
	(PL)POLAND		25	2,322
	(PT)PORTUGAL		1	6
	(SE)SWEDEN		24	2,492
	(GB)UNITED KINGDOM		3	65
	(EE)ESTONIA		80	39,139
	(US)UNITED STATES		6	5,006
9405.10.00.00.1		SET	7	5,001
	(CN)CHINA		6	4,980
	(US)UNITED STATES		1	21
9405.20.00.00.9A		SET	1	120
	(CN)CHINA		1	120
9405.20.00.00.9B		SET	4	680
	(CN)CHINA		4	680
9405.30.00.00.7		SET	2	40

品目號列 C.C.C Code		進 口 商 品 檢 驗 QUANTITY OF IMPORT INSPECTION		
	國別 COUNTRY OF ORIGINALITY	單位 UNIT	批數 BATCH	數量 QUANTITY
	(CN)CHINA		2	40
9405.40.90.00.6		PCE	3	640
	(CN)CHINA		3	640
9405.40.90.00.6D		SET	2	58
	(CN)CHINA		2	58
9503.00.11.00.1A		SET	20	10,596
	(CN)CHINA		20	10,596
9503.00.11.00.1B		PCE	482	143,275
	(KR)KOREA,REPUBLIC OF		4	887
	(TH)THAILAND		2	207
	(CN)CHINA		391	129,405
	(VN)VIET NAM		19	4,638
	(BG)BULGARIA		8	3,508
	(DK)DENMARK		1	150
	(DE)GERMANY		42	1,625
	(IT)ITALY		6	92
	(PT)PORTUGAL		1	3
	(ES)SPAIN		1	755
	(CA)CANADA		1	720
	(MX)MEXICO		2	42
	(US)UNITED STATES		4	1,243
9503.00.21.00.9		PCE	587	4,321,581
	(HK)HONG KONG		2	142
	(ID)INDONESIA		22	6,490
	(JP)JAPAN		11	35,481
	(KR)KOREA,REPUBLIC OF		5	179
	(MO)MACAU		4	564

品目號列 C.C.C Code		進 口 商 品 檢 驗 QUANTITY OF IMPORT INSPECTION		
	國別 COUNTRY OF ORIGINALITY	單位 UNIT	批數 BATCH	數量 QUANTITY
	(SG)SINGAPORE		3	200
	(TH)THAILAND		3	1,634
	(CN)CHINA		497	4,266,744
	(VN)VIET NAM		24	8,817
	(DE)GERMANY		2	270
	(PL)POLAND		1	84
	(ES)SPAIN		1	14
	(GB)UNITED KINGDOM		1	30
	(LV)LATVIA		2	35
	(EG)EGYPT		4	639
	(US)UNITED STATES		4	218
	(AU)AUSTRALIA		1	40
9503.00.22.00.8		PCE	35	15,596
	(IN)INDIA		1	64
	(ID)INDONESIA		8	989
	(TH)THAILAND		0	120
	(CN)CHINA		18	13,028
	(VN)VIET NAM		7	1,392
	(US)UNITED STATES		1	3
9503.00.29.00.1		PCE	42	182,904
	(CN)CHINA		42	182,904
9503.00.31.00.7		PCE	4	10,848
	(JP)JAPAN		0	15
	(CN)CHINA		4	10,833
9503.00.41.00.5		PCE	413	1,089,871
	(HK)HONG KONG		1	410
	(IN)INDIA		0	6

品目號列 C.C.C Code		進 口 商 品 檢 驗 QUANTITY OF IMPORT INSPECTION		
	國別 COUNTRY OF ORIGINALITY	單位 UNIT	批數 BATCH	數量 QUANTITY
	(ID)INDONESIA		0	3
	(JP)JAPAN		107	602,877
	(KR)KOREA,REPUBLIC OF		5	11,772
	(PH)PHILIPPINES		17	10,715
	(TH)THAILAND		2	26,740
	(CN)CHINA		240	414,032
	(VN)VIET NAM		1	244
	(IR)IRAN (ISLAMIC REPUBLIC OF IRAN		0	26
	(IL)ISRAEL		0	3
	(BE)BELGIUM		0	1
	(CZ)CZECHOSLOVAKIA		3	6,560
	(DK)DENMARK		1	3
	(FR)FRANCE		0	87
	(DE)GERMANY		10	3,168
	(GR)GREECE		0	26
	(HU)HUNGARY		0	4
	(IT)ITALY		4	4,653
	(PL)POLAND		0	15
	(ES)SPAIN		1	222
	(GB)UNITED KINGDOM		6	947
	(RU)RUSSIAN		2	2,111
	(UA)UKRAINIAN SSR		9	4,370
	(MD)MOLDOVA		0	550
	(TN)TUNISIA		0	290
	(CA)CANADA		1	12
	(US)UNITED STATES		3	24

品目號列 C.C.C Code		進 口 商 品 檢 驗 QUANTITY OF IMPORT INSPECTION		
	國別 COUNTRY OF ORIGINALITY	單位 UNIT	批數 BATCH	數量 QUANTITY
9503.00.51.00.2		PCE	30	446,677
	(CN)CHINA		12	444,392
	(BG)BULGARIA		13	1,224
	(CZ)CZECHOSLOVAKIA		4	972
	(DE)GERMANY		1	89
9503.00.61.00.0		PCE	1,388	12,985,874
	(TW)TAIWAN, REPUBLIC OF CHINA		2	1,274
	(LK)SRI LANKA		6	31,878
	(IN)INDIA		5	228
	(ID)INDONESIA		77	85,941
	(JP)JAPAN		14	1,913
	(KR)KOREA, REPUBLIC OF		1	53
	(MO)MACAU		2	50
	(PH)PHILIPPINES		6	16,550
	(TH)THAILAND		5	4,100
	(CN)CHINA		1,225	12,818,896
	(VN)VIET NAM		13	11,506
	(TR)TURKEY		0	14
	(BE)BELGIUM		1	6
	(FR)FRANCE		2	341
	(DE)GERMANY		14	11,530
	(IT)ITALY		4	260
	(NL)NETHERLANDS		2	633
	(PL)POLAND		1	6
	(RO)ROMANIA		0	55
	(ES)SPAIN		1	6

=====				
品目號列	進 口 商 品 檢 驗			
C.C.C Code	QUANTITY OF IMPORT INSPECTION			
	國別	單位	批數	數量
	COUNTRY OF ORIGINALITY	UNIT	BATCH	QUANTITY
=====				
	(GB)UNITED KINGDOM		1	91
	(LT)LITHUANIA		0	57
	(LV)LATVIA		1	30
	(EG)EGYPT		0	20
	(ZA)SOUTH AFRICA		1	50
	(TN)TUNISIA		1	100
	(US)UNITED STATES		2	236
	(AU)AUSTRALIA		1	50
9503.00.62.00.9		PCE	323	3,528,481
	(ID)INDONESIA		0	35
	(JP)JAPAN		62	460,219
	(KR)KOREA,REPUBLIC OF		1	6,300
	(CN)CHINA		244	2,589,849
	(VN)VIET NAM		4	194,342
	(FR)FRANCE		5	2,201
	(DE)GERMANY		1	150
	(HU)HUNGARY		5	275,350
	(RO)ROMANIA		0	6
	(US)UNITED STATES		1	29
9503.00.71.00.8		PCE	159	368,632
	(LK)SRI LANKA		0	144
	(JP)JAPAN		1	156
	(KR)KOREA,REPUBLIC OF		0	5,338
	(PH)PHILIPPINES		1	64
	(TH)THAILAND		0	357
	(CN)CHINA		154	362,467
	(IL)ISRAEL		2	71

品目號列 C.C.C Code		進 口 商 品 檢 驗 QUANTITY OF IMPORT INSPECTION		
	國別 COUNTRY OF ORIGINALITY	單位 UNIT	批數 BATCH	數量 QUANTITY
9503.00.81.00.6	(MX)MEXICO		0	20
	(US)UNITED STATES		1	15
		PCE	979	5,274,182
	(TW)TAIWAN, REPUBLIC OF CHINA		0	13
	(ID)INDONESIA		2	2,808
	(JP)JAPAN		168	490,086
	(KR)KOREA, REPUBLIC OF		3	10,463
	(MY)MALAYSIA		0	50
	(TH)THAILAND		8	19,041
	(CN)CHINA		633	3,505,975
	(VN)VIET NAM		24	5,649
	(IL)ISRAEL		2	15,120
	(TR)TURKEY		0	6
	(AT)AUSTRIA		2	13,644
	(CZ)CZECHOSLOVAKIA		16	42,099
	(DK)DENMARK		25	810,291
	(FR)FRANCE		0	11
	(DE)GERMANY		25	39,128
	(HU)HUNGARY		5	177,623
	(IT)ITALY		2	1,209
	(NL)NETHERLANDS		6	5,464
	(PL)POLAND		1	1,002
	(RO)ROMANIA		0	14
	(ES)SPAIN		7	6,515
	(GB)UNITED KINGDOM		0	5
	(SI)SLOVENIA		0	198

品目號列 C.C.C Code		進 口 商 品 檢 驗 QUANTITY OF IMPORT INSPECTION		
	國別 COUNTRY OF ORIGINITY	單位 UNIT	批數 BATCH	數量 QUANTITY
	(CA)CANADA		4	5,460
	(MX)MEXICO		13	104,530
	(US)UNITED STATES		32	17,700
	(HN)HONDURAS		1	78
9503.00.91.10.2		PCE	9	11,100
	(CN)CHINA		9	11,100
9503.00.91.20.0		PCE	4	3,874
	(CN)CHINA		4	3,874
9503.00.91.90.5		PCE	302	1,503,665
	(TW)TAIWAN, REPUBLIC OF CHINA		4	3,546
	(ID)INDONESIA		4	628
	(JP)JAPAN		6	21,513
	(KR)KOREA, REPUBLIC OF		2	2,825
	(MY)MALAYSIA		1	1,680
	(NP)NEPAL		1	240
	(TH)THAILAND		3	28,800
	(CN)CHINA		240	1,399,236
	(VN)VIET NAM		4	4,790
	(IL)ISRAEL		1	3,348
	(BG)BULGARIA		21	5,505
	(CZ)CZECHOSLOVAKIA		4	4,186
	(FR)FRANCE		1	6
	(DE)GERMANY		5	11,945
	(IT)ITALY		2	1,294
	(MT)MALTA		0	10,415
	(NL)NETHERLANDS		0	48

品目號列 C.C.C Code		進 口 商 品 檢 驗 QUANTITY OF IMPORT INSPECTION		
	國別 COUNTRY OF ORIGINALITY	單位 UNIT	批數 BATCH	數量 QUANTITY
	(PL)POLAND		1	60
	(ES)SPAIN		0	2,187
	(CA)CANADA		1	600
	(US)UNITED STATES		1	813
9503.00.92.10.1		PCE	557	603,813
	(CN)CHINA		557	603,813
9503.00.92.90.4		PCE	105	229,755
	(JP)JAPAN		11	7,439
	(PH)PHILIPPINES		8	31,444
	(CN)CHINA		86	190,872
9503.00.93.10.0		PCE	73	311,014
	(TW)TAIWAN, REPUBLIC OF CHINA		1	2,277
	(CN)CHINA		72	308,737
9503.00.93.20.8		PCE	153	125,418
	(CN)CHINA		153	125,418
9503.00.93.30.6		PCE	312	37,470,336
	(JP)JAPAN		27	11,424
	(MY)MALAYSIA		21	1,251,230
	(SG)SINGAPORE		1	240
	(TH)THAILAND		17	21,117,000
	(CN)CHINA		152	763,817
	(VN)VIET NAM		10	648
	(DE)GERMANY		7	5,106
	(IT)ITALY		23	155,869
	(CA)CANADA		15	7,877,472
	(MX)MEXICO		1	2,713,090

品目號列 C.C.C Code		進 口 商 品 檢 驗 QUANTITY OF IMPORT INSPECTION		
	國別 COUNTRY OF ORIGINALITY	單位 UNIT	批數 BATCH	數量 QUANTITY
9503.00.93.90.3	(US)UNITED STATES		33	375,605
	(CO)COLOMBIA		5	3,198,835
		PCE	5,997	115,047,873
	(TW)TAIWAN, REPUBLIC OF CHINA		5	49,024
	(LK)SRI LANKA		0	240
	(HK)HONG KONG		11	18,599
	(IN)INDIA		6	12,789
	(ID)INDONESIA		49	88,606
	(JP)JAPAN		461	762,399
	(KR)KOREA,REPUBLIC OF		38	84,078
	(MY)MALAYSIA		3	263,974
	(PH)PHILIPPINES		9	20,195
	(SG)SINGAPORE		2	1,086
	(TH)THAILAND		51	335,251
	(CN)CHINA		4,988	111,425,925
	(VN)VIET NAM		146	1,776,526
	(CY)CYPRUS		1	700
	(IL)ISRAEL		1	608
	(TR)TURKEY		1	59
	(AT)AUSTRIA		0	10
	(BE)BELGIUM		6	880
	(BG)BULGARIA		9	14,775
	(CZ)CZECHOSLOVAKIA		0	400
	(SK)SLOVAK		0	150
	(DK)DENMARK		16	7,806
	(FI)FINLAND		2	448

品目號列 C.C.C Code		進 口 商 品 檢 驗 QUANTITY OF IMPORT INSPECTION		
	國別 COUNTRY OF ORIGINALITY	單位 UNIT	批數 BATCH	數量 QUANTITY
	(FR)FRANCE		12	26,848
	(DE)GERMANY		48	54,614
	(HU)HUNGARY		5	956
	(IT)ITALY		25	41,947
	(NL)NETHERLANDS		1	2,567
	(PL)POLAND		7	2,154
	(RO)ROMANIA		2	129
	(ES)SPAIN		6	11,189
	(SE)SWEDEN		2	40
	(GB)UNITED KINGDOM		3	1,763
	(LT)LITHUANIA		2	600
	(LV)LATVIA		2	20
	(EG)EGYPT		2	532
	(ZA)SOUTH AFRICA		1	576
	(MX)MEXICO		9	17,600
	(US)UNITED STATES		64	20,980
	(HN)HONDURAS		1	530
	(AU)AUSTRALIA		0	300
9503.00.93.90.3.		PCE	0	1,500
	(CN)CHINA		0	1,500
9504.10.00.11.8		SET	20	188
	(CN)CHINA		15	111
	(ES)SPAIN		1	10
	(US)UNITED STATES		4	67
9504.30.10.00.5		SET	13	183
	(CN)CHINA		13	183
9504.30.90.00.8		SET	472	6,249

=====				
品目號列	進 口 商 品 檢 驗			
C.C.C Code	QUANTITY OF IMPORT INSPECTION			
	國別	單位	批數	數量
	COUNTRY OF ORIGINALITY	UNIT	BATCH	QUANTITY
=====				
	(HK)HONG KONG		3	9
	(JP)JAPAN		399	5,636
	(KR)KOREA,REPUBLIC OF		6	101
	(CN)CHINA		58	352
	(BG)BULGARIA		5	150
	(GB)UNITED KINGDOM		1	1
9504.40.00.00.5		PCE	462	3,745,454
	(HK)HONG KONG		5	686
	(JP)JAPAN		296	2,689,067
	(KR)KOREA,REPUBLIC OF		2	7,103
	(SG)SINGAPORE		21	10,749
	(TH)THAILAND		3	7,310
	(CN)CHINA		80	151,984
	(BE)BELGIUM		0	72
	(CZ)CZECHOSLOVAKIA		0	96
	(FR)FRANCE		0	48
	(DE)GERMANY		18	4,521
	(NL)NETHERLANDS		0	10
	(PL)POLAND		2	382
	(CA)CANADA		0	2
	(US)UNITED STATES		35	873,424
9504.50.00.10.0		SET	3	23
	(CN)CHINA		3	23
9504.90.90.00.5A		SET	3	25
	(JP)JAPAN		1	20
	(CN)CHINA		2	5
9504.90.90.00.5B		PCE	110	826,230

品目號列 C.C.C Code		進 口 商 品 檢 驗 QUANTITY OF IMPORT INSPECTION		
	國別 COUNTRY OF ORIGINALITY	單位 UNIT	批數 BATCH	數量 QUANTITY
	(JP)JAPAN		13	4,004
	(TH)THAILAND		3	1,654
	(CN)CHINA		84	810,482
	(IL)ISRAEL		0	402
	(BE)BELGIUM		1	612
	(CZ)CZECHOSLOVAKIA		0	5,782
	(DE)GERMANY		6	2,712
	(RO)ROMANIA		0	7
	(US)UNITED STATES		3	575
9505.10.00.90.1		PCE	60	478,784
	(JP)JAPAN		5	90
	(CN)CHINA		55	478,694
9505.90.00.00.3		PCE	276	1,058,493
	(JP)JAPAN		63	2,578
	(CN)CHINA		206	1,055,395
	(DK)DENMARK		1	100
	(US)UNITED STATES		6	420
9506.62.90.00.7		PCE	17	16,139
	(MY)MALAYSIA		1	15
	(CN)CHINA		13	15,954
	(VN)VIET NAM		1	40
	(TR)TURKEY		1	100
	(US)UNITED STATES		1	30
9506.69.90.00.0		PCE	45	203,095
	(ID)INDONESIA		1	225
	(KR)KOREA,REPUBLIC OF		1	720
	(MY)MALAYSIA		1	60

=====				
品目號列	進 口 商 品 檢 驗			
C.C.C Code	QUANTITY OF IMPORT INSPECTION			
	國別	單位	批數	數量
	COUNTRY OF ORIGINITY	UNIT	BATCH	QUANTITY
=====				
	(CN)CHINA		39	162,066
	(IT)ITALY		3	40,024
9506.70.90.00.7		NPR	68	47,641
	(TH)THAILAND		1	183
	(CN)CHINA		64	45,505
	(VN)VIET NAM		3	1,953
9506.91.00.00.1		PCE	19	90,463
	(CN)CHINA		14	87,981
	(VN)VIET NAM		3	1,952
	(IT)ITALY		1	466
	(US)UNITED STATES		1	64
9506.99.00.90.4A		SET	3	1,088
	(CN)CHINA		3	1,088
9506.99.00.90.4B		PCE	194	576,285
	(KR)KOREA,REPUBLIC OF		4	246
	(MY)MALAYSIA		1	3
	(CN)CHINA		167	574,976
	(VN)VIET NAM		5	82
	(IT)ITALY		12	265
	(ES)SPAIN		1	216
	(US)UNITED STATES		4	497
9611.00.10.00.1		PCE	30	716,969
	(CN)CHINA		22	713,561
	(IT)ITALY		8	3,408
9613.10.00.00.9		KGM	129	2,746,525
	(PH)PHILIPPINES		3	4,698
	(TH)THAILAND		15	147,050

品目號列 C.C.C Code		進 口 商 品 檢 驗 QUANTITY OF IMPORT INSPECTION		
	國別 COUNTRY OF ORIGINALITY	單位 UNIT	批數 BATCH	數量 QUANTITY
	(CN)CHINA		111	2,594,777
9613.20.00.00.7		KGS	43	244,962
	(CN)CHINA		43	244,962
9613.80.90.00.5		KGS	35	34,773
	(CN)CHINA		35	34,773

附錄二、國內市場商品出廠檢驗 業務統計表

Appendix 2. The Statistics Table of Ex-Work
Inspection on Domestic Commodity

國內市場出廠檢驗
QUANTITY OF DOMESTIC INSPECTION

品目號列 C.C.C Code	單位 UNIT	批數 BATCH	數量 QUANTITY
2523.29.90.00.2A	TNE	1,477	14,349,325
2523.29.90.00.2B	TNE	37	83,033
2710.11.10.00.2	KLT	83	202,322,637
2710.12.10.00.1	KLT	9	196,819,837
2710.19.11.00.3	KLT	64	6,227,273
2710.19.20.00.2	KLT	10	3,298
2710.19.39.00.1	KLT	70	85,004,472
2710.19.41.00.7	KLT	36	678,171
2710.19.49.00.9	KLT	24	57,019,385
2711.13.00.00.1B	CAN	42	349,960
2711.19.10.00.3A	KLT	56	905,060,032
2901.10.20.00.0B	CAN	21	158,780
3208.20.91.00.0A	GLI	2	213
3208.20.92.00.9A	GLI	3	750
3208.90.92.00.4A	GLI	25	7,050
3209.10.10.00.9A	GLI	21	9,603
3209.10.10.00.9B	GLI	1	50
3209.90.10.00.2B	GLI	17	22,317
3210.00.92.00.9A	GLI	14	8,145
3407.00.10.00.1	PCE	38	42,754
3917.23.00.00.9A	PCE	1	5
3918.90.10.00.4	PCE	8	38,730
3919.90.90.00.6	PCE	21	83,987
3923.10.00.00.6	PCE	4	8,500
3923.50.00.90.8	PCE	2	2,500
3924.90.00.90.9	PCE	3	1,657
3926.10.00.00.3	PCE	7	221,920

國內市場出廠檢驗
QUANTITY OF DOMESTIC INSPECTION

品目號列 C.C.C Code	單位 UNIT	批數 BATCH	數量 QUANTITY
3926.40.00.00.7	PCE	15	125,610
3926.90.90.90.8	PCE	57	167,453
4011.40.00.00.1	PCE	13	7,970
4014.10.00.10.2	GRO	138	138,000
4015.19.90.90.6A	NPR	5	6,605
4016.92.00.00.3	PCE	7	107,778
4409.29.00.00.6E	PCE	9	61,600
4412.10.11.00.9C	PCE	2	250
4412.31.10.00.5G	PCE	24	26,085
4412.31.20.00.3C	PCE	12	5,220
4412.31.20.00.3E	PCE	4	267
4412.32.10.00.4G	PCE	1	480
4412.39.10.00.7G	PCE	3	3,840
4412.99.31.00.9D	PCE	4	74,830
4412.99.51.00.4A	PCE	1	200
4412.99.52.00.3E	PCE	1	800
4418.72.00.00.1E	PCE	5	1,614
4814.20.00.00.4B	PCE	2	1,900
4821.10.00.00.7	PCE	29	452,278
4823.90.00.31.1	PCE	28	71,060
4903.00.10.00.8	PCE	32	143,100
4908.90.00.00.6	PCE	54	266,000
4911.91.00.10.8	PCE	46	333,650
4911.99.00.00.2	PCE	98	2,391,554
6111.30.00.00.8	PCE	2	2,303
6114.30.00.00.5	PCE	5	922
6212.10.90.00.1B	PCE	2	328

國內市場出廠檢驗
QUANTITY OF DOMESTIC INSPECTION

品目號列 C.C.C Code	單位 UNIT	批數 BATCH	數量 QUANTITY
6212.20.00.00.8B	PCE	1	10,800
6301.10.00.00.2	SET	5	5,500
6302.60.00.00.0B	PCE	5	80,416
6304.19.20.00.6B	PCE	3	1,320
6307.90.90.90.1A	SET	5	1,463
6307.90.90.90.1B	SET	35	30,403
6307.90.90.90.1D	PCE	1	2,040
6307.90.90.90.1E	SET	57	26,698
6506.10.90.90.7A	PCE	156	343,822
6506.10.90.90.7B	PCE	76	103,164
6506.10.90.90.7C	PCE	159	480,308
6506.10.90.90.7F	PCE	7	6,601
6506.99.90.10.8	PCE	0	12
6806.90.00.00.5A	PCE	2	56,000
6808.00.00.00.2A	PCE	9	11,235
6811.82.00.00.8A	PCE	3	3,732
6811.82.00.00.8B	PCE	39	27,073
6811.82.00.00.8E	PCE	5	3,940
7312.10.90.20.4	KGM	7	13,373
7321.11.00.00.5B	PCE	10	3,969
7321.11.00.00.5C	PCE	39	23,667
7321.81.00.00.0A	PCE	401	78,744
7323.93.00.00.4	PCE	2	856
7326.19.00.00.2	PCE	2	3,231
7326.90.90.90.6	PCE	81	255,843
8306.29.00.00.2	PCE	3	9,144
8418.69.90.00.9A	SET	1	41

國內市場出廠檢驗
QUANTITY OF DOMESTIC INSPECTION

品目號列 C.C.C Code	單位 UNIT	批數 BATCH	數量 QUANTITY
8419.11.00.00.6	SET	413	50,886
8425.49.00.10.2	SET	16	25,000
8451.21.20.00.9	SET	4	1,200
8467.21.00.00.5A	SET	49	8,163
8467.21.00.00.5C	SET	3	1,044
8467.22.00.00.4A	SET	1	130
8467.29.10.00.5B	SET	27	9,414
8467.29.10.00.5C	SET	41	9,813
8467.29.30.00.1	SET	2	500
8467.29.90.00.8	SET	6	2,505
8471.60.30.90.6	SET	3	2,480
8471.60.90.90.3	SET	11	484
8471.90.30.00.9	SET	3	480
8508.80.10.00.2C	SET	1	400
8509.80.90.00.4D	SET	1	64
8516.10.00.00.9A	SET	7	1,081
8516.10.00.00.9B	SET	83	2,535
8516.10.00.00.9D	SET	68	5,588
8516.32.00.00.3B	SET	44	26,317
8516.60.30.00.2	SET	5	14,000
8516.79.00.00.7V	SET	1	1,000
8518.40.90.00.2	SET	1	50
8521.90.90.00.6	SET	6	10,850
8526.91.90.00.0	SET	1	100
8528.59.10.00.5	SET	8	225
8528.71.20.00.7A	SET	8	874
8543.70.99.90.6C	SET	2	3,000

國內市場出廠檢驗
QUANTITY OF DOMESTIC INSPECTION

品目號列 C.C.C Code	單位 UNIT	批數 BATCH	數量 QUANTITY
8544.49.90.00.1E	MTR	3	120
8708.70.90.00.5	PCE	196	47,622
8712.00.10.90.2	NIU	27	7,115
8715.00.00.00.0A	UNT	214	75,455
9004.90.19.90.9B	PCE	7	9,016
9004.90.19.90.9C	PCE	14	14,063
9004.90.19.90.9E	PCE	115	269,517
9004.90.19.90.9F	PCE	215	993,941
9028.90.00.00.1	PCE	17	26,709
9208.10.00.00.0	PCE	5	15,784
9404.29.00.90.2	SET	3	900
9404.30.00.00.8B	PCE	2	2,500
9404.90.10.00.3B	PCE	1	200
9404.90.20.00.1B	PCE	8	5,572
9404.90.90.19.5B	PCE	3	10,400
9404.90.90.90.7B	PCE	18	30,300
9503.00.11.00.1A	SET	75	26,600
9503.00.11.00.1B	PCE	25	31,451
9503.00.21.00.9	PCE	5	74,970
9503.00.41.00.5	PCE	44	170,502
9503.00.51.00.2	PCE	3	1,150
9503.00.61.00.0	PCE	44	55,472
9503.00.62.00.9	PCE	16	139,326
9503.00.71.00.8	PCE	12	27,756
9503.00.81.00.6	PCE	194	781,801
9503.00.91.10.2	PCE	5	4,100
9503.00.91.90.5	PCE	23	43,842

國內市場出廠檢驗
QUANTITY OF DOMESTIC INSPECTION

品目號列 C.C.C Code	單位 UNIT	批數 BATCH	數量 QUANTITY
9503.00.92.90.4	PCE	2	1,015
9503.00.93.10.0	PCE	1	1,000
9503.00.93.30.6	PCE	27	646,006
9503.00.93.90.3	PCE	240	1,180,298
9503.90.10.90.4	PCE	3	3,200
9504.10.00.11.8	SET	101	3,885
9504.10.00.19.0	SET	11	79
9504.30.00.00.7	SET	1	2
9504.30.10.00.5	SET	270	2,971
9504.30.90.00.8	SET	95	561
9504.40.00.00.5	PCE	39	287,900
9504.50.00.10.0	SET	12	506
9504.90.90.00.5A	SET	12	93
9504.90.90.00.5B	PCE	23	32,832
9505.90.00.00.3	PCE	48	1,441,916
9506.62.90.00.7	PCE	2	1,300
9506.69.90.00.0	PCE	11	521,004
9506.70.90.00.7	NPR	40	9,057
9506.91.00.00.1	PCE	10	142,782
9506.99.00.90.4A	SET	1	150
9506.99.00.90.4B	PCE	8	47,750
9611.00.10.00.1	PCE	7	207,800

中華民國 102 年
第 63 輯
標準度政檢驗業務統計年報
**The Statistical Abstract of Standards,
Metrology and Inspection
2013 Volume 63**

出版機關 經濟部標準檢驗局
 臺北市濟南路 1 段 4 號
 <http://www.bsmi.gov.tw/>

編印單位 經濟部標準檢驗局主計室
 TEL: 02-2343-1700

展售處 國家書店松江門市
 臺北市松江路 209 號 1 樓
 TEL:02-2518-0217
 FAX:02-2518-0778
 網路書店:<http://www.govbooks.com.tw>
 五南文化廣場
 臺中市中山路 6 號
 TEL:04-2226-0330
 FAX:04-2225-8234
 網路書店:<http://www.wunanbooks.com.tw>

印刷 盈泰印刷有限公司
 臺北市萬大路 486 巷 37 弄 10 號 1 樓
 TEL:02-2305-5667

出版年月 中華民國 103 年 3 月
創刊年月 中華民國 41 年 6 月
定 價 每本新台幣 340 元

著作權利管理資訊：著作權為本局所有，本刊圖文非經同意
 不得轉載。(請洽本局主計室第三科，
 TEL: 02-3343-5123)

ISSN : 1609-2538

GPN : 2008800107

