

中華民國
標準度政檢驗業務統計年報

民國 108 年 第 69 輯

Republic of China

The Statistical Abstract of Standards,

Metrology and Inspection

2019 Volume 69

經濟部標準檢驗局編印

中華民國 109 年 3 月出版

Bureau of Standards , Metrology and Inspection

Ministry of Economic Affairs

(BSMI,MOEA)

March, 2020

編輯說明

- 一、自 88 年 1 月 26 日起，原經濟部商品檢驗局改制為「經濟部標準檢驗局」；本年報以本局及所屬重要公務統計資料為主，含括標準、度量衡、商品檢驗、驗證等相關業務；並於附錄內詳列商品檢驗之資料，以供本局同仁、有關機關及學術研究單位應用參考。
- 二、本年報所列資料以民國 108 年為主，並儘量追溯歷年資料，至若以前年度版本與本年本版有所出入者，以本年報所列數字為準。
- 三、本年報所列資料期間定義如下：
 - 「年」係指日曆年—即 1 月 1 日起至 12 月 31 日止。
 - 「年底」係指該年 12 月 31 日。
 - 「年度」係指會計年度—民國 88 年度以前係指 7 月 1 日起至次年 6 月 30 日止，以次年之中華民國紀元年次為其年度名稱；民國 88 年下半年及 89 年度係指 88 年 7 月 1 日至 89 年 12 月 31 日止；民國 90 年度以後係指 1 月 1 日起至 12 月 31 日止，以該年之中華民國紀元年次為其年度名稱。
- 四、本年報之度量單位與國別名稱代號，均詳列於附錄三中。財務收支報表貨幣單位為新台幣千元，表內數字位數太大者，其單位均儘量提高，尾數四捨五入，故部分總數與細項資料或有未吻合情形。
- 五、統計表所用符號代表意義如下：
 - 「--」代表數值無意義。
 - 「…」代表數值尚未發布。
 - 「-」代表無數值或數值無統計。
 - 「0」代表數值不及半單位。
 - 「®」代表修正數。
- 六、各項資料之相關說明及資料來源，均分別於統計表下端註明。

Introductory Notes

1. The original “Bureau of Commodity Inspection and Quarantine” has been incorporated and merged into the “Bureau of Standards, Metrology and Inspection (BSMI)” since Jan. 26, 1999. This abstract chronicles the critical statistics data provided by each division including standards, metrology, commodity inspection and certification. Moreover, the appendix lists the data of the commodity inspection for reference.
2. The data before 2019, in this statistical report, shows the main achievements of BSMI. The data before 2018, in this latest version, has been revised if necessary.
3. The “year” means the calendar year from 1/1 to 12/31. The “end of the year” means the last day of December. The fiscal years before 1999 were from 7/1 of one year to 6/30 of the next year. The fiscal year of 2000 started from 7/1, 1999 and ended on 12/31, 2000. The fiscal years after 2001 represent 1/1 to 12/31.
4. Appendix 3 includes Units of measurement and Country Code. Numbers used have been rounded off and might be slightly different from the original numbers.
5. The following symbols represent:
 - “--” : Meaningless.
 - “...” : Not yet published.
 - “- ” : Zero or not available.
 - “0” : Less than a half unit.
 - “®” : Revised figure.
6. The data resources and explanations are noted at the bottom of the statistical tables.

目次

Contents

	頁次
壹、提要分析	
一、標準.....	5
二、度量衡.....	8
三、商品檢驗及驗證.....	18
四、行政服務.....	23
五、財務收支.....	25
六、行政組織.....	26
貳、統計表	
一、標準	
1. 國家標準公布.....	34
2. 國家標準制定.....	36
3. 國家標準制定—按標準類別.....	38
4. 累計國家標準制定—按標準類別.....	42
5. 國家標準修訂—按標準類別.....	46
6. 累計國家標準修訂—按標準類別.....	50
7. 國家標準廢止—按標準類別.....	54
8. 累計國家標準廢止—按標準類別.....	58
9. 正字標記推行及管理.....	62
10. 正字標記工廠—按產品類別.....	64
11. 使用正字標記之產品—按產品類別.....	68
二、度量衡	
12. 度量衡業營業許可.....	75
13. 度政檢校績效—按項目別.....	76
14. 度政檢校績效—按單位別.....	78
15. 國家度量衡標準一級校正.....	80
16. 度量衡器型式認證認可.....	81
三、商品檢驗及驗證	
17. 商品檢驗業務—按檢驗類別.....	84
18. 商品檢驗業務—按分局別.....	86
19. 商品檢驗業務—按品目別.....	88
20. 進口商品檢驗業務—按主要國家別.....	98
21. 商品驗證登錄推行績效—廠商家數.....	108
22. 商品驗證登錄推行績效—產品型式數.....	110

	Page
I. Abstract of Analysis	
A. Standards.....	5
B. Metrology.....	8
C. Commodity Inspection and Certification.....	18
D. Administration Services.....	23
E. Finance.....	25
F. Political Organization.....	26
II. Statistical Tables	
A. Standards	
1. The Promulgation of National Standards.....	34
2. The Establishment of National Standards.....	36
3. The Establishment of National Standards — by Category.....	38
4. The Accumulated Establishment of National Standards— by Category.....	42
5. The Amendment of National Standards — by Category.....	46
6. The Accumulated Amendment of National Standards— by Category.....	50
7. The Revocation of National Standards — by Category.....	54
8. The Accumulated Revocation of National Standards — by Category.....	58
9. The Application and Management of CNS Mark.....	62
10. The CNS Mark Registered Manufacturers — by Product Type.....	64
11. The CNS Mark Product — by Product Type.....	68
B. Metrology	
12. Business Operation of Licensing of Measuring Instrument Enterprise.....	75
13. Verification, Inspection and Calibration of Metrology — by Item.....	76
14. Verification, Inspection and Calibration of Metrology — by Branch.....	78
15. The 1st Grade Calibration for the National Measurement Standards.....	80
16. Type Approval of Measuring Instruments.....	81
C. Commodity Inspection and Certification	
17. The Commodity Inspection — by Inspection Type.....	84
18. The Commodity Inspection — by Branch.....	86
19. The Commodity Inspection — by Product.....	88
20. The Inspection of Import Product — by Country.....	98
21. The Registration of Product Certification—Factory....	108
22. The Registration of Product Certification—Product....	110

	頁次		Page
23. 外銷食品加工廠危害分析重要管制點系統驗證....	112	23. The Hazard Analysis Critical Control Point Plan for the Export Fishery Product.....	112
24. 檢驗技術服務—按項目別.....	114	24. The Inspection Technology Service — by Item.....	114
25. 檢驗技術服務—按分局別.....	116	25. The Inspection Technology Service — by Branch.....	116
四、行政服務		D. Administration Services	
26. 標準資料服務.....	120	26. The Service of Standards Information.....	120
27. 檢驗行政服務.....	122	27. The Service of Inspection Administration.....	122
五、財務收支		E. Finance	
28. 歲入預決算—按經費門.....	126	28. The Budget and Final Accounts of Annual Revenue — by Current and Capital Accountt.....	126
29. 歲出預決算—按經費門.....	128	29. The Budget and Final Accounts of Annual Expenditure — by Current and Capital Account.....	128
30. 歲入預算執行情形.....	130	30. The Budget Implementation of Annual Revenue.....	130
31. 歲出預算執行情形.....	132	31. The Budget Implementation of Annual Expenditure....	132
32. 歲入預決算—按來源別.....	134	32. The Budget and Final Accounts of Annual Revenue — by Source.....	134
33. 歲出預決算—按用途別.....	136	33. The Budget and Final Accounts of Annual Expenditure — by Functions	136
34. 歲入預決算—按分局別.....	138	34. The Budget and Final Accounts of Annual Revenue — by Branch	138
35. 歲出預決算—按分局別.....	140	35. The Budget and Final Accounts of Annual Expenditure — by Branch	140
六、行政組織		F. Political Organization	
36. 機關現有員額.....	144	36. The Number of Existing Employees.....	144
37. 現任編制內職員數—按職級別.....	146	37. The No. of Existing Employees — by Rank.....	146
38. 現任編制內職員數—按年資別.....	148	38. The No. of Existing Employees — by Service Year....	148
39. 現任編制內職員數—按年齡別.....	150	39. The No. of Existing Employees — by Age.....	150
40. 現任編制內職員數—按教育程度別.....	152	40. The No. of Existing Employees — by Education Attainment.....	152
41. 現任編制內職員數—按考試類別.....	154	41. The No. of Existing Employees — by Examination Type.....	154
42. 現任編制內職員數—按性別.....	156	42. The No. of Existing Employees — by Sex.....	156
附錄		Appendix	
附錄一. 進口商品檢驗業務統計表.....	159	Appendix 1. The Statistics Table of the Import Commodity Inspection.....	159
附錄二. 國內市場商品出廠檢驗業務統計表.....	257	Appendix 2. The Statistics Table of Outgoing Inspection on Domestically Manufactured Commodities.....	257
附錄三. 度量單位及國別名稱代號.....	265	Appendix 3. Units of measurement and Country Code.....	265

壹、提要分析

I. Abstract of Analysis

一、標準

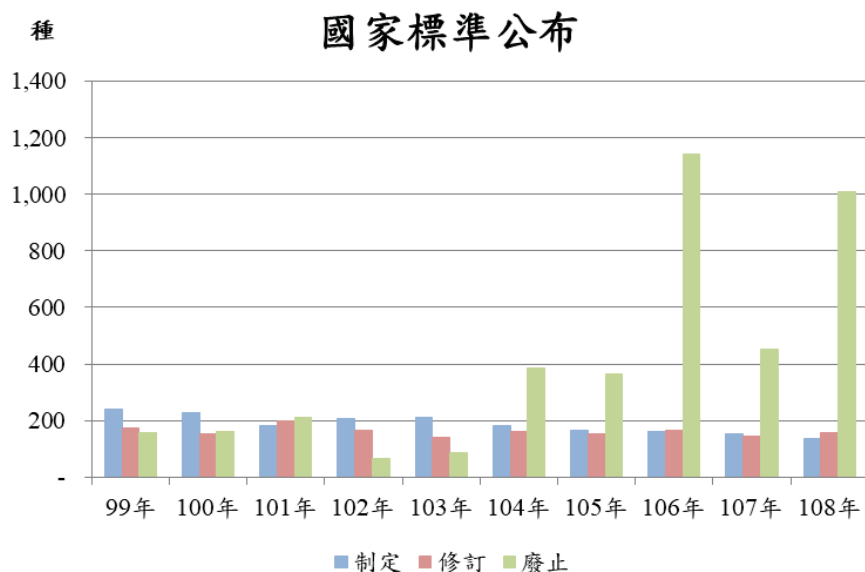
(一) 國家標準

迄至本年底止，實際現行之國家標準數為12,215種，累計制定18,314種、修訂14,372種、廢止6,099種，其中108年全年共制定國家標準136種（年減10.53%），修訂157種（年增9.03%），廢止1,010種（年增122.96%）；若以近10年趨勢觀看，每年國家標準制定數及修訂數較為穩定，變動不大，而廢止數自104年起明顯增加，值得注意的是，106及108年廢止數呈現暴增現象。

國家標準公布

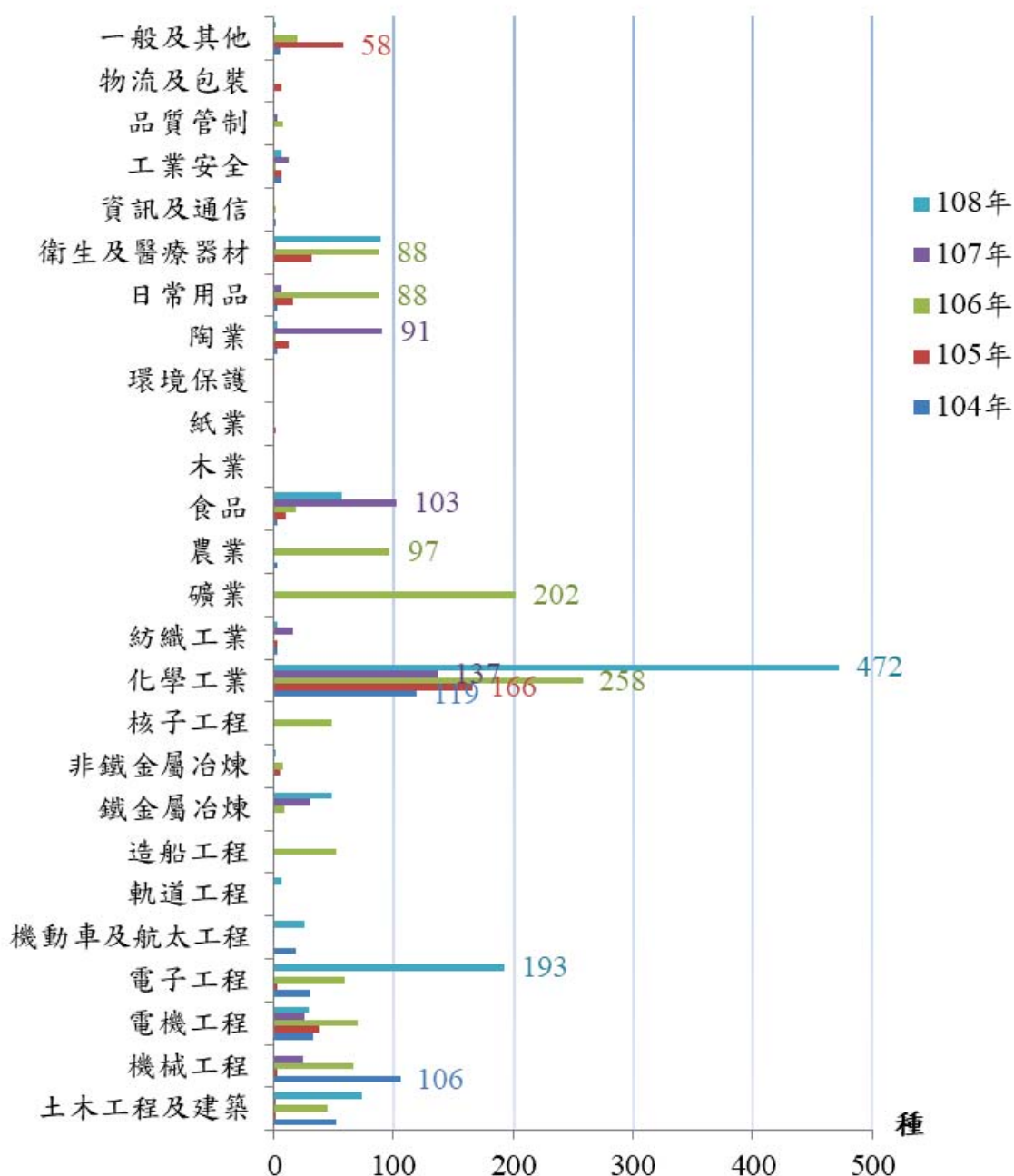
單位：種

年別		107年	108年	增減(%)
項目				
現有實際數		13,089	12,215	-6.68
制定		152	136	-10.53
	累計	18,178	18,314	
修訂		144	157	9.03
	累計	14,215	14,372	
廢止		453	1,010	122.96
	累計	5,089	6,099	



若以各類別看104至108年國家標準公布廢止數，各年廢止數最多者集中在化學工業（分別為104年119種、105年166種、106年258種、107年137種及108年472種），而次高者類別各年依序為106年礦業（202種）、108年電子工程（193種）及107年食品（103種），其餘106年農業（97種）、日常用品（88種）、衛生及醫療器材（88種）及107年之陶業（91種）也都具有一定數量。

104~108年國家標準公布廢止數-按類別



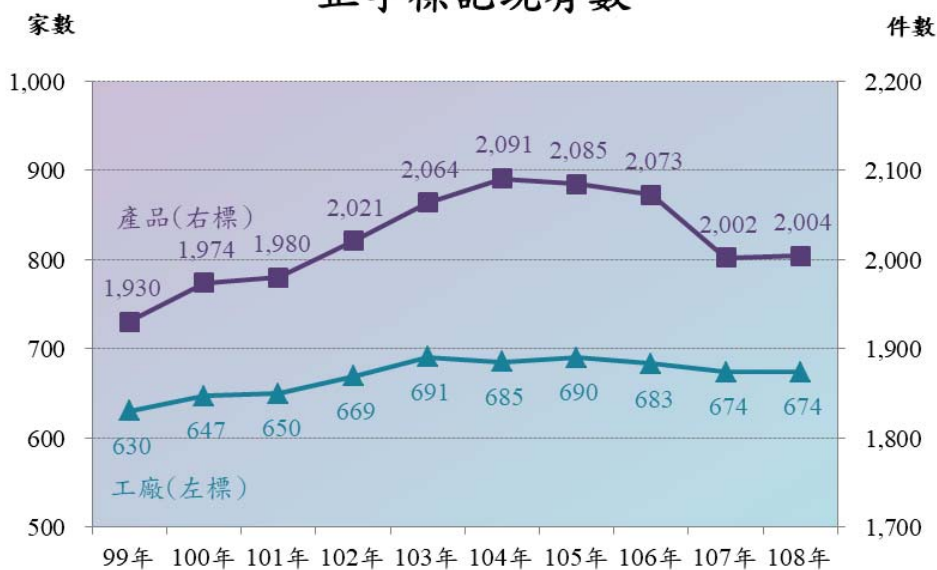
(二) 正字標記

迄至本年底止，臺灣地區之正字標記計有工廠674家、產品2,004件，其中108年全年核准36家工廠（年減2.7%）、47件產品（年減12.96%），執行工廠查核563家（年增117.37%）、產品抽驗1,104件（年減0.99%）；若以近10年走勢觀看，擁有正字標記之工廠及產品皆於99年為最低點，分別為630家及1,930件，爾後呈現上升走勢，其中工廠至103年達到高點（691家）後呈現持平現象，而產品至104年達到高點（2,091件）後略為下降。

正字標記管理

年別		107年	108年	增減(%)
項目	現有數	674	674	0.00
	核准數	37	36	-2.70
產品 (件)	現有數	2,002	2,004	0.10
	核准數	54	47	-12.96
工廠查核 (家)		259	563	117.37
產品抽驗 (件)		1,115	1,104	-0.99

正字標記現有數



二、度量衡

(一) 建立及維持國家度量衡標準

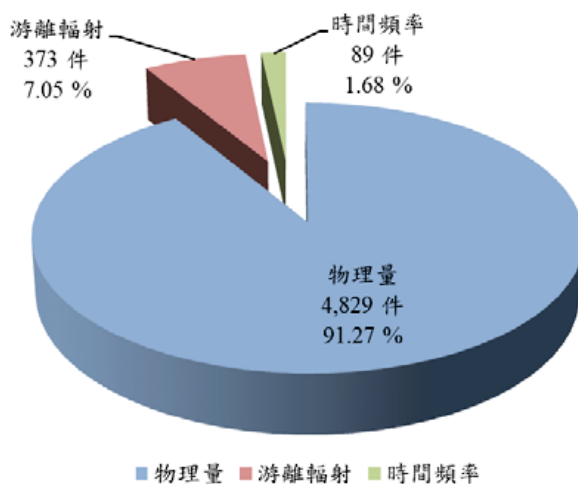
目前國家度量衡標準一級校正服務有物理量、游離輻射、時間頻率3種，分別由工業技術研究院、核能研究所、中華電信研究所執行；108年全年執行件數合計為5,291件，較上年減少98件（年減1.82%），其中物理量4,829件為大宗（占91.27%，年減1.83%），其次為游離輻射373件（占7.05%，年減4.85%）、時間頻率89件（占1.68%，年增14.10%）。

國家度量衡標準一級校正

單位：件

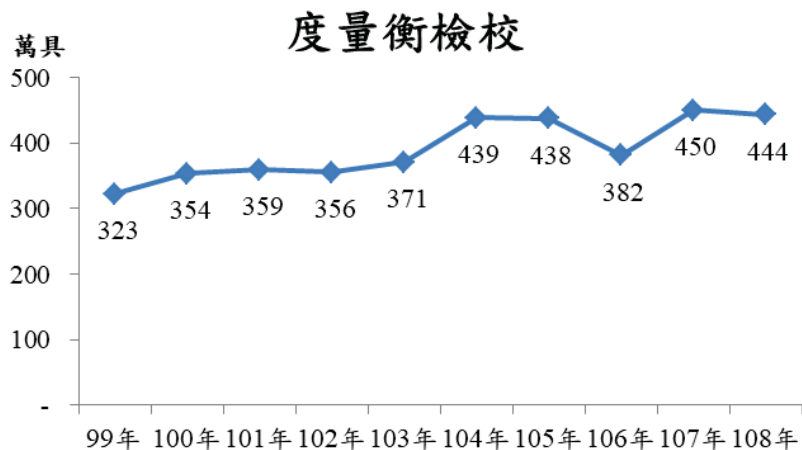
項目		年別		增減	增減(%)
執行單位		107年	108年		
合 計		5,389	5,291	-98	-1.82
	占比(%)	100.00	100.00		
工業技術 研究院	物理量	4,919	4,829	-90	-1.83
	占比(%)	91.28	91.27		
核能 研究所	游離輻射	392	373	-19	-4.85
	占比(%)	7.27	7.05		
中華電信 研究所	時間頻率	78	89	11	14.10
	占比(%)	1.45	1.68		

國家度量衡標準一級校正



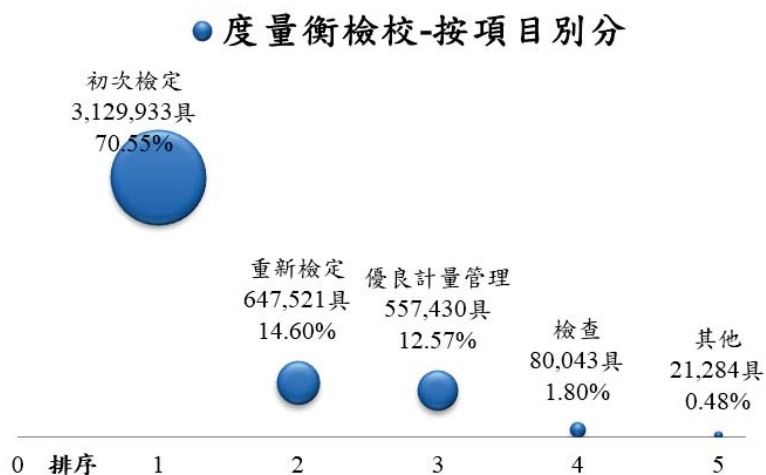
（二）度量衡器檢定、檢查

108年全年共執行度量衡檢校工作4,436,211具，較上年減少65,489具（年減1.45%），以近10年走勢觀看，99年為最低點（3,225,554具），爾後呈現上升趨勢，至107年達到最高點（4,501,700具）。



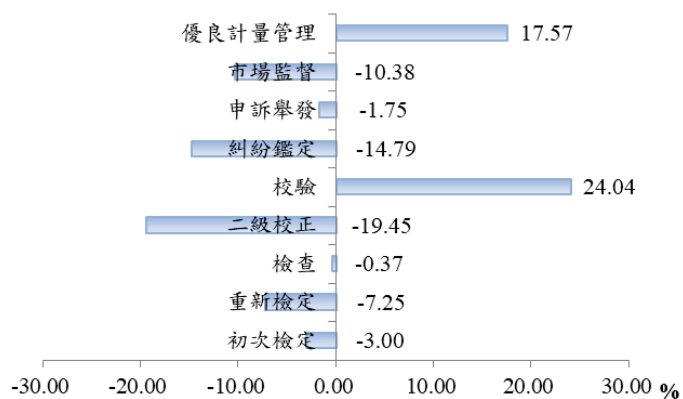
1. 度量衡檢校 - 按項目別分

就其所占比例來看，108年依序為初次檢定3,129,933具（占70.55%）、重新檢定647,521具（占14.60%）、優良計量管理557,430具（占12.57%）、檢查80,043具（占1.80%）、其他21,284具（占0.48%）。



若以業務量增減觀察，初次檢定年減3.00%、重新檢定年減7.25%、檢查年減0.37%、二級校正年減19.45%、校驗年增24.04%、糾紛鑑定年減14.79%、申訴舉發年減1.75%、市場監督年減10.38%、優良計量管理年增17.57%。

度量衡檢校增減%-按項目別分



度量衡檢校-按項目別分

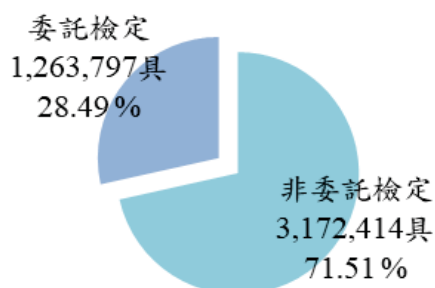
單位：具

年別		107年	108年	增減	增減(%)
項目	合計	4,501,700	4,436,211	-65,489	-1.45
	占比(%)	100.00	100.00		
初次檢定	合計	3,226,806	3,129,933	-96,873	-3.00
	占比(%)	71.68	70.55		
重新檢定	合計	698,157	647,521	-50,636	-7.25
	占比(%)	15.51	14.60		
檢查	合計	80,341	80,043	-298	-0.37
	占比(%)	1.78	1.80		
二級校正	合計	869	700	-169	-19.45
	占比(%)	0.02	0.02		
校驗	合計	4,156	5,155	999	24.04
	占比(%)	0.09	0.12		
糾紛鑑定	合計	825	703	-122	-14.79
	占比(%)	0.02	0.02		
申訴舉發	合計	114	112	-2	-1.75
	占比(%)	0.00	0.00		
市場監督	合計	16,306	14,614	-1,692	-10.38
	占比(%)	0.36	0.33		
優良計量管理	合計	474,126	557,430	83,304	17.57
	占比(%)	10.53	12.57		

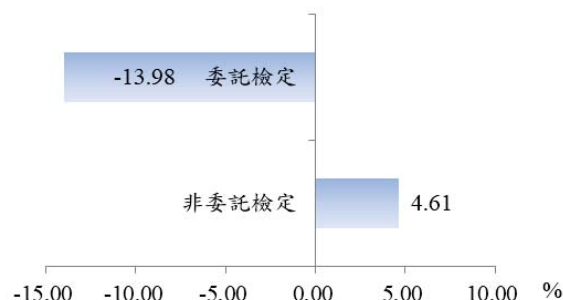
2. 度量衡檢校 - 按執行單位分

若以執行單位觀察，可區分為非委託檢定及委託檢定，其中非委託檢定包含本局執行、自行檢定、優良計量管理等；108年全年非委託檢定計3,172,414具（占71.51%，年增4.61%），委託檢定計1,263,797具（占28.49%，年減13.98%），主要業務量仍集中於非委託檢定。

按執行單位別分



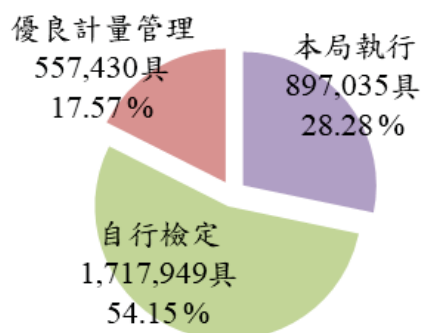
度量衡檢校增減%-按執行單位別分



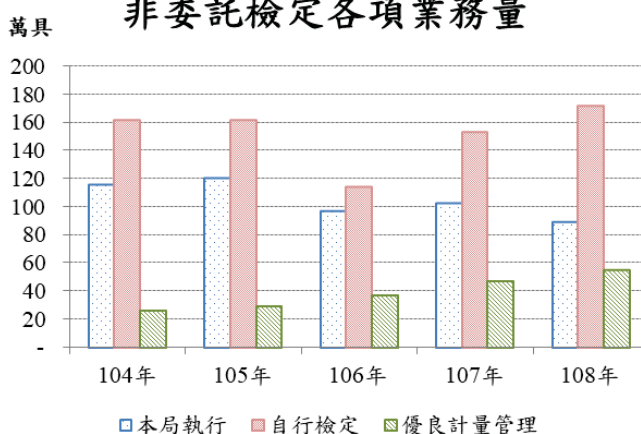
(1)非委託檢定

以108年非委託檢定業務量排序，自行檢定居首位1,717,949具（占54.15%），其次本局執行897,035具（占28.28%），再次優良計量管理557,430具（占17.57%），值得注意的是，已連續5年自行檢定業務量超過本局執行，另自101年本局實施優良計量管理以來，其業務量逐年增加，至108年達到最高（557,430具）；若以增減幅度觀察，優良計量管理最高（年增17.57%），其次自行檢定（年增12.09%），而本局執行為減少（年減12.55%）。

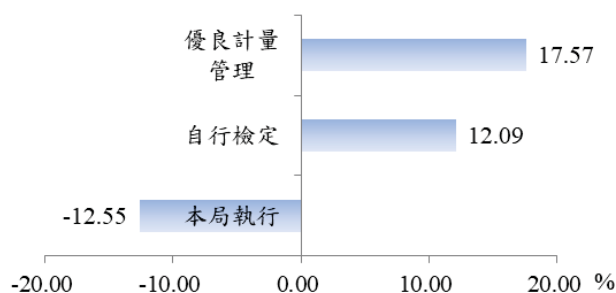
非委託檢定



非委託檢定各項業務量



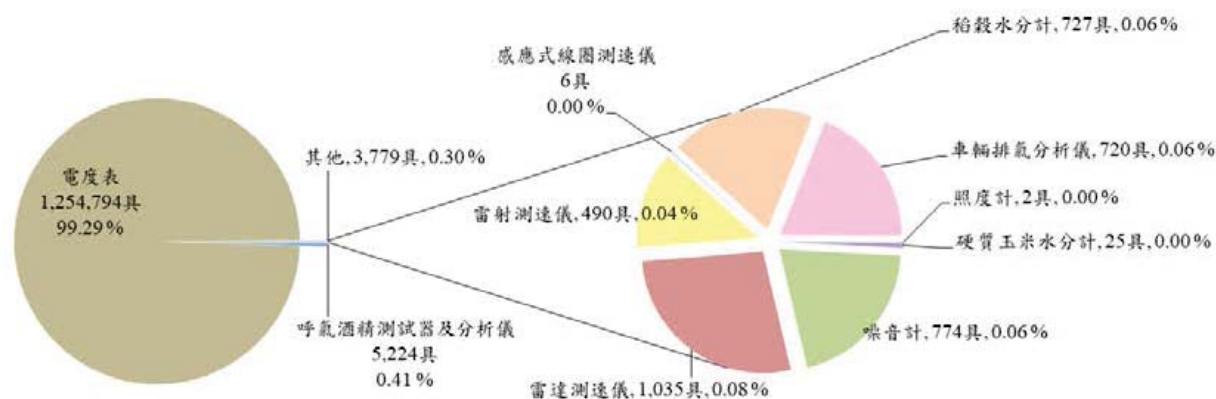
非委託檢定增減%



(2)委託檢定

若以108年委託檢定業務量排序，電度表居首位1,254,794具（占99.29%），其次呼氣酒精測試器及分析儀5,224具（占0.41%），再次雷達測速儀1,035具（占0.08%），其餘依序為噪音計774具（占0.06%）、稻穀水分計727具（占0.06%）、車輛排氣分析儀720具（占0.06%）、雷射測速儀490具（占0.04%）、硬質玉米水分計25具（占0.00%）、感應式線圈測速儀6具（占0.00%）及照度計2具（占0.00%）。

委託檢定



委託檢定增減%



度量衡檢校 - 按執行單位分

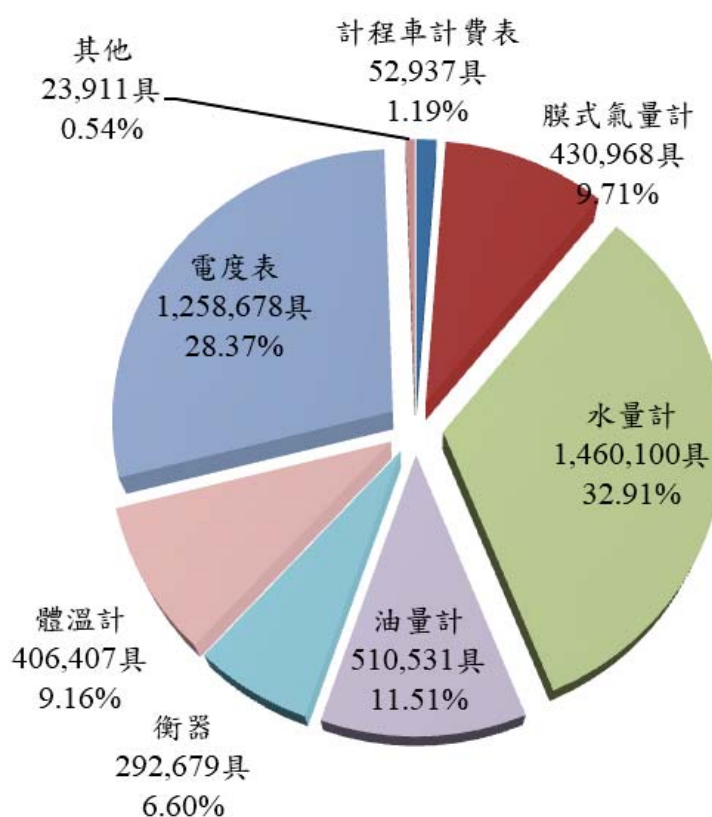
單位：具

項目 \ 年別		107年	108年	增減	增減(%)
合計		4,501,700	4,436,211	-65,489	-1.45
	占比(%)	100.00	100.00		
非委託檢定	小計	3,032,591	3,172,414	139,823	4.61
	占比(%)	67.37	71.51		
	本局執行	1,025,804	897,035	-128,769	-12.55
	占比(%)	22.79	20.22		
	自行檢定	1,532,661	1,717,949	185,288	12.09
	占比(%)	34.05	38.73		
委託檢定	優良計量管理	474,126	557,430	83,304	17.57
	占比(%)	10.53	12.57		
	小計	1,469,109	1,263,797	-205,312	-13.98
	占比(%)	32.63	28.49		
	硬質玉米水分計	48	25	-23	-47.92
	占比(%)	0.00	0.00		
	噪音計	734	774	40	5.45
	占比(%)	0.02	0.02		
	雷達測速儀	1,014	1,035	21	2.07
	占比(%)	0.02	0.02		
	雷射測速儀	481	490	9	1.87
	占比(%)	0.01	0.01		
	感應式線圈測速儀	15	6	-9	-60.00
	占比(%)	0.00	0.00		
	呼氣酒精測試器及分析儀	4,940	5,224	284	5.75
	占比(%)	0.11	0.12		
	稻穀水分計	533	727	194	36.40
	占比(%)	0.01	0.02		
	車輛排氣分析儀	708	720	12	1.69
	占比(%)	0.02	0.02		
	照度計	-	2	2	--
	占比(%)	-	0.00		
	電度表	1,460,636	1,254,794	-205,842	-14.09
	占比(%)	32.45	28.29		

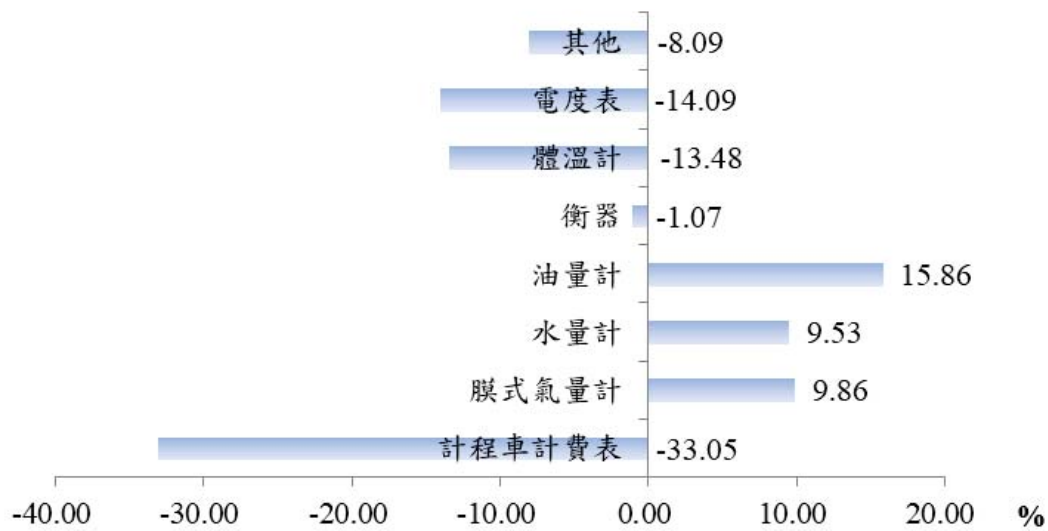
3. 度量衡檢校 - 按用途別分

目前法定應經檢定之度量衡器種類有計程車計費表、量桶、量槽、膜式氣量計、液化石油氣流量計、水量計、油量計、非自動衡器、地秤、非連續累計自動衡器、重力式自動裝料衡器、體溫計、非侵入式機械血壓計、硬質玉米水分計、噪音計、雷達測速儀、雷射測速儀、感應式線圈測速儀、呼氣酒精測試器及分析儀、稻穀水分計、車輛排氣分析儀、照度計、電度表等；108年總業務量4,436,211具，以業務量大小排序分別為水量計1,460,100具（占32.91%）、電度表1,258,678具（占28.37%）、油量計510,531具（占11.51%）、膜式氣量計430,968具（占9.71%）、體溫計406,407具（占9.16%）、衡器292,679具（占6.60%）、計程車計費表52,937具（占1.19%）；若按各用途別增減幅度觀察，油量計居首位（年增15.86%），其次膜式氣量計（年增9.86%），再次水量計（年增9.53%），而計程車計費表（年減33.05%）則減幅最大。

度量衡檢校-按用途別分



度量衡檢校增減%-按用途別分



度量衡檢校 - 按用途別分

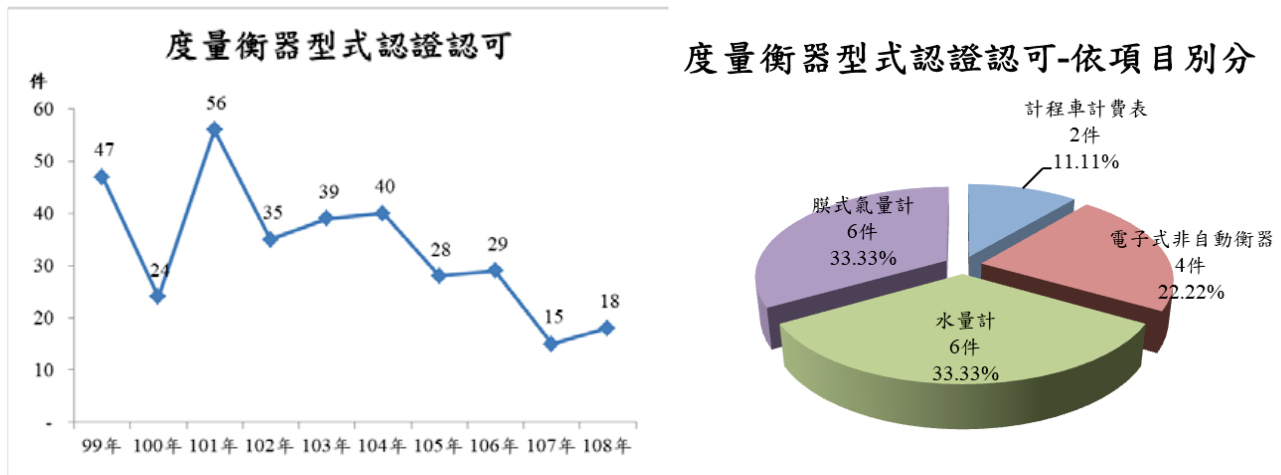
單位：具

年別		107年	108年	增減	增減 (%)
項目	合計	4,501,700	4,436,211	-65,489	-1.45
	占比(%)	100.00	100.00		
計程車計費表		79,071	52,937	-26,134	-33.05
	占比(%)	1.76	1.19		
膜式氣量計		392,286	430,968	38,682	9.86
	占比(%)	8.71	9.71		
水量計		1,333,085	1,460,100	127,015	9.53
	占比(%)	29.61	32.91		
油量計		440,638	510,531	69,893	15.86
	占比(%)	9.79	11.51		
衡器		295,831	292,679	-3,152	-1.07
	占比(%)	6.57	6.60		
體溫計		469,736	406,407	-63,329	-13.48
	占比(%)	10.43	9.16		
電度表		1,465,038	1,258,678	-206,360	-14.09
	占比(%)	32.54	28.37		
其他		26,015	23,911	-2,104	-8.09
	占比(%)	0.58	0.54		

(三) 度量衡器型式認證認可

目前經濟部公告應予型式認證之度量衡器有計程車計費表、電子式非自動衡器、水量計及膜式氣量計4種；108年全年認證合格數共18件，較上年增加3件（年增20.00%），以近10年走勢觀看，有下降趨勢，其中101年為最高點（56件），107年為最低點（15件）。

若以108年度量衡器型式認證認可件數大小排序，最大者為膜式氣量計6件（占33.33%）及水量計6件（占33.33%），再次為電子式非自動衡器4件（占22.22%），而計程車計費表為2件（占11.11%）；若按各項目增減幅度觀察，計程車計費表增加2件（上年度為0件）、電子式非自動衡器持平、水量計增加2件（年增50.00%）及膜式氣量計減少1件（年減14.29%）。



度量衡器型式認證認可

單位：件

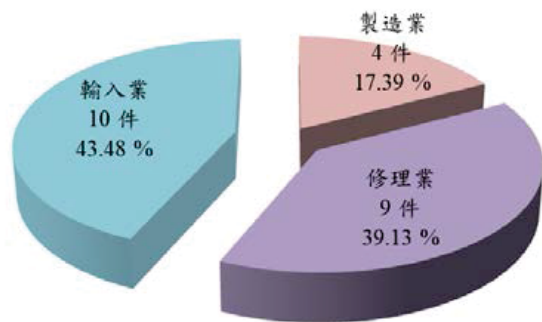
年別		107年	108年	增減	增減(%)
項目	合計	15	18	3	20.00
	占比(%)	100.00	100.00		
計程車計費表	合計	-	2	2	--
	占比(%)	-	11.11		
電子式非自動衡器	合計	4	4	0	0.00
	占比(%)	26.67	22.22		
水量計	合計	4	6	2	50.00
	占比(%)	26.67	33.33		
膜式氣量計	合計	7	6	-1	-14.29
	占比(%)	46.67	33.33		

(四) 度量衡業營業許可

度量衡營業類別可分製造業、修理業及輸入業3種，其中108年全年共核發度量衡營業許可23件，較上年減少65件（年減73.86%），若以各營業類別核可數依大小排序，分別為輸入業10件（占43.48%）、修理業9件（占39.13%）、製造業4

件（占17.39%），若按各營業類別增減幅度觀察，發現各營業類別核發數皆為減少，其中製造業減少8件（年減66.67%），修理業減少2件（年減18.18%），輸入業減少55件（年減84.62%）。

度量衡業營業許可



度量衡業營業許可

單位：件

項目 \ 年別		107年	108年	增減	增減(%)
合計		88	23	-65	-73.86
	占比(%)	100.00	100.00		
營業類別	製造業	12	4	-8	-66.67
		13.64	17.39		
	修理業	11	9	-2	-18.18
		12.50	39.13		
	輸入業	65	10	-55	-84.62
		73.86	43.48		

三、商品檢驗及驗證

(一) 進口及國內市場（內銷）商品檢驗

全年進口商品檢驗共執行530,861批次，較上年增加42,848批次（年增8.78%）；國內市場（內銷）商品檢驗共執行6,733批次，較上年增加282批次（年增4.37%），其中受農委會委託輸入飼料查驗自108年起停止辦理。

商品檢驗 — 按檢驗方式別

單位：批次數

	進口商品檢驗			國內市場(內銷)商品檢驗		
	107年	108年	增減(%)	107年	108年	增減(%)
總計	488,013	530,861	8.78	6,451	6,733	4.37
逐批檢驗	32,429	33,634	3.72	3,174	3,283	3.43
監視查驗	71,589	70,813	-1.08	3,277	3,450	5.28
驗證登錄進口 商品單證比對	378,031	426,414	12.80	-	-	-
受農委會委託 輸入飼料查驗	5,964	-	-100.00	-	-	-

全年進口商品檢驗未列計「驗證登錄進口商品單證比對」部分共執行104,447批次，由品目別來看，本年進口檢驗最主要之產品，為紡織品31,283批次（占29.95%），其次為玩具及運動用品21,618批次（占20.70%）及機械及電機設備14,101批次（占13.50%）；全年內銷商品檢驗部分共執行6,733批次，國內市場（內銷）檢驗最主要之產品，為其他類2,935批次（占43.59%），其次為玩具及運動用品2,216批次（占32.91%）及卑金屬及其製品526批次（占7.81%）。

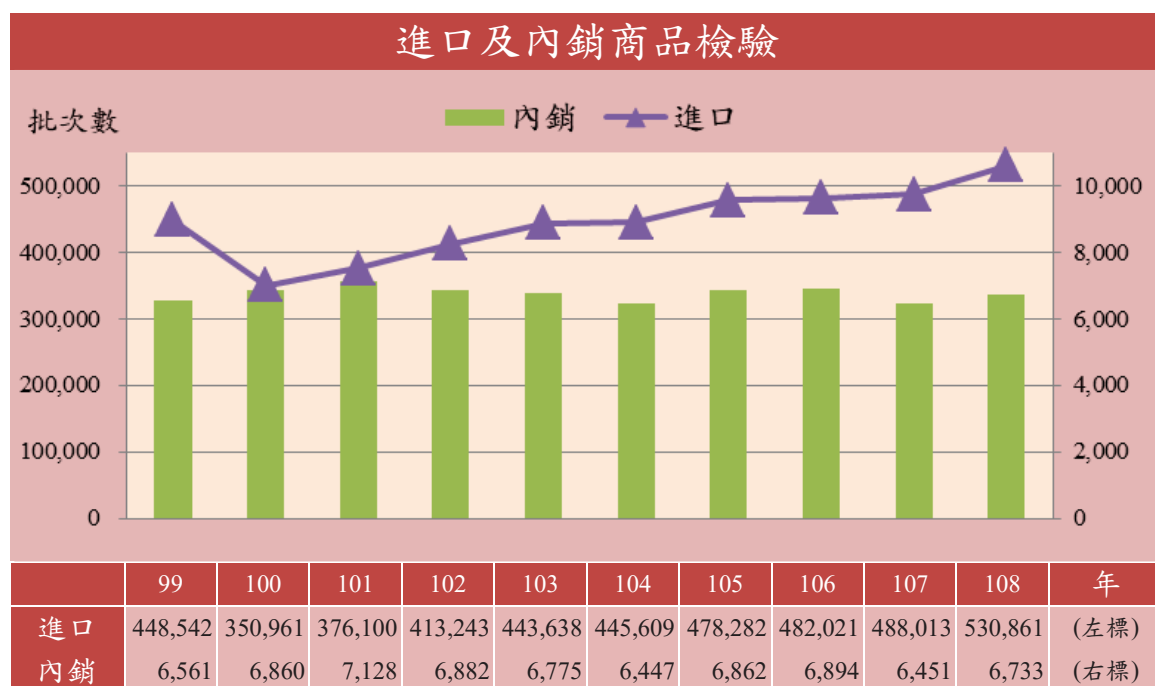
全球進口檢驗業務依產地來看，主要以亞洲地區90,676批次為主（占86.82%），其次為歐洲地區10,907批次（占10.44%）及北美洲地區1,318批次（占1.26%），其中亞洲地區進口檢驗業務以中國大陸60,696批次（占亞洲地區66.94%），其次分別為日本6,436批次（占亞洲地區7.10%）及越南4,588批次（占亞洲地區5.06%）。

進口商品檢驗 — 十大產地

單位：批次數

排名	產地別	檢驗批次	占比(%)	排名	產地別	檢驗批次	占比(%)
1	中國大陸	60,696	58.11	6	泰國	2,340	2.24
2	日本	6,436	6.16	7	德國	2,100	2.01
3	越南	4,588	4.39	8	土耳其	1,834	1.76
4	印尼	3,953	3.78	9	孟加拉	1,719	1.65
5	印度	2,811	2.69	10	馬來西亞	1,643	1.57

本局年進口商品檢驗批次數自99年至今，由448,542批次上升至530,861批次，而年國內市場（內銷）商品檢驗批次數則從6,561批次上升至6,733批次。



(二) 應施檢驗品目

本年底本局進口及內銷應施檢驗品目皆為1,253項，主要係紡織品及紡織製品品目381項，其次為機器及機械用具、電機設備等品目336項，配合政策及產業發展，共增列57項、修訂2項、廢止28項應施檢驗品目。

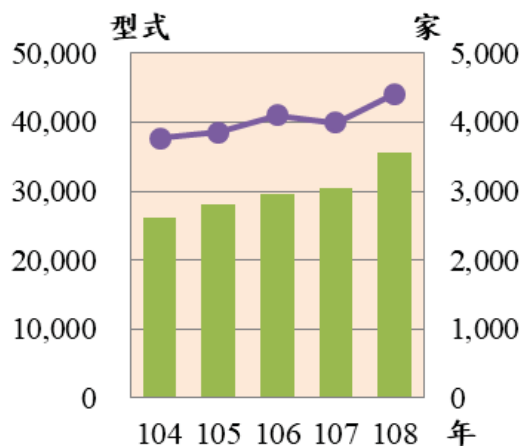
應施檢驗品目項數及異動

單位：項

	107年	108年	增減(%)
項數			
進口	1,224	1,253	2.37
內銷	1,224	1,253	2.37
受農委會委託 輸入飼料查驗	83	-	-100.00
異動			
增列	16	57	256.25
修訂	5	2	-60.00
廢止	15	28	86.67

商品驗證登錄現有數

■ 產品型式數 ● 廠商家數



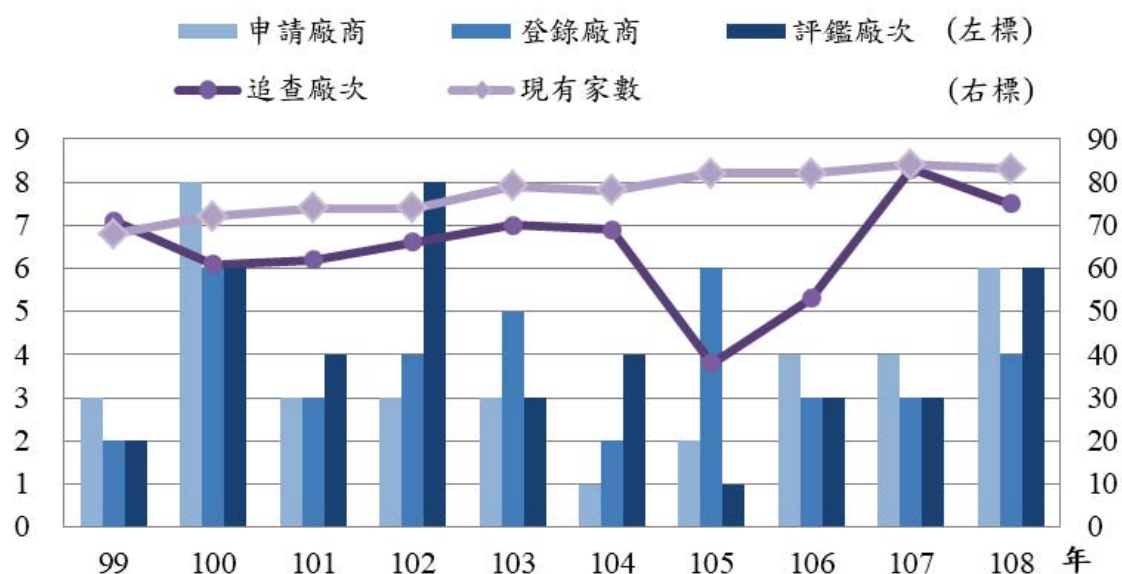
(三) 商品驗證登錄推行績效

全年共受理申請產品型式16,458型式(年減9.85%)，經核准認可之產品型式為18,684型式(年減18.92%)、註銷為3,456型式(年減49.40%)。截至本年底止，本局登錄之商品驗證登錄廠商有4,415家、產品型式數有35,501型式，較上年增加421家(年增10.54%)、增加5,084型式(年增16.71%)。

(四) 外銷食品加工廠危害分析重要管制點系統(HACCP)驗證

全年共受理申請廠商6家(年增50.00%)，經核准認可之廠商為4家(年增33.33%)、廢止/撤銷之廠商為5家(年增400.00%)、評鑑6廠次(年增100.00%)、追查75廠次(年減9.64%)。截至本年底止，通過本局HACCP驗證工廠有83家，較上年減少1家(年減1.19%)。

外銷食品加工廠危害分析重要管制點系統（HACCP）驗證



（五）檢驗技術服務

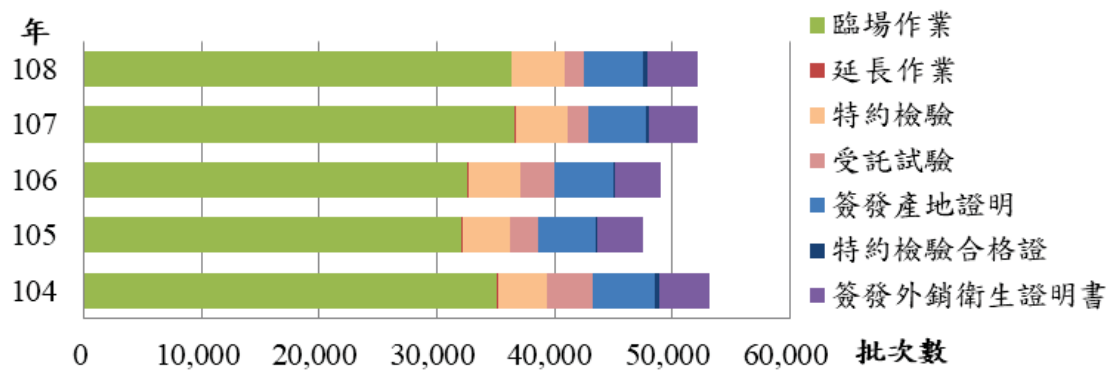
全年檢驗技術服務共執行52,240批次，較上年增加91批次（年增0.17%）。由項目別來看，以臨場作業36,329批次為主（占69.54%），其次為簽發產地證明5,116批次（占9.79%）。

檢驗技術服務

單位：批次數

	107年	108年	增減(%)
總計	52,149	52,240	0.17
臨場作業	36,609	36,329	-0.76
延長作業	70	17	-75.71
特約檢驗	4,463	4,520	1.28
受託試驗	1,713	1,584	-7.53
一般試驗	1,220	1,167	-4.34
型式試驗	493	417	-15.42
簽發產地證明	4,937	5,116	3.63
特約檢驗合格證	299	300	0.33
簽發外銷衛生證明書	4,058	4,374	7.79

檢驗技術服務



四、行政服務

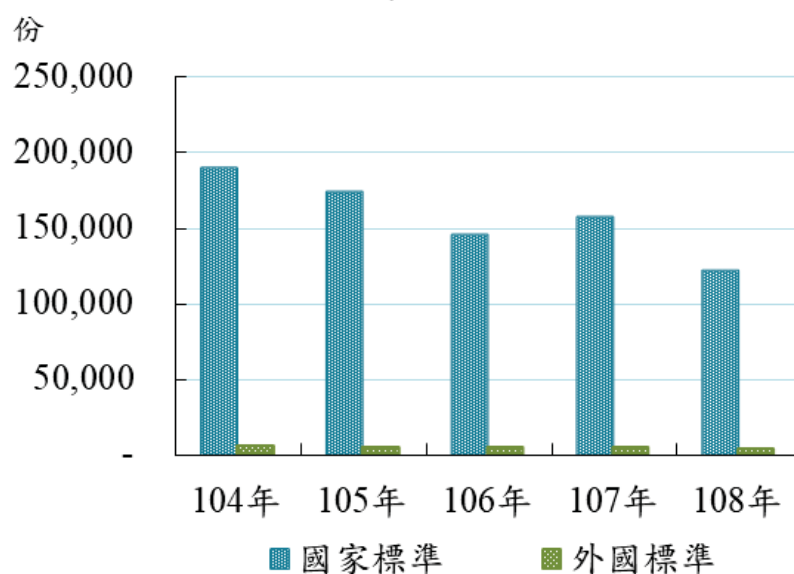
(一) 標準資料服務

全年標準供應計126,189份，較上年減少35,859份（年減22.13%）；其中國家標準121,748份，較上年減少35,425份（年減22.54%），外國標準4,441份，較上年減少434份（年減8.90%）；外國標準蒐集6,352份、諮詢服務12,436人次，分別較上年增加521份（年增8.94%）、減少165人次（年減1.31%）。

標準資料服務

		107年	108年	增減	增減(%)
標準供應（份）	總計	162,048	126,189	-35,859	-22.13
	國家標準	157,173	121,748	-35,425	-22.54
	外國標準	4,875	4,441	-434	-8.90
外國標準蒐集（份）		5,831	6,352	521	8.94
諮詢服務（人次）		12,601	12,436	-165	-1.31

標準供應



（二）檢驗行政服務

全年免驗案件計11,314件，較上年增加1,440件（年增14.58%）；品目鑑定查詢服務計9,566件，較上年減少1,017件（年減9.61%）；重新報驗案件計450件，較上年減少63件（年減12.28%）；複驗案件計81件，較上年減少76件（年減48.41%）；專案規格申請案件計705件，較上年增加53件（年增8.13%）；銷燬及押退運計1,009件，較上年增加315件（年增45.39%）；商品驗證登錄變更案計7,476件，較上年減少5,205件（年減41.05%）；商品型式認可變更案計641件，較上年減少185件（年減22.40%）。

檢驗行政服務

單位：件

項目 \ 年別	107年	108年	增減	增減(%)
免驗案件	9,874	11,314	1,440	14.58
品目鑑定查詢服務	10,583	9,566	-1,017	-9.61
重新報驗案件	513	450	-63	-12.28
複驗案件	157	81	-76	-48.41
專案規格申請案件	652	705	53	8.13
銷燬及押退運	694	1,009	315	45.39
商品驗證登錄變更案	12,681	7,476	-5,205	-41.05
商品型式認可變更案	826	641	-185	-22.40

五、財務收支

(一) 歲入

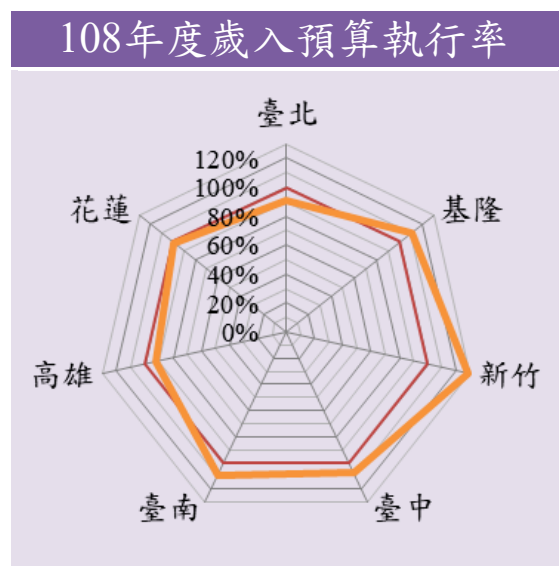
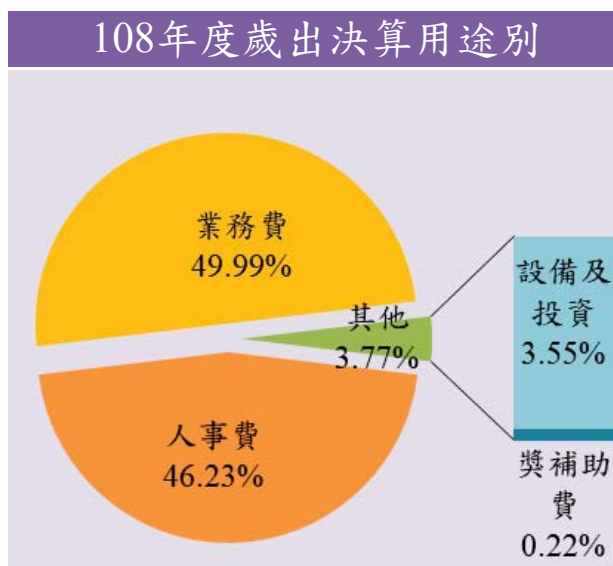
本局及所屬108年度之歲入決算數為942.7百萬元，均屬經常門，其中以規費收入907.928百萬元為最大收入來源（占96.31%）。歲入預算數為965.102百萬元，計短收22.402百萬元，執行率為97.68%。

若按各分局之執行率來觀察，新竹分局為129.11%；基隆分局為110.23%；臺南分局為109.50%；臺中分局為107.00%；花蓮分局為98.84%；高雄分局為92.65%；至於臺北總局則為90.92%。

(二) 歲出

本局及所屬108年度歲出決算數為2,388.609百萬元，預算數為2,435.538百萬元，執行率為98.07%。其中經常門與資本門之決算數分別為2,105.883百萬元（占88.16%）、282.726百萬元（占11.84%）。

決算數若按用途別來觀察，業務費1,194.174百萬元為最主要支出項目（占49.99%），其次為人事費1,104.354百萬元（占46.23%），再次為設備及投資84.82百萬元（占3.55%）。



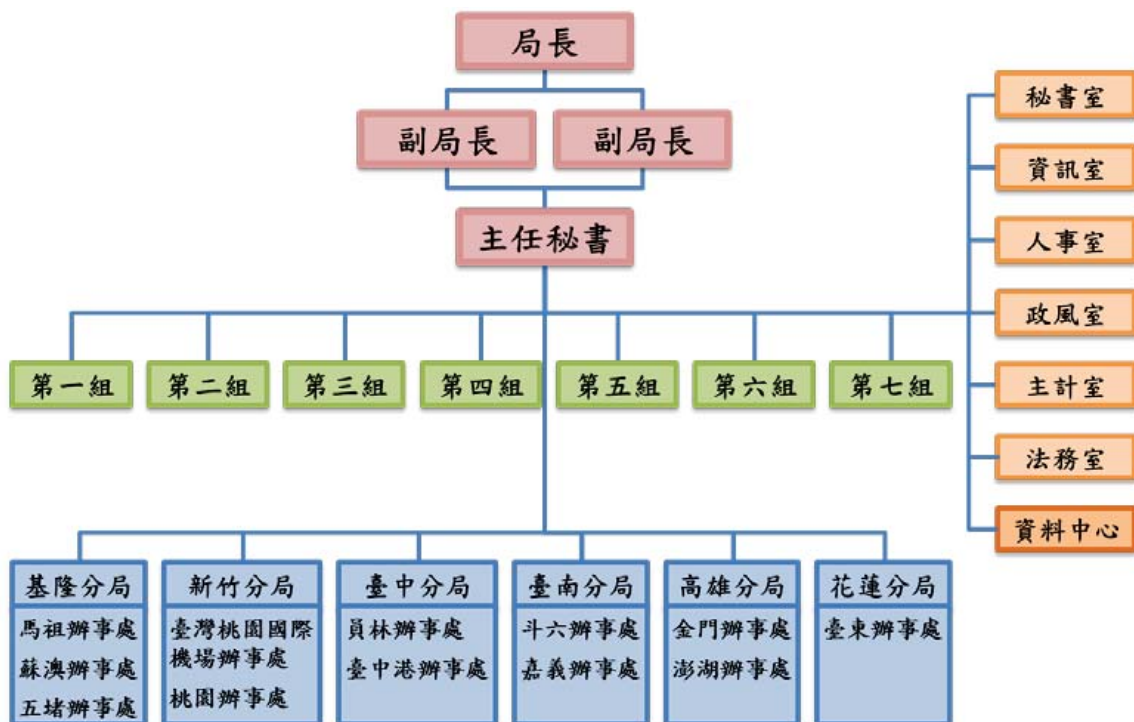
六、行政組織

(一) 行政組織

本局設一至七組、秘書室、資訊室、人事室、政風室、主計室、法務室及六個分局。


各業務單位職掌為第一組：標準制定推行；第二組：農畜水產品、民生消費商品、化工檢驗行政；第三組：機電檢驗行政；第四組：度量衡行政；第五組：企劃、消費者保護、檢驗行政管理、商品符合性評鑑機構認可與管理、國際合作；第六組：檢驗技術；第七組：度量衡檢定、檢查、校正、糾紛鑑定；另設資料中心提供國內外標準資料蒐集、管理與服務。

總局及各分局轄區為臺北總局：臺北市及新北市；基隆分局：基隆市、宜蘭縣及連江縣（馬祖列島）；新竹分局：桃園市、新竹縣市及苗栗縣；臺中分局：臺中市、彰化縣及南投縣；臺南分局：雲林縣、嘉義縣市及臺南市；高雄分局：高雄市、屏東縣、澎湖縣及金門縣；花蓮分局：花蓮縣及臺東縣；分局之下另設12處辦事處，以方便服務民眾、廠商業者及業務聯繫。



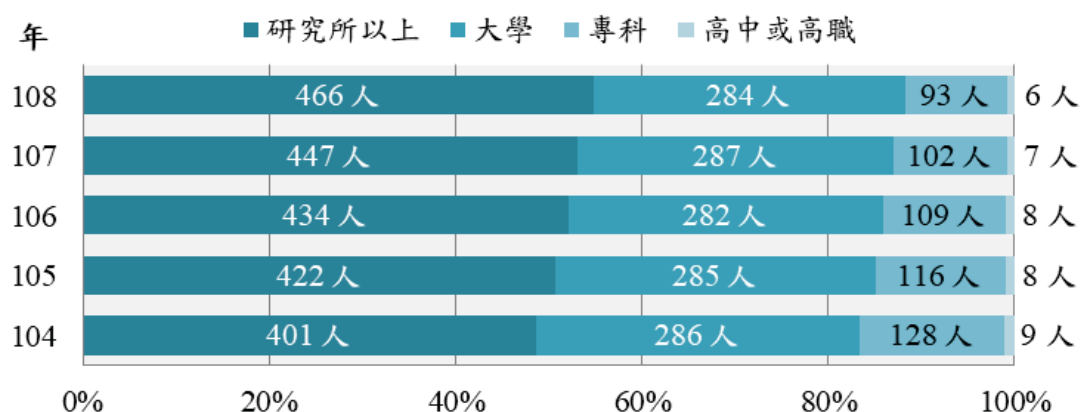
(二) 人事概況

本年底本局及所屬現有員額共計1,019人，其中臺北總局員額最多為461人（占45.24%）；其次為高雄分局132人（占12.95%）；臺中分局107人（占10.50%）；新竹分局99人（占9.72%）；臺南分局94人（占9.23%）；基隆分局89人（占8.73%）；花蓮分局員額最少為37人（占3.63%）。若按職務類別來分，職員人數為849人（占83.32%）；技工及工友共計51人（占5.00%）；約聘僱人員共計101人（占9.91%）；駕駛及駐衛警共計18人（占1.77%）。

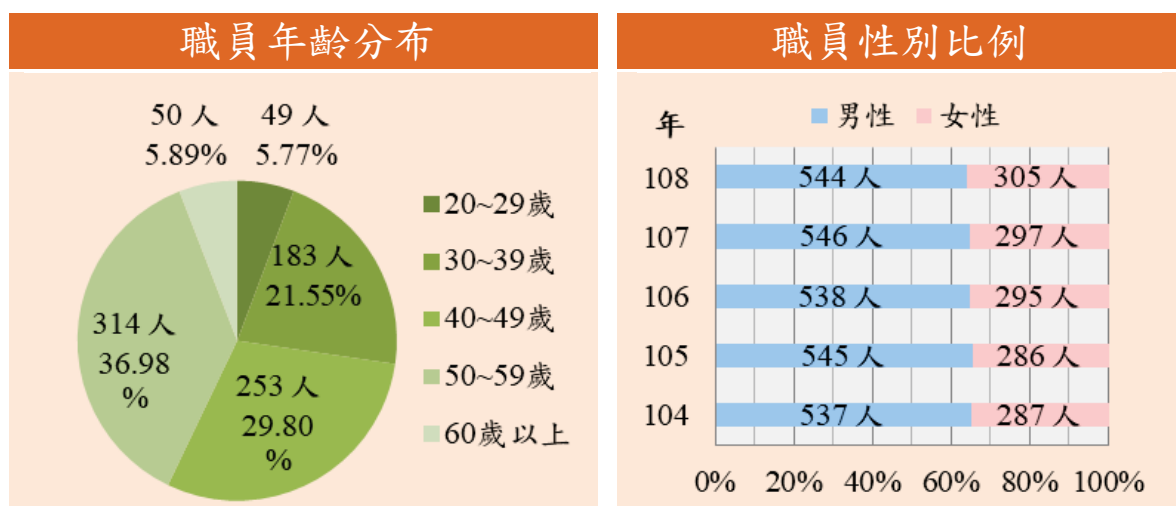


職員之教育程度達大專院校以上者有843人（占99.29%），其中達研究所以上者有466人，占總職員人數54.89%，比例逐年增長。

職員教育程度



若以職員年齡來觀察，29歲以下有49人（占5.77%）；30至39歲有183人（占21.55%）；40至49歲有253人（占29.8%）；50至59歲有314人（占36.98%）；60歲以上有50人（占5.89%）。若以性別來觀察，男性職員有544人（占64.08%）；女性職員有305人（占35.92%），維持穩定比例。



（三）分局概況

本年業務量按分局別來看，度量衡檢校依序為臺北總局1,774,273具（占39.99%），其次為臺南分局1,679,346具（占37.85%），再次為臺中分局374,666具（占8.45%）；商品檢驗業務以基隆分局271,622批次為主（占50.53%），其次為新竹分局199,286批次（占37.07%）及臺中分局33,205批次（占6.18%）；檢驗技術服務以基隆分局21,358批次為主（占40.88%），其次分別為高雄分局12,255批次（占23.46%）及新竹分局6,585批次（占12.61%）。

業務量—按分局別

	度量衡檢校		商品檢驗		技術服務	
	(具)	結構比(%)	(批次數)	結構比(%)	(批次數)	結構比(%)
總計	4,436,211	100.00	537,594	100.00	52,240	100.00
臺北總局	1,774,273	39.99	1,736	0.32	2,676	5.12
基隆分局	44,189	1.00	271,622	50.53	21,358	40.88
新竹分局	360,132	8.12	199,286	37.07	6,585	12.61
臺中分局	374,666	8.45	33,205	6.18	6,373	12.20
臺南分局	1,679,346	37.85	1,203	0.22	2,711	5.19
高雄分局	175,403	3.95	30,192	5.62	12,255	23.46
花蓮分局	28,202	0.64	350	0.06	282	0.54

本年財務收支按分局別來看，歲入依序為臺北總局565.332百萬元（占59.97%），其次為基隆分局107.293百萬元（占11.38%），再次為新竹分局84.425百萬元（占8.96%）；歲出依序為臺北總局1,697.206百萬元（占71.05%），其次為高雄分局156.498百萬元（占6.56%），再次為臺中分局129.282百萬元（占5.41%）；人力部分按分局別來看，員額依序為臺北總局461人（占45.24%），其次為高雄分局132人（占12.95%），再次為臺中分局107人（占10.5%）。

財政及人力－按分局別

	歲入		歲出		員額	
	(百萬元)	結構比(%)	(百萬元)	結構比(%)	(人)	結構比(%)
總計	942.700	100.00	2,388.609	100.00	1,019	100.00
臺北總局	565.332	59.97	1,697.206	71.05	461	45.24
基隆分局	107.293	11.38	109.515	4.59	89	8.73
新竹分局	84.425	8.96	122.153	5.11	99	9.72
臺中分局	54.057	5.73	129.282	5.41	107	10.50
臺南分局	70.594	7.49	124.325	5.20	94	9.23
高雄分局	56.992	6.05	156.498	6.56	132	12.95
花蓮分局	4.007	0.42	49.630	2.08	37	3.63

經濟部標準檢驗局暨各分局轄區



貳、統計表

II. Statistical Tables

一、標準

A. Standards

表1. 國家標準公布

單位：種

年(月)別		制 定		修 訂
Year(Month)		Establishment	累 計 (A) Cumulative	Amendment
民國89年度	2000	180	15,129	157
民國90年度	2001	149	15,278	217
民國91年度	2002	165	15,443	156
民國92年度	2003	118	15,561	184
民國93年度	2004	125	15,686	121
民國94年度	2005	157	15,843	160
民國95年度	2006	130	15,973	165
民國96年度	2007	203	16,176	143
民國97年度	2008	141	16,317	176
民國98年度	2009	132	16,449	143
民國99年度	2010	240	16,689	175
民國100年度	2011	229	16,918	151
民國101年度	2012	180	17,098	200
民國102年度	2013	208	17,306	166
民國103年度	2014	211	17,517	141
民國104年度	2015	183	17,700	159
民國105年度	2016	167	17,867	151
民國106年度	2017	159	18,026	165
民國107年度	2018	152	18,178	144
民國108年度	2019	136	18,314	157
1 月	Jan.	15	18,193	12
2 月	Feb.	4	18,197	3
3 月	Mar.	2	18,199	10
4 月	Apr.	4	18,203	3
5 月	May	4	18,207	8
6 月	June	5	18,212	8
7 月	July	2	18,214	5
8 月	Aug.	6	18,220	7
9 月	Sep.	36	18,256	44
10 月	Oct.	9	18,265	14
11 月	Nov.	34	18,299	31
12 月	Dec.	15	18,314	12

資料來源：本局第一組。

附 註：*係為年(月)底數。

Table 1. The Promulgation of National Standards

Unit : Kind			
累 計 Cumulative	廢 止 Revocation	累 計 (B) Cumulative	現有實際數* Existing (A)-(B)
11,298	133	1,409	13,720
11,515	133	1,542	13,736
11,671	79	1,621	13,822
11,855	94	1,715	13,846
11,976	88	1,803	13,883
12,136	47	1,850	13,993
12,301	46	1,896	14,077
12,444	61	1,957	14,219
12,620	57	2,014	14,303
12,763	45	2,059	14,390
12,938	157	2,216	14,473
13,089	159	2,375	14,543
13,289	213	2,588	14,510
13,455	67	2,655	14,651
13,596	87	2,742	14,775
13,755	386	3,128	14,572
13,906	364	3,492	14,375
14,071	1,144	4,636	13,390
14,215	453	5,089	13,089
14,372	1,010	6,099	12,215
14,227	3	5,092	13,101
14,230	416	5,508	12,689
14,240	24	5,532	12,667
14,243	50	5,582	12,621
14,251	27	5,609	12,598
14,259	3	5,612	12,600
14,264	196	5,808	12,406
14,271	170	5,978	12,242
14,315	15	5,993	12,263
14,329	5	5,998	12,267
14,360	21	6,019	12,280
14,372	80	6,099	12,215

Data Source : The 1st Division of Headquarters of BSMI, MOEA.

Note : * Year (Month) as the basis.

表2. 國家標準制定

年(月)別		建 議 案			起 草		徵 求 意 見		
		Proposal			Preparing CNS Draft		Soliciting for Comments		
Year(Month)		制定 (種) Establish- ment (Kind)	修訂 (種) Amendment (Kind)	廢止 (種) Revocation (Kind)	制定 (種) Establish- ment (Kind)	修訂 (種) Amendment (Kind)	制定 (種) Establish- ment (Kind)	修訂 (種) Amendment (Kind)	制定 (種) Establish- ment (Kind)
民國94年度	2005	88	142	37	262	201	164	137	340
民國95年度	2006	177	136	18	169	190	106	116	137
民國96年度	2007	61	151	25	136	105	86	71	189
民國97年度	2008	82	103	25	66	63	64	70	127
民國98年度	2009	157	192	124	200	155	214	182	187
民國99年度	2010	197	249	266	157	143	173	185	253
民國100年度	2011	155	237	94	183	207	197	244	145
民國101年度	2012	248	221	122	199	179	226	215	257
民國102年度	2013	229	180	8	220	136	232	164	134
民國103年度	2014	265	203	251	206	183	216	199	225
民國104年度	2015	138	144	297	124	141	136	171	202
民國105年度	2016	148	96	1,058	130	124	155	177	157
民國106年度	2017	127	147	1,092	116	128	131	144	154
民國107年度	2018	144	162	734	131	149	146	166	174
民國108年度	2019	182	143	638	124	123	141	134	122
1 月	Jan.	31	11	71	9	8	13	15	-
2 月	Feb.	5	5	-	14	11	9	6	3
3 月	Mar.	26	15	23	13	12	15	21	4
4 月	Apr.	7	4	21	12	3	15	9	-
5 月	May	13	12	16	8	14	9	14	3
6 月	June	17	17	158	14	7	21	10	3
7 月	July	24	13	221	23	12	18	5	20
8 月	Aug.	7	18	104	15	10	22	17	24
9 月	Sep.	22	28	18	4	4	5	8	10
10 月	Oct.	1	4	3	-	27	1	6	31
11 月	Nov.	9	7	3	7	4	2	18	17
12 月	Dec.	20	9	-	5	11	11	5	7

資料來源：本局第一組。

Table 2. The Establishment of National Standards

審 定			公 布				召開技術 委員會議 To Convene the Technical Committees Conference	召開審查 委員會議 To Convene the Review Council Conference
Approving			Promulgation				(場次)	(場次)
修訂 (種)	確認 (種)	廢止 (種)	制定 (種)	修訂 (種)	確認 (種)	廢止 (種)	(No.of Conference)	(No.of Conference)
Amendment	Confir- mation	Revocation	Establish- ment	Amendment	Confir- mation	Revocation		
(Kind)	(Kind)	(Kind)	(Kind)	(Kind)	(Kind)	(Kind)		
226	335	110	157	160	-	47	683	52
164	579	50	130	165	-	46	486	28
135	335	63	203	143	-	61	373	29
154	600	48	141	176	600	57	369	29
156	693	90	132	143	693	45	369	30
191	895	182	240	175	895	157	618	31
116	1,982	80	229	151	1,240	159	507	29
220	5,871	214	180	200	5,679	213	614	33
123	2,289	50	208	166	2,333	67	406	31
153	951	102	211	141	883	87	681	31
139	1,659	406	183	159	1,407	386	692	30
138	1,855	320	167	151	2,141	364	659	29
150	4,378	1,211	159	165	3,666	1,144	685	33
145	1,698	956	152	144	2,401	453	763	29
119	2,551	536	136	157	2,500	1,010	662	29
1	168	-	15	12	-	3	47	1
13	548	52	4	3	168	416	27	3
2	59	24	2	10	548	24	54	2
4	-	6	4	3	59	50	53	2
6	-	-	4	8	-	27	51	3
6	-	105	5	8	-	3	64	3
14	-	221	2	5	-	196	93	3
17	414	-	6	7	-	170	67	3
10	742	4	36	44	414	15	85	2
32	469	27	9	14	742	5	63	3
11	151	97	34	31	469	21	38	3
3	-	-	15	12	100	80	20	1

Data Source : The 1st Division of Headquarters of BSMI,MOEA.

表3. 國家標準制定—按標準類別

單位：種

年 別	總 計	土木工程及 建築	機械工程	電機工程	電子工程	機動車及 航太工程
Year	Total	Civil Engineering and Architecture	Mechanical Engineering	Electrical Engineering	Electronic Engineering	Motor Vehicle and Aerospace Engineering
民國94年度 2005	157	4	8	40	8	-
民國95年度 2006	130	5	5	11	6	1
民國96年度 2007	203	3	12	23	18	3
民國97年度 2008	141	8	7	21	14	-
民國98年度 2009	132	14	2	8	1	5
民國99年度 2010	240	17	6	17	8	2
民國100年度 2011	229	12	12	36	1	20
民國101年度 2012	180	4	20	35	7	2
民國102年度 2013	208	13	16	30	13	1
民國103年度 2014	211	10	15	33	6	-
民國104年度 2015	183	14	18	38	7	14
民國105年度 2016	167	9	18	30	4	-
民國106年度 2017	159	4	16	35	9	-
民國107年度 2018	152	7	18	27	3	-
民國108年度 2019	136	3	10	32	7	-

資料來源：本局第一組。

**Table 3. The Establishment of National Standards
— by Category**

Unit : Kind

軌道工程	造船工程	鐵金屬冶煉	非鐵金屬冶煉	核子工程	化學工業	紡織工業	礦業
Track Engineering	Naval Architecture Engineering	Iron Metal Smelting	Non-Iron Metal Smelting	Nuclear Engineering	Chemicals	Textiles	Mining
2	-	2	18	-	26	4	1
-	3	-	2	-	14	3	-
-	-	1	1	-	47	10	-
-	-	4	7	-	12	4	-
2	-	5	3	-	27	8	-
-	5	-	21	-	52	-	-
-	-	2	3	-	39	16	-
-	-	1	1	-	29	5	-
-	4	-	-	-	63	6	-
1	-	1	-	-	15	-	-
-	-	3	-	-	44	1	-
-	-	1	-	-	52	1	-
2	-	-	1	-	26	1	-
1	-	1	1	-	10	10	-
3	-	4	1	-	4	5	-

Data Source : The 1st Division of Headquarters of BSMI, MOEA.

表3. 國家標準制定—按標準類別(續)

單位：種

年別 Year	農 業 Agriculture	食 品 Food Products	木 業 Wood	紙 業 Paper	環境保護 Environmental Protection	陶 業 Pottery
民國94年度 2005	4	-	5	1	1	4
民國95年度 2006	-	4	-	-	3	-
民國96年度 2007	2	23	-	1	1	2
民國97年度 2008	2	20	-	1	5	1
民國98年度 2009	7	1	-	4	1	4
民國99年度 2010	17	14	-	-	-	7
民國100年度 2011	2	3	-	4	19	14
民國101年度 2012	2	2	4	-	1	1
民國102年度 2013	2	2	1	-	3	3
民國103年度 2014	-	3	2	-	1	-
民國104年度 2015	6	3	-	-	-	1
民國105年度 2016	-	2	1	-	3	1
民國106年度 2017	-	-	-	-	2	-
民國107年度 2018	-	-	1	-	-	1
民國108年度 2019	-	-	1	-	1	2

資料來源：本局第一組。

**Table 3. The Establishment of National Standards
— by Category (Cont.)**

Unit : Kind

日常用品	衛生及醫療器材	資訊及通信	工業安全	品質管制	物流及包裝	一般及其他
Consuming Products	Hygiene and Medical Appliances	Information and Communication	Industrial Safety	Quality Control	Logistics and Packaging	General and Other Areas
-	15	8	-	3	2	1
4	25	12	28	2	1	1
4	22	28	-	1	-	1
1	5	25	2	-	1	1
4	12	18	3	3	-	-
11	1	54	-	4	-	4
16	7	16	3	2	-	2
36	5	17	1	3	-	4
3	15	28	-	3	2	-
41	10	11	10	4	5	43
8	2	7	10	1	1	5
5	5	13	7	2	5	8
20	5	16	7	2	1	12
22	9	21	13	3	2	2
12	5	16	11	8	-	11

Data Source : The 1st Division of Headquarters of BSMI, MOEA.

表4. 累計國家標準制定—按標準類別

單位：種

年 別	Year	總 計 Total	土木工程 及 建 築 Civil Engineering and Architecture	機械工程 Mechanical Engineering	電機工程 Electrical Engineering	電子工程 Electronic Engineering	機動車及 航太工程 Motor Vehicle and Aerospace Engineering
民國94年度	2005	15,843	790	2,342	1,178	972	525
民國95年度	2006	15,973	795	2,347	1,189	978	526
民國96年度	2007	16,176	798	2,359	1,212	996	529
民國97年度	2008	16,317	806	2,366	1,233	1,010	529
民國98年度	2009	16,449	820	2,368	1,241	1,011	534
民國99年度	2010	16,689	837	2,374	1,258	1,019	536
民國100年度	2011	16,918	849	2,386	1,294	1,020	556
民國101年度	2012	17,098	853	2,406	1,329	1,027	558
民國102年度	2013	17,306	866	2,422	1,359	1,040	559
民國103年度	2014	17,517	876	2,437	1,392	1,046	559
民國104年度	2015	17,700	890	2,455	1,430	1,053	573
民國105年度	2016	17,867	899	2,473	1,460	1,057	573
民國106年度	2017	18,026	903	2,489	1,495	1,066	573
民國107年度	2018	18,178	910	2,507	1,522	1,069	573
民國108年度	2019	18,314	913	2,517	1,554	1,076	573

資料來源：本局第一組。

**Table 4. The Accumulated Establishment of National Standards
— by Category**

Unit : Kind

軌道工程	造船工程	鐵金屬冶煉	非 鐵 金 屬 冶 煉	核子工程	化學工業	紡織工業	礦 業
Track Engineering	Naval Architecture Engineering	Iron Metal Smelting	Non-Iron Metal Smelting	Nuclear Engineering	Chemicals	Textiles	Mining
87	406	581	340	123	2,967	535	371
87	409	581	342	123	2,981	538	371
87	409	582	343	123	3,028	548	371
87	409	586	350	123	3,040	552	371
89	409	591	353	123	3,067	560	371
89	414	591	374	123	3,119	560	371
89	414	593	377	123	3,158	576	371
89	414	594	378	123	3,187	581	371
89	418	594	378	123	3,250	587	371
90	418	595	378	123	3,265	587	371
90	418	598	378	123	3,309	588	371
90	418	599	378	123	3,361	589	371
92	418	599	379	123	3,387	590	371
93	418	600	380	123	3,397	600	371
96	418	604	381	123	3,401	605	371

Data Source : The 1st Division of Headquarters of BSMI, MOEA.

表4. 累計國家標準制定—按標準類別(續)

單位：種

年別 Year		農 業 Agriculture	食 品 Food Products	木 業 Wood	紙 業 Paper	環境保護 Environmental Protection	陶 業 Pottery
民國94年度	2005	509	632	130	243	20	446
民國95年度	2006	509	636	130	243	23	446
民國96年度	2007	511	659	130	244	24	448
民國97年度	2008	513	679	130	245	29	449
民國98年度	2009	520	680	130	249	30	453
民國99年度	2010	537	694	130	249	30	460
民國100年度	2011	539	697	130	253	49	474
民國101年度	2012	541	699	134	253	50	475
民國102年度	2013	543	701	135	253	53	478
民國103年度	2014	543	704	137	253	54	478
民國104年度	2015	549	707	137	253	54	479
民國105年度	2016	549	709	138	253	57	480
民國106年度	2017	549	709	138	253	59	480
民國107年度	2018	549	709	139	253	59	481
民國108年度	2019	549	709	140	253	60	483

資料來源：本局第一組。

**Table 4. The Accumulated Establishment of National Standards
— by Category (Cont.)**

Unit : Kind

日常用品	衛生及醫療器材	資訊及通信	工業安全	品質管制	物流及包裝	一般及其他
Consuming Products	Hygiene and Medical Appliances	Information and Communication	Industrial Safety	Quality Control	Logistics and Packaging	General and Other Areas
407	346	693	223	83	272	622
411	371	705	251	85	273	623
415	393	733	251	86	273	624
416	398	758	253	86	274	625
420	410	776	256	89	274	625
431	411	830	256	93	274	629
447	418	846	259	95	274	631
483	423	863	260	98	274	635
486	438	891	260	101	276	635
527	448	902	270	105	281	678
535	450	909	280	106	282	683
540	455	922	287	108	287	691
560	460	938	294	110	288	703
582	469	959	307	113	290	705
594	474	975	318	121	290	716

Data Source : The 1st Division of Headquarters of BSMI, MOEA.

表5. 國家標準修訂—按標準類別

單位：種

年 別		總 計	土木工程 及 建 築	機械工程	電機工程	電子工程	機動車及 航太工程
Year		Total	Civil Engineering and Architecture	Mechanical Engineering	Electrical Engineering	Electronic Engineering	Motor Vehicle and Aerospace Engineering
民國94年度	2005	160	22	24	2	1	7
民國95年度	2006	165	13	25	9	4	1
民國96年度	2007	143	9	4	4	2	5
民國97年度	2008	176	22	9	6	3	2
民國98年度	2009	143	12	9	2	4	5
民國99年度	2010	175	22	4	25	3	5
民國100年度	2011	151	16	5	5	-	1
民國101年度	2012	200	9	10	12	2	4
民國102年度	2013	166	15	7	11	8	2
民國103年度	2014	141	14	9	12	6	-
民國104年度	2015	159	8	2	21	3	1
民國105年度	2016	151	3	11	15	5	1
民國106年度	2017	165	17	2	21	-	1
民國107年度	2018	144	8	5	8	4	2
民國108年度	2019	157	3	4	22	8	1

資料來源：本局第一組。

**Table 5. The Amendment of National Standards
— by Category**

Unit : Kind

軌道工程	造船工程	鐵金屬冶煉	非鐵金屬冶煉	核子工程	化學工業	紡織工業	礦業
Track Engineering	Naval Architecture Engineering	Iron Metal Smelting	Non-Iron Metal Smelting	Nuclear Engineering	Chemicals	Textiles	Mining
-	-	6	4	-	15	-	4
-	10	17	-	-	25	-	-
-	-	3	-	1	20	1	-
-	-	4	4	-	14	5	-
-	-	3	10	-	18	3	-
-	-	2	5	-	35	11	-
-	-	4	1	-	46	-	-
-	-	6	14	-	25	6	-
-	-	6	-	-	19	5	-
1	-	12	-	-	17	8	-
1	-	1	5	-	17	6	-
1	-	12	2	-	38	3	-
-	-	12	-	-	36	15	-
-	-	9	-	-	55	3	-
-	-	12	3	-	36	4	-

Data Source : The 1st Division of Headquarters of BSMI, MOEA.

表5. 國家標準修訂—按標準類別(續)

單位：種

年 別 Year		農 業 Agriculture	食 品 Food Products	木 業 Wood	紙 業 Paper	環境保護 Environmental Protection	陶 業 Pottery
民國94年度	2005	8	11	20	13	2	4
民國95年度	2006	-	11	17	-	1	9
民國96年度	2007	1	41	3	2	1	5
民國97年度	2008	3	26	4	21	1	11
民國98年度	2009	-	29	-	22	-	1
民國99年度	2010	3	20	1	8	-	9
民國100年度	2011	5	8	6	5	1	6
民國101年度	2012	-	43	11	1	-	1
民國102年度	2013	-	8	16	1	-	18
民國103年度	2014	8	5	12	5	-	2
民國104年度	2015	5	47	5	-	-	3
民國105年度	2016	8	13	2	6	5	6
民國106年度	2017	3	4	5	1	-	9
民國107年度	2018	13	-	2	3	-	5
民國108年度	2019	1	14	4	4	3	-

資料來源：本局第一組。

**Table 5. The Amendment of National Standards
—by Category(Cont.)**

Unit : Kind

日常用品	衛生及醫療器材	資訊及通信	工業安全	品質管制	物流及包裝	一般及其他
Consuming Products	Hygiene and Medical Appliances	Information and Communication	Industrial Safety	Quality Control	Logistics and Packaging	General and Other Areas
1	1	5	3	-	6	1
3	-	4	4	2	5	5
3	2	6	10	2	7	11
8	-	1	29	1	2	-
2	7	3	3	3	7	-
7	2	4	2	3	2	2
23	1	2	4	1	5	6
18	4	4	3	3	19	5
19	2	5	4	3	5	12
2	5	4	4	-	3	12
3	2	3	17	-	-	9
7	-	4	3	2	1	3
12	5	4	8	4	3	3
11	2	1	4	2	-	7
18	2	9	3	-	-	6

Data Source : The 1st Division of Headquarters of BSMI, MOEA.

表6. 累計國家標準修訂—按標準類別

單位：種

年別		總 計	土木工程 及 建 築	機械工程	電機工程	電子工程	機動車及 航太工程
Year		Total	Civil Engineering and Architecture	Mechanical Engineering	Electrical Engineering	Electronic Engineering	Motor Vehicle and Aerospace Engineering
民國94年度	2005	12,136	831	2,004	1,308	558	504
民國95年度	2006	12,301	844	2,029	1,317	562	505
民國96年度	2007	12,444	853	2,033	1,321	564	510
民國97年度	2008	12,620	875	2,042	1,327	567	512
民國98年度	2009	12,763	887	2,051	1,329	571	517
民國99年度	2010	12,938	909	2,055	1,354	574	522
民國100年度	2011	13,089	925	2,060	1,359	574	523
民國101年度	2012	13,289	934	2,070	1,371	576	527
民國102年度	2013	13,455	949	2,077	1,382	584	529
民國103年度	2014	13,596	963	2,086	1,394	590	529
民國104年度	2015	13,755	971	2,088	1,415	593	530
民國105年度	2016	13,906	974	2,099	1,430	598	531
民國106年度	2017	14,071	991	2,101	1,451	598	532
民國107年度	2018	14,215	999	2,106	1,459	602	534
民國108年度	2019	14,372	1,002	2,110	1,481	610	535

資料來源：本局第一組。

**Table 6. The Accumulated Amendment of National Standards
— by Category**

Unit : Kind

軌道工程	造船工程	鐵金屬冶煉	非 鐵 金 屬 冶 煉	核子工程	化學工業	紡織工業	礦 業
Track Engineering	Naval Architecture Engineering	Iron Metal Smelting	Non-Iron Metal Smelting	Nuclear Engineering	Chemicals	Textiles	Mining
17	152	600	246	29	1,492	425	80
17	162	617	246	29	1,517	425	80
17	162	620	246	30	1,537	426	80
17	162	624	250	30	1,551	431	80
17	162	627	260	30	1,569	434	80
17	162	629	265	30	1,604	445	80
17	162	633	266	30	1,650	445	80
17	162	639	280	30	1,675	451	80
17	162	645	280	30	1,694	456	80
18	162	657	280	30	1,711	464	80
19	162	658	285	30	1,728	470	80
20	162	670	287	30	1,766	473	80
20	162	682	287	30	1,802	488	80
20	162	691	287	30	1,857	491	80
20	162	703	290	30	1,893	495	80

Data Source : The 1st Division of Headquarters of BSMI, MOEA.

表6. 累計國家標準修訂—按標準類別(續)

單位：種

年別 Year		農 業 Agriculture	食 品 Food Products	木 業 Wood	紙 業 Paper	環境保護 Environmental Protection	陶 業 Pottery
民國94年度	2005	864	989	172	331	4	437
民國95年度	2006	864	1,000	189	331	5	446
民國96年度	2007	865	1,041	192	333	6	451
民國97年度	2008	868	1,067	196	354	7	462
民國98年度	2009	868	1,096	196	376	7	463
民國99年度	2010	871	1,116	197	384	7	472
民國100年度	2011	876	1,124	203	389	8	478
民國101年度	2012	876	1,167	214	390	8	479
民國102年度	2013	876	1,175	230	391	8	497
民國103年度	2014	884	1,180	242	396	8	499
民國104年度	2015	889	1,227	247	396	8	502
民國105年度	2016	897	1,240	249	402	13	508
民國106年度	2017	900	1,244	254	403	13	517
民國107年度	2018	913	1,244	256	406	13	522
民國108年度	2019	914	1,258	260	410	16	522

資料來源：本局第一組。

**Table 6. The Accumulated Amendment of National Standards
— by Category (Cont.)**

Unit : Kind

日常用品	衛生及醫療器材	資訊及通信	工業安全	品質管制	物流及包裝	一般及其他
Consuming Products	Hygiene and Medical Appliances	Information and Communication	Industrial Safety	Quality Control	Logistics and Packaging	General and Other Areas
265	83	43	270	49	180	203
268	83	47	274	51	185	208
271	85	53	284	53	192	219
279	85	54	313	54	194	219
281	92	57	316	57	201	219
288	94	61	318	60	203	221
311	95	63	322	61	208	227
329	99	67	325	64	227	232
348	101	72	329	67	232	244
350	106	76	333	67	235	256
353	108	79	350	67	235	265
360	108	83	353	69	236	268
372	113	87	361	73	239	271
383	115	88	365	75	239	278
401	117	97	368	75	239	284

Data Source : The 1st Division of Headquarters of BSMI, MOEA.

表7. 國家標準廢止—按標準類別

單位：種

年 別	總 計	土木工程 及 建 築	機械工程	電機工程	電子工程	機動車及 航太工程
Year	Total	Civil Engineering and Architecture	Mechanical Engineering	Electrical Engineering	Electronic Engineering	Motor Vehicle and Aerospace Engineering
民國94年度 2005	47	1	1	-	-	6
民國95年度 2006	46	2	3	2	-	-
民國96年度 2007	61	6	-	-	10	-
民國97年度 2008	57	2	8	1	-	-
民國98年度 2009	45	1	1	12	-	6
民國99年度 2010	157	6	11	2	1	4
民國100年度 2011	159	8	2	1	-	-
民國101年度 2012	213	4	4	1	51	-
民國102年度 2013	67	19	5	-	-	-
民國103年度 2014	87	8	4	8	-	-
民國104年度 2015	386	52	106	33	30	18
民國105年度 2016	364	2	3	38	3	-
民國106年度 2017	1,144	45	67	70	59	-
民國107年度 2018	453	2	25	26	-	-
民國108年度 2019	1,010	74	-	29	193	26

資料來源：本局第一組。

**Table 7. The Revocation of National Standards
— by Category**

Unit : Kind

軌道工程	造船工程	鐵金屬冶煉	非鐵金屬冶煉	核子工程	化學工業	紡織工業	礦業
Track Engineering	Naval Architecture Engineering	Iron Metal Smelting	Non-Iron Metal Smelting	Nuclear Engineering	Chemicals	Textiles	Mining
-	-	-	2	-	10	-	-
-	10	5	-	-	6	3	-
-	-	-	6	9	3	-	-
-	-	-	-	-	-	-	-
-	-	-	3	-	2	-	-
-	-	-	6	-	53	-	16
-	-	-	6	-	38	1	-
-	-	2	27	-	3	-	44
-	-	-	-	-	25	1	-
-	-	3	-	-	2	-	-
-	-	-	-	-	119	3	-
-	-	-	5	-	166	3	-
-	52	9	8	48	258	-	202
-	-	31	-	-	137	16	-
7	-	48	1	-	472	3	-

Data Source : The 1st Division of Headquarters of BSMI, MOEA.

表7. 國家標準廢止—按標準類別(續)

單位：種

年 別		農 業	食 品	木 業	紙 業	環境保護	陶 業
Year		Agriculture	Food Products	Wood	Paper	Environmental Protection	Pottery
民國94年度	2005	1	17	1	3	-	-
民國95年度	2006	-	4	3	-	-	-
民國96年度	2007	-	5	-	-	-	1
民國97年度	2008	-	29	4	1	3	1
民國98年度	2009	-	1	-	8	-	4
民國99年度	2010	6	4	-	10	1	-
民國100年度	2011	-	1	-	3	-	37
民國101年度	2012	-	1	3	-	-	7
民國102年度	2013	-	-	-	-	-	8
民國103年度	2014	2	-	-	-	-	-
民國104年度	2015	3	3	-	-	-	3
民國105年度	2016	-	10	-	2	-	13
民國106年度	2017	97	19	-	-	-	2
民國107年度	2018	-	103	-	-	-	91
民國108年度	2019	-	57	-	-	-	3

資料來源：本局第一組。

**Table 7. The Revocation of National Standards
— by Category(Cont.)**

Unit : Kind

日常用品	衛生及醫療器材	資訊及通信	工業安全	品質管制	物流及包裝	一般及其他
Consuming Products	Hygiene and Medical Appliances	Information and Communication	Industrial Safety	Quality Control	Logistics and Packaging	General and Other Areas
3	-	-	-	-	1	1
2	5	1	-	-	-	-
4	4	1	5	1	5	1
6	-	1	-	-	1	-
-	1	2	2	1	-	1
10	-	26	-	-	-	1
44	-	10	-	-	7	1
12	-	2	2	-	11	39
5	-	-	1	2	1	-
-	-	-	2	4	2	52
3	-	2	6	-	-	5
16	32	-	6	-	7	58
88	88	2	2	8	-	20
6	1	-	12	3	-	-
-	89	-	7	-	-	1

Data Source : The 1st Division of Headquarters of BSMI, MOEA.

表8. 累計國家標準廢止—按標準類別

單位：種

年 別	總 計	土木工程 及 建 築	機械工程	電機工程	電子工程	機動車及 航太工程
Year	Total	Civil Engineering and Architecture	Mechanical Engineering	Electrical Engineering	Electronic Engineering	Motor Vehicle and Aerospace Engineering
民國94年度 2005	1,850	128	159	131	121	31
民國95年度 2006	1,896	130	162	133	121	31
民國96年度 2007	1,957	136	162	133	131	31
民國97年度 2008	2,014	138	170	134	131	31
民國98年度 2009	2,059	139	171	146	131	37
民國99年度 2010	2,216	145	182	148	132	41
民國100年度 2011	2,375	153	184	149	132	41
民國101年度 2012	2,588	157	188	150	183	41
民國102年度 2013	2,655	176	193	150	183	41
民國103年度 2014	2,742	184	197	158	183	41
民國104年度 2015	3,128	236	303	191	213	59
民國105年度 2016	3,492	238	306	229	216	59
民國106年度 2017	4,636	283	373	299	275	59
民國107年度 2018	5,089	285	398	325	275	59
民國108年度 2019	6,099	359	398	354	468	85

資料來源：本局第一組。

**Table 8. The Accumulated Revocation of National Standards
— by Category**

Unit : Kind

軌道工程	造船工程	鐵金屬冶煉	非 鐵 金 屬 冶 煉	核子工程	化學工業	紡織工業	礦 業
Track Engineering	Naval Architecture Engineering	Iron Metal Smelting	Non-Iron Metal Smelting	Nuclear Engineering	Chemicals	Textiles	Mining
1	2	194	68	66	161	201	27
1	12	199	68	66	167	204	27
1	12	199	74	75	170	204	27
1	12	199	74	75	170	204	27
1	12	199	77	75	172	204	27
1	12	199	83	75	225	204	43
1	12	199	89	75	263	205	43
1	12	201	116	75	266	205	87
1	12	201	116	75	291	206	87
1	12	204	116	75	293	206	87
1	12	204	116	75	412	209	87
1	12	204	121	75	578	212	87
1	64	213	129	123	836	212	289
1	64	244	129	123	973	228	289
8	64	292	130	123	1,445	231	289

Data Source : The 1st Division of Headquarters of BSMI, MOEA.

表8.累計國家標準廢止—按標準類別(續)

單位：種

年 別		農 業	食 品	木 業	紙 業	環境保護	陶 業
Year		Agriculture	Food Products	Wood	Paper	Environmental Protection	Pottery
民國94年度	2005	59	113	44	36	3	28
民國95年度	2006	59	117	47	36	3	28
民國96年度	2007	59	122	47	36	3	29
民國97年度	2008	59	151	51	37	6	30
民國98年度	2009	59	152	51	45	6	34
民國99年度	2010	65	156	51	55	7	34
民國100年度	2011	65	157	51	58	7	71
民國101年度	2012	65	158	54	58	7	78
民國102年度	2013	65	158	54	58	7	86
民國103年度	2014	67	158	54	58	7	86
民國104年度	2015	70	161	54	58	7	89
民國105年度	2016	70	171	54	60	7	102
民國106年度	2017	167	190	54	60	7	104
民國107年度	2018	167	293	54	60	7	195
民國108年度	2019	167	350	54	60	7	198

資料來源：本局第一組。

**Table 8. The Accumulated Revocation of National Standards
— by Category (Cont.)**

Unit : Kind

日常用品	衛生及醫療器材	資訊及通信	工業安全	品質管制	物流及包裝	一般及其他
Consuming Products	Hygiene and Medical Appliances	Information and Communication	Industrial Safety	Quality Control	Logistics and Packaging	General and Other Areas
64	3	23	27	13	83	64
66	8	24	27	13	83	64
70	12	25	32	14	88	65
76	12	26	32	14	89	65
76	13	28	34	15	89	66
86	13	54	34	15	89	67
130	13	64	34	15	96	68
142	13	66	36	15	107	107
147	13	66	37	17	108	107
147	13	66	39	21	110	159
150	13	68	45	21	110	164
166	45	68	51	21	117	222
254	133	70	53	29	117	242
260	134	70	65	32	117	242
260	223	70	72	32	117	243

Data Source : The 1st Division of Headquarters of BSMI, MOEA.

表9. 正字標記推行及管理

年(月)別		新 申 請 New Application		核 准 Approval		工 廠 查 核 (家)
Year (Month)		工 廠 (家) Factory (No.of Factory)	產 品 (件) Product (No. of Piece)	工 廠 (家) Factory (No.of Factory)	產 品 (件) Product (No. of Piece)	Factory Inspection (No. of Factory)
民國94年度	2005	56	80	54	77	590
民國95年度	2006	39	57	39	57	562
民國96年度	2007	60	101	58	98	485
民國97年度	2008	44	67	44	67	495
民國98年度	2009	78	117	77	112	489
民國99年度	2010	62	97	60	95	498
民國100年度	2011	68	118	68	118	496
民國101年度	2012	52	83	49	79	531
民國102年度	2013	91	168	89	164	545
民國103年度	2014	93	146	86	136	504
民國104年度	2015	75	115	69	101	541
民國105年度	2016	53	81	53	84	323
民國106年度	2017	42	73	42	73	251
民國107年度	2018	39	56	37	54	259
民國108年度	2019	36	47	36	47	563
1 月	Jan.	6	8	6	6	15
2 月	Feb.	-	-	1	3	32
3 月	Mar.	1	1	1	1	48
4 月	Apr.	1	1	1	1	120
5 月	May	4	6	4	6	79
6 月	June	4	4	4	4	79
7 月	July	3	3	2	2	51
8 月	Aug.	4	5	5	6	40
9 月	Sep.	4	5	3	3	56
10 月	Oct.	1	4	2	6	22
11 月	Nov.	5	7	3	5	17
12 月	Dec.	3	3	4	4	4

資料來源：本局第一組。

附 註：*係為年(月)底數。

Table 9. The Application and Management of CNS Mark

產品抽驗 (件) Product Sample Testing (No.of Piece)	撤 銷 Abolition		廢 止 Revocation		現 有 數* Existing Factory	
	工 廠 (家) Factory (No.of Factory)	產 品 (件) Product (No.of Piece)	工 廠 (家) Factory (No.of Factory)	產 品 (件) Product (No.of Piece)	工 廠 (家) Factory (No.of Factory)	產 品 (件) Product (No.of Piece)
1,587	-	-	49	100	628	1,957
1,587	-	-	39	75	626	1,939
1,529	-	-	53	133	622	1,904
1,695	-	-	46	74	616	1,897
1,847	-	-	38	62	637	1,947
1,604	-	-	52	112	630	1,930
1,507	-	-	37	74	647	1,974
1,510	-	-	45	73	650	1,980
1,560	-	-	64	123	669	2,021
1,202	-	-	50	93	691	2,064
1,326	-	-	50	74	685	2,091
1,084	-	-	51	90	690	2,085
995	-	-	52	85	683	2,073
1,115	-	-	51	125	674	2,002
1,104	-	-	36	45	674	2,004
24	-	-	5	9	674	1,999
27	-	-	3	3	672	1,999
81	-	-	1	1	672	1,999
215	-	-	6	6	669	1,994
147	-	-	3	3	670	1,997
111	-	-	3	4	673	1,997
102	-	-	5	5	673	1,994
107	-	-	3	4	672	1,996
79	-	-	5	7	672	1,992
61	-	-	2	3	673	1,995
98	-	-	-	-	674	2,000
52	-	-	-	-	674	2,004

Data Source : The 1st Division of Headquarters of BSMI, MOEA.

Note: *Year (Month) as the basis.

表10. 正字標記工廠—按產品類別

單位：家數

年(月)底別		總 計	土木工程 及 建 築 Civil Engineering and Architecture	機械工程 Mechanical Engineering	電機及電 子 工 程 Electrical and Electronic Engineering
End of Year(Month)		Total			
民國94年底	End of 2005	620	141	74	128
民國95年底	End of 2006	626	143	78	130
民國96年底	End of 2007	622	141	73	128
民國97年底	End of 2008	616	144	71	129
民國98年底	End of 2009	637	149	66	142
民國99年底	End of 2010	630	156	64	145
民國100年底	End of 2011	647	169	62	152
民國101年底	End of 2012	650	168	63	154
民國102年底	End of 2013	669	176	68	154
民國103年底	End of 2014	691	184	69	152
民國104年底	End of 2015	685	188	69	149
民國105年底	End of 2016	690	194	70	152
民國106年底	End of 2017	683	196	66	143
民國107年底	End of 2018	674	192	61	138
民國108年底	End of 2019	674	195	61	140
1 月 底	End of Jan.	674	191	61	139
2 月 底	End of Feb.	672	192	61	140
3 月 底	End of Mar.	672	192	61	140
4 月 底	End of Apr.	669	191	60	140
5 月 底	End of May	670	193	59	140
6 月 底	End of June	673	194	60	140
7 月 底	End of July	673	194	60	140
8 月 底	End of Aug.	672	193	61	140
9 月 底	End of Sep.	672	193	61	140
10 月 底	End of Oct.	673	194	61	140
11 月 底	End of Nov.	674	195	61	140
12 月 底	End of Dec.	674	195	61	140

資料來源：本局第一組。

**Table 10. The CNS Mark Registered Manufacturers
— by Product Type**

Unit : No. of Manufacturer

機動車及 航太工程 Motor Vehicle and Aerospace Engineering	軌道工程 Track Engineering	造船工程 Naval Architecture Engineering	鐵金屬冶煉 Iron Metal Smelting	非鐵金屬冶煉 Non-Iron Metal Smelting
9	-	-	42	7
9	-	-	42	5
9	-	-	43	7
9	-	-	42	7
9	-	-	44	7
9	-	-	44	5
9	-	-	48	5
9	-	-	48	4
8	-	-	58	4
8	-	-	66	4
9	-	-	68	4
9	-	-	69	3
8	-	-	71	3
8	-	-	70	3
8	-	-	68	3
8	-	-	70	3
8	-	-	70	3
8	-	-	70	3
8	-	-	69	3
8	-	-	69	3
8	-	-	69	3
8	-	-	69	3
8	-	-	68	3
8	-	-	68	3
8	-	-	68	3
8	-	-	68	3
8	-	-	68	3

Data Source : The 1st Division of Headquarters of BSMI , MOEA .

表10. 正字標記工廠—按產品類別(續)

單位：家數

年(月)底別		化學工業	紡織工業	礦業	農業及食品	木業
End of Year(Month)		Chemicals	Textiles	Mining	Agriculture and Food Products	Wood
民國94年底	End of 2005	95	5	-	17	2
民國95年底	End of 2006	94	5	-	18	2
民國96年底	End of 2007	97	5	-	17	2
民國97年底	End of 2008	96	3	-	17	2
民國98年底	End of 2009	101	3	-	15	2
民國99年底	End of 2010	96	3	-	15	3
民國100年底	End of 2011	97	3	-	15	3
民國101年底	End of 2012	100	3	-	15	2
民國102年底	End of 2013	104	2	-	14	2
民國103年底	End of 2014	103	2	-	12	2
民國104年底	End of 2015	102	2	-	4	2
民國105年底	End of 2016	100	1	-	3	1
民國106年底	End of 2017	100	1	-	-	1
民國107年底	End of 2018	98	1	-	-	1
民國108年底	End of 2019	98	1	-	-	1
1 月 底	End of Jan.	98	1	-	-	1
2 月 底	End of Feb.	98	1	-	-	1
3 月 底	End of Mar.	98	1	-	-	1
4 月 底	End of Apr.	98	1	-	-	1
5 月 底	End of May	98	1	-	-	1
6 月 底	End of June	98	1	-	-	1
7 月 底	End of July	98	1	-	-	1
8 月 底	End of Aug.	98	1	-	-	1
9 月 底	End of Sep.	98	1	-	-	1
10 月 底	End of Oct.	98	1	-	-	1
11 月 底	End of Nov.	98	1	-	-	1
12 月 底	End of Dec.	98	1	-	-	1

資料來源：本局第一組。

**Table 10. The CNS Mark Registered Manufacturers
— by Product Type(Cont.)**

Unit : No. of Manufacturer

紙業	陶業	日常用品	衛生及醫療器材	工業安全、包裝、一般及其他
Paper	Pottery	Consuming Products	Hygiene and Medical Appliances	Industrial Safety、 Packaging、 General and Other Areas
17	88	33	1	32
17	87	34	1	34
17	87	34	1	32
17	85	35	1	31
20	90	35	1	31
20	86	33	1	30
20	86	35	1	29
22	86	34	3	29
21	85	27	7	30
25	85	29	8	29
24	88	30	8	28
26	88	30	8	29
27	93	30	7	29
31	93	30	6	29
34	92	28	7	28
32	93	30	6	28
32	91	30	6	27
32	91	30	6	27
33	91	29	6	27
33	91	29	6	27
33	92	29	6	28
33	92	29	6	28
33	92	28	6	28
33	92	28	7	28
34	92	28	7	28
34	92	28	7	28
34	92	28	7	28

Data Source : The 1st Division of Headquarters of BSMI , MOEA .

表11. 使用正字標記之產品—按產品類別

單位：件數

年(月)底別		總 計	土木工程 及 建 築 Civil Engineering and Architecture	機械工程 Mechanical Engineering	電機及電 子 工 程 Electrical and Electronic Engineering
End of Year(Month)		Total			
民國94年底	End of 2005	1,957	373	172	326
民國95年底	End of 2006	1,939	370	169	330
民國96年底	End of 2007	1,904	371	156	334
民國97年底	End of 2008	1,897	371	158	334
民國98年底	End of 2009	1,947	381	150	346
民國99年底	End of 2010	1,930	398	149	349
民國100年底	End of 2011	1,974	419	156	357
民國101年底	End of 2012	1,980	416	157	360
民國102年底	End of 2013	2,021	446	166	361
民國103年底	End of 2014	2,064	464	163	359
民國104年底	End of 2015	2,091	479	158	359
民國105年底	End of 2016	2,085	502	158	364
民國106年底	End of 2017	2,073	499	153	342
民國107年底	End of 2018	2,002	490	132	334
民國108年底	End of 2019	2,004	503	132	335
1 月 底	End of Jan.	1,999	490	132	335
2 月 底	End of Feb.	1,999	491	132	337
3 月 底	End of Mar.	1,999	491	132	336
4 月 底	End of Apr.	1,994	490	131	335
5 月 底	End of May	1,997	495	130	335
6 月 底	End of June	1,997	494	131	334
7 月 底	End of July	1,994	495	131	334
8 月 底	End of Aug.	1,996	495	132	334
9 月 底	End of Sep.	1,992	495	132	335
10 月 底	End of Oct.	1,995	497	132	334
11 月 底	End of Nov.	2,000	501	132	335
12 月 底	End of Dec.	2,004	503	132	335

資料來源：本局第一組。

Table 11. The CNS Mark Product — by Product Type

Unit : No. of Piece

機動車及 航太工程 Motor Vehicle and Aerospace Engineering	軌道工程 Track Engineering	造船工程 Naval Architecture Engineering	鐵金屬冶煉 Iron Metal Smelting	非鐵金屬冶煉 Non-Iron Metal Smelting
13	-	-	108	9
12	-	-	112	9
12	-	-	115	10
12	-	-	118	10
12	-	-	124	9
12	-	-	126	7
12	-	-	133	7
12	-	-	134	6
13	-	-	154	5
13	-	-	173	5
14	-	-	179	5
14	-	-	179	4
13	-	-	182	4
13	-	-	184	4
13	-	-	184	4
13	-	-	184	4
13	-	-	184	4
13	-	-	184	4
13	-	-	183	4
13	-	-	183	4
13	-	-	183	4
13	-	-	183	4
13	-	-	184	4
13	-	-	184	4
13	-	-	184	4
13	-	-	184	4
13	-	-	184	4
13	-	-	184	4
13	-	-	184	4
13	-	-	184	4

Data Source : The 1st Division of Headquarters of BSMI , MOEA .

表11. 使用正字標記之產品—按產品類別(續)

單位：件數

年(月)底別		化學工業	紡織工業	礦業	農業及食品	木業
End of Year(Month)		Chemicals	Textiles	Mining	Agriculture and Food Products	Wood
民國94年底	End of 2005	425	10	-	21	3
民國95年底	End of 2006	422	9	-	21	3
民國96年底	End of 2007	417	9	-	20	3
民國97年底	End of 2008	414	6	-	20	3
民國98年底	End of 2009	422	6	-	18	3
民國99年底	End of 2010	409	6	-	18	4
民國100年底	End of 2011	403	6	-	18	4
民國101年底	End of 2012	406	6	-	18	3
民國102年底	End of 2013	413	5	-	17	3
民國103年底	End of 2014	420	5	-	14	3
民國104年底	End of 2015	418	5	-	5	3
民國105年底	End of 2016	392	1	-	3	1
民國106年底	End of 2017	392	1	-	-	1
民國107年底	End of 2018	352	1	-	-	1
民國108年底	End of 2019	340	1	-	-	1
1 月 底	End of Jan.	349	1	-	-	1
2 月 底	End of Feb.	349	1	-	-	1
3 月 底	End of Mar.	349	1	-	-	1
4 月 底	End of Apr.	349	1	-	-	1
5 月 底	End of May	350	1	-	-	1
6 月 底	End of June	349	1	-	-	1
7 月 底	End of July	346	1	-	-	1
8 月 底	End of Aug.	345	1	-	-	1
9 月 底	End of Sep.	340	1	-	-	1
10 月 底	End of Oct.	340	1	-	-	1
11 月 底	End of Nov.	340	1	-	-	1
12 月 底	End of Dec.	340	1	-	-	1

資料來源：本局第一組。

Table 11. The CNS Mark Product — by Product Type(Cont.)

Unit : No. of Piece

紙 業	陶 業	日常用品	衛生及醫療器材	工業安全、包裝、一般及其他
Paper	Pottery	Consuming Products	Hygiene and Medical Appliances	Industrial Safety 、 Packaging 、 General and Other Areas
40	269	92	1	95
46	263	79	1	93
45	260	80	1	71
46	255	80	1	69
52	274	80	1	69
54	258	73	1	66
54	276	64	1	64
55	275	66	3	63
54	267	46	7	64
61	264	49	8	63
59	286	52	9	60
61	287	50	9	60
60	310	49	7	60
72	305	49	6	59
75	308	44	7	57
73	306	48	6	57
73	304	48	6	56
73	305	48	6	56
74	304	47	6	56
73	304	46	6	56
73	305	46	6	57
73	304	46	6	57
73	306	45	6	57
73	306	44	7	57
75	306	44	7	57
75	306	44	7	57
75	308	44	7	57

Data Source : The 1st Division of Headquarters of BSMI , MOEA .

二、度量衡

B. Metrology

表12. 度量衡業營業許可

Table 12. Business Operation of Licensing of Measuring Instrument Enterprise

單位：件		Unit : No. of Piece			
年（月）別 Year (Month)		總計 Total	製造業 Manufacture	修理業 Repair	輸入業* import
民國94年度	2005	171	33	27	111
民國95年度	2006	208	39	18	151
民國96年度	2007	208	35	20	153
民國97年度	2008	39	6	14	19
民國98年度	2009	43	9	12	22
民國99年度	2010	72	14	20	38
民國100年度	2011	42	11	11	20
民國101年度	2012	92	20	19	53
民國102年度	2013	132	33	21	78
民國103年度	2014	209	49	38	122
民國104年度	2015	171	47	36	88
民國105年度	2016	266	41	60	165
民國106年度	2017	265	37	29	199
民國107年度	2018	88	12	11	65
民國108年度	2019	23	4	9	10
1 月	Jan.	-	-	-	-
2 月	Feb.	-	-	-	-
3 月	Mar.	-	-	-	-
4 月	Apr.	-	-	-	-
5 月	May	-	-	-	-
6 月	June	-	-	-	-
7 月	July	-	-	-	-
8 月	Aug.	-	-	-	-
9 月	Sep.	4	1	1	2
10 月	Oct.	3	-	1	2
11 月	Nov.	8	3	2	3
12 月	Dec.	8	-	5	3

資料來源：本局第四組。

Data Source：The 4th Division of Headquarters of BSMI, MOEA .

備註：*統計科目因法規修訂而變動。

Note: *The statistical subject headings are revised because the related law has been amended.

表13. 度政檢校績效—按項目別

單位：具

年(月)別		總 計	初 次 檢 定	重 新 檢 定	檢 查
Year(Month)		Total	Initial Verification	Subsequent Verification	Inspection
民國89年度	2000	3,069,442	2,184,671	748,130	133,835
民國90年度	2001	2,727,282	1,716,074	916,566	91,504
民國91年度	2002	3,213,187	2,231,881	892,849	85,534
民國92年度	2003	3,616,700	2,455,681	1,075,786	82,430
民國93年度	2004	3,609,519	2,435,072	1,077,494	87,278
民國94年度	2005	3,140,439	1,876,684	1,162,763	89,758
民國95年度	2006	2,825,603	1,745,824	980,560	88,104
民國96年度	2007	2,819,523	1,970,592	745,690	89,472
民國97年度	2008	3,414,693	2,675,662	628,762	95,065
民國98年度	2009	3,174,282	2,323,835	730,885	106,549
民國99年度	2010	3,225,554	2,425,420	685,378	99,439
民國100年度	2011	3,537,562	2,619,236	802,504	96,032
民國101年度	2012	3,591,429	2,444,475	900,573	98,093
民國102年度	2013	3,559,223	2,472,286	792,935	99,749
民國103年度	2014	3,713,312	2,689,353	693,453	99,337
民國104年度	2015	4,392,699	3,212,800	800,750	89,785
民國105年度	2016	4,380,424	3,274,365	692,715	89,685
民國106年度	2017	3,820,255	2,743,401	588,839	84,589
民國107年度	2018	4,501,700	3,226,806	698,157	80,341
民國108年度	2019	4,436,211	3,129,933	647,521	80,043
1 月	Jan.	304,738	190,741	52,998	14,537
2 月	Feb.	230,664	129,627	51,941	2,785
3 月	Mar.	371,595	275,460	44,767	4,441
4 月	Apr.	375,505	278,765	46,134	3,081
5 月	May	379,706	267,947	52,496	10,534
6 月	June	391,901	274,421	65,025	4,237
7 月	July	407,337	284,314	64,648	9,110
8 月	Aug.	406,452	287,038	59,041	11,900
9 月	Sep.	338,985	241,170	41,136	8,603
10 月	Oct.	339,028	222,523	59,652	6,784
11 月	Nov.	404,805	312,253	41,515	2,270
12 月	Dec.	485,495	365,674	68,168	1,761

資料來源：本局第四組。

備 註：*統計科目因法規修訂而變動。

**Table 13. Verification, Inspection and Calibration of Metrology
— by Item**

Unit : No. of Piece

二級校正 2 nd Grade Calibration	校驗* Calibration For Weights	糾紛鑑定 Arbitral Inspection	申訴舉發* Complaint and Uncovering Law Violating	市場監督* Market Surveillance	優良計量管理* Self-Management
1,760	...	1,046
1,796	...	1,342
1,473	...	1,450
1,535	...	1,268
1,854	...	412	213	7,196	...
2,287	...	405	84	8,458	...
2,143	...	405	129	8,438	...
1,563	1,592	423	208	9,983	...
1,291	1,852	567	239	11,255	...
1,532	1,930	820	235	8,496	...
1,497	2,460	760	195	10,405	...
1,573	2,222	734	232	15,029	...
1,633	2,342	789	539	10,737	132,248
1,802	2,856	717	335	12,973	175,570
1,852	4,055	864	485	12,854	211,059
1,535	4,732	884	253	16,726	265,234
774	3,966	793	286	16,035	301,805
764	5,276	750	277	16,865	379,494
869	4,156	825	114	16,306	474,126
700	5,155	703	112	14,614	557,430
93	467	54	12	1,287	44,549
49	300	29	3	552	45,378
76	467	35	4	921	45,424
52	336	58	21	1,623	45,435
90	524	54	7	2,013	46,041
46	382	45	8	1,341	46,396
128	768	46	12	1,668	46,643
70	524	61	5	821	46,992
4	205	78	11	547	47,231
38	361	70	22	2,333	47,245
34	169	98	4	659	47,803
20	652	75	3	849	48,293

Data Source : The 4th Division of Headquarters of BSMI, MOEA .

Note: *The statistical subject headings are revised because the related law has been amended.

表14. 度政檢校績效—按單位別

單位：具

年(月)別		總 計	臺北總局	基隆分局
Year(Month)		Total	Headquarters of BSMI	Keelung Branch
民國94年度	2005	3,140,439	1,901,450	16,178
民國95年度	2006	2,825,603	1,671,722	13,622
民國96年度	2007	2,819,523	1,223,956	15,246
民國97年度	2008	3,414,693	1,364,855	16,206
民國98年度	2009	3,174,282	1,858,447	17,923
民國99年度	2010	3,225,554	1,366,359	17,605
民國100年度	2011	3,537,562	1,685,371	20,724
民國101年度	2012	3,591,429	1,581,538	39,027
民國102年度	2013	3,559,223	1,692,980	40,059
民國103年度	2014	3,713,312	1,820,541	42,068
民國104年度	2015	4,392,699	1,995,927	45,886
民國105年度	2016	4,380,424	1,966,465	47,293
民國106年度	2017	3,820,255	1,873,325	47,982
民國107年度	2018	4,501,700	2,051,917	60,890
民國108年度	2019	4,436,211	1,774,273	44,189
1 月	Jan.	304,738	129,690	4,851
2 月	Feb.	230,664	94,109	2,762
3 月	Mar.	371,595	115,882	3,558
4 月	Apr.	375,505	110,178	3,581
5 月	May	379,706	134,404	4,370
6 月	June	391,901	152,413	2,832
7 月	July	407,337	159,581	3,035
8 月	Aug.	406,452	139,302	3,558
9 月	Sep.	338,985	122,140	3,745
10 月	Oct.	339,028	179,217	4,317
11 月	Nov.	404,805	198,111	4,271
12 月	Dec.	485,495	239,246	3,309

資料來源：本局第四組。

**Table 14. Verification, Inspection and Calibration of Metrology
— by Branch**

Unit : No. of Piece

新竹分局 Hsinchu Branch	臺中分局 Taichung Branch	臺南分局 Tainan Branch	高雄分局 Kaohsiung Branch	花蓮分局 Hualien Branch
77,127	92,501	973,198	68,807	11,178
55,543	70,751	942,843	60,237	10,885
79,716	75,198	1,360,509	53,991	10,907
129,771	46,986	1,792,566	54,016	10,293
123,690	129,438	845,545	188,735	10,504
124,777	196,792	1,364,589	145,273	10,159
146,141	150,239	1,382,666	142,118	10,303
175,290	246,942	1,348,847	186,586	13,199
227,919	178,798	1,189,297	211,662	18,508
247,070	208,813	1,195,735	179,230	19,855
208,564	201,274	1,729,984	188,955	22,109
206,966	253,923	1,676,951	202,366	26,460
238,290	277,704	1,205,847	148,535	28,572
289,905	337,248	1,555,048	177,844	28,848
360,132	374,666	1,679,346	175,403	28,202
26,975	38,186	82,917	19,195	2,924
22,066	18,370	79,938	11,126	2,293
26,159	24,239	186,653	12,874	2,230
26,571	38,898	181,249	13,028	2,000
32,101	20,203	166,100	19,893	2,635
30,295	19,648	170,964	13,215	2,534
32,425	37,639	158,488	13,973	2,196
32,480	37,761	176,429	14,268	2,654
33,266	20,114	144,087	13,526	2,107
34,123	24,747	75,183	19,461	1,980
32,902	59,914	94,724	12,392	2,491
30,769	34,947	162,614	12,452	2,158

Data Source : The 4th Division of Headquarters of BSML, MOEA.

表 15. 國家度量衡標準一級校正

Table 15. The 1st Grade Calibration for the National Measurement Standards

單位：件

Unit : No. of Piece

年(月)別 Year(Month)		物理量 Physics Amount	游離輻射 Radiation	時間頻率 Time & Frequency
		工業技術研究院 Industrial Technology Research Institute	核能研究所 Institute of Nuclear Energy Research	中華電信研究所 Chunghwa Telecommunication
民國89年度	2000	4,189	49	23
民國90年度	2001	4,191	60	26
民國91年度	2002	4,214	72	37
民國92年度	2003	4,015	127	34
民國93年度	2004	4,025	160	50
民國94年度	2005	4,124	404	37
民國95年度	2006	4,322	238	46
民國96年度	2007	4,485	283	45
民國97年度	2008	3,970	217	47
民國98年度	2009	4,282	243	67
民國99年度	2010	4,172	393	57
民國100年度	2011	4,135	244	55
民國101年度	2012	4,749	303	77
民國102年度	2013	4,629	265	62
民國103年度	2014	4,476	450	73
民國104年度	2015	4,763	310	81
民國105年度	2016	4,825	398	62
民國106年度	2017	4,801	334	84
民國107年度	2018	4,919	392	78
民國108年度	2019	4,829	373	89
1 月	Jan.	482	42	13
2 月	Feb.	189	8	8
3 月	Mar.	360	33	17
4 月	Apr.	355	6	2
5 月	May	448	16	8
6 月	June	548	18	6
7 月	July	450	11	7
8 月	Aug.	415	7	5
9 月	Sep.	456	18	3
10 月	Oct.	493	34	14
11 月	Nov.	336	60	1
12 月	Dec.	297	120	5

資料來源：本局第四組。

Data Source : The 4th Division of Headquarters of BSMI, MOEA.

表 16. 度量衡器型式認證認可

Table 16. Type Approval of Measuring Instruments

單位：件

Unit : No. of Piece

年（月）別		總 計	計程車計費表	電子式非自動衡器	水 量 計	膜式氣量計*
Year (Month)		Total	Taxi Meters	Electronic Non-automatic Weighing Instruments	Water Meters	Diaphragm gas meters
民國89年度	2000	14	4	7	3	...
民國90年度	2001	25	1	16	8	...
民國91年度	2002	16	-	14	2	...
民國92年度	2003	10	-	5	5	...
民國93年度	2004	8	1	4	3	...
民國94年度	2005	18	1	7	3	7
民國95年度	2006	28	-	1	9	18
民國96年度	2007	47	5	5	15	22
民國97年度	2008	32	1	10	13	8
民國98年度	2009	62	-	20	28	14
民國99年度	2010	47	4	4	29	10
民國100年度	2011	24	2	5	16	1
民國101年度	2012	56	3	1	40	12
民國102年度	2013	35	1	9	22	3
民國103年度	2014	39	2	2	28	7
民國104年度	2015	40	6	6	23	5
民國105年度	2016	28	2	10	14	2
民國106年度	2017	29	-	8	20	1
民國107年度	2018	15	-	4	4	7
民國108年度	2019	18	2	4	6	6
1 月	Jan.	3	-	-	1	2
2 月	Feb.	-	-	-	-	-
3 月	Mar.	4	-	-	4	-
4 月	Apr.	2	1	1	-	-
5 月	May	-	-	-	-	-
6 月	June	1	-	1	-	-
7 月	July	3	-	2	-	1
8 月	Aug.	2	1	-	-	1
9 月	Sep.	1	-	-	1	-
10 月	Oct.	2	-	-	-	2
11 月	Nov.	-	-	-	-	-
12 月	Dec.	-	-	-	-	-

資料來源：本局第四組。

Data Source : The 4th Division of Headquarters of BSMT, MOEA.

備 註：*統計科目因法規修訂而變動。

Note: *The statistical subject headings are revised because the related law has been amended.

三、商品檢驗及驗證

C. Commodity Inspection and Certification

表17.商品檢驗業務—按檢驗類別

單位：批次數

年(月)別 Year(Month)		總 計 Total	出 口 檢 驗 Export Inspection
民國89年	2000	361,078	10,520
民國90年	2001	388,491	12,374
民國91年	2002	339,377	1,342
民國92年	2003	336,097	-
民國93年	2004	344,923	-
民國94年	2005	354,574	-
民國95年	2006	359,233	-
民國96年	2007	394,931	-
民國97年	2008	401,534	-
民國98年	2009	392,363	-
民國99年	2010	455,103	-
民國100年	2011	357,821	-
民國101年	2012	383,228	-
民國102年	2013	420,125	-
民國103年	2014	450,413	-
民國104年	2015	452,056	-
民國105年	2016	485,144	-
民國106年	2017	488,915	-
民國107年	2018	494,464	-
民國108年	2019	537,594	-
1 月	Jan.	55,978	-
2 月	Feb.	22,167	-
3 月	Mar.	40,855	-
4 月	Apr.	44,867	-
5 月	May	46,778	-
6 月	June	40,219	-
7 月	July	48,569	-
8 月	Aug.	44,536	-
9 月	Sep.	43,784	-
10 月	Oct.	49,253	-
11 月	Nov.	47,567	-
12 月	Dec.	53,021	-

資料來源：本局商品報驗發證及風險管理系統。

Table 17. The Commodity Inspection — by Inspection Type

Unit : Batch

進 口 檢 驗 Import Inspection	內 銷 檢 驗 Inspection for Domestic Market
274,385	76,173
311,319	64,798
300,376	37,659
320,805	15,292
335,780	9,143
346,218	8,356
352,481	6,752
388,409	6,522
395,563	5,971
386,457	5,906
448,542	6,561
350,961	6,860
376,100	7,128
413,243	6,882
443,638	6,775
445,609	6,447
478,282	6,862
482,021	6,894
488,013	6,451
530,861	6,733
55,287	691
21,716	451
40,313	542
44,322	545
46,203	575
39,702	517
47,964	605
44,048	488
43,291	493
48,648	605
46,979	588
52,388	633

Data Source : The Commodity Inspection and Risk Management System of BSMI, MOEA.

表18. 商品檢驗業務—按分局別

單位：批次數

年 別		總 計	臺 北 總 局	基 隆 分 局
Year		Total	Headquarters of BSMI	Keelung Branch
民國94年	2005	354,574	1,742	188,304
民國95年	2006	359,233	1,555	200,852
民國96年	2007	394,931	1,557	221,214
民國97年	2008	401,534	1,545	223,519
民國98年	2009	392,363	1,521	215,092
民國99年	2010	455,103	1,736	251,623
民國100年	2011	357,821	1,410	205,850
民國101年	2012	383,228	1,390	209,728
民國102年	2013	420,125	1,484	221,483
民國103年	2014	450,413	1,570	229,960
民國104年	2015	452,056	1,453	238,235
民國105年	2016	485,144	1,758	240,280
民國106年	2017	488,915	1,915	251,095
民國107年	2018	494,464	1,801	259,590
民國108年	2019	537,594	1,736	271,622
進口檢驗 Import Inspection		530,861	256	271,394
內銷檢驗 Inspection for Domestic Market		6,733	1,480	228

資料來源：本局商品報驗發證及風險管理系統。

Table 18. The Commodity Inspection— by Branch

Unit : Batch				
新竹分局 Hsinchu Branch	臺中分局 Taichung Branch	臺南分局 Tainan Branch	高雄分局 Kaohsiung Branch	花蓮分局 Hualien Branch
81,076	20,219	1,637	61,206	390
73,856	24,740	1,478	56,387	365
77,177	27,781	1,322	65,539	341
70,888	26,177	1,304	77,759	342
74,672	24,378	1,183	75,195	322
84,000	35,341	1,235	80,781	387
102,940	24,760	1,226	21,213	422
117,871	24,738	1,259	27,819	423
138,139	25,926	1,216	31,452	425
155,264	29,423	1,282	32,554	360
142,025	35,172	1,174	33,642	355
160,749	47,321	1,185	33,540	311
160,385	39,486	1,175	34,526	333
163,900	33,344	1,171	34,321	337
199,286	33,205	1,203	30,192	350
198,345	31,391	97	29,378	-
941	1,814	1,106	814	350

Data Source : The Commodity Inspection and Risk Management System of BSML, MOEA.

表19.商品檢驗業務^{*}—按品目別

單位：批次數

年 別 Year	總 計 Total	出口檢驗 Export			
		合 計 Sub-total	活動物、 動物產品 Live Animals ; Animal Products	植物產品 Vegetable Products	調製食品、 飲 料、 酒類及醋、 菸類及已製 菸類代用品 Prepared Foodstuffs ; Beverages ; Spirits and Vinegar ; Tobacco and Manufactured Tobacco Substitutes
民國94年 2005	354,574	-	-	-	-
民國95年 2006	359,233	-	-	-	-
民國96年 2007	394,931	-	-	-	-
民國97年 2008	401,534	-	-	-	-
民國98年 2009	392,363	-	-	-	-
民國99年 2010	455,103	-	-	-	-
民國100年 2011	49,900	-	-	-	-
民國101年 2012	62,286	-	-	-	-
民國102年 2013	75,016	-	-	-	-
民國103年 2014	90,382	-	-	-	-
民國104年 2015	101,338	-	-	-	-
民國105年 2016	105,813	-	-	-	-
民國106年 2017	106,113	-	-	-	-
民國107年 2018	116,433	-	-	-	-
民國108年 2019	111,180	-	-	-	-

資料來源：本局商品報驗發證及風險管理系統。

附 註：*本表未列計「驗證登錄進口商品單證比對」批次數。

Table19. The Commodity Inspection* — by Product

Unit : Batch

Inspection	進口檢驗						Import Inspection
其 他	合 計	活動物、 動物產品	植物產品	食用蔬菜	食用果實	其他植物 產品	
Others	Sub-total	Live Animals ; Animal Products	Vegetable Products	Edible Vegetables	Edible Fruit	Other Vegetable Products	
-	346,218	62,247	77,374	27,284	26,545	23,545	
-	352,481	59,935	73,908	24,759	23,729	25,420	
-	388,409	66,667	82,507	26,116	24,420	31,971	
-	395,563	73,907	84,471	24,083	24,648	35,740	
-	386,457	82,681	76,482	21,644	23,442	31,396	
-	448,542	91,734	80,449	21,060	24,115	35,274	
-	43,040	50	4,401	-	-	4,401	
-	55,158	55	3,706	-	-	3,706	
-	68,134	43	3,484	-	-	3,484	
-	83,607	90	3,379	-	-	3,379	
-	94,891	82	2,308	-	-	2,308	
-	98,951	68	2,396	-	-	2,396	
-	99,219	82	2,881	-	-	2,881	
-	109,982	73	3,330	-	-	3,330	
-	104,447	-	-	-	-	-	

Data Source : The Commodity Inspection and Risk Management System of BSMT,MOEA.

Note : *This table does not reveal the batch number of "Registration of Product Certification".

表19.商品檢驗業務*—按品目別（續一）

單位：批次數

年 別 Year	進口檢驗				
	食用油脂 Edible Fats	調製食品、 飲料、 酒類及醋、 菸類及已製 菸類代用品 Prepared Foodstuffs ; Beverages ; Spirits and Vinegar ; Tobacco and Manufactured Tobacco Substitutes	糖及糖果 Sugars and Sugar Confectionery	乳 製 品 及穀類之 調製食品 Preparations of Cereals, Flour, Starch or Milk ; Pastrycooks Products	蔬、果之 調製食品 Preparations of Vegetables and Fruit
民國94年 2005	4,047	164,489	11,180	46,961	24,343
民國95年 2006	3,927	178,682	12,091	51,887	26,588
民國96年 2007	4,326	197,176	13,681	57,130	28,057
民國97年 2008	4,559	195,323	15,635	55,306	28,771
民國98年 2009	4,437	188,168	15,532	49,726	29,124
民國99年 2010	4,792	202,846	15,958	54,272	31,669
民國100年 2011	-	1,821	-	-	-
民國101年 2012	-	1,910	-	-	-
民國102年 2013	-	1,716	-	-	-
民國103年 2014	80	1,769	-	-	-
民國104年 2015	522	1,618	-	-	-
民國105年 2016	485	1,537	-	-	-
民國106年 2017	510	1,621	-	-	-
民國107年 2018	498	1,787	-	-	-
民國108年 2019	-	-	-	-	-

資料來源：本局商品報驗發證及風險管理系統。

附 註：*本表未列計「驗證登錄進口商品單證比對」批次數。

**Table 19. The Commodity Inspection^{*} — by Product
(Cont.1)**

Unit : Batch

Import Inspection					
調味品	其他調製食品	化學品	塑膠、 橡膠及其製品	皮革、 毛皮及其製品	木材、木製品及編結品
Sauces	Other Edible Preparations	Chemical Products	Plastics and Articles Thereof ; Rubber and Articles Thereof	Leather, Furskins and Articles Thereof	Wood ; Articles of Wood and Other Plaiting Materials
18,633	63,372	129	3,462	7	-
20,261	67,855	125	3,416	5	5
22,093	76,215	1,921	3,201	3	1,532
20,957	74,654	3,249	3,269	3	5,981
20,185	73,601	3,627	2,948	-	5,453
21,580	79,367	4,282	4,027	3	6,172
-	1,821	203	4,169	9	5,021
-	1,910	190	4,459	-	5,179
-	1,716	246	4,884	5	6,569
-	1,769	537	5,668	48	7,263
-	1,618	740	6,280	46	7,615
-	1,537	860	6,880	63	7,322
-	1,621	1,051	7,552	68	8,140
-	1,787	1,104	7,534	59	8,585
-	-	815	7,887	52	9,016

Data Source : The Commodity Inspection and Risk Management System of BSMI, MOEA.

Note : *This table does not reveal the batch number of "Registration of Product Certification".

表19.商品檢驗業務*—按品目別（續二）

單位：批次數

年 別 Year	進口檢驗			
	紡織品 Textiles	鞋、帽、傘、人髮 及羽毛製品、人 造 花 Footwear ; Headgear ; Umbrellas ; Articles of Human Hair and Feathers ; Artificial Flowers	石料、膠泥、 水泥、陶瓷、 玻 璃 製 品 Articles of Stone, Plaster, Cement, Asbestos, Mica or Similar Materials ; Ceramic Products ; Glass and Glassware	卑金屬及其製品 Base Metals and Articles of Base Metal
民國94年 2005	61	294	4,334	1,215
民國95年 2006	114	271	4,344	1,326
民國96年 2007	86	335	4,001	1,386
民國97年 2008	102	503	2,591	1,279
民國98年 2009	58	500	1,871	1,112
民國99年 2010	110	385	29,284	1,266
民國100年 2011	2,346	309	1,926	1,401
民國101年 2012	6,306	464	1,476	1,218
民國102年 2013	13,170	609	1,561	1,331
民國103年 2014	24,326	673	1,315	1,512
民國104年 2015	32,237	869	1,176	1,452
民國105年 2016	36,232	1,265	1,191	1,566
民國106年 2017	32,502	1,256	965	1,629
民國107年 2018	33,018	1,358	1,080	1,684
民國108年 2019	31,283	1,198	1,073	1,781

資料來源：本局商品報驗發證及風險管理系統。

附 註：*本表未列計「驗證登錄進口商品單證比對」批次數。

Table 19. The Commodity Inspection* — by Product (Cont.2)

Unit : Batch

Import Inspection						
機械及電機設備	電子產品	機械	電機產品	資訊及通信產品	家用電器	其他機械及電機設備
Machinery and Mechanical Appliances ; Electrical Equipment and Parts Thereof	Electronic Products	Machineries	Electrical Machinery Products	Information and Communication Products	Household Electrical Appliances	Other Machinery and Mechanical Appliances
14,011	2,774	1,419	1,757	6,501	1,265	295
11,570	1,966	1,424	1,524	5,420	1,073	163
11,180	1,410	1,395	1,444	5,757	1,023	151
8,075	799	938	1,085	4,062	1,078	113
6,155	885	689	480	3,018	952	131
7,965	1,068	1,083	781	3,611	1,218	204
8,617	1,283	1,325	768	3,897	1,215	129
13,165	3,234	1,268	772	6,294	1,205	392
10,463	1,098	1,739	981	5,239	1,292	114
8,851	952	1,365	1,085	3,791	1,467	191
8,511	933	1,166	959	3,575	1,654	224
8,096	758	2,047	973	2,942	1,340	36
8,164	629	1,138	868	3,695	1,582	252
13,430	672	1,046	794	9,210	1,464	244
14,101	827	1,165	894	9,651	1,301	263

Data Source : The Commodity Inspection and Risk Management System of BSMI, MOEA.

Note : *This table does not reveal the batch number of "Registration of Product Certification".

表19.商品檢驗業務*—按品目別（續三）

單位：批次數

年 別 Year	進口檢驗 Import Inspection			
	運輸工具 及其設備 Transportation Equipments	光學、照相、計量 等 精 密 儀 器 Optical, Photographic, Cinematographic, Measuring, Checking, Precision, Medical or Surgical Instruments and Apparatus ; Clocks and Watches ; Musical Instruments	玩 具 及 運動用品 Toys, Games and Sport Requisites	其 他 Others
民國94年 2005	848	83	10,175	3,442
民國95年 2006	579	42	10,293	3,939
民國96年 2007	754	36	8,994	4,304
民國97年 2008	863	54	7,607	3,727
民國98年 2009	1,046	69	7,902	3,948
民國99年 2010	1,281	68	9,584	4,294
民國100年 2011	1,676	82	9,983	1,026
民國101年 2012	1,933	59	11,822	3,216
民國102年 2013	2,366	68	13,739	7,880
民國103年 2014	2,507	76	16,034	9,479
民國104年 2015	2,861	66	18,703	9,805
民國105年 2016	3,738	65	16,833	10,354
民國106年 2017	4,097	46	18,631	10,024
民國107年 2018	4,716	50	21,156	10,520
民國108年 2019	5,404	53	21,618	10,166

資料來源：本局商品報驗發證及風險管理系統。

附 註：*本表未列計「驗證登錄進口商品單證比對」批次數。

Table 19. The Commodity Inspection* — by Product (Cont.3)

Unit : Batch

內銷檢驗 Inspection for Domestic Market					
合 計	化學品	塑膠、 橡膠及其製品	鞋、帽、傘、 人髮及羽毛製 品、人 造 花	石料、膠泥、 水泥、陶瓷、 玻 璃 製 品	卑金屬 及其製品
Sub-total	Chemical Products	Plastics and Articles Thereof ; Rubber and Articles Thereof	Footwear ; Headgear ; Umbrellas ; Articles of Human Hair and Feathers ; Artificial Flowers	Articles of Stone, Plaster, Cement, Asbestos, Mica or Similar Materials ; Ceramic Products ; Glass and Glassware	Base Metals and Articles of Base Metal
8,356	79	363	873	69	1,326
6,752	86	480	735	52	991
6,522	109	408	687	50	1,064
5,971	62	377	746	76	743
5,906	105	417	485	46	809
6,561	132	422	481	67	738
6,860	134	371	466	53	816
7,128	147	319	461	35	612
6,882	142	281	398	58	545
6,775	178	159	433	73	496
6,447	231	172	409	61	528
6,862	213	143	354	74	525
6,894	211	106	342	50	533
6,451	252	109	315	43	481
6,733	245	95	294	64	526

Data Source : The Commodity Inspection and Risk Management System of BSMI, MOEA.

Note : *This table does not reveal the batch number of "Registration of Product Certification".

表19.商品檢驗業務*—按品目別（續四）

單位：批次數

年 別 Year	內銷檢驗			
	機械及電機 設 備 Machinery and Mechanical Appliances ; Electrical Equipment and Parts Thereof	電子產品 Electronic Products	機 械 Machineries	電機產品 Electrical Machinery Products
民國94年 2005	1,642	194	940	261
民國95年 2006	1,473	328	784	202
民國96年 2007	1,295	75	889	224
民國97年 2008	845	20	542	215
民國98年 2009	674	31	478	73
民國99年 2010	857	45	522	117
民國100年 2011	901	51	553	28
民國101年 2012	753	24	444	3
民國102年 2013	819	23	558	3
民國103年 2014	683	10	558	3
民國104年 2015	582	12	469	3
民國105年 2016	664	19	501	3
民國106年 2017	641	3	473	6
民國107年 2018	384	4	329	3
民國108年 2019	337	4	312	5

資料來源：本局商品報驗發證及風險管理系統。

附 註：*本表未列計「驗證登錄進口商品單證比對」批次數。

**Table 19. The Commodity Inspection^{*} — by Product
(Cont.4)**

Unit : Batch

Inspection for Domestic Market					
資訊及通信 產 品	家用電器	其他機械 及電機設備	家 具	玩 具 及 運動用品	其 他
Information and Communication Products	Household Electrical Appliances	Other Machinery and Mechanical Appliances	Furniture	Toys, Games and Sport Requisites	Others
-	213	34	4	1,507	2,493
-	131	28	1	1,096	1,838
-	87	20	-	975	1,934
-	52	16	-	1,175	1,947
-	81	11	-	1,266	2,104
-	169	4	1	1,233	2,630
3	260	6	2	1,274	2,843
22	252	8	4	1,617	3,180
18	213	4	35	1,403	3,201
-	100	12	29	1,632	3,092
-	85	13	34	1,559	2,871
4	135	2	30	2,115	2,744
-	146	13	21	2,228	2,762
-	42	6	13	2,157	2,697
-	8	8	21	2,216	2,935

Data Source : The Commodity Inspection and Risk Management System of BSMI, MOEA.

Note : ^{*}This table does not reveal the batch number of "Registration of Product Certification".

表20.進口商品檢驗業務*—按主要國家別

單位：批次數

年 別 Year	總計 Grand Total	亞洲		
		合計 Total	日本 Japan	香港 Hong Kong
民國94年 2005	346,218	214,729	68,895	23,950
民國95年 2006	352,481	227,846	81,998	22,859
民國96年 2007	388,409	252,364	98,057	25,189
民國97年 2008	395,563	255,310	96,238	23,499
民國98年 2009	386,457	248,628	86,713	17,960
民國99年 2010	448,542	297,055	102,869	22,000
民國100年 2011	43,040	33,003	5,526	9,467
民國101年 2012	55,158	43,964	4,725	324
民國102年 2013	68,134	56,088	6,207	225
民國103年 2014	83,607	67,784	5,937	148
民國104年 2015	94,891	77,670	5,842	213
民國105年 2016	98,951	80,411	6,166	129
民國106年 2017	99,219	80,613	6,315	81
民國107年 2018	109,982	91,120	6,604	63
民國108年 2019	104,447	90,676	6,436	103

資料來源：本局商品報驗發證及風險管理系統。

附 註：*本表未列計「驗證登錄進口商品單證比對」批次數。

*國家別係指產地。

Table 20. The Inspection of Import Product*—by Country

Unit : Batch

Asia					
泰國	馬來西亞	新加坡	韓國	印尼	中國大陸
Thailand	Malaysia	Singapore	Korea, Republic of	Indonesia	China
37,318	9,996	9,630	8,404	12,874	11,725
34,730	10,274	9,790	8,014	11,847	12,693
32,242	9,058	10,473	7,634	14,789	14,024
31,470	8,166	8,915	8,414	17,660	14,137
31,610	7,824	8,521	9,748	19,202	21,974
34,935	9,895	9,320	10,641	20,654	35,979
1,101	2,336	1,411	1,251	931	8,255
1,926	2,370	1,168	1,074	1,416	27,032
2,544	2,833	190	1,093	1,497	34,979
2,332	2,368	207	1,222	2,465	42,020
2,282	2,116	225	1,252	3,212	48,229
2,281	1,964	97	1,375	3,352	49,767
2,400	2,002	77	1,477	3,345	51,485
2,451	1,641	57	1,590	3,571	61,408
2,340	1,643	27	1,494	3,953	60,696

Data Source : The Commodity Inspection and Risk Management System of BSML,MOEA.

Note : *This table does not reveal the batch number of "Registration of Product Certification".

*Country is the place of origin.

表20.進口商品檢驗業務*—按主要國家別(續一)

單位：批次數

年 別 Year	亞洲 Asia			歐洲	
	越南 Viet Nam	菲律賓 Philippines	其他亞洲國家 Other Asian Countries	合計 Total	英國 United Kingdom
民國94年 2005	13,384	11,948	6,605	30,644	2,819
民國95年 2006	13,306	14,812	7,523	30,679	1,481
民國96年 2007	15,378	15,014	10,506	34,785	3,166
民國97年 2008	18,331	14,423	14,057	32,985	2,499
民國98年 2009	18,488	13,432	13,156	34,778	1,692
民國99年 2010	20,495	17,252	13,015	42,560	2,484
民國100年 2011	475	211	2,039	3,217	147
民國101年 2012	1,305	154	2,470	4,781	161
民國102年 2013	2,201	163	4,156	5,989	164
民國103年 2014	3,861	388	6,836	8,722	202
民國104年 2015	4,348	451	9,500	10,149	338
民國105年 2016	4,618	533	10,129	11,189	405
民國106年 2017	4,095	286	9,050	11,361	431
民國107年 2018	4,600	275	8,860	11,058	468
民國108年 2019	4,588	236	9,160	10,907	327

資料來源：本局商品報驗發證及風險管理系統。

附註：*本表未列計「驗證登錄進口商品單證比對」批次數。

*國家別係指產地。

Table 20. The Inspection of Import Product*
— by Country(Cont.1)

Unit : Batch

Europe							
荷蘭	法國	西班牙	希臘	義大利	比利時	德國	葡萄牙
Netherlands	France	Spain	Greece	Italy	Belgium	Germany	Portugal
6,554	5,863	792	74	2,647	2,772	5,915	15
5,836	5,302	806	61	4,222	3,469	6,014	23
5,987	6,260	834	90	4,846	3,295	6,212	37
5,416	7,051	943	45	4,453	3,289	5,493	24
5,104	7,536	1,094	84	5,087	3,494	5,672	42
6,809	8,095	1,377	130	6,087	4,270	7,336	52
471	581	113	1	292	213	975	45
165	467	238	-	679	79	1,159	177
127	501	313	-	776	100	1,529	397
132	545	754	1	978	111	1,895	1,207
194	704	904	-	1,420	135	1,984	1,588
132	723	1,075	-	1,520	135	2,138	1,802
52	758	1,092	3	1,290	199	2,318	1,645
35	686	1,053	6	1,323	279	2,157	1,644
38	750	1,036	5	1,338	263	2,100	1,616

Data Source : The Commodity Inspection and Risk Management System of BSMI,MOEA.

Note : *This table does not reveal the batch number of "Registration of Product Certification".

*Country is the place of origin.

表20.進口商品檢驗業務*—按主要國家別(續二)

單位：批次數

年 別 Year	歐洲 Europe			非 洲
	丹麥 Denmark	瑞典 Sweden	其他歐洲國家 Other European Countries	合計 Total
民國94年 2005	447	210	2,536	1,938
民國95年 2006	718	208	2,539	1,343
民國96年 2007	748	34	3,276	1,349
民國97年 2008	656	37	3,079	1,391
民國98年 2009	731	398	3,844	1,599
民國99年 2010	672	185	5,063	2,055
民國100年 2011	53	24	302	237
民國101年 2012	135	28	1,493	387
民國102年 2013	126	37	1,919	770
民國103年 2014	166	62	2,669	1,246
民國104年 2015	222	24	2,636	1,242
民國105年 2016	263	19	2,977	1,622
民國106年 2017	342	16	3,215	1,544
民國107年 2018	271	15	3,121	1,575
民國108年 2019	212	12	3,210	1,188

資料來源：本局商品報驗發證及風險管理系統。

附 註：*本表未列計「驗證登錄進口商品單證比對」批次數。

*國家別係指產地。

Table 20. The Inspection of Import Product*
—by Country(Cont.2)

Unit : Batch

Africa				
南非	埃及	模里西斯	象牙海岸	其他非洲國家
South Africa	Egypt	Mauritius	Ivory Coast	Other African Countries
1,098	760	1	1	78
754	517	10	11	51
1,093	145	23	5	83
1,022	72	40	3	254
1,199	126	29	8	237
1,302	155	112	10	476
165	15	18	-	39
32	16	35	-	304
139	22	65	-	544
373	48	77	-	748
55	101	87	-	999
69	129	67	1	1,356
162	117	63	-	1,202
129	163	52	-	1,231
11	150	8	-	1,019

Data Source : The Commodity Inspection and Risk Management System of BSMI,MOEA.

Note : *This table does not reveal the batch number of "Registration of Product Certification".

*Country is the place of origin.

表20.進口商品檢驗業務*—按主要國家別(續三)

單位：批次數

年 別 Year	北美洲 North America				
	合計 Total	美國 U.S.A.	加拿大 Canada	墨西哥 Mexico	其他北美 洲 國 家 Other North American Countries
民國94年 2005	70,143	62,609	7,384	150	-
民國95年 2006	66,408	60,017	6,125	266	-
民國96年 2007	74,472	68,486	5,698	288	-
民國97年 2008	81,090	74,844	6,057	189	-
民國98年 2009	76,086	69,254	6,579	248	5
民國99年 2010	79,055	72,152	6,572	331	-
民國100年 2011	5,512	5,295	38	176	3
民國101年 2012	3,717	3,345	37	335	-
民國102年 2013	3,238	2,872	50	316	-
民國103年 2014	4,299	4,013	63	223	-
民國104年 2015	3,803	3,439	43	321	-
民國105年 2016	3,907	3,553	68	286	-
民國106年 2017	3,730	3,367	82	281	-
民國107年 2018	4,880	4,596	57	227	-
民國108年 2019	1,318	1,096	58	164	-

資料來源：本局商品報驗發證及風險管理系統。

附 註：*本表未列計「驗證登錄進口商品單證比對」批次數。

*國家別係指產地。

Table 20. The Inspection of Import Product*
— by Country(Cont.3)

Unit : Batch

中美洲 Central America				
合計	巴拿馬	千里達・托貝哥	古巴	其他中美洲國家
Total	Panama	Trinidad and Tobago	Cuba	Other Central American Countries
696	180	3	11	502
844	184	6	11	643
946	156	27	10	753
1,397	217	40	2	1,138
1,436	212	49	10	1,165
1,860	244	60	14	1,542
14	-	-	-	14
66	-	-	-	66
103	-	-	-	103
168	-	-	-	168
154	3	-	-	151
184	4	-	-	180
116	-	-	-	116
116	-	-	-	116
91	-	-	-	91

Data Source : The Commodity Inspection and Risk Management System of BSMI,MOEA.

Note : *This table does not reveal the batch number of "Registration of Product Certification".

*Country is the place of origin.

表20.進口商品檢驗業務*—按主要國家別(續四)

單位：批次數

年 別 Year	南美洲 South America						
	合計 Total	智利 Chile	烏拉圭 Uruguay	阿根廷 Argentina	秘魯 Peru	巴西 Brazil	其他南美 洲 國 家 Other South American Countries
民國94年 2005	4,769	3,300	34	355	168	763	149
民國95年 2006	4,743	3,511	23	341	241	526	101
民國96年 2007	4,499	3,304	20	353	217	473	132
民國97年 2008	4,748	3,617	20	283	258	415	155
民國98年 2009	4,734	3,087	23	349	525	538	212
民國99年 2010	6,779	4,007	20	655	603	1,235	259
民國100年 2011	984	138	4	97	271	427	47
民國101年 2012	2,104	106	3	336	526	1,093	40
民國102年 2013	1,871	71	2	371	263	1,120	44
民國103年 2014	1,279	111	-	55	254	811	48
民國104年 2015	1,608	185	2	39	191	1,144	47
民國105年 2016	1,363	250	5	52	165	811	80
民國106年 2017	1,591	282	1	92	276	846	94
民國107年 2018	923	257	2	120	228	276	40
民國108年 2019	227	107	-	3	35	64	18

資料來源：本局商品報驗發證及風險管理系統。

附 註：*本表未列計「驗證登錄進口商品單證比對」批次數。

*國家別係指產地。

Table 20. The Inspection of Import Product *
— by Country (Cont.4)

Unit : Batch					
大洋洲 Australasia					其 他 國 家
合計 Total	澳大利亞 Australia	紐西蘭 New Zealand	巴布亞紐 幾 內 亞 Papua New Guinea	其他大洋 洲 國 家 Other Australasian Countries	Other Countries
23,297	13,885	9,351	9	52	2
20,530	12,315	8,126	7	82	88
19,910	11,356	8,391	14	149	84
18,642	10,725	7,665	19	233	-
19,181	11,017	7,946	17	201	15
19,176	9,940	8,662	17	557	2
73	17	54	-	2	-
139	75	46	-	18	-
75	29	29	-	17	-
109	44	38	10	17	-
265	204	39	7	15	-
275	165	75	12	23	-
264	176	65	7	16	-
310	147	85	11	67	-
40	22	14	4	-	-

Data Source : The Commodity Inspection and Risk Management System of BSML,MOEA.

Note : *This table does not reveal the batch number of "Registration of Product Certification".

*Country is the place of origin.

表21.商品驗證登錄推行績效—廠商家數

單位:家數

年(月)別及分局別 Year(Month) & Branch	新申請 Applications	系列申請 Series Applications	重新申請 New Applications	登錄 Registrations
民 國 104 年 2015	3,892	1,380	488	6,541
民 國 105 年 2016	3,869	1,335	511	6,413
民 國 106 年 2017	4,351	1,423	526	8,628
民 國 107 年 2018	4,726	1,529	489	8,730
民 國 108 年 2019	4,878	1,574	523	7,786
—按月別—				
1 月 Jan.	441	144	30	703
2 月 Feb.	274	86	23	393
3 月 Mar.	430	134	35	651
4 月 Apr.	402	125	39	636
5 月 May	418	144	43	654
6 月 June	392	117	56	593
7 月 July	459	152	48	748
8 月 Aug.	434	133	58	641
9 月 Sep.	404	126	43	650
10 月 Oct.	430	145	65	734
11 月 Nov.	397	130	41	675
12 月 Dec.	397	138	42	708
—按分局別—				
臺北總局 Headquarters of BSMI	3,502	810	220	4,671
基隆分局 Keelung Branch	599	164	9	48
新竹分局 Hsinchu Branch	158	119	66	954
臺中分局 Taichung Branch	310	253	95	1,069
臺南分局 Tainan Branch	248	186	107	709
高雄分局 Kaohsiung Branch	60	42	26	329
花蓮分局 Hualien Branch	1	-	-	6

資料來源：本局第五組。

附註：*係為年(月)底數。

**Table 21.The Registration of Product Certification—
Factory**

Unit : Factory				
剔退 Reject	自行申請 註銷 Applies For Cancellation	撤銷 Revoke	廢止 Rescind	現有數* Existing Factory
71	677	1	291	3,764
75	859	1	354	3,854
79	704	3	591	4,105
81	808	-	1,559	3,994
65	614	3	391	4,415
-by Month-				
7	178	2	231	3,930
4	41	-	39	3,929
4	27	-	91	3,965
5	33	-	4	4,009
14	51	-	1	4,059
5	32	1	1	4,098
4	37	-	4	4,181
5	30	-	5	4,237
4	39	-	7	4,288
5	40	-	2	4,342
6	39	-	5	4,394
2	67	-	1	4,415
-by Local Branch-				
19	253	3	269	2,417
2	36	-	2	26
5	88	-	36	544
18	77	-	53	785
13	100	-	16	371
8	59	-	15	267
-	1	-	-	5

Data Source : The 5th Division of Headquarters of BSMT,MOEA.

Note : *Year (Month) as the basis.

表22.商品驗證登錄推行績效—產品型式數

單位:型式數

年(月)別及分局別 Year(Month) & Branch	受理 In Process	登錄 Registrations
民 國 104 年 2015	14,274	15,186
民 國 105 年 2016	14,092	15,682
民 國 106 年 2017	15,660	26,752
民 國 107 年 2018	18,257	23,045
民 國 108 年 2019	16,458	18,684
—按月別—		
1 月 Jan.	1,553	1,892
2 月 Feb.	773	1,061
3 月 Mar.	1,409	1,726
4 月 Apr.	1,440	1,530
5 月 May	1,445	1,640
6 月 June	1,315	1,289
7 月 July	1,522	1,658
8 月 Aug.	1,431	1,498
9 月 Sep.	1,318	1,460
10 月 Oct.	1,543	1,650
11 月 Nov.	1,380	1,580
12 月 Dec.	1,329	1,700
—按分局別—		
臺北總局 Headquarters of BSMI	12,260	12,959
基隆分局 Keelung Branch	1,178	67
新竹分局 Hsinchu Branch	712	2,248
臺中分局 Taichung Branch	1,084	1,630
臺南分局 Tainan Branch	981	1,197
高雄分局 Kaohsiung Branch	242	575
花蓮分局 Hualien Branch	1	8

資料來源：本局第五組。

附註：*係為年(月)底數。

**Table 22.The Registration of Product Certification—
Product**

Unit : Product		
剔退 Reject	註銷 Cancellation	現有數* Existing Product
83	3,405	26,207
86	4,164	28,066
106	5,761	29,551
94	6,830	30,417
74	3,456	35,501
-by Month-		
7	2,222	30,289
5	173	30,423
4	267	30,758
7	60	31,319
15	86	31,949
5	53	32,350
6	64	32,963
7	72	33,527
4	79	34,018
5	108	34,522
6	101	35,111
3	171	35,501
-by Local Branch-		
21	2,515	24,420
2	44	108
7	277	4,943
19	241	2,771
15	212	2,211
10	154	1,040
-	13	8

Data Source : The 5th Division of Headquarters of BSMI,MOEA.

Note : *Year (Month) as the basis.

表23.外銷食品加工廠危害分析重要管制點系統驗證

年(月)別及分局別 Year(Month) & Branch	申 請 (家數) Applications (No.of Factory)	登 錄 (家數) Registration (No.of Factory)
民 國 99 年 2010	3	2
民 國 100 年 2011	8	6
民 國 101 年 2012	3	3
民 國 102 年 2013	3	4
民 國 103 年 2014	3	5
民 國 104 年 2015	1	2
民 國 105 年 2016	2	6
民 國 106 年 2017	4	3
民 國 107 年 2018	4	3
民 國 108 年 2019	6	4
—按月別—		
1 月 Jan.	-	-
2 月 Feb.	2	-
3 月 Mar.	-	-
4 月 Apr.	-	1
5 月 May	-	-
6 月 June	-	1
7 月 July	1	-
8 月 Aug.	1	1
9 月 Sep.	-	-
10 月 Oct.	1	-
11 月 Nov.	1	1
12 月 Dec.	-	-
—按分局別—		
臺北總局 Headquarters of BSMI	-	-
基隆分局 Keelung Branch	-	-
新竹分局 Hsinchu Branch	1	-
臺中分局 Taichung Branch	-	-
臺南分局 Tainan Branch	2	1
高雄分局 Kaohsiung Branch	3	3
花蓮分局 Hualien Branch	-	-

資料來源：本局第二組。

附 註：*係為年(月)底數。

**Table 23. The Hazard Analysis Critical Control Point Plan
for the Export Fishery Product**

廢止/撤銷 (家數) Abolition/Withdrawal (No.of Factory)	評鑑 (廠次) Evaluation (Factory Batch)	追查 (廠次) Follow Up (Factory Batch)	已登錄廠商* (家數) Registered Factory (No.of Factory)
5	2	71	68
2	6	61	72
1	4	62	74
4	8	66	74
-	3	70	79
3	4	69	78
2	1	38	82
3	3	53	82
1	3	83	84
5	6	75	83
-by Month-			
-	1	3	84
1	-	8	83
-	1	5	83
-	-	15	84
-	1	8	84
-	-	7	85
-	-	6	85
1	-	2	85
2	-	2	83
1	1	13	82
-	1	4	83
-	1	2	83
-by Branch-			
-	-	2	3
1	-	13	17
-	1	2	2
-	-	-	-
-	2	14	18
4	3	44	43
-	-	-	-

Data Source : The 2nd Division of Headquarters of BSMI, MOEA.

Note : *Year(Month) as the basis.

表24. 檢驗技術服務—按項目別

單位：批次數

年(月)別		總 計	臨場作業	延長作業	特約檢驗
Year(Month)		Total	On-Site Service	Extended Services	Project Inspection
民國94年度	2005	72,917	37,910	3,252	6,599
民國95年度	2006	71,047	35,691	2,802	7,021
民國96年度	2007	73,300	36,531	3,243	8,143
民國97年度	2008	76,289	40,638	2,889	7,368
民國98年度	2009	74,317	39,569	2,370	7,425
民國99年度	2010	79,055	42,174	2,350	8,696
民國100年度	2011	65,227	27,357	34	15,393
民國101年度	2012	56,373	25,340	24	8,674
民國102年度	2013	57,503	26,934	35	7,837
民國103年度	2014	50,852	26,841	100	6,153
民國104年度	2015	53,249	35,093	76	4,243
民國105年度	2016	47,495	32,106	120	3,976
民國106年度	2017	49,090	32,600	139	4,323
民國107年度	2018	52,149	36,609	70	4,463
民國108年度	2019	52,240	36,329	17	4,520
1 月	Jan.	5,227	3,882	2	390
2 月	Feb.	2,059	1,165	1	260
3 月	Mar.	4,374	3,091	2	379
4 月	Apr.	4,467	3,143	2	352
5 月	May	4,655	3,172	2	383
6 月	June	4,127	2,983	1	340
7 月	July	4,551	3,163	-	366
8 月	Aug.	4,253	2,920	-	355
9 月	Sep.	4,264	2,992	2	350
10 月	Oct.	4,641	3,150	2	428
11 月	Nov.	4,771	3,282	2	451
12 月	Dec.	4,851	3,386	1	466

資料來源：本局第六組及各分局。

Table 24. The Inspection Technology Service — by Item

Unit : Batch

受託試驗 Commissioned Laboratory Testing Services	簽發產地證明 Issuing Certificates of Origin	特約檢驗合格證 Certificates of Project Inspection	簽發外銷衛生證明書 Issuing Health Certificates	港口驗對 Inspection at Port	監視計畫 Supervision Plan
22,533	2,623	-	-	-	-
22,169	3,364	-	-	-	-
21,242	4,141	-	-	-	-
20,909	4,485	-	-	-	-
20,839	4,114	-	-	-	-
20,500	5,335	-	-	-	-
17,215	5,228	-	-	-	-
11,633	5,113	-	5,589	-	-
7,053	4,909	3,994	6,741	-	-
4,679	4,504	3,041	5,534	-	-
3,831	5,279	352	4,375	-	-
2,377	4,886	171	3,859	-	-
2,892	5,089	166	3,881	-	-
1,713	4,937	299	4,058	-	-
1,584	5,116	300	4,374	-	-
85	430	36	402	-	-
86	310	23	214	-	-
107	393	22	380	-	-
155	445	28	342	-	-
209	507	24	358	-	-
104	368	15	316	-	-
181	452	30	359	-	-
128	469	35	346	-	-
175	409	16	320	-	-
109	470	26	456	-	-
165	454	16	401	-	-
80	409	29	480	-	-

Data Source : The 6th Division of Headquarters and each local branch of BSMI,MOEA.

表25. 檢驗技術服務—按分局別

單位：批次數

年(月)別 Year(Month)		總 計 Total	臺北總局 Headquarters of BSMT	基隆分局 Keelung Branch
民國94年度	2005	72,917	18,773	15,413
民國95年度	2006	71,047	19,098	16,386
民國96年度	2007	73,300	18,605	15,489
民國97年度	2008	76,289	18,874	18,738
民國98年度	2009	74,317	17,256	17,424
民國99年度	2010	79,055	16,602	18,442
民國100年度	2011	65,227	14,771	9,640
民國101年度	2012	56,373	8,807	8,096
民國102年度	2013	57,503	4,914	11,097
民國103年度	2014	50,852	5,315	10,234
民國104年度	2015	53,249	5,207	15,430
民國105年度	2016	47,495	3,826	16,150
民國106年度	2017	49,090	3,677	17,884
民國107年度	2018	52,149	2,901	21,162
民國108年度	2019	52,240	2,676	21,358
1 月	Jan.	5,227	231	2,376
2 月	Feb.	2,059	140	481
3 月	Mar.	4,374	204	1,950
4 月	Apr.	4,467	235	1,858
5 月	May	4,655	246	1,882
6 月	June	4,127	216	1,736
7 月	July	4,551	238	1,858
8 月	Aug.	4,253	263	1,720
9 月	Sep.	4,264	220	1,770
10 月	Oct.	4,641	241	1,820
11 月	Nov.	4,771	226	1,881
12 月	Dec.	4,851	216	2,026

資料來源：本局第六組及各分局。

Table 25. The Inspection Technology Service— by Branch

Unit : Batch				
新竹分局 Hsinchu Branch	臺中分局 Taichung Branch	臺南分局 Tainan Branch	高雄分局 Kaohsiung Branch	花蓮分局 Hualien Branch
5,016	9,946	2,961	19,502	1,306
5,121	8,382	2,805	18,087	1,168
5,448	9,089	2,852	20,480	1,337
5,306	8,310	2,776	20,988	1,297
6,412	8,262	2,827	20,322	1,814
6,994	9,857	3,308	21,515	2,337
5,437	8,466	4,143	20,138	2,632
5,668	7,970	3,352	20,296	2,184
5,410	7,898	3,009	23,597	1,578
6,474	6,216	2,972	19,231	410
7,610	7,413	2,996	14,286	307
5,891	6,070	2,978	12,306	274
6,514	5,532	2,834	12,293	356
6,048	6,112	2,850	12,800	276
6,585	6,373	2,711	12,255	282
535	660	244	1,171	10
307	323	138	639	31
498	495	195	1,016	16
607	592	244	904	27
612	564	273	1,042	36
448	506	180	1,022	19
622	547	236	1,006	44
514	540	224	969	23
606	509	204	932	23
631	543	253	1,133	20
589	621	263	1,176	15
616	473	257	1,245	18

Data Source : The 6th Division of Headquarters and each local branch of BSMI, MOEA.

四、行政服務

D. Administration Services

表26. 標準資料服務

年(月)別及分局別 Year(Month) & Branch			標準供應(份) Standard Providing(Piece)		
			總計 Total	國家標準 National Standard	外國標準 Foreign Standard
民國104年度	2015		195,074	188,801	6,273
民國105年度	2016		178,525	173,606	4,919
民國106年度	2017		150,385	145,026	5,359
民國107年度	2018		162,048	157,173	4,875
民國108年度	2019		126,189	121,748	4,441
—按月別—					
1 月	Jan.		11,720	11,313	407
2 月	Feb.		10,795	10,534	261
3 月	Mar.		11,063	10,656	407
4 月	Apr.		9,904	9,620	284
5 月	May		10,311	9,777	534
6 月	June		9,197	8,733	464
7 月	July		10,495	10,203	292
8 月	Aug.		10,124	9,745	379
9 月	Sep.		10,476	10,086	390
10 月	Oct.		13,008	12,688	320
11 月	Nov.		9,095	8,739	356
12 月	Dec.		10,001	9,654	347
—按分局別—					
臺北總局	Headquarters of BSMI		124,549	120,146	4,403
基隆分局	Keelung Branch		366	366	-
新竹分局	Hsinchu Branch		300	297	3
臺中分局	Taichung Branch		327	315	12
臺南分局	Taiwan Branch		382	375	7
高雄分局	Kaohsiung Branch		244	228	16
花蓮分局	Hualien Branch		21	21	-

資料來源：本局資料中心。

Table 26.The Service of Standards Information

外國標準蒐集(份) Foreign Standard Collecting(Piece)	諮詢服務(人次) Consulting Service(Person/Time)		
	總計 Total	男 Male	女 Female
7,666	12,118	5,774	6,344
8,182	13,010	5,956	7,054
8,067	13,144	5,844	7,300
5,831	12,601	5,497	7,104
6,352	12,436	5,449	6,987
-by Month-			
632	1,234	556	678
316	802	372	430
650	1,102	522	580
715	1,506	561	945
658	1,149	484	665
434	937	375	562
336	1,205	525	680
395	1,037	403	634
639	492	289	203
468	963	426	537
483	1,003	498	505
626	1,006	438	568
-by Local Branch-			
6,352	11,761	5,003	6,758
-	11	11	-
-	101	69	32
-	288	169	119
-	144	99	45
-	126	94	32
-	5	4	1

Data Source : The Information Center of BSMI,MOEA.

表27.檢驗行政服務

單位：件

年(月)別		免驗案件	品目鑑定查詢服務	重新報驗案件
Year(Month)		Application for Exemption from Inspection	Inquiry for Commodities Subject to Mandatory Inspection	Application for Reinspection
民國104年度	2015	8,867	5,697	522
民國105年度	2016	10,896	7,148	434
民國106年度	2017	10,251	9,257	561
民國107年度	2018	9,874	10,583	513
民國108年度	2019	11,314	9,566	450
1 月	Jan.	982	881	48
2 月	Feb.	639	528	36
3 月	Mar.	956	798	44
4 月	Apr.	852	714	47
5 月	May	884	883	35
6 月	June	871	763	29
7 月	July	1,036	875	33
8 月	Aug.	928	861	46
9 月	Sep.	906	765	25
10 月	Oct.	1,081	792	35
11 月	Nov.	1,072	877	35
12 月	Dec.	1,107	829	37

資料來源：本局第二、三、六組及各分局。

Table 27. The Service of Inspection Administration

Unit : No. of Piece

複驗案件	專案規格申請案件	銷燬及押退運	商品驗證登錄變更案	商品型式認可變更案
Application for Retest	Application for Special Commodities	Items Destroyed/ Returned	Application for Changes to Approved Registration of Product Certification	Application for Changes to Approved Type Approval of Commodities
161	390	268	5,005	565
187	526	238	6,415	390
156	560	376	18,807	1,548
157	652	694	12,681	826
81	705	1,009	7,476	641
11	46	56	935	57
10	29	21	371	33
7	33	64	684	45
4	51	142	692	41
5	71	23	617	45
6	62	45	439	47
4	69	106	511	56
9	65	31	427	66
5	69	326	601	52
3	78	75	764	68
7	57	78	654	52
10	75	42	781	79

Data Source : The 2th, 3th, 6th Division of Headquarters and each local branch of BSMT,MOEA.

五、財務收支

E. Finance

表28.歲入預決算—按經資門

單位：千元

年 度 別 Fiscal Year		預 算 數	
		總 計 Total	經 常 門 Current
民國88年下半年及89年度	2000	1,787,402	1,787,402
民國90年度	2001	1,128,323	1,128,323
民國91年度	2002	1,174,473	1,174,473
民國92年度	2003	1,166,371	1,166,371
民國93年度	2004	1,082,890	1,082,890
民國94年度	2005	1,079,538	1,079,538
民國95年度	2006	1,110,139	1,110,139
民國96年度	2007	1,116,805	1,116,805
民國97年度	2008	1,126,591	1,126,591
民國98年度	2009	1,225,365	1,225,365
民國99年度	2010	1,224,019	1,224,019
民國100年度	2011	1,086,104	1,086,104
民國101年度	2012	1,086,104	1,086,104
民國102年度	2013	1,095,550	1,095,550
民國103年度	2014	1,098,969	1,098,969
民國104年度	2015	995,619	995,619
民國105年度	2016	1,006,990	1,006,990
民國106年度	2017	1,012,754	1,012,754
民國107年度	2018	945,990	945,990
民國108年度	*2019	965,102	965,102

資料來源：本局主計室。

附 註：*決算數係審定前資料。

Table 28. The Budget and Final Accounts of Annual Revenue — by Current and Capital Account

Unit : N.T.\$1 000

Budget	決 算 數 Final Accounts		
資 本 門 Capital	總 計 Total	經 常 門 Current	資 本 門 Capital
-	1,627,059	1,627,059	-
-	1,053,929	1,053,929	-
-	1,123,455	1,123,455	-
-	1,116,585	1,116,585	-
-	1,112,964	1,112,964	-
-	1,087,175	1,087,175	-
-	1,095,997	1,095,997	-
-	1,125,365	1,125,365	-
-	1,139,875	1,139,875	-
-	1,088,829	1,088,829	-
-	1,246,833	1,246,833	-
-	926,316	926,316	-
-	904,230	904,230	-
-	965,157	965,157	-
-	981,359	981,359	-
-	986,423	986,423	-
-	915,083	915,083	-
-	904,623	904,623	-
-	991,740	991,740	-
-	942,700	942,700	-

Data Source : The Accounting Office of Headquarters of BSMT, MOEA.

Note : * The final accounts is unaudited.

表29.歲出預算^{*}—按經資門

單位：千元

年 度 別 Fiscal Year		預 算 數	
		總 計 Total	經 常 門 Current
民國88年下半年及89年度	2000	3,476,045	3,185,556
民國90年度	2001	2,219,574	2,081,756
民國91年度	2002	2,227,090	2,093,743
民國92年度	2003	2,267,466	2,104,530
民國93年度	2004	2,234,586	2,065,606
民國94年度	2005	2,243,518	2,046,861
民國95年度	2006	2,244,642	2,033,539
民國96年度	2007	2,182,394	2,032,181
民國97年度	2008	2,343,054	2,128,816
民國98年度	2009	2,505,610	2,177,707
民國99年度	2010	2,461,478	2,162,070
民國100年度	2011	2,504,710	2,157,361
民國101年度	2012	2,366,874	2,131,488
民國102年度	2013	2,387,186	2,125,786
民國103年度	2014	2,330,914	2,119,212
民國104年度	2015	2,241,547	2,077,289
民國105年度	2016	2,197,062	2,052,652
民國106年度	2017	2,154,325	2,013,558
民國107年度	2018	2,468,005	2,092,519
民國108年度	**2019	2,435,538	2,149,723

資料來源：本局主計室。

附 註：*未動支預備金列入經常門。

**決算數係審定前資料。

Table 29. The Budget and Final Accounts of Annual Expenditure — by Current and Capital Account

Unit : N.T.\$1 000

Budget	決 算 數		Final Accounts
資 本 門 Capital	總 計 Total	經 常 門 Current	資 本 門 Capital
290,489	3,372,560	3,088,194	284,366
137,818	2,163,354	2,020,693	142,661
133,347	2,209,232	2,076,993	132,240
162,936	2,248,877	2,086,333	162,544
168,980	2,187,763	2,018,872	168,891
196,657	2,201,857	2,005,821	196,036
211,103	2,225,130	2,016,462	208,668
150,213	2,166,458	2,021,890	144,568
214,238	2,321,843	2,107,676	214,167
327,903	2,472,222	2,142,656	329,566
299,408	2,447,496	2,150,330	297,166
347,349	2,467,092	2,120,932	346,160
235,386	2,334,448	2,099,447	235,001
261,400	2,340,506	2,079,501	261,005
211,702	2,286,786	2,075,372	211,414
164,258	2,217,660	2,053,921	163,739
144,410	2,152,206	2,008,270	143,936
140,767	2,103,377	1,963,792	139,585
375,486	2,445,247	2,073,468	371,779
285,815	2,388,609	2,105,883	282,726

Data Source : The Accounting Office of Headquarters of BSMI, MOEA.

Note : * The reserved fund not used is listed in the current account.

** The final accounts is unaudited.

表30.歲入預算執行情形

單位：千元

年 度 別 Fiscal Year		預 算 數 Budget			總 計 Total
		總 計 Total	法定預算數 Legal Budget	預算增減數 The Change of Budget	
民國88年下半年及89年度	2000	1,787,402	1,787,402	-	1,627,059
民國90年度	2001	1,128,323	1,128,323	-	1,053,929
民國91年度	2002	1,174,473	1,174,473	-	1,123,455
民國92年度	2003	1,166,371	1,166,371	-	1,116,585
民國93年度	2004	1,082,890	1,082,890	-	1,112,964
民國94年度	2005	1,079,538	1,079,538	-	1,087,175
民國95年度	2006	1,110,139	1,110,139	-	1,095,997
民國96年度	2007	1,116,805	1,116,805	-	1,125,365
民國97年度	2008	1,126,591	1,126,591	-	1,139,875
民國98年度	2009	1,225,365	1,225,365	-	1,088,829
民國99年度	2010	1,224,019	1,224,019	-	1,246,833
民國100年度	2011	1,086,104	1,086,104	-	926,316
民國101年度	2012	1,086,104	1,086,104	-	904,230
民國102年度	2013	1,095,550	1,095,550	-	965,157
民國103年度	2014	1,098,969	1,098,969	-	981,359
民國104年度	2015	995,619	995,619	-	986,423
民國105年度	2016	1,006,990	1,006,990	-	915,083
民國106年度	2017	1,012,754	1,012,754	-	904,623
民國107年度	2018	945,990	945,990	-	991,740
民國108年度	*2019	965,102	965,102	-	942,700

資料來源：本局主計室。

附 註：*決算數係審定前資料。

Table 30. The Budget Implementation of Annual Revenue

Unit : N.T.\$1 000

決 算 數 Final Accounts				預決算比較增減數	
實 現 數 Realized Revenues		應 收 數 Accrued Revenues		Surplus or Deficit	
金額 Amount	占預算數 百分比(%)	金額 Amount	占預算數 百分比(%)	金額 Amount	占預算數 百分比(%)
1,627,059	91.03	-	-	160,343	8.97
1,053,385	93.36	544	0.05	74,394	6.59
1,122,945	95.61	510	0.04	51,018	4.34
1,115,672	95.65	913	0.08	49,786	4.27
1,106,913	102.22	6,051	0.56	-30,074	-2.78
1,085,837	100.58	1,338	0.12	-7,637	-0.71
1,092,987	98.45	3,010	0.27	14,142	1.27
1,123,338	100.58	2,027	0.18	-8,560	-0.77
1,137,949	101.01	1,926	0.17	-13,284	-1.18
1,086,121	88.64	2,708	0.22	136,536	11.14
1,245,063	101.72	1,770	0.14	-22,814	-1.86
921,110	84.81	5,206	0.48	159,788	14.71
900,257	82.89	3,973	0.37	181,874	16.75
962,390	87.85	2,767	0.25	130,393	11.90
979,105	89.09	2,254	0.21	117,610	10.70
982,578	98.69	3,845	0.39	9,196	0.92
908,461	90.22	6,622	0.66	91,907	9.13
898,629	88.73	5,994	0.59	108,131	10.68
989,039	104.55	2,701	0.29	-45,750	-4.84
940,099	97.41	2,601	0.27	22,402	2.32

Data Source : The Accounting Office of Headquarters of BSMI, MOEA.

Note : * The final accounts is unaudited.

表31.歲出預算執行情形

單位：千元

年 度 別 Fiscal Year		預 算 數 Budget			總 計 Total
		總 計 Total	法定預算數 Legal Budget	預算增減數 The Change of Budget	
民國88年下半年及89年度	2000	3,476,045	3,517,753	-41,708	3,372,560
民國90年度	2001	2,219,574	2,219,574	-	2,163,354
民國91年度	2002	2,227,090	2,196,407	30,683	2,209,232
民國92年度	2003	2,267,466	2,195,211	72,255	2,248,877
民國93年度	2004	2,234,586	2,214,586	20,000	2,187,763
民國94年度	2005	2,243,518	2,179,119	64,399	2,201,857
民國95年度	2006	2,244,642	2,233,642	11,000	2,225,130
民國96年度	2007	2,182,394	2,172,783	9,611	2,166,458
民國97年度	2008	2,343,054	2,343,054	-	2,321,843
民國98年度	2009	2,505,610	2,491,041	14,569	2,472,222
民國99年度	2010	2,461,478	2,461,478	-	2,447,496
民國100年度	2011	2,504,710	2,478,635	26,075	2,467,092
民國101年度	2012	2,366,874	2,338,123	28,751	2,334,448
民國102年度	2013	2,387,186	2,387,186	-	2,340,506
民國103年度	2014	2,330,914	2,330,914	-	2,286,786
民國104年度	2015	2,241,547	2,241,547	-	2,217,660
民國105年度	2016	2,197,062	2,197,062	-	2,152,206
民國106年度	2017	2,154,325	2,132,485	21,840	2,103,377
民國107年度	2018	2,468,005	2,177,747	290,258	2,445,247
民國108年度	*2019	2,435,538	2,435,538	-	2,388,609

資料來源：本局主計室。

附 註：*決算數係審定前資料。

Table 31. The Budget Implementation of Annual Expenditure

Unit : N.T.\$1 000

決 算 數 Final Accounts						預決算比較增減數	
實 現 數 Realized Expenditures		應付數 Accrued Expenditures		保 留 數 Reserved Expenditures		Surplus or Deficit	
金額 Amount	占預算數 百分比(%)	金額 Amount	占預算數 百分比(%)	金額 Amount	占預算數 百分比(%)	金額 Amount	占預算數 百分比(%)
3,364,209	96.78	1,199	0.03	7,152	0.21	103,485	2.98
2,148,105	96.78	-	-	15,249	0.69	56,220	2.53
2,205,814	99.04	1,250	0.06	2,168	0.10	17,858	0.80
2,220,339	97.92	-	-	28,538	1.26	18,589	0.82
2,178,121	97.47	-	-	9,642	0.43	46,823	2.10
2,174,811	96.94	-	-	27,046	1.21	41,661	1.86
2,210,549	98.48	994	0.04	13,587	0.61	19,512	0.87
2,155,634	98.77	2,101	0.10	8,723	0.40	15,935	0.73
2,309,746	98.58	-	-	12,097	0.52	21,211	0.91
2,458,496	98.12	-	-	13,726	0.55	33,388	1.33
2,434,220	98.89	-	-	13,276	0.54	13,982	0.57
2,464,216	98.38	-	-	2,876	0.11	37,618	1.50
2,334,448	98.63	-	-	-	-	32,426	1.37
2,321,118	97.23	-	-	19,388	0.81	46,680	1.96
2,286,786	98.11	-	-	-	-	44,128	1.89
2,216,402	98.88	-	-	1,258	0.06	23,887	1.07
2,147,233	97.73	-	-	4,973	0.23	44,856	2.04
2,103,377	97.64	-	-	-	-	50,948	2.36
2,445,247	99.08	-	-	-	-	22,758	0.92
2,387,706	98.03	-	-	903	0.04	46,929	1.93

Data Source : The Accounting Office of Headquarters of BSMI, MOEA.

Note : * The final accounts is unaudited.

表32.歲入預決算—按來源別

單位：千元

年 度 別			總 計
Fiscal Year			Total
民國99年度	預算數	Budget	1,224,019
2010	決算數	Final Accounts	1,246,833
民國100年度	預算數	Budget	1,086,104
2011	決算數	Final Accounts	926,316
民國101年度	預算數	Budget	1,086,104
2012	決算數	Final Accounts	904,230
民國102年度	預算數	Budget	1,095,550
2013	決算數	Final Accounts	965,157
民國103年度	預算數	Budget	1,098,969
2014	決算數	Final Accounts	981,359
民國104年度	預算數	Budget	995,619
2015	決算數	Final Accounts	986,423
民國105年度	預算數	Budget	1,006,990
2016	決算數	Final Accounts	915,083
民國106年度	預算數	Budget	1,012,754
2017	決算數	Final Accounts	904,623
民國107年度	預算數	Budget	945,990
2018	決算數	Final Accounts	991,740
民國108年度	預算數	Budget	965,102
*2019	決算數	Final Accounts	942,700

資料來源：本局主計室。

附 註：*決算數係審定前資料。

**Table 32. The Budget and Final Accounts of Annual
Revenue — by Source**

Unit : N.T.\$1 000

罰款及賠償收入 Fines and Indemnities	規費收入 Fees	財產收入 Profits and Sales of Public Properties	其他收入 Other Revenue
4,976	1,217,919	985	139
12,685	1,230,606	2,836	706
6,976	1,077,973	985	170
16,770	903,675	2,570	3,301
7,276	1,077,636	1,022	170
15,990	882,823	3,725	1,692
9,878	1,083,459	2,136	77
17,618	940,269	5,645	1,625
9,878	1,079,194	3,113	6,784
18,577	953,793	2,688	6,301
12,993	973,088	2,754	6,784
17,404	948,350	2,571	18,098
16,256	980,641	3,312	6,781
25,372	880,160	2,970	6,581
18,103	983,711	2,801	8,139
25,444	865,907	4,892	8,380
20,036	915,592	2,801	7,561
22,358	956,537	4,075	8,770
23,126	930,648	3,620	7,708
20,491	907,928	5,484	8,797

Data Source : The Accounting Office of Headquarters of BSMI, MOEA.

Note : * The final accounts is unaudited.

表33.歲出預決算—按用途別

單位：千元

年 度 別			總 計
Fiscal Year			Total
民國99年度	預算數	Budget	2,461,478
2010	決算數	Final Accounts	2,447,496
民國100年度	預算數	Budget	2,504,710
2011	決算數	Final Accounts	2,467,092
民國101年度	預算數	Budget	2,366,874
2012	決算數	Final Accounts	2,334,448
民國102年度	預算數	Budget	2,387,186
2013	決算數	Final Accounts	2,340,506
民國103年度	預算數	Budget	2,330,914
2014	決算數	Final Accounts	2,286,786
民國104年度	預算數	Budget	2,241,547
2015	決算數	Final Accounts	2,217,660
民國105年度	預算數	Budget	2,197,062
2016	決算數	Final Accounts	2,152,206
民國106年度	預算數	Budget	2,154,325
2017	決算數	Final Accounts	2,103,377
民國107年度	預算數	Budget	2,468,005
2018	決算數	Final Accounts	2,445,247
民國108年度	預算數	Budget	2,435,538
*2019	決算數	Final Accounts	2,388,609

資料來源：本局主計室。

附 註：*決算數係審定前資料。

Table 33. The Budget and Final Accounts of Annual Expenditure — by Functions

Unit : N.T.\$1 000

人事費 Personnel Expenses	業務費 Business Operation	設備及投資 Facilities and Investment	獎補助費 Subsidies	預備金 Reserve Fund
1,159,188	1,008,083	281,128	12,579	500
1,154,381	1,002,513	279,252	11,350	-
1,182,703	968,749	340,518	12,740	-
1,149,569	966,762	339,344	11,417	-
1,200,860	922,591	230,941	12,482	-
1,170,790	921,986	230,681	10,991	-
1,158,211	976,803	240,841	11,331	-
1,113,781	975,508	240,446	10,771	-
1,134,634	1,032,772	150,973	12,535	-
1,109,446	1,015,090	150,804	11,446	-
1,136,521	995,384	94,890	11,752	3,000
1,130,093	982,814	94,693	10,060	-
1,117,597	978,582	85,743	12,140	3,000
1,092,804	962,775	85,379	11,248	-
1,117,597	919,475	108,380	8,873	-
1,075,358	913,870	107,900	6,249	-
1,090,052	1,291,845	80,210	5,898	-
1,080,352	1,281,414	78,161	5,320	-
1,119,508	1,222,178	85,312	5,540	3,000
1,104,354	1,194,174	84,820	5,261	-

Data Source : The Accounting Office of Headquarters of BSMI, MOEA.

Note : * The final accounts is unaudited.

表34.歲入預決算—按分局別

單位：千元

年 度 別 Fiscal Year			總 計 Total	臺北總局 Headquarters of BSMI
民國99年度	預算數	Budget	1,224,019	503,012
2010	決算數	Final Accounts	1,246,833	509,638
民國100年度	預算數	Budget	1,086,104	485,543
2011	決算數	Final Accounts	926,316	493,934
民國101年度	預算數	Budget	1,086,104	499,213
2012	決算數	Final Accounts	904,230	475,424
民國102年度	預算數	Budget	1,095,550	527,703
2013	決算數	Final Accounts	965,157	510,392
民國103年度	預算數	Budget	1,098,969	563,183
2014	決算數	Final Accounts	981,359	527,730
民國104年度	預算數	Budget	995,619	533,392
2015	決算數	Final Accounts	986,423	563,110
民國105年度	預算數	Budget	1,006,990	546,564
2016	決算數	Final Accounts	915,083	534,202
民國106年度	預算數	Budget	1,012,754	570,647
2017	決算數	Final Accounts	904,623	540,204
民國107年度	預算數	Budget	945,990	572,082
2018	決算數	Final Accounts	991,740	588,727
民國108年度	預算數	Budget	965,102	621,819
*2019	決算數	Final Accounts	942,700	565,332

資料來源：本局主計室。

附 註：*決算數係審定前資料。

Table 34. The Budget and Final Accounts of Annual Revenue — by Branch

Unit : N.T.\$1 000

基隆分局 Keelung Branch	新竹分局 Hsinchu Branch	臺中分局 Taichung Branch	臺南分局 Tainan Branch	高雄分局 Kaohsiung Branch	花蓮分局 Hualien Branch
188,568	107,374	103,036	93,427	210,676	17,926
205,172	115,204	109,662	80,678	207,275	19,204
141,195	95,297	104,572	84,646	158,370	16,481
65,647	77,161	66,606	83,559	115,616	23,793
129,014	91,437	103,116	85,793	159,045	18,486
66,103	81,429	70,831	74,699	116,532	19,212
122,501	94,727	85,260	86,033	155,818	23,508
79,974	82,363	75,307	79,328	117,014	20,779
87,430	102,776	89,784	95,758	151,126	8,912
92,244	81,105	70,163	82,812	120,550	6,755
88,830	84,955	76,113	83,048	120,235	9,046
91,313	82,657	70,673	74,862	97,873	5,935
93,365	79,826	71,357	85,769	121,046	9,063
94,805	68,304	62,809	72,579	77,859	4,525
95,334	86,977	66,701	80,118	105,455	7,522
102,455	64,454	57,910	59,749	75,838	4,013
91,189	64,771	62,113	69,912	80,534	5,389
112,687	71,322	59,823	71,091	83,740	4,350
97,334	65,392	50,520	64,468	61,515	4,054
107,293	84,425	54,057	70,594	56,992	4,007

Data Source : The Accounting Office of Headquarters of BSMI, MOEA.

Note : * The final accounts is unaudited.

表35.歲出預決算—按分局別

單位：千元

年 度 別 Fiscal Year			總 計 Total	臺北總局 Headquarters of BSMI
民國99年度	預算數	Budget	2,461,478	1,687,334
2010	決算數	Final Accounts	2,447,496	1,677,091
民國100年度	預算數	Budget	2,504,710	1,705,626
2011	決算數	Final Accounts	2,467,092	1,687,487
民國101年度	預算數	Budget	2,366,874	1,604,023
2012	決算數	Final Accounts	2,334,448	1,586,551
民國102年度	預算數	Budget	2,387,186	1,650,051
2013	決算數	Final Accounts	2,340,506	1,622,087
民國103年度	預算數	Budget	2,330,914	1,603,959
2014	決算數	Final Accounts	2,286,786	1,581,219
民國104年度	預算數	Budget	2,241,547	1,535,563
2015	決算數	Final Accounts	2,217,660	1,514,007
民國105年度	預算數	Budget	2,197,062	1,495,973
2016	決算數	Final Accounts	2,152,206	1,458,635
民國106年度	預算數	Budget	2,154,325	1,465,190
2017	決算數	Final Accounts	2,103,377	1,432,747
民國107年度	預算數	Budget	2,468,005	1,779,942
2018	決算數	Final Accounts	2,445,247	1,768,799
民國108年度	預算數	Budget	2,435,538	1,737,401
*2019	決算數	Final Accounts	2,388,609	1,697,206

資料來源：本局主計室。

附 註：*決算數係審定前資料。

Table 35. The Budget and Final Accounts of Annual Expenditure — by Branch

Unit : N.T.\$1 000

基隆分局 Keelung Branch	新竹分局 Hsinchu Branch	臺中分局 Taichung Branch	臺南分局 Tainan Branch	高雄分局 Kaohsiung Branch	花蓮分局 Hualien Branch
126,151	136,181	133,697	127,694	172,742	77,679
125,813	136,147	133,690	127,693	171,139	75,923
130,289	125,755	149,729	142,440	170,396	80,475
123,600	123,137	147,884	141,952	164,734	78,298
129,088	125,444	139,198	133,771	174,059	61,291
124,360	124,883	138,008	133,188	169,984	57,474
120,075	146,374	129,365	123,408	164,612	53,301
114,165	141,625	128,208	121,141	163,269	50,011
118,913	123,302	130,917	124,426	167,941	61,456
112,401	120,013	125,754	123,817	162,136	61,446
115,067	121,199	128,307	120,255	165,264	55,892
115,064	120,181	128,185	120,254	165,248	54,721
111,930	119,321	130,588	119,510	169,655	50,085
109,124	119,081	127,888	119,497	169,457	48,524
110,262	118,098	126,870	120,973	160,860	52,072
107,170	113,142	123,542	120,963	154,953	50,860
109,542	116,993	130,635	120,922	159,264	50,707
107,654	113,264	128,628	118,400	157,795	50,707
111,161	122,452	129,914	127,077	157,887	49,646
109,515	122,153	129,282	124,325	156,498	49,630

Data Source : The Accounting Office of Headquarters of BSMI, MOEA.

Note : * The final accounts is unaudited.

六、行政組織

F. Political Organization

表36.機關現有員額

單位：人

年 底 別 End of Year		總 計 Grand Total	職 員 Officer	技 工 Technical Worker
民國99年底	End of 2010	1,194	907	52
民國100年底	End of 2011	1,167	890	48
民國101年底	End of 2012	1,125	854	46
民國102年底	End of 2013	1,114	850	46
民國103年底	End of 2014	1,099	843	43
民國104年底	End of 2015	1,063	824	38
民國105年底	End of 2016	1,049	831	31
民國106年底	End of 2017	1,023	833	22
民國107年底	End of 2018	1,024	843	21
民國108年底	End of 2019	1,019	849	20
臺北總局 Headquarters of BSMI		461	393	8
基隆分局 Keelung Branch		89	72	2
新竹分局 Hsinchu Branch		99	80	2
臺中分局 Taichung Branch		107	93	2
臺南分局 Tainan Branch		94	77	3
高雄分局 Kaohsiung Branch		132	102	2
花蓮分局 Hualien Branch		37	32	1

資料來源：本局人事室、秘書室。

Table 36. The Number of Existing Employees

Unit : Person

工 友 Janitor	駕 駛 Driver	駐衛警 Guard	合 計 Total	聘 用 Contract-based Worker	約 僱 Auxiliary Employee
67	47	4	117	57	60
62	46	4	117	57	60
60	44	4	117	57	60
57	43	4	114	55	59
54	41	4	114	55	59
51	33	4	113	54	59
45	27	4	111	52	59
38	22	4	104	51	53
35	19	4	102	50	52
31	14	4	101	50	51
6	2	4	48	28	20
3	1	-	11	5	6
4	3	-	10	5	5
5	1	-	6	2	4
6	1	-	7	3	4
5	6	-	17	7	10
2	-	-	2	-	2

Data Source : The Human Resource Division of Headquarters of BSMI, MOEA.

表37.現任編制內職員數—按職級別

單位：人

年 底 別		總 計	特 任
End of Year		Total	Special Rank
民國99年底	End of 2010	907	-
民國100年底	End of 2011	890	-
民國101年底	End of 2012	854	-
民國102年底	End of 2013	850	-
民國103年底	End of 2014	843	-
民國104年底	End of 2015	824	-
民國105年底	End of 2016	831	-
民國106年底	End of 2017	833	-
民國107年底	End of 2018	843	-
民國108年底	End of 2019	849	-
臺北總局 Headquarters of BSMI		393	-
基隆分局 Keelung Branch		72	-
新竹分局 Hsinchu Branch		80	-
臺中分局 Taichung Branch		93	-
臺南分局 Tainan Branch		77	-
高雄分局 Kaohsiung Branch		102	-
花蓮分局 Hualien Branch		32	-

資料來源：本局人事室。

Table 37. The No. of Existing Employees — by Rank

Unit : Person

簡 任 (十職等以上)	薦 任 (六至九職等)	委 任 (一至五職等)	僱 員
Senior Rank (above 10th rank)	Junior Rank (6th ~ 9th rank)	Elementary Rank (1th ~ 5th rank)	Auxiliary Employee
53	634	219	1
52	630	208	-
49	620	185	-
50	629	171	-
51	624	168	-
51	621	152	-
54	628	149	-
54	648	131	-
53	660	130	-
54	667	128	-
42	311	40	-
2	57	13	-
2	64	14	-
2	73	18	-
2	60	15	-
2	80	20	-
2	22	8	-

Data Source : The Human Resource Division of Headquarters of BSMT, MOEA.

表38.現任編制內職員數—按年資別

單位：人

年 底 別		總 計	5 年 以 下	6 ~ 9 年
End of Year		Total	5 Years and Under	6 ~ 9 Years
民國99年底	End of 2010	907	121	83
民國100年底	End of 2011	890	118	89
民國101年底	End of 2012	854	104	72
民國102年底	End of 2013	850	91	102
民國103年底	End of 2014	843	104	101
民國104年底	End of 2015	824	100	101
民國105年底	End of 2016	831	124	98
民國106年底	End of 2017	833	105	93
民國107年底	End of 2018	843	94	100
民國108年底	End of 2019	849	92	95
臺北總局 Headquarters of BSMI		393	45	48
基隆分局 Keelung Branch		72	7	15
新竹分局 Hsinchu Branch		80	6	14
臺中分局 Taichung Branch		93	9	7
臺南分局 Tainan Branch		77	11	4
高雄分局 Kaohsiung Branch		102	11	7
花蓮分局 Hualien Branch		32	3	-

資料來源：本局人事室。

Table 38. The No. of Existing Employees - by Service Year

Unit : Person

10 ~ 14 年	15 ~ 19 年	20 ~ 24 年	25 ~ 29 年	30 年 以 上
10 ~ 14 Years	15 ~ 19 Years	20 ~ 24 Years	25 ~ 29 Years	30 Years and Over
154	184	164	92	109
134	177	185	85	102
118	191	191	88	90
106	173	190	93	95
98	161	179	106	94
102	136	181	113	91
107	120	173	125	84
124	117	169	143	82
129	113	164	156	87
141	106	156	155	104
74	41	62	76	47
5	14	12	12	7
17	8	14	14	7
19	17	9	20	12
8	6	22	13	13
12	17	29	16	10
6	3	8	4	8

Data Source : The Human Resource Division of Headquarters of BSMI, MOEA.

表39.現任編制內職員數—按年齡別

單位：人

年 底 別		總 計	未 滿 20 歲	20 ~ 29 歲
End of Year		Total	Under 20 Years of Age	20~29 Years of Age
民國99年底	End of 2010	907	-	45
民國100年底	End of 2011	890	-	41
民國101年底	End of 2012	854	-	31
民國102年底	End of 2013	850	-	35
民國103年底	End of 2014	843	-	45
民國104年底	End of 2015	824	-	44
民國105年底	End of 2016	831	-	59
民國106年底	End of 2017	833	-	52
民國107年底	End of 2018	843	-	49
民國108年底	End of 2019	849	-	49
臺北總局 Headquarters of BSMI		393	-	27
基隆分局 Keelung Branch		72	-	3
新竹分局 Hsinchu Branch		80	-	2
臺中分局 Taichung Branch		93	-	6
臺南分局 Tainan Branch		77	-	5
高雄分局 Kaohsiung Branch		102	-	5
花蓮分局 Hualien Branch		32	-	1

資料來源：本局人事室。

Table 39. The No. of Existing Employees — by Age

Unit : Person

30 ~ 39 歲	40 ~ 49 歲	50 ~ 59 歲	60 歲 以 上
30~39 Years of Age	40~49 Years of Age	50~59 Years of Age	60 Years of Age and Over
206	406	221	29
205	382	228	34
178	381	226	38
189	374	210	42
190	343	223	42
179	321	233	47
186	294	249	43
192	276	270	43
188	256	300	50
183	253	314	50
95	101	147	23
18	22	21	8
21	25	30	2
18	40	26	3
11	26	30	5
15	33	43	6
5	6	17	3

Data Source : The Human Resource Division of Headquarters of BSMT, MOEA.

表40.現任編制內職員數—按教育程度別

單位：人

年 底 別		總 計	研究所以上	大 學
End of Year		Total	Graduate School	University
民國99年底	End of 2010	907	360	321
民國100年底	End of 2011	890	378	308
民國101年底	End of 2012	854	375	297
民國102年底	End of 2013	850	391	296
民國103年底	End of 2014	843	407	287
民國104年底	End of 2015	824	401	286
民國105年底	End of 2016	831	422	285
民國106年底	End of 2017	833	434	282
民國107年底	End of 2018	843	447	287
民國108年底	End of 2019	849	466	284
臺北總局 Headquarters of BSMI		393	238	123
基隆分局 Keelung Branch		72	36	29
新竹分局 Hsinchu Branch		80	36	33
臺中分局 Taichung Branch		93	48	28
臺南分局 Tainan Branch		77	36	28
高雄分局 Kaohsiung Branch		102	55	36
花蓮分局 Hualien Branch		32	17	7

資料來源：本局人事室。

**Table 40. The No. of Existing Employees
— by Education Attainment**

Unit : Person

專 科	高中或高職	國中或初中	小 學	其 他
College	Senior High School or Vocational School	Junior High School	Elementary School	Others
206	20	-	-	-
188	16	-	-	-
168	14	-	-	-
152	11	-	-	-
138	11	-	-	-
128	9	-	-	-
116	8	-	-	-
109	8	-	-	-
102	7	-	-	-
93	6	-	-	-
30	2	-	-	-
6	1	-	-	-
11	-	-	-	-
16	1	-	-	-
12	1	-	-	-
10	1	-	-	-
8	-	-	-	-

Data Source : The Human Resource Division of Headquarters of BSMT, MOEA.

表41.現任編制內職員數—按考試類別

單位：人

年 底 別		總 計	高 考
End of Year		Total	Senior Examination
民國99年底	End of 2010	907	275
民國100年底	End of 2011	890	280
民國101年底	End of 2012	854	276
民國102年底	End of 2013	850	292
民國103年底	End of 2014	843	300
民國104年底	End of 2015	824	321
民國105年底	End of 2016	831	349
民國106年底	End of 2017	833	358
民國107年底	End of 2018	843	365
民國108年底	End of 2019	849	379
臺北總局 Headquarters of BSMI		393	200
基隆分局 Keelung Branch		72	23
新竹分局 Hsinchu Branch		80	36
臺中分局 Taichung Branch		93	36
臺南分局 Tainan Branch		77	32
高雄分局 Kaohsiung Branch		102	42
花蓮分局 Hualien Branch		32	10

資料來源：本局人事室。

**Table 41. The No. of Existing Employees
- by Examination Type**

Unit : Person

普 考 Junior Examination	特 考 Special Examinations	其他考試 Other Examinations	依其他法令進用 Recruited According to Other Regulations
78	151	323	80
71	134	339	66
65	126	331	56
60	121	332	45
67	117	323	36
66	121	284	32
65	120	273	24
59	120	275	21
61	126	274	17
63	127	268	12
17	55	114	7
7	17	25	-
7	11	25	1
12	17	28	-
9	6	28	2
10	14	35	1
1	7	13	1

Data Source : The Human Resource Division of Headquarters of BSMT,MOEA.

表42.現任編制內職員數—按性別

Table 42. The No. of Existing Employees — by Sex

單位：人

Unit：Person

年 底 別 End of Year	總 計 Total	男 性 Male	女 性 Female
民國99年底 End of 2010	907	593	314
民國100年底 End of 2011	890	584	306
民國101年底 End of 2012	854	566	288
民國102年底 End of 2013	850	563	287
民國103年底 End of 2014	843	554	289
民國104年底 End of 2015	824	537	287
民國105年底 End of 2016	831	545	286
民國106年底 End of 2017	833	538	295
民國107年底 End of 2018	843	546	297
民國108年底 End of 2019	849	544	305
臺北總局 Headquarters of BSMI	393	244	149
基隆分局 Keelung Branch	72	48	24
新竹分局 Hsinchu Branch	80	48	32
臺中分局 Taichung Branch	93	59	34
臺南分局 Tainan Branch	77	58	19
高雄分局 Kaohsiung Branch	102	65	37
花蓮分局 Hualien Branch	32	22	10

資料來源：本局人事室。

Data Source：The Human Resource Division of Headquarters of BSMI, MOEA.

附錄

Appendix

附錄一、進口商品檢驗業務統計表

Appendix 1. The Statistics Table of the Import Commodity
Inspection

品目號列 C.C.C Code		進 口 商 品 檢 驗 QUANTITY OF IMPORT INSPECTION		
	國別 COUNTRY OF ORIGINALITY	單位 UNIT	批數 BATCH	數量 QUANTITY
2523.29.90.00.2A		TNE	38	380,820
	(JP)JAPAN		30	261,770
	(KR)KOREA, REPUBLIC OF		8	119,050
2523.29.90.00.2B		TNE	2	0
	(KR)KOREA, REPUBLIC OF		2	0
2710.12.10.00.1B		KLT	1	22
	(KR)KOREA, REPUBLIC OF		1	22
2710.12.10.00.1C		KLT	21	80,996
	(JP)JAPAN		3	38,121
	(MY)MALAYSIA		1	42,599
	(FR)FRANCE		14	262
	(GB)UNITED KINGDOM		3	14
2710.12.30.00.7		KLT	2	18
	(KR)KOREA, REPUBLIC OF		1	16
	(US)UNITED STATES		1	2
2710.19.11.00.3		KLT	1	45,011
	(KR)KOREA, REPUBLIC OF		1	45,011
2710.19.39.00.1A		KLT	3	4
	(FR)FRANCE		3	4
2710.19.41.00.7		KLT	20	769,356
	(MY)MALAYSIA		19	732,103
	(SG)SINGAPORE		1	37,253
2710.19.49.00.9		KLT	1	32,862
	(KR)KOREA, REPUBLIC OF		1	32,862
2710.20.30.00.7		KLT	1	2
	(FR)FRANCE		1	2
2711.12.00.00.2		KLT	93	2,702,201

=====				
品目號列	進 口 商 品 檢 驗			
C.C.C Code	QUANTITY OF IMPORT INSPECTION			
	國別	單位	批數	數量
	COUNTRY OF ORIGINALITY	UNIT	BATCH	QUANTITY
=====				
	(MY)MALAYSIA		1	23,100
	(CN)CHINA		1	0
	(KW)KUWAIT		3	64,608
	(QA)QATAR		3	44,038
	(SA)SAUDI ARABIA		4	85,740
	(AE)UNITED ARAB EMIRATES		7	150,730
	(DZ)ALGERIA		1	61,122
	(US)UNITED STATES		72	2,249,719
	(AU)AUSTRALIA		1	23,144
2711.13.00.00.1A		KLT	20	444,026
	(MY)MALAYSIA		1	22,004
	(KW)KUWAIT		3	64,288
	(QA)QATAR		2	46,200
	(SA)SAUDI ARABIA		4	101,077
	(AE)UNITED ARAB EMIRATES		4	101,387
	(DZ)ALGERIA		2	20,658
	(US)UNITED STATES		3	65,134
	(AU)AUSTRALIA		1	23,278
2711.13.00.00.1B		CAN	368	24,269,900
	(KR)KOREA, REPUBLIC OF		344	22,634,252
	(CN)CHINA		24	1,635,648
2711.13.00.00.1C		CAN	9	5,700
	(KR)KOREA, REPUBLIC OF		9	5,700
2711.19.10.00.3B		CAN	3	136,000
	(CN)CHINA		3	136,000
2711.19.10.00.3C		CAN	23	237,564
	(KR)KOREA, REPUBLIC OF		23	237,564

品目號列 C.C.C Code		進 口 商 品 檢 驗 QUANTITY OF IMPORT INSPECTION		
	國別 COUNTRY OF ORIGINALITY	單位 UNIT	批數 BATCH	數量 QUANTITY
3208.90.10.00.3B		GLI	3	1,854
	(MY)MALAYSIA		1	1,812
	(GB)UNITED KINGDOM		2	42
3209.10.10.00.9B		GLI	38	16,575
	(JP)JAPAN		12	3,101
	(KR)KOREA, REPUBLIC OF		1	1,418
	(CN)CHINA		1	360
	(TR)TURKEY		1	16
	(DE)GERMANY		1	1,322
	(IT)ITALY		8	116
	(US)UNITED STATES		14	10,242
3209.90.10.00.2B		GLI	46	5,514
	(JP)JAPAN		38	5,089
	(KR)KOREA, REPUBLIC OF		4	108
	(DE)GERMANY		4	317
3210.00.92.00.9B		GLI	30	16,515
	(JP)JAPAN		8	1,719
	(KR)KOREA, REPUBLIC OF		1	26
	(CN)CHINA		19	10,060
	(VN)VIET NAM		1	2,430
	(DE)GERMANY		1	2,280
3407.00.10.00.1		PCE	635	4,709,691
	(TW)TAIWAN, REPUBLIC OF CHINA		0	10
	(JP)JAPAN		16	23,236
	(KR)KOREA, REPUBLIC OF		11	6,936
	(MY)MALAYSIA		2	456

=====				
品目號列	進 口 商 品 檢 驗			
C.C.C Code	QUANTITY OF IMPORT INSPECTION			
	國別	單位	批數	數量
	COUNTRY OF ORIGINALITY	UNIT	BATCH	QUANTITY
=====				
	(TH)THAILAND		0	1,200
	(CN)CHINA		574	4,386,181
	(DE)GERMANY		2	5,394
	(IT)ITALY		15	4,670
	(ES)SPAIN		6	36,085
	(SE)SWEDEN		3	22,866
	(US)UNITED STATES		6	222,657
3606.10.00.00.0		TIN	14	299,400
	(KR)KOREA, REPUBLIC OF		9	154,080
	(CN)CHINA		5	145,320
3824.99.99.90.3		PCE	49	1,910,126
	(KR)KOREA, REPUBLIC OF		2	104
	(CN)CHINA		47	1,910,022
3918.90.10.00.4		PCE	144	125,310
	(KR)KOREA, REPUBLIC OF		50	34,105
	(CN)CHINA		94	91,205
3919.90.90.00.6		PCE	66	497,513
	(JP)JAPAN		36	18,804
	(KR)KOREA, REPUBLIC OF		4	1,944
	(CN)CHINA		26	476,765
3923.10.90.00.7		PCE	7	1,592
	(PH)PHILIPPINES		0	24
	(CN)CHINA		5	1,520
	(FI)FINLAND		1	24
	(US)UNITED STATES		1	24
3923.50.00.90.8		PCE	2	217,756
	(TH)THAILAND		1	17,756

品目號列 C.C.C Code		進 口 商 品 檢 驗 QUANTITY OF IMPORT INSPECTION		
	國別 COUNTRY OF ORIGINALITY	單位 UNIT	批數 BATCH	數量 QUANTITY
	(CN)CHINA		1	200,000
3924.90.00.90.9		PCE	24	10,610
	(JP)JAPAN		1	36
	(KR)KOREA, REPUBLIC OF		5	1,360
	(CN)CHINA		17	9,199
	(LA)LAO PEOPLE'S DEMOCRATIC REPUB		1	15
3926.10.00.00.3		PCE	30	1,265,384
	(TW)TAIWAN, REPUBLIC OF CHINA		1	2,880
	(JP)JAPAN		8	52,358
	(KR)KOREA, REPUBLIC OF		3	11,000
	(MY)MALAYSIA		8	802,884
	(TH)THAILAND		2	9,000
	(CN)CHINA		8	387,262
3926.10.00.00.3A		PCE	7	164,706
	(CN)CHINA		7	164,706
3926.20.00.90.2		PCE	43	443,785
	(CN)CHINA		10	10,907
	(VN)VIET NAM		32	432,844
	(PT)PORTUGAL		1	34
3926.40.00.00.7		PCE	201	771,543
	(JP)JAPAN		1	782
	(KR)KOREA, REPUBLIC OF		2	4,505
	(PH)PHILIPPINES		1	316
	(CN)CHINA		169	760,088
	(VN)VIET NAM		1	1,640
	(CZ)CZECH REPUBLIC		26	4,032

品目號列 C.C.C Code		進 口 商 品 檢 驗 QUANTITY OF IMPORT INSPECTION		
	國別 COUNTRY OF ORIGINALITY	單位 UNIT	批數 BATCH	數量 QUANTITY
	(DE)GERMANY		1	180
3926.90.90.90.8		PCE	437	877,953
	(TW)TAIWAN, REPUBLIC OF CHINA		2	6,560
	(JP)JAPAN		8	2,196
	(KR)KOREA, REPUBLIC OF		14	47,232
	(MY)MALAYSIA		21	9,288
	(TH)THAILAND		35	141,108
	(CN)CHINA		352	668,517
	(DE)GERMANY		2	1,236
	(GB)UNITED KINGDOM		0	800
	(US)UNITED STATES		3	1,016
4006.90.90.00.8		PCE	6	47,864
	(CN)CHINA		6	47,864
4011.10.00.10.5		PCE	3,596	4,123,748
	(TW)TAIWAN, REPUBLIC OF CHINA		2	60
	(IN)INDIA		4	4,008
	(ID)INDONESIA		120	215,222
	(JP)JAPAN		400	691,292
	(KR)KOREA, REPUBLIC OF		92	83,345
	(MY)MALAYSIA		86	83,789
	(PH)PHILIPPINES		27	56,404
	(SG)SINGAPORE		1	6
	(TH)THAILAND		287	374,773
	(CN)CHINA		1,014	1,214,948
	(VN)VIET NAM		27	27,716
	(TR)TURKEY		26	30,313

品目號列 C.C.C Code		進 口 商 品 檢 驗 QUANTITY OF IMPORT INSPECTION		
	國別 COUNTRY OF ORIGINITY	單位 UNIT	批數 BATCH	數量 QUANTITY
	(CZ)CZECH REPUBLIC		121	83,516
	(SK)SLOVAKIA		71	108,900
	(FI)FINLAND		0	850
	(FR)FRANCE		179	119,722
	(DE)GERMANY		423	284,340
	(HU)HUNGARY		70	46,932
	(IT)ITALY		85	137,804
	(LU)LUXEMBOURG		2	124
	(NL)NETHERLANDS		18	11,405
	(PL)POLAND		76	68,180
	(PT)PORTUGAL		72	80,793
	(RO)ROMANIA		110	113,629
	(ES)SPAIN		74	198,310
	(GB)UNITED KINGDOM		47	30,564
	(SI)SLOVENIA		12	8,565
	(RU)RUSSIAN FEDERATION		13	5,464
	(ZA)SOUTH AFRICA		4	3,290
	(BF)BURKINA FASO		2	955
	(CA)CANADA		1	358
	(MX)MEXICO		27	8,683
	(US)UNITED STATES		97	28,472
	(AR)ARGENTINA		2	58
	(BR)BRAZIL		4	958
4011.10.00.90.8		PCE	21	9,278
	(CN)CHINA		18	9,234
	(DE)GERMANY		1	4
	(MX)MEXICO		1	20

品目號列 C.C.C Code		進 口 商 品 檢 驗 QUANTITY OF IMPORT INSPECTION		
	國別 COUNTRY OF ORIGINALITY	單位 UNIT	批數 BATCH	數量 QUANTITY
	(US)UNITED STATES		1	20
4011.20.00.10.3		PCE	2,492	815,674
	(MM)MYANMAR (FORMER BURMA)		1	550
	(IN)INDIA		8	973
	(ID)INDONESIA		56	36,574
	(JP)JAPAN		307	103,881
	(KR)KOREA, REPUBLIC OF		26	4,867
	(TH)THAILAND		277	165,060
	(CN)CHINA		1,495	447,781
	(VN)VIET NAM		17	2,333
	(TR)TURKEY		23	2,400
	(CZ)CZECH REPUBLIC		31	3,576
	(SK)SLOVAKIA		33	3,185
	(FI)FINLAND		0	20
	(FR)FRANCE		47	16,188
	(DE)GERMANY		49	14,016
	(IT)ITALY		16	864
	(LU)LUXEMBOURG		3	82
	(NL)NETHERLANDS		1	2
	(PL)POLAND		27	1,608
	(RO)ROMANIA		3	172
	(ES)SPAIN		33	4,573
	(RU)RUSSIAN FEDERATION		1	80
	(BF)BURKINA FASO		1	6
	(US)UNITED STATES		36	6,852
	(BR)BRAZIL		1	31

品目號列 C.C.C Code		進 口 商 品 檢 驗 QUANTITY OF IMPORT INSPECTION		
	國別 COUNTRY OF ORIGINITY	單位 UNIT	批數 BATCH	數量 QUANTITY
4011.20.00.90.6		PCE	53	3,156
	(IN)INDIA		5	282
	(ID)INDONESIA		4	150
	(JP)JAPAN		1	76
	(TH)THAILAND		2	125
	(CN)CHINA		41	2,523
4011.40.00.00.1		PCE	529	933,577
	(IN)INDIA		1	15
	(ID)INDONESIA		87	222,873
	(JP)JAPAN		40	68,505
	(KR)KOREA, REPUBLIC OF		15	23,473
	(MY)MALAYSIA		1	999
	(TH)THAILAND		57	44,858
	(CN)CHINA		170	423,567
	(VN)VIET NAM		38	71,160
	(TR)TURKEY		2	2,388
	(RS)SERBIA		17	18,321
	(CZ)CZECH REPUBLIC		3	275
	(DE)GERMANY		26	15,568
	(ES)SPAIN		28	12,795
	(GB)UNITED KINGDOM		1	396
	(SI)SLOVENIA		8	9,381
	(US)UNITED STATES		19	1,033
	(BR)BRAZIL		16	17,970
4015.19.90.90.6A		NPR	46	705,954
	(LK)SRI LANKA		16	10,644
	(IN)INDIA		1	3,000

品目號列 C.C.C Code		進 口 商 品 檢 驗 QUANTITY OF IMPORT INSPECTION		
	國別 COUNTRY OF ORIGINALITY	單位 UNIT	批數 BATCH	數量 QUANTITY
	(JP)JAPAN		2	143
	(MY)MALAYSIA		21	691,042
	(CN)CHINA		1	72
	(DE)GERMANY		1	390
	(CA)CANADA		1	400
	(MX)MEXICO		1	240
	(US)UNITED STATES		2	23
4015.19.90.90.6B		NPR	34	50,458
	(JP)JAPAN		21	2,402
	(MY)MALAYSIA		12	48,026
	(US)UNITED STATES		1	30
4016.92.00.00.3		PCE	96	2,103,176
	(TW)TAIWAN, REPUBLIC OF CHINA		1	10,000
	(JP)JAPAN		20	1,451,034
	(KR)KOREA, REPUBLIC OF		8	98,480
	(CN)CHINA		58	533,357
	(VN)VIET NAM		1	2,240
	(CZ)CZECH REPUBLIC		2	5,560
	(DE)GERMANY		2	20
	(ES)SPAIN		4	2,485
4016.92.00.00.3A		PCE	53	297,524
	(TW)TAIWAN, REPUBLIC OF CHINA		2	50
	(JP)JAPAN		34	172,042
	(CN)CHINA		17	125,432
4202.12.00.10.2		UNT	26	3,839
	(CN)CHINA		9	2,014

=====				
品目號列	進 口 商 品 檢 驗			
C.C.C Code	QUANTITY OF IMPORT INSPECTION			
	國別	單位	批數	數量
	COUNTRY OF ORIGINITY	UNIT	BATCH	QUANTITY
=====				
	(VN)VIET NAM		1	250
	(CZ)CZECH REPUBLIC		8	1,095
	(DE)GERMANY		8	480
4202.12.00.20.0		UNT	8	1,253
	(CN)CHINA		3	1,240
	(VN)VIET NAM		2	2
	(HU)HUNGARY		2	10
	(IT)ITALY		1	1
4202.19.00.00.7		UNT	6	303
	(DE)GERMANY		6	303
4202.22.00.20.8		PCE	6	4,460
	(CN)CHINA		6	4,460
4202.92.90.92.7		PCE	3	8,587
	(CN)CHINA		3	8,515
	(VN)VIET NAM		0	72
4203.29.00.00.4		NPR	3	2,960
	(CN)CHINA		3	2,960
4409.10.00.00.7E		PCE	11	173,436
	(DE)GERMANY		11	173,436
4409.21.00.00.4E		PCE	7	6,877
	(CN)CHINA		7	6,877
4409.22.00.00.3E		PCE	1	4,002
	(CN)CHINA		1	4,002
4409.29.00.00.6E		PCE	79	491,172
	(ID)INDONESIA		6	29,867
	(JP)JAPAN		2	1,344
	(MY)MALAYSIA		3	18,324

品目號列 C.C.C Code		進 口 商 品 檢 驗 QUANTITY OF IMPORT INSPECTION		
	國別 COUNTRY OF ORIGINITY	單位 UNIT	批數 BATCH	數量 QUANTITY
	(CN)CHINA		1	1,984
	(DE)GERMANY		67	439,653
4410.11.00.10.1A		PCE	8	2,210
	(PL)POLAND		8	2,210
4410.11.00.20.9A		PCE	17	9,470
	(TR)TURKEY		17	9,470
4410.12.00.00.2A		PCE	31	51,235
	(CN)CHINA		20	44,527
	(RO)ROMANIA		6	2,760
	(RU)RUSSIAN FEDERATION		5	3,948
4410.19.90.00.6A		PCE	2	78
	(JP)JAPAN		2	78
4410.90.00.00.7E		PCE	23	529,627
	(CN)CHINA		23	529,627
4411.12.90.00.2A		PCE	2	14,625
	(CN)CHINA		1	14,400
	(NZ)NEW ZEALAND		1	225
4411.13.10.00.8A		PCE	2	879
	(PT)PORTUGAL		2	879
4411.13.90.00.1A		PCE	3	19,269
	(CN)CHINA		3	19,269
4411.13.90.00.1E		PCE	65	9,793,596
	(FR)FRANCE		6	14,352
	(DE)GERMANY		46	9,763,952
	(CH)SWITZERLAND		13	15,292
4411.14.10.00.7A		PCE	11	3,024
	(CN)CHINA		8	2,736

品目號列 C.C.C Code		進 口 商 品 檢 驗 QUANTITY OF IMPORT INSPECTION		
	國別 COUNTRY OF ORIGINALITY	單位 UNIT	批數 BATCH	數量 QUANTITY
	(PT)PORTUGAL		3	288
4411.14.90.00.0A		PCE	4	626
	(CN)CHINA		1	22
	(DE)GERMANY		2	384
	(PL)POLAND		1	220
4411.14.90.00.0E		PCE	65	181,800
	(DE)GERMANY		65	181,800
4411.92.90.00.5E		PCE	577	4,950,583
	(MY)MALAYSIA		108	301,370
	(CN)CHINA		87	922,761
	(AT)AUSTRIA		18	50,985
	(BE)BELGIUM		239	1,660,346
	(DE)GERMANY		112	1,881,309
	(IT)ITALY		1	7,280
	(PL)POLAND		4	66,528
	(ES)SPAIN		6	43,908
	(CH)SWITZERLAND		1	9,856
	(RU)RUSSIAN FEDERATION		1	6,240
4411.93.90.00.4A		PCE	1	4,260
	(TH)THAILAND		1	4,260
4412.10.91.00.2F		PCE	2	3,070
	(CN)CHINA		2	3,070
4412.31.10.00.5C		PCE	3,331	22,083,467
	(ID)INDONESIA		1,740	13,990,809
	(MY)MALAYSIA		762	5,409,658
	(CN)CHINA		784	2,579,650
	(VN)VIET NAM		15	50,183

=====				
品目號列	進 口 商 品 檢 驗			
C.C.C Code	QUANTITY OF IMPORT INSPECTION			
	國別	單位	批數	數量
	COUNTRY OF ORIGINITY	UNIT	BATCH	QUANTITY
=====				
	(DE)GERMANY		3	88
	(RU)RUSSIAN FEDERATION		16	32,743
	(UA)UKRAINE		7	10,688
	(PG)PAPUA NEW GUINEA		4	9,648
4412.31.10.00.5E		PCE	4	4,388
	(EE)ESTONIA		4	4,388
4412.31.20.00.3C		PCE	8	12,137
	(MY)MALAYSIA		2	4,000
	(CN)CHINA		6	8,137
4412.33.10.00.3C		PCE	387	2,072,429
	(ID)INDONESIA		1	2,400
	(MY)MALAYSIA		16	74,400
	(CN)CHINA		246	1,910,518
	(VN)VIET NAM		17	12,060
	(DE)GERMANY		1	39
	(IT)ITALY		3	40
	(PL)POLAND		3	2,462
	(RU)RUSSIAN FEDERATION		100	70,510
4412.33.10.00.3E		PCE	8	50,995
	(CN)CHINA		8	50,995
4412.33.20.00.1C		PCE	14	2,829
	(CN)CHINA		13	1,685
	(RU)RUSSIAN FEDERATION		1	1,144
4412.33.20.00.1E		PCE	14	30,539
	(JP)JAPAN		3	336
	(CN)CHINA		9	29,565
	(VN)VIET NAM		2	638

品目號列 C.C.C Code		進 口 商 品 檢 驗 QUANTITY OF IMPORT INSPECTION		
	國別 COUNTRY OF ORIGINITY	單位 UNIT	批數 BATCH	數量 QUANTITY
4412.34.10.00.2C		PCE	172	1,236,605
	(IN)INDIA		24	25,220
	(ID)INDONESIA		18	425,540
	(MY)MALAYSIA		15	475,794
	(CN)CHINA		79	274,908
	(RU)RUSSIAN FEDERATION		36	35,143
4412.34.20.00.0C		PCE	1	848
	(CN)CHINA		1	848
4412.34.20.00.0E		PCE	1	132
	(JP)JAPAN		1	132
4412.39.10.00.7C		PCE	2,392	7,092,138
	(ID)INDONESIA		15	106,081
	(MY)MALAYSIA		56	349,105
	(CN)CHINA		1,935	5,639,500
	(VN)VIET NAM		229	771,101
	(RU)RUSSIAN FEDERATION		15	18,362
	(US)UNITED STATES		9	7,203
	(BR)BRAZIL		26	48,815
	(CL)CHILE		107	151,971
4412.39.20.00.5C		PCE	68	303,241
	(JP)JAPAN		1	3,000
	(CN)CHINA		66	290,641
	(VN)VIET NAM		1	9,600
4412.39.20.00.5E		PCE	7	68,600
	(DE)GERMANY		7	68,600
4412.94.11.00.8C		PCE	12	2,216
	(CN)CHINA		11	2,130

品目號列 C.C.C Code		進 口 商 品 檢 驗 QUANTITY OF IMPORT INSPECTION		
	國別 COUNTRY OF ORIGINITY	單位 UNIT	批數 BATCH	數量 QUANTITY
	(DE)GERMANY		1	86
4412.94.11.00.8D		PCE	39	744,612
	(CN)CHINA		39	744,612
4412.94.12.00.7C		PCE	21	21,631
	(CN)CHINA		21	21,631
4412.94.12.00.7D		PCE	2	77
	(JP)JAPAN		2	77
4412.94.21.00.6C		PCE	7	12,148
	(CN)CHINA		7	12,148
4412.94.21.00.6D		PCE	6	14,864
	(ID)INDONESIA		2	308
	(CN)CHINA		4	14,556
4412.94.22.00.5E		PCE	10	2,395
	(ID)INDONESIA		1	714
	(LT)LITHUANIA		9	1,681
4412.99.31.00.9C		PCE	154	1,242,297
	(CN)CHINA		153	1,240,625
	(VN)VIET NAM		1	1,672
4412.99.31.00.9D		PCE	808	13,543,549
	(ID)INDONESIA		11	190,030
	(JP)JAPAN		4	187
	(MY)MALAYSIA		5	162,000
	(PH)PHILIPPINES		37	613,520
	(CN)CHINA		633	12,260,283
	(VN)VIET NAM		22	263,463
	(FI)FINLAND		3	444
	(DE)GERMANY		82	37,347

品目號列 C.C.C Code		進 口 商 品 檢 驗 QUANTITY OF IMPORT INSPECTION		
	國別 COUNTRY OF ORIGINITY	單位 UNIT	批數 BATCH	數量 QUANTITY
	(US)UNITED STATES		2	10,480
	(AU)AUSTRALIA		4	389
	(NZ)NEW ZEALAND		5	5,406
4412.99.31.00.9E		PCE	6	10,170
	(BE)BELGIUM		6	10,170
4412.99.31.00.9F		PCE	41	188,591
	(JP)JAPAN		14	554
	(CN)CHINA		27	188,037
4412.99.51.00.4C		PCE	2	1,580
	(CN)CHINA		1	600
	(VN)VIET NAM		1	980
4412.99.51.00.4D		PCE	31	483,199
	(ID)INDONESIA		7	106,720
	(MY)MALAYSIA		9	333,600
	(CN)CHINA		15	42,879
4412.99.51.00.4F		PCE	1	100
	(ID)INDONESIA		1	100
4412.99.52.00.3C		PCE	3	4,200
	(MY)MALAYSIA		3	4,200
4412.99.52.00.3D		PCE	1	1,980
	(ID)INDONESIA		1	1,980
4412.99.52.00.3E		PCE	17	79,909
	(CN)CHINA		3	5,799
	(KH)CAMBODIA		6	46,272
	(VN)VIET NAM		2	13,040
	(DE)GERMANY		1	104
	(IT)ITALY		1	121

品目號列 C.C.C Code		進 口 商 品 檢 驗 QUANTITY OF IMPORT INSPECTION		
	國別 COUNTRY OF ORIGINALITY	單位 UNIT	批數 BATCH	數量 QUANTITY
	(NL)NETHERLANDS		1	544
	(LT)LITHUANIA		3	14,029
4412.99.52.00.3F		PCE	4	1,175
	(CN)CHINA		4	1,175
4418.60.00.00.5F		PCE	12	1,108
	(JP)JAPAN		9	519
	(AT)AUSTRIA		1	9
	(US)UNITED STATES		2	580
4418.73.00.00.0E		PCE	20	6,432
	(CN)CHINA		20	6,432
4418.74.00.00.9E		PCE	2	774
	(IT)ITALY		2	774
4418.75.00.00.8E		PCE	30	60,273
	(CN)CHINA		10	20,763
	(DE)GERMANY		6	5,776
	(IT)ITALY		3	7,300
	(NL)NETHERLANDS		4	5,129
	(LT)LITHUANIA		7	21,305
4418.79.00.00.4E		PCE	266	2,308,077
	(MY)MALAYSIA		112	910,548
	(CN)CHINA		5	50,685
	(VN)VIET NAM		1	2,208
	(DK)DENMARK		15	40,680
	(FR)FRANCE		9	71,882
	(DE)GERMANY		79	1,015,638
	(NL)NETHERLANDS		1	20
	(PL)POLAND		14	80,996

品目號列 C.C.C Code		進 口 商 品 檢 驗 QUANTITY OF IMPORT INSPECTION		
	國別 COUNTRY OF ORIGINALITY	單位 UNIT	批數 BATCH	數量 QUANTITY
	(ES)SPAIN		30	135,420
4418.91.00.00.8F		PCE	7	6,195
	(CN)CHINA		7	6,195
4418.99.00.90.1F		PCE	17	114,388
	(JP)JAPAN		2	73
	(CN)CHINA		11	111,989
	(VN)VIET NAM		3	2,121
	(PL)POLAND		1	205
4421.91.00.00.3F		PCE	7	26,341
	(CN)CHINA		7	26,341
4421.99.00.90.6F		PCE	172	696,468
	(ID)INDONESIA		13	9,234
	(CN)CHINA		130	661,769
	(VN)VIET NAM		7	5,971
	(AT)AUSTRIA		11	6,053
	(RO)ROMANIA		10	12,750
	(BR)BRAZIL		1	691
4809.90.10.00.4		PCV	8	17,016
	(KR)KOREA, REPUBLIC OF		3	16,144
	(CN)CHINA		5	872
4811.90.00.20.8		PCV	470	5,279,526
	(JP)JAPAN		102	751,653
	(KR)KOREA, REPUBLIC OF		63	5,592
	(MY)MALAYSIA		7	700,140
	(TH)THAILAND		22	365,082
	(CN)CHINA		218	2,309,256
	(FR)FRANCE		1	609,000

=====				
品目號列	進 口 商 品 檢 驗			
C.C.C Code	QUANTITY OF IMPORT INSPECTION			
	國別	單位	批數	數量
	COUNTRY OF ORIGINALITY	UNIT	BATCH	QUANTITY
=====				
	(DE)GERMANY		46	537,799
	(US)UNITED STATES		11	1,004
4811.90.00.90.3		PCV	58	57,103,869
	(JP)JAPAN		8	2,446
	(KR)KOREA, REPUBLIC OF		3	497,059
	(MY)MALAYSIA		1	2,500
	(TH)THAILAND		11	780
	(CN)CHINA		35	56,601,084
4814.20.00.00.4B		PCE	7	5,181
	(JP)JAPAN		2	2,579
	(CN)CHINA		1	72
	(IT)ITALY		1	2,362
	(GB)UNITED KINGDOM		3	168
4814.90.00.90.0B		PCE	1	1
	(JP)JAPAN		1	1
4816.90.10.00.5		PCV	6	54,418
	(CN)CHINA		6	54,418
4821.10.00.00.7		PCE	32	229,586
	(HK)HONG KONG		1	416
	(ID)INDONESIA		1	750
	(JP)JAPAN		9	48,494
	(KR)KOREA, REPUBLIC OF		4	1,770
	(TH)THAILAND		0	23,740
	(CN)CHINA		17	154,416
4823.90.00.10.6		PCV	1	17
	(US)UNITED STATES		1	17
4823.90.00.31.1		PCE	247	1,375,877

品目號列 C.C.C Code		進 口 商 品 檢 驗 QUANTITY OF IMPORT INSPECTION		
	國別 COUNTRY OF ORIGINALITY	單位 UNIT	批數 BATCH	數量 QUANTITY
	(JP)JAPAN		221	615,157
	(KR)KOREA, REPUBLIC OF		1	1,200
	(CN)CHINA		24	759,360
	(GB)UNITED KINGDOM		1	160
4823.90.00.31.1A		PCV	53	152,891
	(JP)JAPAN		4	127,000
	(CN)CHINA		49	25,891
4823.90.00.39.3		PCV	5	1,184
	(JP)JAPAN		1	1
	(TH)THAILAND		1	175
	(CN)CHINA		3	1,008
4823.90.00.90.9		PCV	6	1,440,018
	(CN)CHINA		3	1,440,000
	(US)UNITED STATES		3	18
4903.00.10.00.8		PCE	264	1,455,421
	(TW)TAIWAN, REPUBLIC OF CHINA		55	429,266
	(HK)HONG KONG		6	5,737
	(IN)INDIA		0	129
	(JP)JAPAN		9	1,881
	(CN)CHINA		25	157,555
	(BE)BELGIUM		4	2,704
	(CZ)CZECH REPUBLIC		2	25,781
	(FR)FRANCE		18	72,785
	(DE)GERMANY		4	1,450
	(IT)ITALY		0	2,459
	(PL)POLAND		0	715

=====				
品目號列	進 口 商 品 檢 驗			
C.C.C Code	QUANTITY OF IMPORT INSPECTION			
	國別	單位	批數	數量
	COUNTRY OF ORIGINALITY	UNIT	BATCH	QUANTITY
=====				
	(ES)SPAIN		1	439
	(CH)SWITZERLAND		0	15
	(GB)UNITED KINGDOM		73	472,512
	(EE)ESTONIA		1	275
	(CA)CANADA		5	34,049
	(US)UNITED STATES		61	247,349
	(AU)AUSTRALIA		0	320
4908.90.00.00.6		PCE	3	7,188
	(CN)CHINA		3	7,188
4908.90.00.00.6A		PCV	1	1,700
	(CN)CHINA		1	1,700
4911.91.00.10.8		PCE	13	116,444
	(HK)HONG KONG		5	28,075
	(CN)CHINA		6	88,089
	(GB)UNITED KINGDOM		1	260
	(US)UNITED STATES		1	20
4911.99.00.00.2		PCE	45	81,099
	(TW)TAIWAN, REPUBLIC OF CHINA		1	50
	(JP)JAPAN		23	28,109
	(KR)KOREA, REPUBLIC OF		1	3,700
	(CN)CHINA		18	48,394
	(DE)GERMANY		1	420
	(ES)SPAIN		1	426
6111.20.00.00.0		PCE	4,900	4,018,513
	(MM)MYANMAR (FORMER BURMA)		52	16,273
	(LK)SRI LANKA		25	21,169

品目號列 C.C.C Code		進 口 商 品 檢 驗 QUANTITY OF IMPORT INSPECTION		
	國別 COUNTRY OF ORIGINITY	單位 UNIT	批數 BATCH	數量 QUANTITY
	(HK)HONG KONG		1	7
	(IN)INDIA		471	201,801
	(ID)INDONESIA		242	79,252
	(JP)JAPAN		56	21,993
	(KR)KOREA, REPUBLIC OF		22	4,594
	(MY)MALAYSIA		7	1,815
	(BD)BANGLADESH		387	381,737
	(PK)PAKISTAN		153	115,118
	(PH)PHILIPPINES		10	8,478
	(TH)THAILAND		62	11,064
	(CN)CHINA		1,662	2,292,446
	(KH)CAMBODIA		334	201,066
	(LA)LAO PEOPLE'S DEMOCRATIC REPUB		3	173
	(VN)VIET NAM		352	359,775
	(IL)ISRAEL		5	996
	(TR)TURKEY		226	153,180
	(AL)ALBANIA		9	310
	(BG)BULGARIA		2	43
	(FR)FRANCE		10	328
	(IT)ITALY		71	924
	(PL)POLAND		1	205
	(PT)PORTUGAL		231	47,108
	(RO)ROMANIA		43	1,193
	(ES)SPAIN		46	9,433
	(GB)UNITED KINGDOM		14	46,045
	(RU)RUSSIAN FEDERATION		11	558

品目號列 C.C.C Code		進 口 商 品 檢 驗 QUANTITY OF IMPORT INSPECTION		
	國別 COUNTRY OF ORIGINITY	單位 UNIT	批數 BATCH	數量 QUANTITY
	(UA)UKRAINE		4	212
	(LT)LITHUANIA		3	863
	(LV)LATVIA		1	72
	(EG)EGYPT		46	3,355
	(ET)ETHIOPIA		5	2,002
	(MA)MOROCCO		147	24,257
	(MG)MADAGASCAR		8	548
	(TN)TUNISIA		44	3,920
	(MX)MEXICO		31	2,254
	(US)UNITED STATES		5	958
	(SV)EL SALVADOR		4	225
	(GT)GUATEMALA		62	2,341
	(HN)HONDURAS		1	144
	(PE)PERU		31	278
6111.30.00.00.8		PCE	1,787	1,033,423
	(TW)TAIWAN, REPUBLIC OF CHINA		1	4
	(MM)MYANMAR (FORMER BURMA)		8	1,091
	(LK)SRI LANKA		13	574
	(IN)INDIA		12	1,415
	(ID)INDONESIA		83	13,628
	(JP)JAPAN		9	290
	(MO)MACAU		1	40
	(BD)BANGLADESH		44	2,805
	(PK)PAKISTAN		29	477
	(PH)PHILIPPINES		2	37,668
	(TH)THAILAND		7	12,197

品目號列 C.C.C Code		進 口 商 品 檢 驗 QUANTITY OF IMPORT INSPECTION		
	國別 COUNTRY OF ORIGINALITY	單位 UNIT	批數 BATCH	數量 QUANTITY
	(CN)CHINA		1,029	873,834
	(KH)CAMBODIA		105	20,180
	(LA)LAO PEOPLE'S DEMOCRATIC REPUBL		4	154
	(VN)VIET NAM		132	47,826
	(TR)TURKEY		89	8,737
	(RS)SERBIA		2	20
	(IT)ITALY		12	862
	(PT)PORTUGAL		102	5,571
	(RO)ROMANIA		3	19
	(ES)SPAIN		23	1,117
	(SE)SWEDEN		1	96
	(HR)CROATIA		1	12
	(UA)UKRAINE		1	18
	(MD)MOLDOVA		1	12
	(EG)EGYPT		1	2
	(MA)MOROCCO		48	1,365
	(MU)MAURITIUS		1	3,100
	(MG)MADAGASCAR		1	6
	(TN)TUNISIA		10	230
	(SV)EL SALVADOR		2	20
	(GT)GUATEMALA		9	45
	(PE)PERU		1	8
6111.90.10.00.3		PCE	1	300
	(JP)JAPAN		1	300
6111.90.20.00.1		PCE	176	15,110
	(MM)MYANMAR (FORMER BURMA)		12	268

品目號列 C.C.C Code		進 口 商 品 檢 驗 QUANTITY OF IMPORT INSPECTION		
	國別 COUNTRY OF ORIGINALITY	單位 UNIT	批數 BATCH	數量 QUANTITY
	(LK)SRI LANKA		1	46
	(IN)INDIA		1	14
	(ID)INDONESIA		6	138
	(BD)BANGLADESH		6	212
	(CN)CHINA		56	9,449
	(KH)CAMBODIA		8	285
	(LA)LAO PEOPLE'S DEMOCRATIC REPUB		1	156
	(VN)VIET NAM		51	3,983
	(TR)TURKEY		9	119
	(PT)PORTUGAL		16	255
	(SE)SWEDEN		1	58
	(MA)MOROCCO		4	67
	(TN)TUNISIA		4	60
6111.90.30.00.9		PCE	55	12,643
	(TW)TAIWAN, REPUBLIC OF CHINA		1	6
	(JP)JAPAN		2	11,488
	(CN)CHINA		31	634
	(KH)CAMBODIA		3	38
	(IT)ITALY		10	42
	(PT)PORTUGAL		1	6
	(ES)SPAIN		2	67
	(HR)CROATIA		1	8
	(US)UNITED STATES		2	330
	(PE)PERU		2	24
6111.90.90.00.6		PCE	26	2,958
	(MM)MYANMAR (FORMER		1	1

品目號列 C.C.C Code		進 口 商 品 檢 驗 QUANTITY OF IMPORT INSPECTION		
	國別 COUNTRY OF ORIGINITY	單位 UNIT	批數 BATCH	數量 QUANTITY
	BURMA)			
	(IN)INDIA		2	77
	(CN)CHINA		8	2,232
	(VN)VIET NAM		1	3
	(TR)TURKEY		2	204
	(BG)BULGARIA		1	4
	(IT)ITALY		3	11
	(PT)PORTUGAL		5	385
	(TN)TUNISIA		3	41
6114.30.00.00.5		PCE	30	89,310
	(CN)CHINA		30	89,310
6209.20.00.00.3		PCE	3,073	553,337
	(TW)TAIWAN, REPUBLIC OF CHINA		1	51
	(MM)MYANMAR (FORMER BURMA)		65	7,841
	(LK)SRI LANKA		151	21,430
	(HK)HONG KONG		1	20
	(IN)INDIA		418	59,779
	(ID)INDONESIA		184	15,559
	(JP)JAPAN		109	30,784
	(KR)KOREA, REPUBLIC OF		11	3,165
	(BD)BANGLADESH		392	126,439
	(PK)PAKISTAN		113	3,942
	(TH)THAILAND		53	1,049
	(CN)CHINA		599	202,397
	(KH)CAMBODIA		101	3,741
	(VN)VIET NAM		227	15,947

品目號列 C.C.C Code		進 口 商 品 檢 驗 QUANTITY OF IMPORT INSPECTION		
	國別 COUNTRY OF ORIGINITY	單位 UNIT	批數 BATCH	數量 QUANTITY
	(IL)ISRAEL		1	6
	(TR)TURKEY		126	36,663
	(BG)BULGARIA		6	150
	(FR)FRANCE		45	124
	(HU)HUNGARY		6	94
	(IT)ITALY		52	303
	(PL)POLAND		2	243
	(PT)PORTUGAL		75	2,958
	(RO)ROMANIA		13	286
	(ES)SPAIN		112	8,393
	(GB)UNITED KINGDOM		2	20
	(UA)UKRAINE		1	30
	(LT)LITHUANIA		1	280
	(EG)EGYPT		36	345
	(MA)MOROCCO		110	7,010
	(MU)MAURITIUS		4	16
	(MG)MADAGASCAR		21	3,434
	(TN)TUNISIA		26	232
	(CA)CANADA		5	127
	(US)UNITED STATES		2	77
	(CO)COLOMBIA		1	2
	(PE)PERU		1	400
6209.30.00.00.1		PCE	1,373	228,323
	(MM)MYANMAR (FORMER BURMA)		20	3,035
	(LK)SRI LANKA		1	23
	(IN)INDIA		44	1,382

品目號列 C.C.C Code		進 口 商 品 檢 驗 QUANTITY OF IMPORT INSPECTION		
	國別 COUNTRY OF ORIGINALITY	單位 UNIT	批數 BATCH	數量 QUANTITY
	(ID)INDONESIA		108	10,713
	(JP)JAPAN		26	2,485
	(BD)BANGLADESH		82	2,905
	(TH)THAILAND		9	18
	(CN)CHINA		619	168,133
	(KH)CAMBODIA		25	1,642
	(VN)VIET NAM		242	29,368
	(TR)TURKEY		22	553
	(BG)BULGARIA		2	64
	(FR)FRANCE		1	186
	(HU)HUNGARY		2	16
	(IT)ITALY		16	53
	(PT)PORTUGAL		4	223
	(RO)ROMANIA		2	10
	(ES)SPAIN		57	2,339
	(GB)UNITED KINGDOM		1	82
	(AM)ARMENIA		1	4
	(EG)EGYPT		2	16
	(MA)MOROCCO		72	2,501
	(MU)MAURITIUS		1	830
	(MG)MADAGASCAR		3	105
	(TN)TUNISIA		2	10
	(CA)CANADA		8	547
	(US)UNITED STATES		1	1,080
6209.90.10.00.6		PCE	12	32
	(IN)INDIA		1	6
	(CN)CHINA		2	5

品目號列 C.C.C Code		進 口 商 品 檢 驗 QUANTITY OF IMPORT INSPECTION		
	國別 COUNTRY OF ORIGINALITY	單位 UNIT	批數 BATCH	數量 QUANTITY
6209.90.20.00.4	(IT)ITALY		4	4
	(MG)MADAGASCAR		5	17
		PCE	189	11,115
	(LK)SRI LANKA		1	94
	(IN)INDIA		40	1,876
	(ID)INDONESIA		3	63
	(BD)BANGLADESH		19	643
	(PK)PAKISTAN		2	72
	(TH)THAILAND		1	1
	(CN)CHINA		18	3,152
	(VN)VIET NAM		3	2,466
	(TR)TURKEY		1	1
	(IT)ITALY		3	14
	(PT)PORTUGAL		1	2
	(ES)SPAIN		44	1,302
	(UA)UKRAINE		1	30
	(MA)MOROCCO		48	1,299
	(TN)TUNISIA		3	30
	(CA)CANADA		1	70
6209.90.30.00.2		PCE	54	1,230
	(CN)CHINA		9	256
	(BG)BULGARIA		1	1
	(FR)FRANCE		1	109
	(HU)HUNGARY		1	3
	(IT)ITALY		3	6
	(RO)ROMANIA		2	6
	(ES)SPAIN		18	527

品目號列 C.C.C Code		進 口 商 品 檢 驗 QUANTITY OF IMPORT INSPECTION		
	國別 COUNTRY OF ORIGINALITY	單位 UNIT	批數 BATCH	數量 QUANTITY
6209.90.90.00.9	(GB)UNITED KINGDOM		1	8
	(UA)UKRAINE		2	38
	(MA)MOROCCO		15	241
	(TN)TUNISIA		1	35
		PCE	283	13,265
	(MM)MYANMAR (FORMER BURMA)		3	1,151
	(LK)SRI LANKA		17	144
	(IN)INDIA		18	413
	(ID)INDONESIA		16	567
	(JP)JAPAN		1	16
	(KR)KOREA, REPUBLIC OF		1	290
	(BD)BANGLADESH		36	1,730
	(CN)CHINA		8	2,238
	(KH)CAMBODIA		19	353
	(VN)VIET NAM		65	3,172
	(TR)TURKEY		9	255
	(BG)BULGARIA		1	2
	(HU)HUNGARY		1	5
	(PL)POLAND		3	790
	(PT)PORTUGAL		1	33
	(RO)ROMANIA		2	19
	(ES)SPAIN		36	906
	(UA)UKRAINE		1	24
	(LV)LATVIA		1	20
	(MA)MOROCCO		39	1,009
	(MG)MADAGASCAR		3	36

品目號列 C.C.C Code		進 口 商 品 檢 驗 QUANTITY OF IMPORT INSPECTION		
	國別 COUNTRY OF ORIGINALITY	單位 UNIT	批數 BATCH	數量 QUANTITY
	(TN)TUNISIA		1	2
	(US)UNITED STATES		1	90
6210.20.00.00.0		PCE	35	61,759
	(CN)CHINA		19	4,210
	(VN)VIET NAM		16	57,549
6210.30.00.00.8		PCE	7	2,584
	(CN)CHINA		7	2,584
6210.40.00.00.6		PCE	1	46
	(JP)JAPAN		1	46
6210.50.00.00.3		PCE	4	3,446
	(CN)CHINA		3	3,326
	(VN)VIET NAM		1	120
6211.43.00.90.3		PCE	6	14,906
	(CN)CHINA		6	14,906
6212.10.10.00.8B		PCE	74	81,703
	(TH)THAILAND		1	1,680
	(CN)CHINA		40	79,722
	(VN)VIET NAM		1	38
	(FR)FRANCE		1	2
	(IT)ITALY		24	170
	(PT)PORTUGAL		7	91
6212.10.90.00.1B		PCE	5,662	18,015,837
	(TW)TAIWAN, REPUBLIC OF CHINA		1	1
	(MM)MYANMAR (FORMER BURMA)		5	17,159
	(LK)SRI LANKA		329	117,774
	(HK)HONG KONG		5	39,141

品目號列 C.C.C Code		進 口 商 品 檢 驗 QUANTITY OF IMPORT INSPECTION		
	國別 COUNTRY OF ORIGINALITY	單位 UNIT	批數 BATCH	數量 QUANTITY
	(IN)INDIA		4	29,100
	(ID)INDONESIA		146	673,710
	(JP)JAPAN		113	88,370
	(KR)KOREA, REPUBLIC OF		6	4,186
	(BD)BANGLADESH		55	23,255
	(PH)PHILIPPINES		14	179,222
	(TH)THAILAND		406	1,417,198
	(CN)CHINA		2,901	11,189,909
	(KH)CAMBODIA		176	212,591
	(VN)VIET NAM		1,112	3,954,383
	(TR)TURKEY		8	1,006
	(FR)FRANCE		1	1
	(HU)HUNGARY		33	5,224
	(IT)ITALY		40	610
	(PT)PORTUGAL		39	771
	(RO)ROMANIA		5	131
	(BA)BOSNIA AND HERZEGOVINA		4	656
	(LT)LITHUANIA		1	348
	(CM)CAMEROON		1	24
	(MA)MOROCCO		91	13,853
	(MU)MAURITIUS		2	2
	(MG)MADAGASCAR		19	3,043
	(TN)TUNISIA		118	31,874
	(MX)MEXICO		3	2,804
	(CR)COSTA RICA		5	270
	(DO)DOMINICAN REPUBLIC		1	400

品目號列 C.C.C Code		進 口 商 品 檢 驗 QUANTITY OF IMPORT INSPECTION		
	國別 COUNTRY OF ORIGINALITY	單位 UNIT	批數 BATCH	數量 QUANTITY
6212.20.00.00.8B	(HN)HONDURAS		4	7,800
	(CO)COLOMBIA		10	371
	(AU)AUSTRALIA		4	650
		PCE	192	138,820
	(ID)INDONESIA		4	2,712
	(JP)JAPAN		76	20,525
	(KR)KOREA, REPUBLIC OF		1	1,000
	(CN)CHINA		92	97,321
	(VN)VIET NAM		10	10,617
	(US)UNITED STATES		8	6,374
6212.30.10.00.4B	(CO)COLOMBIA		1	271
		PCE	2	238
	(CN)CHINA		2	238
6212.30.90.00.7B		PCE	272	169,379
	(MM)MYANMAR (FORMER BURMA)		2	4
	(HK)HONG KONG		1	9
	(ID)INDONESIA		3	921
	(JP)JAPAN		91	20,235
	(TH)THAILAND		5	88
	(CN)CHINA		123	124,150
	(VN)VIET NAM		36	23,892
	(HU)HUNGARY		5	16
	(IT)ITALY		2	20
	(PT)PORTUGAL		1	3
	(MA)MOROCCO		1	4
	(TN)TUNISIA		1	15

品目號列 C.C.C Code		進 口 商 品 檢 驗 QUANTITY OF IMPORT INSPECTION		
	國別 COUNTRY OF ORIGINALITY	單位 UNIT	批數 BATCH	數量 QUANTITY
	(US)UNITED STATES		1	22
6212.90.00.00.3B		PCE	65	86,999
	(ID)INDONESIA		1	184
	(JP)JAPAN		14	1,098
	(MY)MALAYSIA		3	514
	(TH)THAILAND		1	3,300
	(CN)CHINA		43	81,372
	(TR)TURKEY		2	491
	(US)UNITED STATES		1	40
6301.10.00.00.2		SET	49	78,419
	(KR)KOREA, REPUBLIC OF		11	30,399
	(CN)CHINA		35	44,709
	(HU)HUNGARY		3	3,311
6301.20.00.00.0B		PCE	255	25,032
	(IN)INDIA		8	57
	(TH)THAILAND		2	2
	(CN)CHINA		50	23,538
	(AT)AUSTRIA		2	45
	(FR)FRANCE		1	149
	(DE)GERMANY		1	132
	(IT)ITALY		59	523
	(PT)PORTUGAL		1	12
	(ES)SPAIN		5	13
	(GB)UNITED KINGDOM		115	521
	(LT)LITHUANIA		7	28
	(LV)LATVIA		1	5
	(ZA)SOUTH AFRICA		3	7

品目號列 C.C.C Code		進 口 商 品 檢 驗 QUANTITY OF IMPORT INSPECTION		
	國別 COUNTRY OF ORIGINALITY	單位 UNIT	批數 BATCH	數量 QUANTITY
6301.30.00.00.8B		PCE	839	157,954
	(LK)SRI LANKA		2	41
	(IN)INDIA		180	24,774
	(JP)JAPAN		79	10,790
	(KR)KOREA, REPUBLIC OF		11	680
	(BD)BANGLADESH		5	46
	(PK)PAKISTAN		1	2,900
	(TH)THAILAND		5	987
	(CN)CHINA		367	48,094
	(VN)VIET NAM		2	1,450
	(IL)ISRAEL		1	32
	(TR)TURKEY		28	27,684
	(AT)AUSTRIA		1	433
	(BG)BULGARIA		1	300
	(DE)GERMANY		1	156
	(IT)ITALY		35	214
	(PL)POLAND		20	38,122
	(PT)PORTUGAL		75	606
	(ES)SPAIN		14	211
	(GB)UNITED KINGDOM		1	312
	(LT)LITHUANIA		7	21
	(LV)LATVIA		1	80
	(TN)TUNISIA		1	1
	(US)UNITED STATES		1	20
6301.40.00.00.6B		PCE	1,730	2,842,723
	(LK)SRI LANKA		1	480
	(IN)INDIA		180	27,369

=====				
品目號列	進 口 商 品 檢 驗			
C.C.C Code	QUANTITY OF IMPORT INSPECTION			
	國別	單位	批數	數量
	COUNTRY OF ORIGINALITY	UNIT	BATCH	QUANTITY
=====				
	(ID)INDONESIA		1	20
	(JP)JAPAN		30	6,360
	(PK)PAKISTAN		1	930
	(TH)THAILAND		52	7,576
	(CN)CHINA		1,417	2,798,673
	(TR)TURKEY		7	288
	(CZ)CZECH REPUBLIC		1	40
	(IT)ITALY		7	16
	(PT)PORTUGAL		25	114
	(GB)UNITED KINGDOM		4	592
	(US)UNITED STATES		4	265
6301.90.10.00.3B		PCE	4	13
	(JP)JAPAN		1	6
	(IT)ITALY		3	7
6301.90.90.00.6B		PCE	170	685,311
	(IN)INDIA		9	324
	(ID)INDONESIA		1	48
	(JP)JAPAN		8	6,781
	(PK)PAKISTAN		1	480
	(CN)CHINA		127	676,832
	(TR)TURKEY		1	101
	(BG)BULGARIA		1	324
	(IT)ITALY		12	49
	(PL)POLAND		2	140
	(PT)PORTUGAL		4	15
	(ES)SPAIN		1	5
	(LT)LITHUANIA		2	16

品目號列 C.C.C Code		進 口 商 品 檢 驗 QUANTITY OF IMPORT INSPECTION		
	國別 COUNTRY OF ORIGINITY	單位 UNIT	批數 BATCH	數量 QUANTITY
	(US)UNITED STATES		1	196
6302.10.90.00.2B		PCE	588	756,990
	(IN)INDIA		1	60
	(JP)JAPAN		6	429
	(KR)KOREA, REPUBLIC OF		3	135
	(CN)CHINA		446	660,801
	(KH)CAMBODIA		6	82,550
	(VN)VIET NAM		4	110
	(TR)TURKEY		122	12,905
6302.21.00.00.8B		PCE	1,007	206,157
	(IN)INDIA		23	6,987
	(ID)INDONESIA		2	23
	(JP)JAPAN		6	3,001
	(BD)BANGLADESH		170	65,174
	(PK)PAKISTAN		236	76,761
	(CN)CHINA		9	1,902
	(VN)VIET NAM		5	9,006
	(BH)BAHRAIN		2	7
	(IL)ISRAEL		1	968
	(TR)TURKEY		229	19,553
	(AT)AUSTRIA		2	22
	(FR)FRANCE		9	3,904
	(IT)ITALY		112	9,538
	(PL)POLAND		8	362
	(PT)PORTUGAL		86	3,483
	(ES)SPAIN		100	4,186
	(GB)UNITED KINGDOM		1	409

=====				
品目號列	進 口 商 品 檢 驗			
C.C.C Code	QUANTITY OF IMPORT INSPECTION			
	國別	單位	批數	數量
	COUNTRY OF ORIGINALITY	UNIT	BATCH	QUANTITY
=====				
	(MD)MOLDOVA		2	96
	(LT)LITHUANIA		1	48
	(TN)TUNISIA		3	727
6302.22.00.00.7B		PCE	242	284,483
	(JP)JAPAN		2	76
	(KR)KOREA, REPUBLIC OF		1	1,720
	(MY)MALAYSIA		3	3,458
	(BD)BANGLADESH		62	2,246
	(PK)PAKISTAN		72	13,670
	(CN)CHINA		5	17,761
	(VN)VIET NAM		29	242,532
	(TR)TURKEY		68	3,020
6302.29.10.00.8B		PCE	10	2,004
	(IN)INDIA		3	216
	(CN)CHINA		7	1,788
6302.29.90.00.1B		PCE	8	197
	(CN)CHINA		1	45
	(PT)PORTUGAL		6	151
	(EE)ESTONIA		1	1
6302.31.00.00.6B		PCE	1,903	1,574,680
	(IN)INDIA		51	34,798
	(JP)JAPAN		78	18,491
	(KR)KOREA, REPUBLIC OF		6	2,786
	(MY)MALAYSIA		2	1,332
	(BD)BANGLADESH		139	29,125
	(PK)PAKISTAN		238	113,592
	(TH)THAILAND		1	975

品目號列 C.C.C Code		進 口 商 品 檢 驗 QUANTITY OF IMPORT INSPECTION		
	國別 COUNTRY OF ORIGINALITY	單位 UNIT	批數 BATCH	數量 QUANTITY
	(CN)CHINA		843	1,187,033
	(KH)CAMBODIA		2	22,725
	(VN)VIET NAM		68	90,281
	(BH)BAHRAIN		4	29,540
	(TR)TURKEY		84	7,261
	(FR)FRANCE		18	4,659
	(DE)GERMANY		3	96
	(IT)ITALY		89	14,699
	(PT)PORTUGAL		190	11,012
	(RO)ROMANIA		2	1,140
	(ES)SPAIN		18	2,517
	(CH)SWITZERLAND		1	47
	(GB)UNITED KINGDOM		1	220
	(SI)SLOVENIA		2	2
	(EE)ESTONIA		2	3
	(EG)EGYPT		60	2,200
	(TN)TUNISIA		1	146
6302.32.00.00.5B		PCE	615	891,676
	(IN)INDIA		2	155
	(JP)JAPAN		6	761
	(KR)KOREA, REPUBLIC OF		22	9,555
	(MY)MALAYSIA		6	2,896
	(PK)PAKISTAN		20	5,001
	(CN)CHINA		540	862,733
	(VN)VIET NAM		9	10,382
	(AT)AUSTRIA		2	9
	(DE)GERMANY		1	4

=====				
品目號列	進 口 商 品 檢 驗			
C.C.C Code	QUANTITY OF IMPORT INSPECTION			
	國別	單位	批數	數量
	COUNTRY OF ORIGINITY	UNIT	BATCH	QUANTITY
=====				
	(IT)ITALY		5	154
	(TN)TUNISIA		2	26
6302.39.10.00.6B		PCE	11	1,859
	(IN)INDIA		4	216
	(JP)JAPAN		1	63
	(CN)CHINA		3	1,512
	(IT)ITALY		3	68
6302.39.90.00.9B		PCE	253	67,463
	(IN)INDIA		15	674
	(JP)JAPAN		4	90
	(KR)KOREA, REPUBLIC OF		1	425
	(BD)BANGLADESH		1	15
	(TH)THAILAND		1	1,912
	(CN)CHINA		138	45,692
	(KH)CAMBODIA		3	16,720
	(BG)BULGARIA		1	15
	(FR)FRANCE		1	234
	(IT)ITALY		12	320
	(PT)PORTUGAL		67	1,175
	(ES)SPAIN		4	23
	(RU)RUSSIAN FEDERATION		5	168
6302.60.00.00.0B		PCE	2,337	17,546,755
	(LK)SRI LANKA		1	120
	(HK)HONG KONG		45	90,038
	(IN)INDIA		395	2,743,541
	(ID)INDONESIA		10	15,796
	(JP)JAPAN		272	411,810

品目號列 C.C.C Code		進 口 商 品 檢 驗 QUANTITY OF IMPORT INSPECTION		
	國別 COUNTRY OF ORIGINITY	單位 UNIT	批數 BATCH	數量 QUANTITY
	(KR)KOREA, REPUBLIC OF		7	1,398
	(MY)MALAYSIA		2	293,640
	(BD)BANGLADESH		161	284,540
	(PK)PAKISTAN		76	3,071
	(SG)SINGAPORE		1	6
	(TH)THAILAND		24	60,095
	(CN)CHINA		460	1,519,980
	(VN)VIET NAM		375	11,810,542
	(TR)TURKEY		154	218,193
	(BE)BELGIUM		6	9,399
	(DK)DENMARK		1	120
	(FR)FRANCE		64	713
	(DE)GERMANY		28	4,384
	(IT)ITALY		64	921
	(NL)NETHERLANDS		1	20
	(PT)PORTUGAL		168	72,928
	(RO)ROMANIA		1	10
	(GB)UNITED KINGDOM		2	300
	(HR)CROATIA		1	174
	(CA)CANADA		1	50
	(SV)EL SALVADOR		1	35
	(BR)BRAZIL		14	1,463
	(CO)COLOMBIA		2	3,468
6302.91.00.00.3B		PCE	763	605,211
	(IN)INDIA		173	74,277
	(JP)JAPAN		140	104,910
	(BD)BANGLADESH		90	58,536

=====				
品目號列	進 口 商 品 檢 驗			
C.C.C Code	QUANTITY OF IMPORT INSPECTION			
	國別	單位	批數	數量
	COUNTRY OF ORIGINALITY	UNIT	BATCH	QUANTITY
=====				
	(PK)PAKISTAN		3	1,460
	(TH)THAILAND		9	2,167
	(CN)CHINA		93	332,605
	(VN)VIET NAM		9	9,398
	(TR)TURKEY		71	7,472
	(BE)BELGIUM		1	1
	(BG)BULGARIA		2	313
	(IT)ITALY		3	80
	(PT)PORTUGAL		104	7,052
	(RO)ROMANIA		2	11
	(ES)SPAIN		50	761
	(SE)SWEDEN		3	36
	(GB)UNITED KINGDOM		1	32
	(AU)AUSTRALIA		9	6,100
6302.93.00.00.1B		PCE	246	1,317,023
	(JP)JAPAN		20	6,584
	(KR)KOREA, REPUBLIC OF		5	11,915
	(BD)BANGLADESH		1	30
	(CN)CHINA		214	1,297,824
	(VN)VIET NAM		2	139
	(IL)ISRAEL		1	25
	(PL)POLAND		1	190
	(US)UNITED STATES		1	6
	(BR)BRAZIL		1	310
6302.99.10.00.3B		PCE	36	413
	(JP)JAPAN		1	190
	(TR)TURKEY		2	5

=====				
品目號列	進 口 商 品 檢 驗			
C.C.C Code	QUANTITY OF IMPORT INSPECTION			
	國別	單位	批數	數量
	COUNTRY OF ORIGINALITY	UNIT	BATCH	QUANTITY
=====				
	(RU)RUSSIAN FEDERATION		13	82
	(LT)LITHUANIA		20	136
6302.99.20.00.1B		PCE	25	1,815
	(JP)JAPAN		1	1
	(CN)CHINA		1	64
	(IT)ITALY		2	7
	(PT)PORTUGAL		1	3
	(RU)RUSSIAN FEDERATION		19	1,680
	(LT)LITHUANIA		1	60
6302.99.90.00.6B		PCE	12	5,303
	(JP)JAPAN		3	291
	(CN)CHINA		2	3,993
	(VN)VIET NAM		1	60
	(TR)TURKEY		2	592
	(PL)POLAND		2	297
	(ES)SPAIN		2	70
6304.11.10.00.6B		PCE	6	206
	(CN)CHINA		4	189
	(VN)VIET NAM		1	10
	(IL)ISRAEL		1	7
6304.11.20.00.4B		PCE	146	13,858
	(JP)JAPAN		10	5,220
	(TH)THAILAND		30	2,112
	(CN)CHINA		106	6,526
6304.19.10.00.8B		PCE	260	8,855
	(IN)INDIA		147	5,827
	(BD)BANGLADESH		2	91

品目號列 C.C.C Code		進 口 商 品 檢 驗 QUANTITY OF IMPORT INSPECTION		
	國別 COUNTRY OF ORIGINALITY	單位 UNIT	批數 BATCH	數量 QUANTITY
	(PK)PAKISTAN		1	6
	(CN)CHINA		25	2,037
	(VN)VIET NAM		1	10
	(PT)PORTUGAL		83	844
	(CH)SWITZERLAND		1	40
6304.19.20.00.6B		PCE	33	13,506
	(JP)JAPAN		2	15
	(CN)CHINA		28	13,450
	(IT)ITALY		2	40
	(PT)PORTUGAL		1	1
6304.19.90.00.1B		PCE	13	249
	(CN)CHINA		6	222
	(IT)ITALY		3	16
	(PT)PORTUGAL		4	11
6304.91.90.00.2B		PCE	98	27,149
	(IN)INDIA		1	18
	(CN)CHINA		95	27,101
	(ES)SPAIN		1	6
	(US)UNITED STATES		1	24
6304.92.00.00.0B		PCE	626	79,577
	(LK)SRI LANKA		1	70
	(IN)INDIA		185	55,877
	(BD)BANGLADESH		41	4,746
	(PK)PAKISTAN		27	598
	(CN)CHINA		159	14,155
	(VN)VIET NAM		17	2,234
	(TR)TURKEY		7	32

品目號列 C.C.C Code		進 口 商 品 檢 驗 QUANTITY OF IMPORT INSPECTION		
	國別 COUNTRY OF ORIGINALITY	單位 UNIT	批數 BATCH	數量 QUANTITY
6304.93.00.00.9B	(IT)ITALY		2	16
	(PT)PORTUGAL		83	764
	(ES)SPAIN		40	349
	(LT)LITHUANIA		6	13
	(MA)MOROCCO		57	683
	(AR)ARGENTINA		1	40
		PCE	330	52,776
	(IN)INDIA		11	152
	(BD)BANGLADESH		2	81
	(CN)CHINA		210	51,153
	(VN)VIET NAM		7	526
	(TR)TURKEY		28	182
	(IT)ITALY		4	111
	(PT)PORTUGAL		24	121
	(ES)SPAIN		1	22
6304.99.10.00.1B	(GB)UNITED KINGDOM		2	48
	(MA)MOROCCO		41	380
		PCE	65	702
	(IN)INDIA		15	291
	(CN)CHINA		22	225
	(TR)TURKEY		26	178
6304.99.90.00.4B	(IT)ITALY		1	4
	(ES)SPAIN		1	4
		PCE	262	8,219
	(IN)INDIA		32	377
	(KR)KOREA, REPUBLIC OF		1	50
	(CN)CHINA		91	5,554

=====				
品目號列	進 口 商 品 檢 驗			
C.C.C Code	QUANTITY OF IMPORT INSPECTION			
	國別	單位	批數	數量
	COUNTRY OF ORIGINALITY	UNIT	BATCH	QUANTITY
=====				
	(VN)VIET NAM		8	39
	(TR)TURKEY		2	5
	(FR)FRANCE		1	75
	(IT)ITALY		4	147
	(PT)PORTUGAL		64	1,089
	(ES)SPAIN		7	42
	(LT)LITHUANIA		10	447
	(MA)MOROCCO		42	394
6306.22.00.00.3		PCE	10	15,902
	(CN)CHINA		10	15,902
6306.29.10.00.4		PCE	5	148
	(VN)VIET NAM		1	100
	(ES)SPAIN		4	48
6306.29.90.00.7		PCE	5	2,786
	(CN)CHINA		5	2,786
6307.90.90.90.1A		SET	7	1,233
	(JP)JAPAN		5	777
	(CN)CHINA		1	6
	(US)UNITED STATES		1	450
6307.90.90.90.1B		SET	18	4,335
	(JP)JAPAN		10	1,035
	(KR)KOREA, REPUBLIC OF		1	1,000
	(CN)CHINA		7	2,300
6307.90.90.90.1D		PCE	15	11,626
	(CN)CHINA		13	10,994
	(PL)POLAND		1	62
	(US)UNITED STATES		1	570

品目號列 C.C.C Code		進 口 商 品 檢 驗 QUANTITY OF IMPORT INSPECTION		
	國別 COUNTRY OF ORIGINITY	單位 UNIT	批數 BATCH	數量 QUANTITY
6307.90.90.90.1E		SET	2	408
	(FR)FRANCE		2	408
6401.10.10.00.9A		NPR	13	9,182
	(CN)CHINA		7	8,000
	(PT)PORTUGAL		1	510
	(MX)MEXICO		5	672
6401.10.90.00.2A		NPR	8	12,770
	(CN)CHINA		8	12,770
6401.92.00.00.2E		NPR	1	114
	(MY)MALAYSIA		1	114
6402.91.10.00.0E		NPR	1	10
	(CN)CHINA		1	10
6402.91.90.00.3E		NPR	5	310
	(GB)UNITED KINGDOM		5	310
6403.40.00.00.3E		NPR	2	59
	(PL)POLAND		2	59
6506.10.90.90.7A		PCE	232	195,636
	(ID)INDONESIA		3	1,619
	(JP)JAPAN		60	8,410
	(MY)MALAYSIA		31	68,699
	(TH)THAILAND		1	165
	(CN)CHINA		104	108,690
	(VN)VIET NAM		11	4,452
	(DE)GERMANY		1	1,500
	(IT)ITALY		14	1,435
	(PT)PORTUGAL		7	666
6506.10.90.90.7B		PCE	516	97,753

品目號列 C.C.C Code		進 口 商 品 檢 驗 QUANTITY OF IMPORT INSPECTION		
	國別 COUNTRY OF ORIGINITY	單位 UNIT	批數 BATCH	數量 QUANTITY
	(CN)CHINA		511	97,255
	(DE)GERMANY		2	297
	(IT)ITALY		3	201
6506.10.90.90.7C		PCE	77	33,689
	(JP)JAPAN		24	3,945
	(CN)CHINA		5	4,816
	(FR)FRANCE		3	248
	(PL)POLAND		6	640
	(US)UNITED STATES		38	23,040
	(AU)AUSTRALIA		1	1,000
6506.10.90.90.7E		PCE	11	3,443
	(TH)THAILAND		4	2,910
	(CN)CHINA		7	533
6506.10.90.90.7F		PCE	10	652
	(CN)CHINA		10	652
6506.10.90.90.7G		PCE	4	1,588
	(CN)CHINA		4	1,588
6506.10.90.90.7H		PCE	295	46,328
	(CN)CHINA		276	40,136
	(VN)VIET NAM		6	5,137
	(IT)ITALY		13	1,055
6506.99.90.10.8		PCE	23	47,647
	(CN)CHINA		23	47,647
6806.90.00.00.5A		PCE	350	4,247,592
	(JP)JAPAN		127	1,285,546
	(KR)KOREA, REPUBLIC OF		10	35,660
	(CN)CHINA		144	2,104,594

=====				
品目號列	進 口 商 品 檢 驗			
C.C.C Code	QUANTITY OF IMPORT INSPECTION			
	國別	單位	批數	數量
	COUNTRY OF ORIGINITY	UNIT	BATCH	QUANTITY
=====				
	(DE)GERMANY		41	497,688
	(PL)POLAND		28	324,104
6808.00.00.00.2A		PCE	4	3,344
	(CN)CHINA		2	204
	(IT)ITALY		2	3,140
6808.00.00.00.2B		PCE	7	6,578
	(JP)JAPAN		7	6,578
6809.11.00.00.8A		PCE	126	349,075
	(JP)JAPAN		5	3,776
	(TH)THAILAND		83	267,492
	(CN)CHINA		36	77,197
	(HU)HUNGARY		1	560
	(IT)ITALY		1	50
6811.82.00.00.8A		PCE	6	10,144
	(JP)JAPAN		2	3,960
	(MY)MALAYSIA		2	384
	(TH)THAILAND		1	1,800
	(CN)CHINA		1	4,000
6811.82.00.00.8B		PCE	42	103,541
	(JP)JAPAN		41	103,480
	(CN)CHINA		1	61
6811.82.00.00.8D		PCE	40	74,973
	(CN)CHINA		40	74,973
6811.82.00.00.8E		PCE	177	413,150
	(ID)INDONESIA		16	11,263
	(JP)JAPAN		1	120
	(MY)MALAYSIA		82	243,643

品目號列 C.C.C Code		進 口 商 品 檢 驗 QUANTITY OF IMPORT INSPECTION		
	國別 COUNTRY OF ORIGINALITY	單位 UNIT	批數 BATCH	數量 QUANTITY
	(PH)PHILIPPINES		14	35,391
	(TH)THAILAND		37	90,204
	(CN)CHINA		27	32,529
6811.82.00.00.8F		PCE	3	2,160
	(CN)CHINA		3	2,160
6811.82.00.00.8G		PCE	9	7,308
	(JP)JAPAN		9	7,308
6910.10.00.00.5		SET	282	39,818
	(IN)INDIA		3	232
	(ID)INDONESIA		11	2,710
	(JP)JAPAN		7	550
	(TH)THAILAND		45	2,247
	(CN)CHINA		186	33,000
	(VN)VIET NAM		20	537
	(DE)GERMANY		3	111
	(PL)POLAND		2	100
	(PT)PORTUGAL		2	210
	(ES)SPAIN		2	110
	(SE)SWEDEN		1	11
6910.90.00.00.8		SET	20	1,036
	(DE)GERMANY		12	154
	(PT)PORTUGAL		2	298
	(ES)SPAIN		5	247
	(EG)EGYPT		1	337
7006.00.00.00.0		PCE	7	100,000
	(CN)CHINA		3	50,000
	(FR)FRANCE		4	50,000

品目號列 C.C.C Code		進 口 商 品 檢 驗 QUANTITY OF IMPORT INSPECTION		
	國別 COUNTRY OF ORIGINALITY	單位 UNIT	批數 BATCH	數量 QUANTITY
7311.00.00.00.0A		PCE	82	33,063
	(JP)JAPAN		1	100
	(KR)KOREA, REPUBLIC OF		4	600
	(CN)CHINA		63	31,889
	(FR)FRANCE		3	75
	(DE)GERMANY		3	25
	(IT)ITALY		3	110
	(US)UNITED STATES		5	264
7311.00.00.00.0D		PCE	24	10,388
	(CN)CHINA		23	10,360
	(US)UNITED STATES		1	28
7312.10.90.20.4		KGM	814	7,807,249
	(IN)INDIA		24	444,486
	(JP)JAPAN		214	1,996,925
	(KR)KOREA, REPUBLIC OF		173	2,450,782
	(MY)MALAYSIA		20	222,166
	(TH)THAILAND		151	1,121,528
	(CN)CHINA		18	14,562
	(VN)VIET NAM		116	1,108,610
	(AT)AUSTRIA		5	40,750
	(BE)BELGIUM		2	6,501
	(DE)GERMANY		67	71,688
	(IT)ITALY		1	2,320
	(PL)POLAND		1	16
	(PT)PORTUGAL		3	94,080
	(ES)SPAIN		8	88,190
	(CH)SWITZERLAND		4	96,076

=====				
品目號列	進 口 商 品 檢 驗			
C.C.C Code	QUANTITY OF IMPORT INSPECTION			
	國別	單位	批數	數量
	COUNTRY OF ORIGINALITY	UNIT	BATCH	QUANTITY
=====				
	(GB)UNITED KINGDOM		5	25,449
	(US)UNITED STATES		2	23,120
7312.90.00.00.0		TNE	5	18,000
	(TW)TAIWAN, REPUBLIC OF CHINA		1	0
	(TH)THAILAND		2	18,000
	(DE)GERMANY		1	0
	(GB)UNITED KINGDOM		1	0
7321.11.00.00.5A		SET	23	582
	(KR)KOREA, REPUBLIC OF		1	100
	(CN)CHINA		4	82
	(IT)ITALY		18	400
7321.11.00.00.5B		PCE	226	289,913
	(JP)JAPAN		137	41,898
	(KR)KOREA, REPUBLIC OF		11	6,216
	(CN)CHINA		57	172,681
	(VN)VIET NAM		19	69,098
	(EE)ESTONIA		2	20
7321.11.00.00.5C		PCE	96	8,541
	(JP)JAPAN		10	1,461
	(KR)KOREA, REPUBLIC OF		33	2,448
	(CN)CHINA		9	3,392
	(EE)ESTONIA		30	780
	(US)UNITED STATES		14	460
7321.11.00.00.5D		UNT	1	1,048
	(CN)CHINA		1	1,048
7321.81.00.00.0A		PCE	18	1,721

品目號列 C.C.C Code		進 口 商 品 檢 驗 QUANTITY OF IMPORT INSPECTION		
	國別 COUNTRY OF ORIGINITY	單位 UNIT	批數 BATCH	數量 QUANTITY
	(MY)MALAYSIA		4	410
	(IT)ITALY		14	1,311
7323.91.00.00.6		PCE	3	1,006
	(CN)CHINA		3	1,006
7323.93.00.00.4		PCE	53	18,891
	(MY)MALAYSIA		7	725
	(CN)CHINA		10	5,764
	(FR)FRANCE		1	128
	(DE)GERMANY		27	10,602
	(IT)ITALY		2	400
	(CH)SWITZERLAND		6	1,272
7323.99.00.00.8		PCE	3	1,568
	(CN)CHINA		1	660
	(DE)GERMANY		2	908
7326.90.90.90.6		PCE	271	1,068,934
	(JP)JAPAN		28	1,109
	(CN)CHINA		214	1,063,064
	(DE)GERMANY		10	2,359
	(IT)ITALY		5	786
	(NL)NETHERLANDS		3	1,126
	(NO)NORWAY		1	280
	(SE)SWEDEN		1	70
	(GB)UNITED KINGDOM		3	12
	(US)UNITED STATES		6	128
7326.90.90.90.6B		PCE	153	865,919
	(TW)TAIWAN, REPUBLIC OF CHINA		2	170

=====				
品目號列	進 口 商 品 檢 驗			
C.C.C Code	QUANTITY OF IMPORT INSPECTION			
	國別	單位	批數	數量
	COUNTRY OF ORIGINALITY	UNIT	BATCH	QUANTITY
=====				
	(IN)INDIA		1	60
	(KR)KOREA, REPUBLIC OF		2	115
	(CN)CHINA		134	587,722
	(VN)VIET NAM		12	275,908
	(US)UNITED STATES		2	1,944
7615.10.90.00.2		PCE	2	1,854
	(CN)CHINA		1	1,800
	(DE)GERMANY		1	54
8306.10.00.00.3		PCE	2	11,904
	(CN)CHINA		2	11,904
8306.29.00.00.2		PCE	5	5,848
	(JP)JAPAN		1	1,000
	(CN)CHINA		4	4,848
8414.51.00.00.2A		SET	1	1,000
	(CN)CHINA		1	1,000
8414.59.90.00.5A		SET	1	215
	(CN)CHINA		1	215
8414.59.90.00.5B		PCE	13	61,153
	(CN)CHINA		13	61,153
8414.60.00.00.1		SET	4	390
	(IT)ITALY		4	390
8415.10.10.20.5		SET	17	4,472
	(CN)CHINA		17	4,472
8418.21.20.00.1		SET	72	1,979
	(TH)THAILAND		2	84
	(TR)TURKEY		4	162
	(MX)MEXICO		44	1,243

品目號列 C.C.C Code		進 口 商 品 檢 驗 QUANTITY OF IMPORT INSPECTION		
	國別 COUNTRY OF ORIGINALITY	單位 UNIT	批數 BATCH	數量 QUANTITY
	(US)UNITED STATES		22	490
8418.21.90.00.6A		SET	147	36,641
	(ID)INDONESIA		7	1,944
	(TH)THAILAND		29	4,429
	(VN)VIET NAM		51	27,885
	(TR)TURKEY		2	156
	(AT)AUSTRIA		4	148
	(DE)GERMANY		34	1,559
	(IT)ITALY		13	512
	(US)UNITED STATES		7	8
8418.29.20.00.3		SET	1	58
	(CN)CHINA		1	58
8418.40.90.00.3		SET	134	19,372
	(CN)CHINA		122	18,975
	(DE)GERMANY		10	394
	(US)UNITED STATES		2	3
8418.50.90.00.0		SET	70	9,031
	(CN)CHINA		65	8,907
	(AT)AUSTRIA		1	35
	(FR)FRANCE		1	4
	(HU)HUNGARY		1	45
	(IT)ITALY		2	40
8418.69.90.00.9A		SET	1	539
	(CN)CHINA		1	539
8419.11.00.00.6		SET	40	7,224
	(JP)JAPAN		14	1,081
	(KR)KOREA, REPUBLIC OF		1	40

=====				
品目號列	進 口 商 品 檢 驗			
C.C.C Code	QUANTITY OF IMPORT INSPECTION			
	國別	單位	批數	數量
	COUNTRY OF ORIGINALITY	UNIT	BATCH	QUANTITY
=====				
	(CN)CHINA		24	6,013
	(PT)PORTUGAL		1	90
8419.81.00.00.1		SET	1	800
	(CN)CHINA		1	800
8421.39.10.00.8		SET	2	50
	(JP)JAPAN		1	30
	(CN)CHINA		1	20
8422.11.00.00.1		SET	82	7,118
	(TH)THAILAND		23	632
	(CN)CHINA		55	6,210
	(DE)GERMANY		2	114
	(SI)SLOVENIA		2	162
8425.42.00.10.9		SET	84	27,826
	(JP)JAPAN		15	3,555
	(KR)KOREA, REPUBLIC OF		28	5,022
	(CN)CHINA		40	19,247
	(TR)TURKEY		1	2
8425.49.00.10.2		SET	46	22,916
	(IN)INDIA		1	24
	(JP)JAPAN		2	4
	(KR)KOREA, REPUBLIC OF		31	2,729
	(CN)CHINA		12	20,159
8443.31.00.00.2A		SET	9	36
	(CN)CHINA		9	36
8443.32.00.00.1A		SET	68	516
	(JP)JAPAN		56	109
	(KR)KOREA, REPUBLIC OF		2	296

=====				
品目號列	進 口 商 品 檢 驗			
C.C.C Code	QUANTITY OF IMPORT INSPECTION			
	國別	單位	批數	數量
	COUNTRY OF ORIGINALITY	UNIT	BATCH	QUANTITY
=====				
	(MY)MALAYSIA		2	2
	(CN)CHINA		6	107
	(GB)UNITED KINGDOM		2	2
8443.32.00.00.1B		SET	21	255
	(MY)MALAYSIA		8	119
	(VN)VIET NAM		13	136
8443.39.00.90.5		SET	3	316
	(KR)KOREA, REPUBLIC OF		3	316
8450.11.10.00.4		SET	149	38,018
	(CN)CHINA		113	33,887
	(TR)TURKEY		3	323
	(IT)ITALY		4	204
	(US)UNITED STATES		29	3,604
8450.11.20.00.2		SET	28	10,805
	(TH)THAILAND		7	894
	(CN)CHINA		16	9,086
	(IT)ITALY		5	825
8450.11.30.00.0		SET	13	5,607
	(CN)CHINA		13	5,607
8450.12.30.00.9		SET	23	8,928
	(CN)CHINA		23	8,928
8450.19.10.00.6		SET	3	92
	(US)UNITED STATES		3	92
8450.20.00.00.5		SET	158	20,947
	(CN)CHINA		98	18,763
	(VN)VIET NAM		1	30
	(IT)ITALY		2	102

品目號列 C.C.C Code		進 口 商 品 檢 驗 QUANTITY OF IMPORT INSPECTION		
	國別 COUNTRY OF ORIGINITY	單位 UNIT	批數 BATCH	數量 QUANTITY
	(MX)MEXICO		2	32
	(US)UNITED STATES		55	2,020
8451.21.10.00.1		SET	19	937
	(TR)TURKEY		6	419
	(CZ)CZECH REPUBLIC		2	65
	(MX)MEXICO		1	53
	(US)UNITED STATES		10	400
8451.21.20.00.9		SET	16	3,506
	(CN)CHINA		4	2,390
	(US)UNITED STATES		12	1,116
8451.29.00.00.5		SET	54	2,246
	(KR)KOREA, REPUBLIC OF		2	20
	(MX)MEXICO		1	12
	(US)UNITED STATES		51	2,214
8467.21.00.00.5A		SET	156	59,938
	(HK)HONG KONG		12	1,720
	(MY)MALAYSIA		72	18,720
	(CN)CHINA		70	39,298
	(DE)GERMANY		2	200
8467.21.00.00.5B		SET	11	22
	(AT)AUSTRIA		11	22
8467.21.00.00.5C		SET	150	16,797
	(CN)CHINA		88	15,881
	(AT)AUSTRIA		57	484
	(DE)GERMANY		5	432
8467.22.00.00.4B		SET	61	10,874
	(JP)JAPAN		1	20

=====				
品目號列	進 口 商 品 檢 驗			
C.C.C Code	QUANTITY OF IMPORT INSPECTION			
	國別	單位	批數	數量
	COUNTRY OF ORIGINALITY	UNIT	BATCH	QUANTITY
=====				
	(CN)CHINA		42	10,349
	(DE)GERMANY		1	69
	(HU)HUNGARY		4	192
	(CH)SWITZERLAND		10	44
	(US)UNITED STATES		3	200
8467.29.10.00.5A		SET	1	20
	(CN)CHINA		1	20
8467.29.10.00.5C		SET	26	10,675
	(JP)JAPAN		4	676
	(MY)MALAYSIA		4	120
	(CN)CHINA		8	7,300
	(MX)MEXICO		10	2,579
8467.29.20.00.3		SET	2	60
	(JP)JAPAN		2	60
8467.29.30.00.1		SET	4	130
	(JP)JAPAN		4	130
8467.29.90.00.8		SET	333	72,284
	(JP)JAPAN		28	501
	(MY)MALAYSIA		37	5,294
	(CN)CHINA		196	64,839
	(AT)AUSTRIA		34	89
	(DE)GERMANY		12	297
	(HU)HUNGARY		3	283
	(IT)ITALY		19	661
	(CH)SWITZERLAND		2	18
	(MX)MEXICO		2	302
8471.30.00.00.8		SET	17	335

品目號列 C.C.C Code		進 口 商 品 檢 驗 QUANTITY OF IMPORT INSPECTION		
	國別 COUNTRY OF ORIGINALITY	單位 UNIT	批數 BATCH	數量 QUANTITY
8471.41.00.00.5	(JP)JAPAN		1	1
	(CN)CHINA		15	332
	(LU)LUXEMBOURG		1	2
		SET	87	106
	(JP)JAPAN		64	82
	(KR)KOREA, REPUBLIC OF		2	2
	(CN)CHINA		4	4
	(CZ)CZECH REPUBLIC		1	1
	(IE)IRELAND		1	1
	(CH)SWITZERLAND		2	2
8471.49.00.00.7	(US)UNITED STATES		13	14
		SET	7	7
	(CN)CHINA		4	4
	(CZ)CZECH REPUBLIC		1	1
	(US)UNITED STATES		2	2
8471.50.00.00.3		SET	128	132
	(TW)TAIWAN, REPUBLIC OF CHINA		10	11
	(MY)MALAYSIA		3	3
	(SG)SINGAPORE		16	17
	(CN)CHINA		17	18
	(IL)ISRAEL		1	1
	(CZ)CZECH REPUBLIC		4	4
	(IE)IRELAND		2	2
	(DE)GERMANY		6	6
	(NL)NETHERLANDS		5	5
	(CA)CANADA		2	2

品目號列 C.C.C Code		進 口 商 品 檢 驗 QUANTITY OF IMPORT INSPECTION		
	國別 COUNTRY OF ORIGINITY	單位 UNIT	批數 BATCH	數量 QUANTITY
	(MX)MEXICO		2	2
	(US)UNITED STATES		60	61
8471.60.30.10.3		SET	2,534	520,744
	(CN)CHINA		2,533	520,743
	(VN)VIET NAM		1	1
8471.60.90.10.0		SET	44	1,454
	(CN)CHINA		42	1,452
	(VN)VIET NAM		2	2
8471.60.90.20.8		SET	4,551	684,534
	(CN)CHINA		4,544	684,319
	(DE)GERMANY		7	215
8471.60.90.90.3		SET	2,273	713,300
	(JP)JAPAN		1	2
	(CN)CHINA		2,262	713,201
	(DE)GERMANY		6	93
	(MX)MEXICO		1	1
	(US)UNITED STATES		3	3
8471.90.90.00.6		SET	10	10
	(TW)TAIWAN, REPUBLIC OF CHINA		1	1
	(CN)CHINA		8	8
	(US)UNITED STATES		1	1
8472.90.50.00.3		SET	1	1
	(IT)ITALY		1	1
8479.60.00.00.3		SET	3	86
	(CN)CHINA		3	86
8481.10.00.00.0		PCE	1	100

品目號列 C.C.C Code		進 口 商 品 檢 驗 QUANTITY OF IMPORT INSPECTION		
	國別 COUNTRY OF ORIGINITY	單位 UNIT	批數 BATCH	數量 QUANTITY
	(CN)CHINA		1	100
8481.40.00.00.4B		PCE	71	54,431
	(JP)JAPAN		30	19,777
	(SG)SINGAPORE		1	40
	(CN)CHINA		30	33,705
	(LU)LUXEMBOURG		10	909
8481.80.10.00.3		PCE	3	224
	(JP)JAPAN		1	4
	(CN)CHINA		1	200
	(IT)ITALY		1	20
8481.80.90.00.6U		PCE	1	20
	(CN)CHINA		1	20
8504.40.92.00.6		SET	27	31
	(JP)JAPAN		11	13
	(PH)PHILIPPINES		3	5
	(CN)CHINA		8	8
	(US)UNITED STATES		5	5
8504.40.93.00.5		SET	5	7
	(JP)JAPAN		4	5
	(FI)FINLAND		1	2
8505.11.00.00.1		PCE	17	140,405
	(IN)INDIA		1	10
	(PH)PHILIPPINES		0	3,900
	(CN)CHINA		13	27,495
	(VN)VIET NAM		3	109,000
8505.19.00.00.3		PCE	20	14,605
	(PH)PHILIPPINES		1	288

=====				
品目號列	進 口 商 品 檢 驗			
C.C.C Code	QUANTITY OF IMPORT INSPECTION			
	國別	單位	批數	數量
	COUNTRY OF ORIGINITY	UNIT	BATCH	QUANTITY
=====				
	(CN)CHINA		19	14,317
8507.60.00.90.0A		PCE	9	83,300
	(CN)CHINA		8	83,298
	(GB)UNITED KINGDOM		1	2
8508.11.00.00.8		SET	4	947
	(CN)CHINA		4	947
8509.40.00.00.2A		SET	1	450
	(CN)CHINA		1	450
8509.80.90.00.4D		SET	13	7,984
	(KR)KOREA, REPUBLIC OF		1	100
	(CN)CHINA		12	7,884
8509.80.90.00.4H		SET	1	48
	(CN)CHINA		1	48
8516.10.00.00.9A		SET	3	138
	(DE)GERMANY		3	138
8516.10.00.00.9B		SET	15	1,025
	(CN)CHINA		6	289
	(BG)BULGARIA		4	220
	(IT)ITALY		3	252
	(EG)EGYPT		2	264
8516.10.00.00.9D		SET	4	164
	(CN)CHINA		2	144
	(US)UNITED STATES		2	20
8516.10.00.00.9G		SET	2	2,200
	(CN)CHINA		2	2,200
8516.31.00.00.4		SET	1	1,000
	(CN)CHINA		1	1,000

品目號列 C.C.C Code		進 口 商 品 檢 驗 QUANTITY OF IMPORT INSPECTION		
	國別 COUNTRY OF ORIGINITY	單位 UNIT	批數 BATCH	數量 QUANTITY
8516.32.00.00.3B		SET	185	147,168
	(JP)JAPAN		4	19
	(KR)KOREA, REPUBLIC OF		28	7,643
	(CN)CHINA		153	139,506
8516.40.00.00.3B		SET	1	500
	(CN)CHINA		1	500
8516.50.00.00.0		SET	130	111,294
	(TH)THAILAND		12	7,176
	(CN)CHINA		115	104,077
	(DE)GERMANY		1	30
	(PT)PORTUGAL		2	11
8516.60.10.00.6		SET	19	16,242
	(CN)CHINA		9	16,053
	(IT)ITALY		1	120
	(PT)PORTUGAL		9	69
8516.60.20.00.4		SET	1	3,400
	(CN)CHINA		1	3,400
8516.60.30.00.2		SET	166	44,005
	(CN)CHINA		91	41,317
	(TR)TURKEY		25	734
	(FR)FRANCE		2	20
	(DE)GERMANY		23	926
	(IT)ITALY		23	950
	(ES)SPAIN		1	10
	(CH)SWITZERLAND		1	48
8516.60.90.00.9A		SET	4	4
	(IT)ITALY		4	4

品目號列 C.C.C Code		進 口 商 品 檢 驗 QUANTITY OF IMPORT INSPECTION		
	國別 COUNTRY OF ORIGINALITY	單位 UNIT	批數 BATCH	數量 QUANTITY
8516.71.00.00.5A		SET	1	1,000
	(CN)CHINA		1	1,000
8516.71.00.00.5C		SET	1	232
	(CN)CHINA		1	232
8516.79.00.00.7N		SET	1	300
	(FR)FRANCE		1	300
8516.79.00.00.7V		SET	20	19,108
	(CN)CHINA		17	16,108
	(HU)HUNGARY		3	3,000
8516.79.00.00.7Z		PCE	0	168
	(CN)CHINA		0	168
8518.21.00.00.4A		SET	30	1,031
	(CN)CHINA		30	1,031
8518.21.00.00.4B		SET	27	15,330
	(CN)CHINA		27	15,330
8518.22.00.00.3A		SET	4	136
	(CN)CHINA		3	130
	(US)UNITED STATES		1	6
8518.22.00.00.3B		SET	75	7,001
	(CN)CHINA		75	7,001
8518.40.90.00.2		SET	5	413
	(CN)CHINA		4	412
	(DE)GERMANY		1	1
8518.50.90.00.9A		SET	5	265
	(CH)SWITZERLAND		1	1
	(MX)MEXICO		3	259
	(US)UNITED STATES		1	5

品目號列 C.C.C Code		進 口 商 品 檢 驗 QUANTITY OF IMPORT INSPECTION		
	國別 COUNTRY OF ORIGINALITY	單位 UNIT	批數 BATCH	數量 QUANTITY
8518.50.90.00.9B		SET	34	485
	(JP)JAPAN		2	2
	(TH)THAILAND		1	16
	(CN)CHINA		4	410
	(IL)ISRAEL		1	12
	(DE)GERMANY		4	4
	(HU)HUNGARY		14	19
	(IT)ITALY		3	15
	(PL)POLAND		3	4
	(RO)ROMANIA		2	3
8519.81.00.00.0A		SET	26	1,304
	(JP)JAPAN		2	2
	(CN)CHINA		21	1,280
	(DE)GERMANY		1	1
	(GB)UNITED KINGDOM		1	1
	(US)UNITED STATES		1	20
8519.81.00.00.0B		SET	14	6,010
	(CN)CHINA		4	4,725
	(VN)VIET NAM		4	1,148
	(IL)ISRAEL		6	137
8521.90.10.00.3B		SET	11	2,244
	(CN)CHINA		11	2,244
8521.90.10.00.3C		SET	104	147
	(JP)JAPAN		6	6
	(TH)THAILAND		25	31
	(DE)GERMANY		3	6
	(HU)HUNGARY		70	104

品目號列 C.C.C Code		進 口 商 品 檢 驗 QUANTITY OF IMPORT INSPECTION		
	國別 COUNTRY OF ORIGINITY	單位 UNIT	批數 BATCH	數量 QUANTITY
8521.90.30.00.9		SET	10	106
	(KR)KOREA, REPUBLIC OF		2	19
	(CN)CHINA		8	87
8521.90.90.00.6		SET	46	13,818
	(TW)TAIWAN, REPUBLIC OF CHINA		1	1
	(KR)KOREA, REPUBLIC OF		7	290
	(TH)THAILAND		2	60
	(CN)CHINA		36	13,467
8527.13.00.00.3		SET	1	182
	(CN)CHINA		1	182
8527.19.00.00.7		SET	20	16,000
	(CN)CHINA		20	16,000
8527.21.90.00.4		SET	54	1,289
	(ID)INDONESIA		7	1,225
	(CN)CHINA		8	8
	(CZ)CZECH REPUBLIC		36	49
	(HU)HUNGARY		1	1
	(PT)PORTUGAL		2	6
8527.91.00.00.8B		SET	9	10,518
	(CN)CHINA		9	10,518
8527.92.00.00.7B		SET	11	5,100
	(CN)CHINA		11	5,100
8527.99.00.00.0B		SET	5	5,000
	(CN)CHINA		5	5,000
8528.42.00.00.7		SET	2	2
	(NL)NETHERLANDS		1	1

品目號列 C.C.C Code		進 口 商 品 檢 驗 QUANTITY OF IMPORT INSPECTION		
	國別 COUNTRY OF ORIGINITY	單位 UNIT	批數 BATCH	數量 QUANTITY
	(US)UNITED STATES		1	1
8528.49.10.00.8		SET	1	17
	(CN)CHINA		1	17
8528.52.00.00.4		SET	106	229
	(TW)TAIWAN, REPUBLIC OF CHINA		4	4
	(JP)JAPAN		15	21
	(KR)KOREA, REPUBLIC OF		1	50
	(MY)MALAYSIA		1	1
	(SG)SINGAPORE		1	1
	(CN)CHINA		34	97
	(IE)IRELAND		1	1
	(IT)ITALY		45	49
	(US)UNITED STATES		4	5
8528.59.10.00.5		SET	119	9,103
	(ID)INDONESIA		1	2
	(JP)JAPAN		17	22
	(KR)KOREA, REPUBLIC OF		24	1,914
	(CN)CHINA		53	7,134
	(PT)PORTUGAL		3	4
	(RO)ROMANIA		16	20
	(ES)SPAIN		1	2
	(TN)TUNISIA		1	1
	(US)UNITED STATES		3	4
8528.59.10.00.5A		SET	15	500
	(PH)PHILIPPINES		11	180
	(CN)CHINA		4	320

品目號列 C.C.C Code		進 口 商 品 檢 驗 QUANTITY OF IMPORT INSPECTION		
	國別 COUNTRY OF ORIGINITY	單位 UNIT	批數 BATCH	數量 QUANTITY
8528.59.20.00.3		SET	1	2
	(TW)TAIWAN, REPUBLIC OF CHINA		1	2
8528.62.00.10.0		SET	3	183
	(CN)CHINA		2	180
	(US)UNITED STATES		1	3
8528.69.10.00.3A		SET	2	51
	(JP)JAPAN		1	11
	(CN)CHINA		1	40
8528.69.10.00.3B		SET	2	490
	(CN)CHINA		2	490
8528.71.20.00.7A		SET	64	162,044
	(TH)THAILAND		2	80
	(CN)CHINA		62	161,964
8528.71.20.00.7C		SET	17	47,377
	(CN)CHINA		17	47,377
8528.72.00.00.0		SET	4	4
	(JP)JAPAN		3	3
	(MX)MEXICO		1	1
8536.20.49.00.6		PCE	818	516,851
	(IN)INDIA		132	170,263
	(JP)JAPAN		1	140
	(TH)THAILAND		274	94,912
	(FR)FRANCE		271	73,626
	(HU)HUNGARY		19	57,952
	(IT)ITALY		52	28,491
	(PL)POLAND		6	20,322

品目號列 C.C.C Code		進 口 商 品 檢 驗 QUANTITY OF IMPORT INSPECTION		
	國別 COUNTRY OF ORIGINITY	單位 UNIT	批數 BATCH	數量 QUANTITY
	(RO)ROMANIA		17	999
	(ES)SPAIN		46	70,146
8536.20.90.00.4		PCE	43	42,319
	(JP)JAPAN		6	18,100
	(TH)THAILAND		32	5,889
	(VN)VIET NAM		3	18,100
	(AT)AUSTRIA		1	200
	(RO)ROMANIA		1	30
8536.69.90.00.6B		PCE	1	40
	(CN)CHINA		1	40
8539.10.00.00.2		SET	1	1,450
	(CN)CHINA		1	1,450
8539.50.00.00.3		SET	2	6,000
	(CN)CHINA		2	6,000
8543.70.99.90.6A		SET	1	2,400
	(CN)CHINA		1	2,400
8543.70.99.90.6B		SET	2	6
	(HK)HONG KONG		1	2
	(US)UNITED STATES		1	4
8708.21.00.00.4		PCE	2	21
	(DE)GERMANY		0	1
	(HU)HUNGARY		0	4
	(PL)POLAND		2	15
	(RO)ROMANIA		0	1
8708.70.90.00.5		PCE	5,066	71,500
	(TW)TAIWAN, REPUBLIC OF CHINA		7	24

品目號列 C.C.C Code		進 口 商 品 檢 驗 QUANTITY OF IMPORT INSPECTION		
	國別 COUNTRY OF ORIGINITY	單位 UNIT	批數 BATCH	數量 QUANTITY
	(IN)INDIA		5	20
	(ID)INDONESIA		607	1,033
	(JP)JAPAN		1,423	4,472
	(KR)KOREA, REPUBLIC OF		65	158
	(MY)MALAYSIA		7	544
	(TH)THAILAND		69	232
	(CN)CHINA		712	60,180
	(TR)TURKEY		382	946
	(AT)AUSTRIA		153	295
	(CZ)CZECH REPUBLIC		417	687
	(DE)GERMANY		492	1,128
	(HU)HUNGARY		23	33
	(IT)ITALY		72	185
	(PL)POLAND		539	1,401
	(PT)PORTUGAL		1	1
	(ES)SPAIN		38	76
	(ZA)SOUTH AFRICA		4	4
	(MX)MEXICO		21	34
	(US)UNITED STATES		28	46
	(AU)AUSTRALIA		1	1
8712.00.10.20.7		NIU	27	3,899
	(TW)TAIWAN, REPUBLIC OF CHINA		4	24
	(BD)BANGLADESH		3	15
	(CN)CHINA		20	3,860
8712.00.10.90.2		NIU	13	2,038
	(PH)PHILIPPINES		1	15

品目號列 C.C.C Code		進 口 商 品 檢 驗 QUANTITY OF IMPORT INSPECTION		
	國別 COUNTRY OF ORIGINALITY	單位 UNIT	批數 BATCH	數量 QUANTITY
	(CN)CHINA		12	2,023
8715.00.00.00.0A		UNT	295	85,227
	(CN)CHINA		293	85,162
	(IT)ITALY		2	65
8715.00.00.00.0B		PCE	1	50
	(CN)CHINA		1	50
9004.90.19.90.9B		PCE	2	120
	(JP)JAPAN		1	100
	(CN)CHINA		1	20
9004.90.19.90.9E		PCE	43	85,443
	(TW)TAIWAN, REPUBLIC OF CHINA		5	6,184
	(MY)MALAYSIA		11	4,940
	(CN)CHINA		11	12,966
	(FR)FRANCE		1	125
	(DE)GERMANY		15	61,228
9004.90.19.90.9F		PCE	4	3,454
	(CN)CHINA		1	690
	(VN)VIET NAM		2	2,564
	(DE)GERMANY		1	200
9017.20.10.00.7		SET	4	56
	(CN)CHINA		4	56
9208.10.00.00.0		PCE	18	20,730
	(JP)JAPAN		0	36
	(CN)CHINA		18	20,694
9401.69.90.00.6		PCE	5	631
	(VN)VIET NAM		5	631

品目號列 C.C.C Code		進 口 商 品 檢 驗 QUANTITY OF IMPORT INSPECTION		
	國別 COUNTRY OF ORIGINITY	單位 UNIT	批數 BATCH	數量 QUANTITY
9401.71.00.00.1		PCE	18	4,333
	(CN)CHINA		17	4,313
	(IT)ITALY		1	20
9401.79.00.00.3		PCE	32	11,519
	(CN)CHINA		32	11,519
9401.80.00.00.0B		PCE	21	3,989
	(MY)MALAYSIA		1	864
	(CN)CHINA		14	2,620
	(IT)ITALY		3	105
	(US)UNITED STATES		3	400
9404.10.00.00.2B		PCE	11	5,470
	(JP)JAPAN		1	210
	(TH)THAILAND		1	455
	(CN)CHINA		6	4,374
	(US)UNITED STATES		3	431
9404.21.00.00.9B		PCE	18	17,951
	(JP)JAPAN		3	188
	(MY)MALAYSIA		1	1,340
	(TH)THAILAND		2	315
	(CN)CHINA		10	16,070
	(AT)AUSTRIA		2	38
9404.29.00.10.9		SET	1	25
	(CN)CHINA		1	25
9404.29.00.10.9A		SET	1	2
	(CN)CHINA		1	2
9404.29.00.10.9B		PCE	46	26,774
	(JP)JAPAN		3	1,486

品目號列 C.C.C Code		進 口 商 品 檢 驗 QUANTITY OF IMPORT INSPECTION		
	國別 COUNTRY OF ORIGINITY	單位 UNIT	批數 BATCH	數量 QUANTITY
	(KR)KOREA, REPUBLIC OF		4	1,450
	(SG)SINGAPORE		1	80
	(CN)CHINA		19	12,106
	(VN)VIET NAM		5	9,108
	(PL)POLAND		10	2,429
	(ES)SPAIN		4	115
9404.29.00.90.2		SET	1	200
	(CN)CHINA		1	200
9404.29.00.90.2B		PCE	31	22,846
	(MY)MALAYSIA		4	345
	(TH)THAILAND		1	15
	(CN)CHINA		23	22,109
	(AT)AUSTRIA		1	6
	(PL)POLAND		1	341
	(NZ)NEW ZEALAND		1	30
9404.30.00.00.8B		PCE	624	243,086
	(IN)INDIA		2	357
	(KR)KOREA, REPUBLIC OF		33	4,426
	(BD)BANGLADESH		10	708
	(CN)CHINA		539	234,051
	(VN)VIET NAM		7	682
	(TR)TURKEY		2	25
	(DE)GERMANY		1	142
	(IT)ITALY		1	2
	(PL)POLAND		4	1,034
	(PT)PORTUGAL		14	67
	(ES)SPAIN		6	1,564

品目號列 C.C.C Code		進 口 商 品 檢 驗 QUANTITY OF IMPORT INSPECTION		
	國別 COUNTRY OF ORIGINALITY	單位 UNIT	批數 BATCH	數量 QUANTITY
	(GB)UNITED KINGDOM		1	2
	(MG)MADAGASCAR		3	21
	(TN)TUNISIA		1	5
9404.90.10.00.3		SET	1	16
	(IT)ITALY		1	16
9404.90.10.00.3B		PCE	3,223	5,518,477
	(IN)INDIA		10	693
	(JP)JAPAN		39	3,022
	(KR)KOREA, REPUBLIC OF		16	5,171
	(MY)MALAYSIA		18	73,064
	(PK)PAKISTAN		1	45
	(TH)THAILAND		1	280
	(CN)CHINA		3,046	5,397,073
	(VN)VIET NAM		19	8,498
	(TR)TURKEY		2	5
	(FR)FRANCE		7	49
	(DE)GERMANY		20	6,869
	(IT)ITALY		9	207
	(PL)POLAND		22	21,651
	(PT)PORTUGAL		2	5
	(ES)SPAIN		5	30
	(GB)UNITED KINGDOM		1	90
	(AU)AUSTRALIA		1	200
	(NZ)NEW ZEALAND		4	1,525
9404.90.20.00.1B		PCE	416	334,203
	(IN)INDIA		13	1,221
	(MY)MALAYSIA		3	3,595

品目號列 C.C.C Code		進 口 商 品 檢 驗 QUANTITY OF IMPORT INSPECTION		
	國別 COUNTRY OF ORIGINITY	單位 UNIT	批數 BATCH	數量 QUANTITY
	(CN)CHINA		369	324,715
	(VN)VIET NAM		1	2,189
	(TR)TURKEY		2	236
	(FR)FRANCE		3	150
	(IT)ITALY		5	51
	(PL)POLAND		1	72
	(PT)PORTUGAL		1	81
	(ES)SPAIN		4	509
	(LT)LITHUANIA		2	374
	(CA)CANADA		9	993
	(US)UNITED STATES		3	17
9404.90.90.11.3B		PCE	5	1,662
	(IN)INDIA		1	48
	(CN)CHINA		1	1,496
	(PL)POLAND		1	50
	(NZ)NEW ZEALAND		2	68
9404.90.90.19.5		SET	2	848
	(JP)JAPAN		1	6
	(CN)CHINA		1	842
9404.90.90.19.5B		PCE	2,524	2,143,795
	(TW)TAIWAN, REPUBLIC OF CHINA		1	5
	(IN)INDIA		45	309
	(ID)INDONESIA		7	160
	(JP)JAPAN		88	13,048
	(KR)KOREA, REPUBLIC OF		31	18,843
	(MY)MALAYSIA		1	8

品目號列 C.C.C Code		進 口 商 品 檢 驗 QUANTITY OF IMPORT INSPECTION		
	國別 COUNTRY OF ORIGINALITY	單位 UNIT	批數 BATCH	數量 QUANTITY
	(BD)BANGLADESH		3	116
	(PK)PAKISTAN		9	55
	(TH)THAILAND		10	16,426
	(CN)CHINA		1,942	1,748,661
	(VN)VIET NAM		33	37,162
	(TR)TURKEY		11	345
	(AT)AUSTRIA		2	77
	(BE)BELGIUM		1	920
	(DK)DENMARK		1	1,400
	(FR)FRANCE		4	243
	(DE)GERMANY		11	1,712
	(HU)HUNGARY		1	52
	(IT)ITALY		18	8,876
	(PL)POLAND		20	39,223
	(PT)PORTUGAL		18	262
	(ES)SPAIN		129	8,942
	(GB)UNITED KINGDOM		1	12
	(UA)UKRAINE		6	180
	(LT)LITHUANIA		1	978
	(MG)MADAGASCAR		1	1
	(US)UNITED STATES		128	245,747
	(NZ)NEW ZEALAND		1	32
9404.90.90.19.5C		PCE	47	1,553
	(ID)INDONESIA		35	488
	(KR)KOREA, REPUBLIC OF		9	113
	(CN)CHINA		3	940
	(GB)UNITED KINGDOM		0	12

品目號列 C.C.C Code		進 口 商 品 檢 驗 QUANTITY OF IMPORT INSPECTION		
	國別 COUNTRY OF ORIGINITY	單位 UNIT	批數 BATCH	數量 QUANTITY
9404.90.90.90.7B		PCE	849	587,967
	(IN)INDIA		1	12
	(ID)INDONESIA		1	800
	(JP)JAPAN		51	13,558
	(KR)KOREA, REPUBLIC OF		10	2,395
	(MY)MALAYSIA		9	4,998
	(TH)THAILAND		32	18,237
	(CN)CHINA		676	517,938
	(AT)AUSTRIA		8	300
	(BE)BELGIUM		2	604
	(DK)DENMARK		18	18,361
	(FR)FRANCE		7	1,132
	(DE)GERMANY		14	5,104
	(IT)ITALY		10	3,598
	(PL)POLAND		2	480
	(ES)SPAIN		2	110
	(SE)SWEDEN		2	160
	(CH)SWITZERLAND		2	44
	(US)UNITED STATES		2	136
9404.90.90.90.7C		PCE	15	1,264
	(KR)KOREA, REPUBLIC OF		14	1,189
	(CN)CHINA		1	75
9405.10.00.00.1		SET	1	1
	(US)UNITED STATES		1	1
9405.40.90.00.6B		PCE	3	12,676
	(CN)CHINA		3	12,676
9405.40.90.00.6E		SET	1	6

品目號列 C.C.C Code		進 口 商 品 檢 驗 QUANTITY OF IMPORT INSPECTION		
	國別 COUNTRY OF ORIGINITY	單位 UNIT	批數 BATCH	數量 QUANTITY
	(US)UNITED STATES		1	6
9503.00.11.00.1A		SET	19	7,630
	(CN)CHINA		19	7,630
9503.00.11.00.1B		PCE	935	282,761
	(ID)INDONESIA		1	280
	(JP)JAPAN		3	692
	(BD)BANGLADESH		2	328
	(CN)CHINA		864	277,600
	(KH)CAMBODIA		1	150
	(VN)VIET NAM		2	396
	(FR)FRANCE		0	10
	(DE)GERMANY		56	1,295
	(IT)ITALY		1	360
	(PL)POLAND		2	908
	(RO)ROMANIA		1	300
	(ES)SPAIN		1	10
	(LV)LATVIA		0	80
	(CA)CANADA		0	120
	(US)UNITED STATES		1	232
9503.00.21.00.9		PCE	723	4,218,021
	(TW)TAIWAN, REPUBLIC OF CHINA		46	1,944
	(LK)SRI LANKA		2	117
	(IN)INDIA		1	286
	(ID)INDONESIA		37	16,002
	(JP)JAPAN		12	2,240
	(KR)KOREA, REPUBLIC OF		2	1,950

=====				
品目號列	進 口 商 品 檢 驗			
C.C.C Code	QUANTITY OF IMPORT INSPECTION			
	國別	單位	批數	數量
	COUNTRY OF ORIGINALITY	UNIT	BATCH	QUANTITY
=====				
	(PH)PHILIPPINES		1	397
	(SG)SINGAPORE		1	12
	(TH)THAILAND		7	450
	(CN)CHINA		593	4,161,196
	(KH)CAMBODIA		2	303
	(VN)VIET NAM		10	31,563
	(BE)BELGIUM		1	42
	(FR)FRANCE		0	32
	(IT)ITALY		1	24
	(PL)POLAND		1	502
	(PT)PORTUGAL		0	3
	(RO)ROMANIA		0	9
	(ES)SPAIN		0	65
	(LV)LATVIA		1	12
	(EG)EGYPT		1	103
	(US)UNITED STATES		4	769
9503.00.22.00.8		PCE	102	72,720
	(IN)INDIA		0	2
	(ID)INDONESIA		50	2,595
	(CN)CHINA		36	69,325
	(VN)VIET NAM		14	714
	(RO)ROMANIA		1	1
	(ES)SPAIN		0	25
	(MG)MADAGASCAR		0	3
	(TN)TUNISIA		1	55
9503.00.23.00.7		PCE	1	50
	(CN)CHINA		1	50

品目號列 C.C.C Code		進 口 商 品 檢 驗 QUANTITY OF IMPORT INSPECTION		
	國別 COUNTRY OF ORIGINALITY	單位 UNIT	批數 BATCH	數量 QUANTITY
9503.00.29.00.1		PCE	19	28,189
	(ID)INDONESIA		0	720
	(JP)JAPAN		1	36
	(CN)CHINA		17	27,330
	(US)UNITED STATES		1	103
9503.00.31.00.7		PCE	45	16,925
	(CN)CHINA		45	16,925
9503.00.41.00.5		PCE	724	1,334,022
	(HK)HONG KONG		1	24
	(IN)INDIA		2	307
	(ID)INDONESIA		0	1
	(JP)JAPAN		146	486,348
	(KR)KOREA, REPUBLIC OF		2	6,219
	(PH)PHILIPPINES		26	23,634
	(TH)THAILAND		3	6,060
	(CN)CHINA		482	789,179
	(KH)CAMBODIA		0	13
	(VN)VIET NAM		36	5,140
	(CZ)CZECH REPUBLIC		3	447
	(DE)GERMANY		3	2,786
	(IT)ITALY		5	4,799
	(GB)UNITED KINGDOM		2	62
	(RU)RUSSIAN FEDERATION		3	4,524
	(UA)UKRAINE		7	4,038
	(US)UNITED STATES		3	441
9503.00.51.00.2		PCE	47	102,720
	(TW)TAIWAN, REPUBLIC OF		1	12

品目號列 C.C.C Code		進 口 商 品 檢 驗 QUANTITY OF IMPORT INSPECTION		
	國別 COUNTRY OF ORIGINALITY	單位 UNIT	批數 BATCH	數量 QUANTITY
	CHINA			
	(JP)JAPAN		2	26
	(TH)THAILAND		2	1,159
	(CN)CHINA		24	90,266
	(IL)ISRAEL		1	3,060
	(CZ)CZECH REPUBLIC		1	20
	(DK)DENMARK		2	2,035
	(CH)SWITZERLAND		1	50
	(GB)UNITED KINGDOM		5	2,328
	(US)UNITED STATES		8	3,764
9503.00.61.00.0		PCE	2,546	14,049,417
	(TW)TAIWAN, REPUBLIC OF CHINA		0	692
	(LK)SRI LANKA		5	27,621
	(HK)HONG KONG		1	50
	(IN)INDIA		15	218
	(ID)INDONESIA		183	314,766
	(JP)JAPAN		20	2,574
	(KR)KOREA, REPUBLIC OF		1	170
	(MY)MALAYSIA		2	9,000
	(BD)BANGLADESH		2	2,896
	(PH)PHILIPPINES		6	14,078
	(TH)THAILAND		4	3,762
	(CN)CHINA		1,933	13,260,218
	(KH)CAMBODIA		17	3,656
	(VN)VIET NAM		304	400,265
	(DE)GERMANY		9	5,866

品目號列 C.C.C Code		進 口 商 品 檢 驗 QUANTITY OF IMPORT INSPECTION		
	國別 COUNTRY OF ORIGINALITY	單位 UNIT	批數 BATCH	數量 QUANTITY
9503.00.62.00.9	(VA)HOLY SEE (VATICAN CITY STATE)		1	192
	(IT)ITALY		37	158
	(PL)POLAND		3	351
	(GB)UNITED KINGDOM		0	480
	(EG)EGYPT		1	1,684
	(US)UNITED STATES		2	720
		PCE	875	5,672,138
	(HK)HONG KONG		2	232
	(ID)INDONESIA		1	1,880
	(JP)JAPAN		73	359,977
	(KR)KOREA, REPUBLIC OF		3	360
	(MO)MACAU		0	15
	(BD)BANGLADESH		1	9,802
	(PH)PHILIPPINES		12	36,291
	(CN)CHINA		724	4,867,951
	(LA)LAO PEOPLE'S DEMOCRATIC REPubL		6	26,100
	(VN)VIET NAM		27	147,989
	(FR)FRANCE		5	792
	(DE)GERMANY		9	3,250
	(HU)HUNGARY		6	195,408
	(IT)ITALY		0	280
	(PL)POLAND		1	800
	(MA)MOROCCO		1	1,427
	(US)UNITED STATES		4	19,584
9503.00.71.00.8		PCE	336	340,325
	(TW)TAIWAN, REPUBLIC OF		1	3,030

品目號列 C.C.C Code		進 口 商 品 檢 驗 QUANTITY OF IMPORT INSPECTION		
	國別 COUNTRY OF ORIGINALITY	單位 UNIT	批數 BATCH	數量 QUANTITY
9503.00.81.00.6	CHINA			
	(IN)INDIA		1	388
	(JP)JAPAN		2	416
	(CN)CHINA		329	336,407
	(VN)VIET NAM		0	9
	(DE)GERMANY		0	10
	(IT)ITALY		1	20
	(PL)POLAND		2	45
		PCE	2,066	14,585,685
	(TW)TAIWAN, REPUBLIC OF CHINA		4	2,540
	(HK)HONG KONG		4	1,600
	(IN)INDIA		5	5,196
	(ID)INDONESIA		11	8,082
	(JP)JAPAN		27	95,431
	(KR)KOREA, REPUBLIC OF		6	4,943
	(MY)MALAYSIA		2	754
	(TH)THAILAND		4	1,081
	(CN)CHINA		1,717	14,117,333
	(LA)LAO PEOPLE'S DEMOCRATIC REPUB		0	72
	(VN)VIET NAM		57	2,592
	(CY)CYPRUS		1	2,030
	(IL)ISRAEL		2	24,124
	(TR)TURKEY		0	3
	(AT)AUSTRIA		2	5,100
	(BE)BELGIUM		1	6,336
	(CZ)CZECH REPUBLIC		58	68,558

品目號列 C.C.C Code		進 口 商 品 檢 驗 QUANTITY OF IMPORT INSPECTION		
	國別 COUNTRY OF ORIGINITY	單位 UNIT	批數 BATCH	數量 QUANTITY
	(DK)DENMARK		61	63,561
	(FR)FRANCE		3	463
	(DE)GERMANY		22	79,618
	(GR)GREECE		5	4,548
	(HU)HUNGARY		32	46,546
	(IT)ITALY		1	1,802
	(NL)NETHERLANDS		1	2,156
	(PL)POLAND		8	11,969
	(ES)SPAIN		8	7,117
	(CH)SWITZERLAND		1	348
	(GB)UNITED KINGDOM		4	160
	(SI)SLOVENIA		0	48
	(RU)RUSSIAN FEDERATION		1	108
	(MA)MOROCCO		1	710
	(CA)CANADA		11	13,212
	(MX)MEXICO		1	160
	(US)UNITED STATES		4	7,214
	(HN)HONDURAS		1	170
9503.00.91.10.2		PCE	34	100,801
	(CN)CHINA		34	100,801
9503.00.91.20.0		PCE	20	34,160
	(CN)CHINA		20	34,160
9503.00.91.90.5		PCE	1,596	8,404,013
	(TW)TAIWAN, REPUBLIC OF CHINA		0	1,224
	(HK)HONG KONG		1	102
	(IN)INDIA		2	525

品目號列 C.C.C Code		進 口 商 品 檢 驗 QUANTITY OF IMPORT INSPECTION		
	國別 COUNTRY OF ORIGINALITY	單位 UNIT	批數 BATCH	數量 QUANTITY
	(ID)INDONESIA		45	7,892
	(JP)JAPAN		11	18,879
	(KR)KOREA, REPUBLIC OF		20	31,620
	(PH)PHILIPPINES		2	720
	(TH)THAILAND		14	13,910
	(CN)CHINA		1,369	8,217,919
	(LA)LAO PEOPLE'S DEMOCRATIC REPUB		1	72
	(VN)VIET NAM		87	73,807
	(CZ)CZECH REPUBLIC		1	4,185
	(SK)SLOVAKIA		1	76
	(DK)DENMARK		15	6,573
	(DE)GERMANY		4	6,878
	(HU)HUNGARY		1	503
	(IT)ITALY		9	1,818
	(MT)MALTA		1	7,023
	(RO)ROMANIA		1	360
	(ES)SPAIN		0	186
	(CH)SWITZERLAND		0	366
	(GB)UNITED KINGDOM		4	7,085
	(BA)BOSNIA AND HERZEGOVINA		0	153
	(RU)RUSSIAN FEDERATION		1	10
	(MA)MOROCCO		2	32
	(US)UNITED STATES		4	2,095
9503.00.92.10.1		PCE	486	524,793
	(CN)CHINA		486	524,793
9503.00.92.90.4		PCE	254	435,234

品目號列 C.C.C Code		進 口 商 品 檢 驗 QUANTITY OF IMPORT INSPECTION		
	國別 COUNTRY OF ORIGINALITY	單位 UNIT	批數 BATCH	數量 QUANTITY
	(JP)JAPAN		7	5,295
	(KR)KOREA, REPUBLIC OF		3	1,760
	(PH)PHILIPPINES		35	89,054
	(TH)THAILAND		7	8,514
	(CN)CHINA		201	329,411
	(US)UNITED STATES		1	1,200
9503.00.93.10.0		PCE	24	67,244
	(CN)CHINA		24	67,244
9503.00.93.20.8		PCE	69	33,097
	(CN)CHINA		69	33,097
9503.00.93.30.6		PCE	274	16,056,703
	(TW)TAIWAN, REPUBLIC OF CHINA		0	10,000
	(JP)JAPAN		10	32,543
	(MY)MALAYSIA		4	2,105,920
	(TH)THAILAND		5	994,452
	(CN)CHINA		213	11,031,181
	(VN)VIET NAM		5	1,344,470
	(IT)ITALY		6	30,519
	(GB)UNITED KINGDOM		1	3,200
	(CA)CANADA		4	232,760
	(MX)MEXICO		2	48,566
	(US)UNITED STATES		19	96,369
	(BR)BRAZIL		1	1,000
	(CO)COLOMBIA		4	125,723
9503.00.93.90.3		PCE	7,379	115,982,339
	(TW)TAIWAN, REPUBLIC OF CHINA		18	16,403

品目號列 C.C.C Code		進 口 商 品 檢 驗 QUANTITY OF IMPORT INSPECTION		
	國別 COUNTRY OF ORIGINALITY	單位 UNIT	批數 BATCH	數量 QUANTITY
	(LK)SRI LANKA		3	1,503
	(HK)HONG KONG		14	4,081
	(IN)INDIA		48	85,888
	(ID)INDONESIA		34	76,506
	(JP)JAPAN		143	503,771
	(KR)KOREA, REPUBLIC OF		62	435,080
	(MY)MALAYSIA		8	226,004
	(BD)BANGLADESH		3	74,132
	(PH)PHILIPPINES		29	180,161
	(SG)SINGAPORE		1	13
	(TH)THAILAND		70	534,805
	(CN)CHINA		6,217	105,770,751
	(KH)CAMBODIA		8	45,774
	(LA)LAO PEOPLE'S DEMOCRATIC REPUB		5	16,964
	(VN)VIET NAM		426	7,706,830
	(TR)TURKEY		0	84
	(BG)BULGARIA		2	892
	(CZ)CZECH REPUBLIC		3	7,644
	(SK)SLOVAKIA		0	277
	(DK)DENMARK		98	65,800
	(FI)FINLAND		5	191
	(FR)FRANCE		0	578
	(DE)GERMANY		34	58,928
	(HU)HUNGARY		1	701
	(IT)ITALY		27	2,603
	(MT)MALTA		4	21,569

=====				
品目號列	進 口 商 品 檢 驗			
C.C.C Code	QUANTITY OF IMPORT INSPECTION			
	國別	單位	批數	數量
	COUNTRY OF ORIGINITY	UNIT	BATCH	QUANTITY
=====				
	(NL)NETHERLANDS		1	7
	(PL)POLAND		43	72,473
	(PT)PORTUGAL		1	950
	(RO)ROMANIA		6	10,968
	(ES)SPAIN		4	4,479
	(SE)SWEDEN		0	2,365
	(GB)UNITED KINGDOM		8	6,938
	(BA)BOSNIA AND HERZEGOVINA		0	8
	(RU)RUSSIAN FEDERATION		1	804
	(UA)UKRAINE		2	570
	(MA)MOROCCO		1	1,380
	(MG)MADAGASCAR		0	9
	(TN)TUNISIA		0	2,100
	(CA)CANADA		10	18,682
	(MX)MEXICO		1	1,831
	(US)UNITED STATES		37	20,642
	(GT)GUATEMALA		1	200
9504.30.10.00.5		SET	501	2,712
	(HK)HONG KONG		1	13
	(JP)JAPAN		438	2,411
	(CN)CHINA		57	258
	(BG)BULGARIA		5	30
9504.30.90.00.8		SET	180	2,323
	(JP)JAPAN		165	2,200
	(CN)CHINA		6	92
	(BG)BULGARIA		9	31

品目號列 C.C.C Code		進 口 商 品 檢 驗 QUANTITY OF IMPORT INSPECTION		
	國別 COUNTRY OF ORIGINALITY	單位 UNIT	批數 BATCH	數量 QUANTITY
9504.40.00.00.5		PCE	355	8,892,376
	(TW)TAIWAN, REPUBLIC OF CHINA		1	2,560
	(HK)HONG KONG		1	55,000
	(JP)JAPAN		112	4,924,421
	(KR)KOREA, REPUBLIC OF		19	2,698,080
	(SG)SINGAPORE		3	118
	(CN)CHINA		130	544,505
	(CZ)CZECH REPUBLIC		2	72
	(IT)ITALY		5	828
	(GB)UNITED KINGDOM		1	75
	(UA)UKRAINE		1	6,048
	(US)UNITED STATES		80	660,669
9504.50.00.10.0		SET	4	12
	(CN)CHINA		3	6
	(BG)BULGARIA		1	6
9504.50.00.19.1		SET	3	79
	(CN)CHINA		1	3
	(US)UNITED STATES		2	76
9504.90.90.00.5A		SET	77	212
	(JP)JAPAN		77	212
9504.90.90.00.5B		PCE	410	1,451,752
	(TW)TAIWAN, REPUBLIC OF CHINA		1	216
	(IN)INDIA		6	548
	(JP)JAPAN		8	3,472
	(TH)THAILAND		2	70,000
	(CN)CHINA		299	1,274,996

品目號列 C.C.C Code		進 口 商 品 檢 驗 QUANTITY OF IMPORT INSPECTION		
	國別 COUNTRY OF ORIGINITY	單位 UNIT	批數 BATCH	數量 QUANTITY
	(VN)VIET NAM		17	3,824
	(AT)AUSTRIA		1	1,500
	(RS)SERBIA		1	74
	(CZ)CZECH REPUBLIC		3	351
	(DK)DENMARK		1	73
	(FI)FINLAND		1	4,608
	(DE)GERMANY		21	71,949
	(HU)HUNGARY		21	580
	(IT)ITALY		2	1,736
	(NL)NETHERLANDS		1	108
	(PL)POLAND		5	7,690
	(ES)SPAIN		1	3,220
	(GB)UNITED KINGDOM		2	433
	(SI)SLOVENIA		0	51
	(RU)RUSSIAN FEDERATION		2	1,072
	(LT)LITHUANIA		1	1,992
	(EE)ESTONIA		2	2,264
	(MX)MEXICO		0	40
	(US)UNITED STATES		12	955
9505.10.00.90.1		PCE	33	260,051
	(CN)CHINA		33	260,051
9505.90.00.00.3		PCE	180	664,931
	(TW)TAIWAN, REPUBLIC OF CHINA		0	36
	(IN)INDIA		0	18
	(JP)JAPAN		1	58
	(CN)CHINA		174	660,319

=====				
品目號列	進 口 商 品 檢 驗			
C.C.C Code	QUANTITY OF IMPORT INSPECTION			
	國別	單位	批數	數量
	COUNTRY OF ORIGINALITY	UNIT	BATCH	QUANTITY
=====				
	(KH)CAMBODIA		1	3,200
	(VN)VIET NAM		0	672
	(FR)FRANCE		1	4
	(US)UNITED STATES		3	624
9506.62.90.00.7		PCE	332	195,011
	(IN)INDIA		2	100
	(JP)JAPAN		3	3,467
	(MY)MALAYSIA		1	8,716
	(CN)CHINA		317	149,696
	(VN)VIET NAM		3	8,595
	(DE)GERMANY		1	3,000
	(GB)UNITED KINGDOM		1	33
	(MX)MEXICO		4	21,404
9506.69.90.00.0		PCE	108	233,545
	(IN)INDIA		1	50
	(TH)THAILAND		1	400
	(CN)CHINA		94	216,475
	(IT)ITALY		8	10,544
	(PL)POLAND		0	25
	(GB)UNITED KINGDOM		2	99
	(MK)MACEDONIA		1	5,928
	(US)UNITED STATES		1	24
9506.70.90.00.7		NPR	56	32,669
	(CN)CHINA		51	30,794
	(VN)VIET NAM		4	1,854
	(ES)SPAIN		1	21
9506.91.00.00.1		PCE	65	116,624

品目號列 C.C.C Code		進 口 商 品 檢 驗 QUANTITY OF IMPORT INSPECTION		
	國別 COUNTRY OF ORIGINALITY	單位 UNIT	批數 BATCH	數量 QUANTITY
	(CN)CHINA		63	116,148
	(DK)DENMARK		0	8
	(IT)ITALY		1	436
	(US)UNITED STATES		1	32
9506.99.00.90.4A		SET	179	10,579
	(CN)CHINA		179	10,579
9506.99.00.90.4B		PCE	561	499,041
	(ID)INDONESIA		2	660
	(KR)KOREA, REPUBLIC OF		5	444
	(MY)MALAYSIA		1	32
	(CN)CHINA		493	482,802
	(VN)VIET NAM		53	13,534
	(DE)GERMANY		1	25
	(PL)POLAND		5	510
	(US)UNITED STATES		1	1,034
9608.10.00.00.6		PCE	8	38,003
	(CN)CHINA		8	38,003
9608.20.00.00.4		PCE	17	94,672
	(CN)CHINA		17	94,672
9608.30.90.00.3		PCE	1	232
	(JP)JAPAN		1	88
	(CN)CHINA		0	144
9608.40.00.00.0		PCE	1	1,188
	(CN)CHINA		1	1,188
9608.50.00.00.7		PCE	2	3,660
	(CN)CHINA		2	3,660
9608.99.00.00.0		PCE	1	576

品目號列 C.C.C Code		進 口 商 品 檢 驗 QUANTITY OF IMPORT INSPECTION		
	國別 COUNTRY OF ORIGINALITY	單位 UNIT	批數 BATCH	數量 QUANTITY
	(CN)CHINA		1	576
9611.00.10.00.1		PCE	113	580,681
	(TW)TAIWAN, REPUBLIC OF CHINA		0	672
	(JP)JAPAN		4	7,295
	(KR)KOREA, REPUBLIC OF		1	1
	(CN)CHINA		51	564,289
	(IT)ITALY		56	8,064
	(US)UNITED STATES		1	360
9613.10.00.00.9		KGM	173	1,783,882
	(PH)PHILIPPINES		4	844,608
	(TH)THAILAND		7	84,966
	(CN)CHINA		161	849,284
	(ES)SPAIN		1	5,024
9613.20.00.00.7		KGS	74	620,939
	(CN)CHINA		74	620,939
9613.80.90.00.5		KGS	36	45,731
	(CN)CHINA		36	45,731

附錄二、國內市場商品出廠檢驗 業務統計表

Appendix 2. The Statistics Table of Outgoing Inspection
on Domestically Manufactured Commodities

=====

國內市場出廠檢驗
QUANTITY OF DOMESTIC INSPECTION

品目號列 C.C.C Code	單位 UNIT	批數 BATCH	數量 QUANTITY
=====	=====	=====	=====
2523.29.90.00.2A	TNE	1,167	23,812,219
2523.29.90.00.2B	TNE	64	399,060
2710.12.10.00.1C	KLT	251	9,482,305
2710.19.11.00.3	KLT	69	374,622
2710.19.20.00.2	KLT	12	2,553
2710.19.39.00.1A	KLT	53	5,904,239
2710.19.41.00.7	KLT	21	737,421
2710.19.49.00.9	KLT	12	389,643
2711.13.00.00.1B	CAN	38	387,364
2711.19.10.00.3A	KLT	33	1,171,443
2901.10.20.00.0B	CAN	58	347,782
3208.10.10.00.0A	GLI	4	500
3208.10.10.00.0B	GLI	35	175,667
3208.20.91.00.0A	GLI	2	206
3208.20.92.00.9A	GLI	15	4,500
3208.90.91.00.5B	GLI	4	120,540
3208.90.92.00.4A	GLI	36	10,400
3209.10.10.00.9A	GLI	23	7,513
3209.10.20.00.7A	GLI	1	250
3209.10.20.00.7B	GLI	3	66
3209.90.10.00.2B	GLI	15	44,967
3209.90.20.00.0A	GLI	19	3,100
3210.00.92.00.9A	GLI	16	4,034
3210.00.92.00.9B	GLI	4	46,915
3407.00.10.00.1	PCE	10	26,871
3918.90.10.00.4	PCE	3	7,977
3919.90.90.00.6	PCE	22	83,834

=====

國內市場出廠檢驗
QUANTITY OF DOMESTIC INSPECTION

品目號列 C.C.C Code	單位 UNIT	批數 BATCH	數量 QUANTITY
=====	=====	=====	=====
3923.10.90.00.7	PCE	7	10,585
3923.50.00.90.8	PCE	3	4,314
3926.10.00.00.3	PCE	6	44,292
3926.20.00.90.2	PCE	1	1,016
3926.40.00.00.7	PCE	13	52,248
3926.90.90.90.8	PCE	25	67,283
4006.90.90.00.8	PCE	1	746
4006.90.90.00.8A	PCE	1	658
4011.40.00.00.1	PCE	3	4,800
4015.19.90.90.6A	NPR	4	8,300
4016.92.00.00.3	PCE	3	30,792
4016.92.00.00.3A	PCE	3	11,400
4407.11.00.00.8E	PCE	4	49,280
4409.21.00.00.4E	PCE	5	22,150
4409.29.00.00.6E	PCE	5	14,000
4412.31.20.00.3C	PCE	3	1,047
4412.31.20.00.3E	PCE	2	68
4412.39.10.00.7C	PCE	4	448
4412.39.10.00.7F	PCE	10	2,879
4418.75.00.00.8E	PCE	1	4,533
4418.79.00.00.4E	PCE	5	1,263
4821.10.00.00.7	PCE	14	191,994
4823.90.00.31.1	PCE	33	74,015
4903.00.10.00.8	PCE	96	276,708
4908.90.00.00.6	PCE	49	640,469
4911.91.00.10.8	PCE	56	164,690
4911.99.00.00.2	PCE	48	575,578

=====

國內市場出廠檢驗
QUANTITY OF DOMESTIC INSPECTION

品目號列 C.C.C Code	單位 UNIT	批數 BATCH	數量 QUANTITY
=====	=====	=====	=====
6111.20.00.00.0	PCE	9	108,907
6114.30.00.00.5	PCE	1	580
6212.10.90.00.1B	PCE	7	2,032
6212.90.00.00.3B	PCE	1	48
6301.10.00.00.2	SET	5	1,472
6301.20.00.00.0B	PCE	1	117
6301.40.00.00.6B	PCE	1	17
6302.60.00.00.0B	PCE	4	30,000
6307.90.90.90.1A	SET	7	1,708
6307.90.90.90.1B	SET	33	25,885
6307.90.90.90.1E	SET	74	32,870
6401.10.10.00.9A	NPR	5	3,290
6506.10.90.90.7A	PCE	133	240,675
6506.10.90.90.7B	PCE	18	19,479
6506.10.90.90.7C	PCE	121	500,326
6506.10.90.90.7F	PCE	5	5,328
6506.10.90.90.7H	PCE	12	23,800
6806.90.00.00.5A	PCE	9	51,092
6808.00.00.00.2A	PCE	8	1,466
6811.82.00.00.8B	PCE	46	16,256
6811.82.00.00.8E	PCE	1	80
7312.10.90.20.4	KGM	6	11,218
7321.11.00.00.5B	PCE	7	1,175
7321.11.00.00.5C	PCE	23	15,115
7321.81.00.00.0A	PCE	384	54,585
7323.93.00.00.4	PCE	1	598
7326.90.90.90.6	PCE	101	300,898

=====

國內市場出廠檢驗
QUANTITY OF DOMESTIC INSPECTION

品目號列 C.C.C Code	單位 UNIT	批數 BATCH	數量 QUANTITY
=====	=====	=====	=====
7326.90.90.90.6A	PCE	3	502
7326.90.90.90.6B	PCE	1	10,060
8419.11.00.00.6	SET	300	32,842
8425.49.00.10.2	SET	3	1,830
8467.21.00.00.5A	SET	5	786
8467.29.10.00.5C	SET	2	710
8467.29.90.00.8	SET	2	210
8505.11.00.00.1	PCE	1	1,000
8505.19.00.00.3	PCE	7	21,000
8516.10.00.00.9D	SET	4	301
8516.32.00.00.3B	SET	1	1,989
8516.60.30.00.2	SET	3	800
8521.90.90.00.6	SET	2	9
8528.59.10.00.5	SET	2	1,480
8544.49.90.00.1A	MTR	1	500
8544.49.90.00.1E	MTR	4	6,750
8708.21.00.00.4	PCE	3	3,000
8708.70.90.00.5	PCE	192	21,448
8712.00.10.20.7	NIU	10	1,288
8712.00.10.90.2	NIU	2	330
8715.00.00.00.0A	UNT	59	20,375
9004.90.19.90.9B	PCE	30	22,074
9004.90.19.90.9C	PCE	4	8,800
9004.90.19.90.9E	PCE	174	244,986
9004.90.19.90.9F	PCE	223	1,180,227
9028.90.00.00.1	PCE	14	30,915
9208.10.00.00.0	PCE	2	1,151

=====

國內市場出廠檢驗
QUANTITY OF DOMESTIC INSPECTION

品目號列 C.C.C Code	單位 UNIT	批數 BATCH	數量 QUANTITY
=====	=====	=====	=====
9401.61.90.00.4	PCE	4	520
9401.71.00.00.1	PCE	1	260
9401.79.00.00.3	PCE	2	602
9401.80.00.00.0B	PCE	3	469
9404.29.00.90.2	SET	1	500
9404.30.00.00.8B	PCE	2	590
9404.90.10.00.3B	PCE	3	1,142
9404.90.20.00.1B	PCE	3	900
9404.90.90.90.7B	PCE	2	8,400
9503.00.11.00.1A	SET	40	14,014
9503.00.11.00.1B	PCE	15	8,761
9503.00.21.00.9	PCE	3	2,006
9503.00.41.00.5	PCE	38	159,936
9503.00.51.00.2	PCE	2	2,100
9503.00.61.00.0	PCE	28	18,124
9503.00.71.00.8	PCE	3	3,100
9503.00.81.00.6	PCE	357	585,428
9503.00.91.10.2	PCE	1	3,000
9503.00.91.90.5	PCE	113	300,123
9503.00.93.10.0	PCE	2	200
9503.00.93.30.6	PCE	18	107,344
9503.00.93.90.3	PCE	383	1,891,105
9504.30.10.00.5	SET	702	5,420
9504.30.90.00.8	SET	107	723
9504.40.00.00.5	PCE	70	121,002
9504.50.00.10.0	SET	102	3,212
9504.50.00.19.1	SET	37	185

=====

國內市場出廠檢驗

QUANTITY OF DOMESTIC INSPECTION

品目號列 C.C.C Code	單位 UNIT	批數 BATCH	數量 QUANTITY
=====	=====	=====	=====
9504.90.90.00.5B	PCE	107	82,075
9505.10.00.90.1	PCE	9	6,847
9505.90.00.00.3	PCE	35	641,298
9506.69.90.00.0	PCE	22	298,907
9506.70.90.00.7	NPR	6	1,816
9506.91.00.00.1	PCE	9	9,204
9506.99.00.90.4A	SET	3	887
9506.99.00.90.4B	PCE	4	10,700
9611.00.10.00.1	PCE	21	776,747
9613.20.00.00.7	KGS	3	13,600

附錄三、度量單位及國別名稱代號

Appendix 3. Units of measurement and Country Code

度量單位及國別名稱代號

Units of measurement and Country Code

一、度量單位 Units of measurement

代碼

GLI	加侖	Gallon (4.546092dm3)
GRO	籬，十二打	Gross
KGM	公斤	Kilogram (Kilogramme)
KLT	公秉	Kiloliter
MTR	公尺	Meter (Metre)
NPR	雙	Number of Pairs
PCE	個、件、片、塊、段、枝	Piece
SET	支、台、套、組	Set
TNE	公噸	Tonne (1000kg)
UNT	輛、架、艘、部	Unit

二、國別名稱代號 Country Code

代碼	亞洲	ASIA
AE	阿拉伯聯合大公國	United Arab Emirates
AF	阿富汗	Afghanistan
AM	亞美尼亞	Armenia
AZ	亞塞拜然	Azerbaijan
BD	孟加拉	Bangladesh
BH	巴林	Bahrain
BN	汶萊	Brunei Darussalam
BT	不丹	Bhutan
BU	緬甸(舊國別)	Burma
CN	中國大陸	China
CY	賽普勒斯	Cyprus
GE	喬治亞	Georgia
GG	喬治亞(舊國別)	Georgia
HK	香港	Hong Kong
ID	印度尼西亞	Indonesia
IL	以色列	Israel
IN	印度	India
IN1	印度：東海岸	India：East Coast
IN2	印度：西海岸	India：West Coast
IN3	印度：其他	India：Others
IO	英屬印度洋地區	British Indian Ocean Territory
IQ	伊拉克	Iraq
IR	伊朗	Iran, Islamic Republic of
JO	約旦	Jordan
JP	日本	Japan
KG	吉爾吉斯	Kyrgyzstan
KH	柬埔寨	Cambodia
KP	北韓	Korea, Democratic People's
KR	大韓民國(南韓)	Korea, Republic of
KW	科威特	Kuwait
KZ	哈薩克	Kazakhstan
LA	寮國	Lao People's Democratic Republic of
LB	黎巴嫩	Lebanon
LK	斯里蘭卡	Sri Lanka
MM	緬甸	Myanmar (former Burma)
MN	蒙古	Mongolia
MO	澳門	Macau
MV	馬爾地夫	Maldives
MY	馬來西亞	Malaysia
MY1	馬來西亞：馬來雅	Malaysia Malaya
MY2	馬來西亞：沙巴	Malaysia Sabah

MY3	馬來西亞：沙勞越	Malaysia Sarawak
NP	尼泊爾	Nepal
NT	中立區	Neutral Zone
OM	阿曼	Oman
PH	菲律賓	Philippines
PK	巴基斯坦	Pakistan
QA	卡達	Qatar
SA	沙烏地阿拉伯	Saudi Arabia
SG	新加坡	Singapore
SY	敘利亞	Syrian Arab Republic
TH	泰國	Thailand
TJ	塔吉克	Tajikistan
TL	東帝汶	Timor-Leste
TM	土庫曼	Turkmenistan
TP	帝汶	East Timor
TR	土耳其	Turkey
TW	臺灣，中華民國	Taiwan, Republic of China
UZ	烏茲別克	Uzbekistan
VN	越南	Viet Nam
XA	琉球	Ryukyu
XD	其他亞洲國家	Other Asian Countries
YD	南葉門	Yemen, Democratic
YE	葉門	Yemen

代碼	歐洲	EUROPE
AD	安道爾	Andorra
AL	阿爾巴尼亞	Albania
AT	奧地利	Austria
BA	波士尼亞赫塞哥維納	Bosnia and Herzegovina
BE	比利時	Belgium
BG	保加利亞	Bulgaria
BY	白俄羅斯	Belarus
CH	瑞士	Switzerland
CZ	捷克	Czech Republic
DD	東德	German Democratic Republic
DE	德意志(德國)	Germany
DK	丹麥	Denmark
EE	愛沙尼亞	Estonia
ES	西班牙	Spain
ES1	西班牙：大西洋岸	Spain Atlantic
FI	芬蘭	Finland
FO	法羅群島	Faroe Islands
FR	法國	France
FR1	法國：大西洋岸	France Atlantic
FR2	法國：地中海岸	France Mediterranean
FR3	法國：其他	France Others
FX	法國本土	France, Metropolitan
GB	英國	United Kingdom
GI	直布羅陀	Gibraltar
GL	格陵蘭	Greenland
GR	希臘	Greece
HR	克羅埃西亞	Croatia
HU	匈牙利	Hungary
IE	愛爾蘭	Ireland
IS	冰島	Iceland
IT	義大利	Italy
LI	列支敦斯登	Liechtenstein
LT	立陶宛	Lithuania
LU	盧森堡	Luxembourg
LV	拉脫維亞	Latvia
MC	摩納哥	Monaco
MD	摩爾多瓦	Moldova
MK	馬其頓	Macedonia
MT	馬爾他	Malta
NL	荷蘭	Netherlands
NO	挪威	Norway
PL	波蘭	Poland
PM	聖匹及密啟倫群島	ST. Pierre and Miquelon

PT	葡萄牙	Portugal
RO	羅馬尼亞	Romania
RS	塞爾維亞	Serbia
RU	俄羅斯	Russian Federation
SE	瑞典	Sweden
SI	斯洛維尼亞	Slovenia
SJ	斯瓦巴及尖棉	Svalbard and Jan Mayan
SK	斯洛伐克	Slovakia
SM	聖馬利諾	San Marino
SU	蘇聯	USSR
UA	烏克蘭	Ukraine
VA	教廷	Vatican City State (Holy See)
XF	其他歐洲國家	Other European Countries
XL	其他東歐共產國家	Other E.C.C
YU	馬其頓(舊國名)	Macedonia

代碼	非洲	AFRICA
AO	安哥拉	Angola
BF	布吉那法索	Burkina Faso
BI	蒲隆地	Burundi
BJ	貝南	Benin
BW	波札那	Botswana
CF	中非	Central African Republic
CG	剛果	Congo
CI	象牙海岸	Ivory Coast
CM	喀麥隆	Cameroon
CV	維德角	Cape Verde
DJ	吉布地	Djibouti
DZ	阿爾及利亞	Algeria
EG	埃及	Egypt
EH	西撒哈拉	Western Sahara
ER	厄利垂亞	Eritrea
ET	衣索比亞	Ethiopia
GA	加彭	Gabon
GH	迦納	Ghana
GM	甘比亞	Gambia
GN	幾內亞	Guinea
GQ	赤道幾內亞	Equatorial Guinea
GW	幾內亞比索	Guinea Bissau
KE	肯亞	Kenya
KM	葛摩聯盟	Comoros
LR	賴比瑞亞	Liberia
LS	賴索托	Lesotho
LY	利比亞	Libyan Arab Jamahiriya
MA	摩洛哥	Morocco
MG	馬達加斯加	Madagascar
ML	馬利	Mali
MR	茅利塔尼亞伊斯蘭共和國	Mauritania
MU	模里西斯	Mauritius
MW	馬拉威	Malawi
MZ	莫三比克	Mozambique
NA	納米比亞	Namibia
NE	尼日	Niger
NG	奈及利亞	Nigeria
RE	留尼旺	Reunion
RW	盧安達	Rwanda
SC	塞席爾	Seychelles
SD	蘇丹	Sudan
SH	聖赫勒拿	Saint Helena
SL	獅子山	Sierra Leone

SN	塞內加爾	Senegal
SO	索馬利亞	Somalla
ST	聖多美普林西比	Sao Tome and Principe
SZ	史瓦濟蘭	Swaziland
TD	查德	Chad
TG	多哥	Togo
TN	突尼西亞	Tunisia
TZ	坦尚尼亞	Tanzania, United Republic of
UG	烏干達	Uganda
XG	其他非洲國家	Other African Countries
XM	馬拉加西	Malagasy R.
YZ	美亞特	Mayotte
ZA	南非	South Africa
ZM	尚比亞	Zambia
ZR	薩伊	Zaire
ZW	辛巴威	Zimbabwe

代碼	北美	NORTH AMERICA
CA	加拿大	Canada
CA1	加拿大：大西洋岸	Canada Atlantic
CA2	加拿大：太平洋岸	Canada Pacific
CA3	加拿大：其他	Canada Others
MX	墨西哥	Mexico
MX1	墨西哥：墨西哥岸	Mexico Gulf
MX2	墨西哥：太平洋岸	Mexico Pacific
MX3	墨西哥：其他	Mexico Others
US	美國	United States
US1	美國：大西洋岸	U.S.A Atlantic
US2	美國：墨西哥岸	U.S Gulf
US3	美國：太平洋岸	U.S.A Pacific
US4	美國：其他	U.S.A Others
VG	英屬維爾京群島	Virgin Islands, British
XH	其他北美國家	Other North American Countries

代碼	中美	CENTRAL AMERICA
AG	安地卡	Antigua and Barbuda
AI	安圭拉	Anguilla
AN	荷屬安地列斯	Nether lands Antilles
AW	阿魯巴	Aruba
BB	巴貝多	Barbados
BM	百慕達	Bermuda
BS	巴哈馬	Bahamas
BZ	貝里斯	Belize
CR	哥斯大黎加	Costa Rica
CU	古巴	Cuba
DM	多米尼克	Dominica
DO	多明尼加	Dominican Republic
GD	格瑞那達	Grenada
GF	法屬圭亞那	French Guiana
GP	瓜德魯普	Guadeloupe
GT	瓜地馬拉	Guatemala
HN	宏都拉斯	Honduras
HT	海地	Haiti
JM	牙買加	Jamaica
KN	聖克里斯多福	Saint Kitts and Nevis
KY	開曼群島	Cayman Islands
LC	聖露西亞	Saint Lucia
MQ	馬丁尼克	Martinique
MS	蒙瑟拉特	Montserrat
NI	尼加拉瓜	Nicaragua
PA	巴拿馬	Panama
PR	波多黎各	Puerto Rico
SV	薩爾瓦多	El Salvador
TC	土克斯及開科斯群島	Turks and Caicos Islands
TT	千里達	Trinidad and Tobago
VC	聖文森	Saint Vincent and the Grenadin
VI	美屬維爾京群島	Virgin Islands, U.S.
XB	納維斯	Nevis
XI	其他中美洲國家	Other Central American Countries
XO	法屬中美洲	Central America (French)
XQ	美屬中美洲	Central America (U.S.A.)

代碼	南美	SOUTH AMERICA
AR	阿根廷	Argentina
BO	玻利維亞	Bolivia
BR	巴西	Brazil
CL	智利	Chile
CO	哥倫比亞	Colombia
EC	厄瓜多	Ecuador
FK	福克蘭群島	Falkland Islands (Malvinas)
GS	南喬治亞及南三明治群島	South Georgia and the South Sandwich Islands
GY	蓋亞那	Guyana
PE	秘魯	Peru
PY	巴拉圭	Paraguay
SR	蘇利南	Suriname
UY	烏拉圭	Uruguay
VE	委內瑞拉	Venezuela
XJ	其他南美國家	Other South American Countries

代碼	大洋洲	AUSTRALASIA
AQ	南極洲	Antarctica
AS	美屬薩摩亞	American Samoa (U.S.)
AU	澳大利亞	Australia
BV	波維特島	Bouvet Island
CC	可可斯群島	Cocos (Keeling) Islands
CK	庫克群島	Cook Islands
CX	聖誕島	Christmas Island
FJ	斐濟	Fiji
FM	密克羅尼西亞	Micronesia
GU	關島	Guam
HM	赫德島及麥當勞群島	Heard and MC Donald Islands
KI	吉里巴斯	Kiribati
MH	馬紹爾群島共和國	Marshall Islands
MP	北馬里亞納群島	Northern Mariana Islands
MPS	塞班島	Saipan
NC	新克里多亞	New Caledonia
NF	諾福克島	Norfolk Island
NR	諾魯	Nauru
NU	紐威	Niue
NZ	紐西蘭	New Zealand
PF	法屬玻里尼西亞	French Polynesia
PG	巴布亞紐幾內亞	Papua New Guinea
PN	皮特康	Pitcairn
PW	帛琉	Palau
SB	索羅門群島	Solomon Islands
TF	法屬南部屬地	French Southern Territories
TK	托克勞	Tokelau
TO	東加	Tonga
TV	吐瓦魯	Tuvalu
UM	美屬邊疆群島	United States Minor Outlying
VF	沃里斯與伏塔那島	Wallis and Futuna Islands
VU	萬那杜	Vanuatu
WS	薩摩亞	Samoa
XC	大溪地	Tahiti
XK	其他大洋洲國家	Other Australasian Countries

中華民國 108 年
第 69 輯
標準度政檢驗業務統計年報
**The Statistical Abstract of Standards,
Metrology and Inspection**
2019 Volume 69

出版機關 經濟部標準檢驗局
臺北市濟南路 1 段 4 號
<https://www.bsmi.gov.tw/>
編者 經濟部標準檢驗局主計室
TEL: 02-2343-1700

出版年月 中華民國 109 年 3 月

創刊年月 中華民國 41 年 6 月

著作權利管理資訊：著作權為本局所有，本刊圖文非經同意不得
轉載。（請洽本局主計室第三科，TEL:
02-3343-5123）

本刊電子書登載於經濟部標準檢驗局網站，歡迎各界免費下載。

GPN：4804100015

