

中華民國
標準度政檢驗業務統計年報

民國 106 年 第 67 輯

Republic of China

**The Statistical Abstract of Standards,
Metrology and Inspection**

2017 Volume 67

經濟部標準檢驗局編印

中華民國 107 年 3 月出版

Bureau of Standards , Metrology and Inspection
Ministry of Economic Affairs
(BSMI,MOEA)

March, 2018

中華民國
標準度政檢驗業務統計年報

民國 106 年 第 67 輯

Republic of China

**The Statistical Abstract of Standards,
Metrology and Inspection**

2017 Volume 67

經濟部標準檢驗局編印

中華民國 107 年 3 月出版

Bureau of Standards , Metrology and Inspection
Ministry of Economic Affairs
(BSMI,MOEA)

March, 2018

編輯說明

- 一、自 88 年 1 月 26 日起，原經濟部商品檢驗局改制為「經濟部標準檢驗局」；本年報以本局及所屬重要公務統計資料為主，含括標準、度量衡、商品檢驗、驗證等相關業務；並於附錄內詳列商品檢驗之資料，以供本局同仁、有關機關及學術研究單位應用參考。
- 二、本年報所列資料以民國 106 年為主，並儘量追溯歷年資料，至若以前年度版本與本年本版有所出入者，以本年報所列數字為準。
- 三、本年報所列資料期間定義如下：
 - 「年」係指日曆年—即 1 月 1 日起至 12 月 31 日止。
 - 「年底」係指該年 12 月 31 日。
 - 「年度」係指會計年度—民國 88 年度以前係指 7 月 1 日起至次年 6 月 30 日止，以次年之中華民國紀元年次為其年度名稱；民國 88 年下半年及 89 年度係指 88 年 7 月 1 日至 89 年 12 月 31 日止；民國 90 年度以後係指 1 月 1 日起至 12 月 31 日止，以該年之中華民國紀元年次為其年度名稱。
- 四、本年報之度量單位與國別名稱代號，均詳列於附錄三中。財務收支報表貨幣單位為新台幣千元，表內數字位數太大者，其單位均儘量提高，尾數四捨五入，故部分總數與細項資料或有未吻合情形。
- 五、統計表所用符號代表意義如下：
 - 「—」代表無數字。
 - 「…」代表數字不明。
 - 「○」代表有數字，但不及一單位。
 - 「®」代表修正數。
- 六、各項資料之相關說明及資料來源，均分別於統計表下端註明。

Introductory Notes

1. The original “Bureau of Commodity Inspection and Quarantine” has been incorporated and merged into the “Bureau of Standards, Metrology and Inspection (BSMI)” since Jan. 26, 1999. This abstract chronicles the critical statistics data provided by each division including standards, metrology, commodity inspection and certification. Moreover, the appendix lists the data of the commodity inspection for reference.
2. The data before 2017, in this statistical report, shows the main achievements of BSMI. The data before 2016, in this latest version, has been revised if necessary.
3. The “year” means the calendar year from 1/1 to 12/31. The “end of the year” means the last day of December. The fiscal years before 1999 were from 7/1 of one year to 6/30 of the next year. The fiscal year of 2000 started from 7/1, 1999 and ended on 12/31, 2000. The fiscal years after 2001 represent 1/1 to 12/31.
4. Appendix 3 includes Units of measurement and Country Code. Numbers used have been rounded off and might be slightly different from the original numbers.
5. The following symbols represent:
 - “—” : None.
 - “...” : Not available.
 - “0” : The number exists but doesn’t reach to one unit.
 - “®” : The number is revised.
6. The data resources and explanations are noted at the bottom of the statistical tables.

目次

Contents

	頁次
壹、提要分析	
一、標準.....	5
二、度量衡.....	8
三、商品檢驗及驗證.....	17
四、行政服務.....	22
五、財務收支.....	25
六、行政組織.....	26
貳、統計表	
一、標準	
1. 國家標準公布.....	34
2. 國家標準制定.....	36
3. 國家標準制定—按標準類別.....	38
4. 累計國家標準制定—按標準類別.....	42
5. 國家標準修訂—按標準類別.....	46
6. 累計國家標準修訂—按標準類別.....	50
7. 國家標準廢止—按標準類別.....	54
8. 累計國家標準廢止—按標準類別.....	58
9. 正字標記推行及管理.....	62
10. 正字標記工廠—按產品類別.....	64
11. 使用正字標記之產品—按產品類別.....	68
二、度量衡	
12. 度量衡業營業許可.....	75
13. 度政檢校績效—按項目別.....	76
14. 度政檢校績效—按單位別.....	78
15. 國家度量衡標準一級校正.....	80
16. 度量衡器型式認證認可.....	81
三、商品檢驗及驗證	
17. 商品檢驗業務—按檢驗類別.....	84
18. 商品檢驗業務—按分局別.....	86
19. 商品檢驗業務—按品目別.....	88
20. 進口商品檢驗業務—按主要國家別.....	98
21. 商品驗證登錄推行績效—廠商家數.....	108
22. 商品驗證登錄推行績效—產品型式數.....	110

	Page
I. Abstract of Analysis	
A. Standards.....	5
B. Metrology.....	8
C. Commodity Inspection and Certification.....	17
D. Administration Services.....	22
E. Finance.....	25
F. Political Organization.....	26
II. Statistical Tables	
A. Standards	
1. The Promulgation of National Standards.....	34
2. The Establishment of National Standards.....	36
3. The Establishment of National Standards — by Category.....	38
4. The Accumulated Establishment of National Standards— by Category.....	42
5. The Amendment of National Standards — by Category.....	46
6. The Accumulated Amendment of National Standards— by Category.....	50
7. The Revocation of National Standards — by Category.....	54
8. The Accumulated Revocation of National Standards — by Category.....	58
9. The Application and Management of CNS Mark.....	62
10. The CNS Mark Registered Manufacturers — by Product Type.....	64
11. The CNS Mark Product — by Product Type.....	68
B. Metrology	
12. Business Operation of Licensing of Measuring Instrument Enterprise.....	75
13. Verification, Inspection and Calibration of Metrology — by Item.....	76
14. Verification, Inspection and Calibration of Metrology — by Branch.....	78
15. The 1st Grade Calibration for the National Measurement Standards.....	80
16. Type Approval of Measuring Instruments.....	81
C. Commodity Inspection and Certification	
17. The Commodity Inspection — by Inspection Type.....	84
18. The Commodity Inspection — by Branch.....	86
19. The Commodity Inspection — by Product.....	88
20. The Inspection of Import Product — by Country.....	98
21. The Registration of Product Certification—Factory....	108
22. The Registration of Product Certification—Product....	110

	頁次		Page
23. ISO 9001 品質管理系統驗證.....	112	23. ISO 9001 Certification of Quality Management System.....	112
24. ISO 14001 環境管理系統驗證.....	114	24. ISO 14001 Certification of Environmental Management System.....	114
25. 外銷食品加工廠危害分析重要管制點系統驗證....	116	25. The Hazard Analysis Critical Control Point Plan for the Export Fishery Product.....	116
26. 檢驗技術服務—按項目別.....	118	26. The Inspection Technology Service — by Item.....	118
27. 檢驗技術服務—按分局別.....	120	27. The Inspection Technology Service — by Branch.....	120
四、 行政服務		D. Administration Services	
28. 標準資料服務.....	124	28. The Service of Standards Information.....	124
29. 檢驗行政服務.....	126	29. The Service of Inspection Administration.....	126
五、 財務收支		E. Finance	
30. 歲入預決算—按經費門.....	130	30. The Budget and Final Accounts of Annual Revenue — by Current and Capital Account.....	130
31. 歲出預決算—按經費門.....	132	31. The Budget and Final Accounts of Annual Expenditure — by Current and Capital Account.....	132
32. 歲入預算執行情形.....	134	32. The Budget Implementation of Annual Revenue.....	134
33. 歲出預算執行情形.....	136	33. The Budget Implementation of Annual Expenditure....	136
34. 歲入預決算—按來源別.....	138	34. The Budget and Final Accounts of Annual Revenue — by Source.....	138
35. 歲出預決算—按用途別.....	140	35. The Budget and Final Accounts of Annual Expenditure — by Functions	140
36. 歲入預決算—按分局別.....	142	36. The Budget and Final Accounts of Annual Revenue — by Branch	142
37. 歲出預決算—按分局別.....	144	37. The Budget and Final Accounts of Annual Expenditure — by Branch	144
六、 行政組織		F. Political Organization	
38. 機關現有員額.....	148	38. The Number of Existing Employees.....	148
39. 現任編制內職員數—按職級別.....	150	39. The No. of Existing Employees — by Rank.....	150
40. 現任編制內職員數—按年資別.....	152	40. The No. of Existing Employees — by Service Year....	152
41. 現任編制內職員數—按年齡別.....	154	41. The No. of Existing Employees — by Age.....	154
42. 現任編制內職員數—按教育程度別.....	156	42. The No. of Existing Employees — by Education Attainment.....	156
43. 現任編制內職員數—按考試類別.....	158	43. The No. of Existing Employees — by Examination Type.....	158
44. 現任編制內職員數—按性別.....	160	44. The No. of Existing Employees — by Sex.....	160
附錄		Appendix	
附錄一. 進口商品檢驗業務統計表.....	163	Appendix 1. The Statistics Table of the Import Commodity Inspection.....	163
附錄二. 國內市場商品出廠檢驗業務統計表.....	269	Appendix 2. The Statistics Table of Outgoing Inspection on Domestically Manufactured Commodities.....	269
附錄三. 度量單位及國別名稱代號.....	277	Appendix 3. Units of measurement and Country Code.....	277

壹、提要分析

I. Abstract of Analysis

一、標準

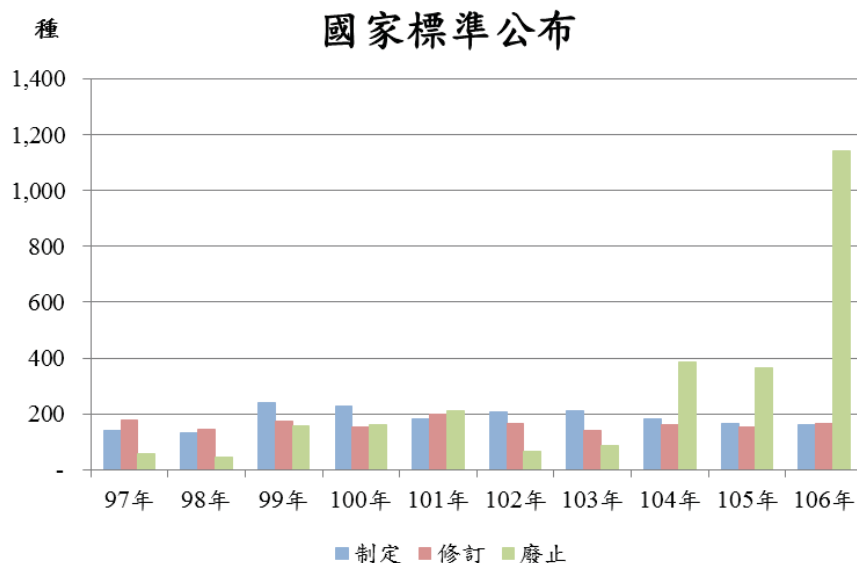
(一) 國家標準

迄至本年底止，實際現行之國家標準數為13,390種，累計制定18,026種、修訂14,071種、廢止4,636種，其中106年全年共制定國家標準159種（年減4.79%），修訂165種（年增9.27%），廢止1,144種（年增214.29%）；若以近10年趨勢觀看，每年國家標準制定數及修訂數較為穩定，變動不大，而廢止數自104年起明顯增加，值得注意的是，106年廢止數呈現暴增現象。

國家標準公布

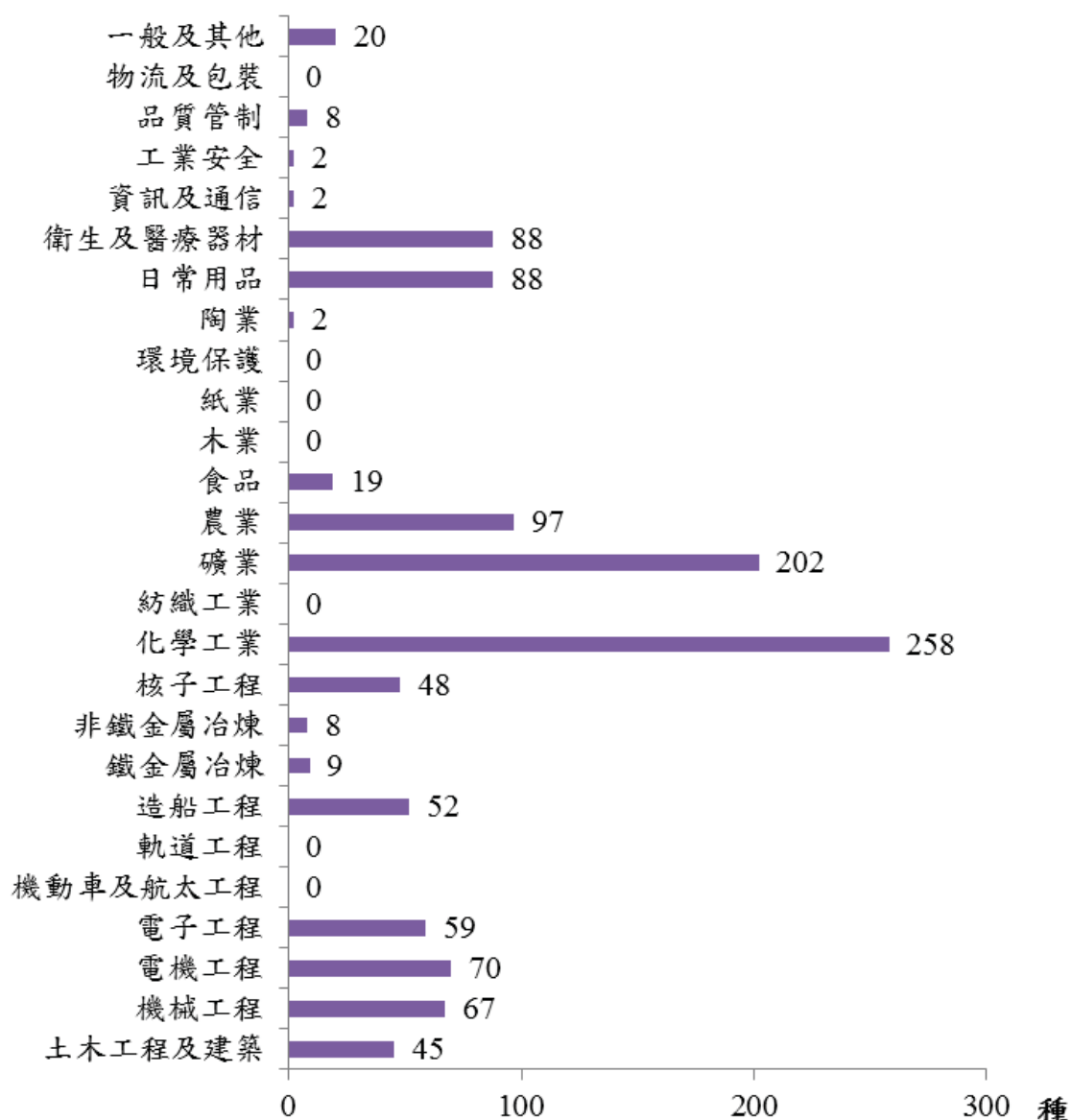
單位：種

年別		105年	106年	增減(%)
項目				
現有實際數		14,375	13,390	-6.85
制定		167	159	-4.79
	累計	17,867	18,026	
修訂		151	165	9.27
	累計	13,906	14,071	
廢止		364	1,144	214.29
	累計	3,492	4,636	



若以各類別細看106年國家標準公布廢止數，全年共廢止1,144種，其中廢止最多者為化學工業（258種），其次為礦業（202種），而其他相對高的（高於平均數）仍有農業（97種）、衛生及醫療器材（88種）、日常用品（88種）、電機工程（70種）、機械工程（67種）、電子工程（59種）、造船工程（52種）、核子工程（48種）、土木工程及建築（45種）。

106年國家標準公布廢止數-按類別



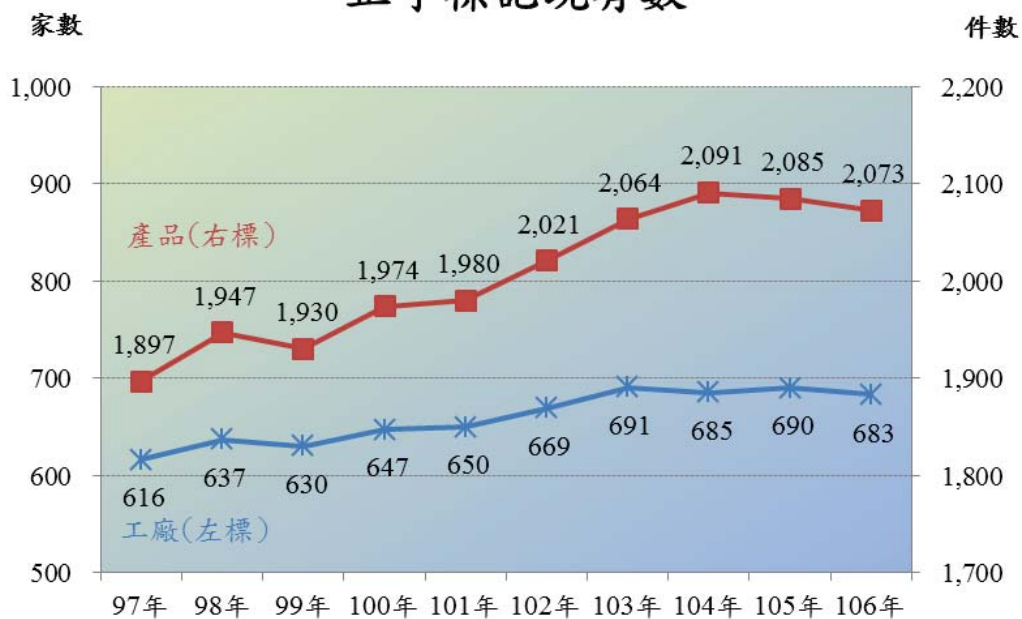
(二) 正字標記

迄至本年底止，臺灣地區之正字標記計有工廠683家、產品2,073件，其中106年全年核准42家工廠（年減20.75%）、73件產品（年減13.10%），執行品管追查251廠次（年減22.29%）、產品抽驗995件（年減8.21%）；若以近10年走勢觀看，擁有正字標記之工廠及產品皆於97年為最低點，分別為616家及1,897件，爾後呈現上升走勢，其中工廠至103年達到高點（691家）後呈現持平現象，而產品至104年達到高點（2,091件）後亦呈現持平現象。

正字標記管理

年別		105年	106年	增減(%)
項目	現有數	690	683	-1.01
	核准數	53	42	-20.75
產品 (件)	現有數	2,085	2,073	-0.58
	核准數	84	73	-13.10
品管追查(廠次)		323	251	-22.29
產品抽驗(件)		1,084	995	-8.21

正字標記現有數



二、度量衡

(一) 建立及維持國家度量衡標準

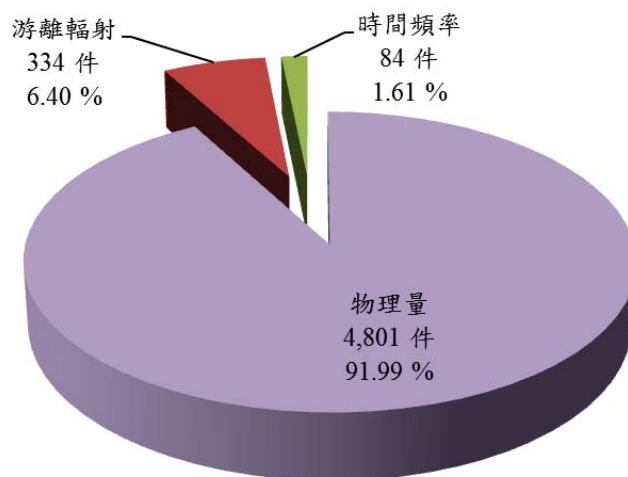
目前國家度量衡標準一級校正服務有物理量、游離輻射、時間頻率3種，分別由工業技術研究院、核能研究所、中華電信研究所執行；106年全年執行件數合計為5,219件，較上年減少66件（年減1.25%），其中物理量4,801件為大宗（占91.99%，年減0.50%），其次為游離輻射334件（占6.40%，年減16.08%）、時間頻率84件（占1.61%，年增35.48%）。

國家度量衡標準一級校正

單位：件

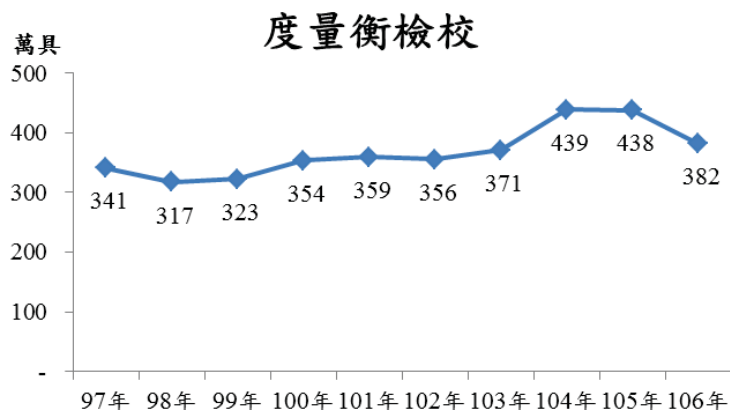
年別		105年	106年	增減	增減(%)
執行單位	項目				
	合計	5,285	5,219	-66	-1.25
	占比(%)	100.00	100.00		
工業技術 研究院	物理量	4,825	4,801	-24	-0.50
	占比(%)	91.30	91.99		
核能 研究所	游離輻射	398	334	-64	-16.08
	占比(%)	7.53	6.40		
中華電信 研究所	時間頻率	62	84	22	35.48
	占比(%)	1.17	1.61		

國家度量衡標準一級校正



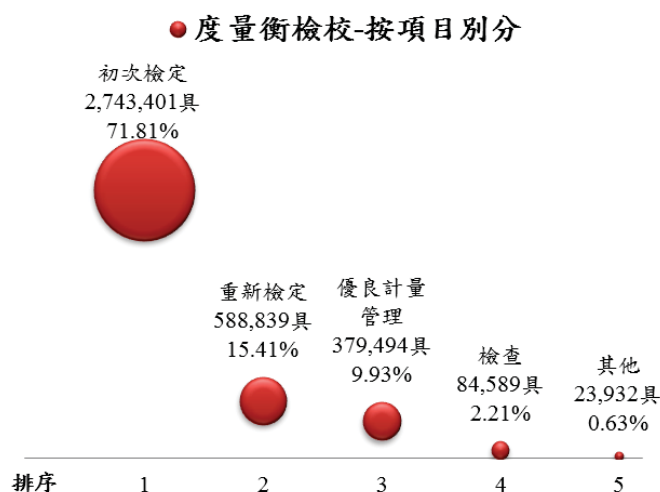
(二) 度量衡器檢定、檢查

106年全年共執行度量衡檢校工作3,820,255具，較上年減少560,169具（年減12.79%），以近10年走勢觀看，98年為最低點（3,174,282具），爾後呈現逐年上升趨勢，至104年達到最高點（4,392,699具）後呈現略微下降現象。

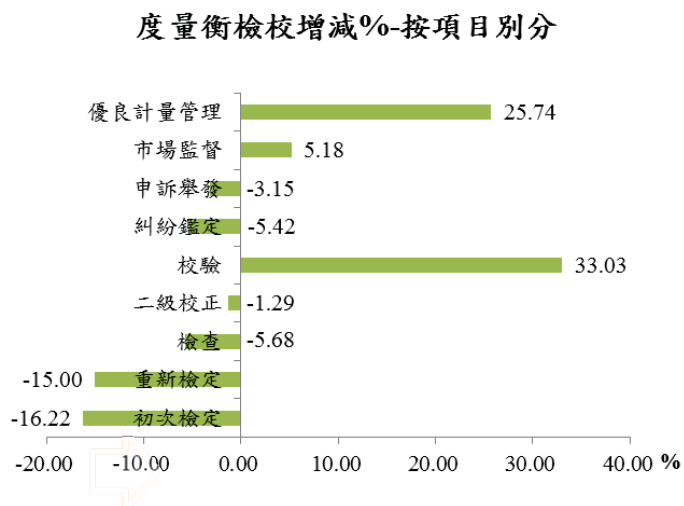


1. 度量衡檢校 - 按項目別分

就其所占比例來看，106年依序為初次檢定2,743,401具（占71.81%）、重新檢定588,839具（占15.41%）、優良計量管理379,494具（占9.93%）、檢查84,589具（占2.21%）、其他23,932具（占0.63%）等。



若以業務量增減觀察，初次檢定年減16.22%、重新檢定年減15.00%、檢查年減5.68%、二級校正年減1.29%、校驗年增33.03%、糾紛鑑定年減5.42%、申訴舉發年減3.15%、市場監督年增5.18%、優良計量管理年增25.74%。



度量衡檢校-按項目別分

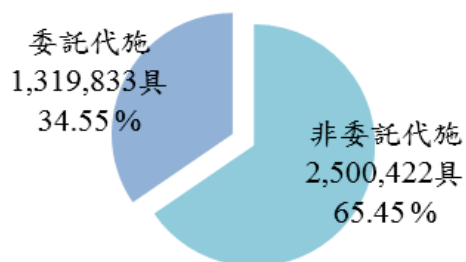
單位：具

項目	年別	105年	106年	增減	增減(%)
合計		4,380,424	3,820,255	-560,169	-12.79
	占比(%)	100.00	100.00		
初次檢定		3,274,365	2,743,401	-530,964	-16.22
	占比(%)	74.75	71.81		
重新檢定		692,715	588,839	-103,876	-15.00
	占比(%)	15.81	15.41		
檢查		89,685	84,589	-5,096	-5.68
	占比(%)	2.05	2.21		
二級校正		774	764	-10	-1.29
	占比(%)	0.02	0.02		
校驗		3,966	5,276	1,310	33.03
	占比(%)	0.09	0.14		
糾紛鑑定		793	750	-43	-5.42
	占比(%)	0.02	0.02		
申訴舉發		286	277	-9	-3.15
	占比(%)	0.01	0.01		
市場監督		16,035	16,865	830	5.18
	占比(%)	0.37	0.44		
優良計量管理		301,805	379,494	77,689	25.74
	占比(%)	6.89	9.93		

2. 度量衡檢校 - 按執行單位分

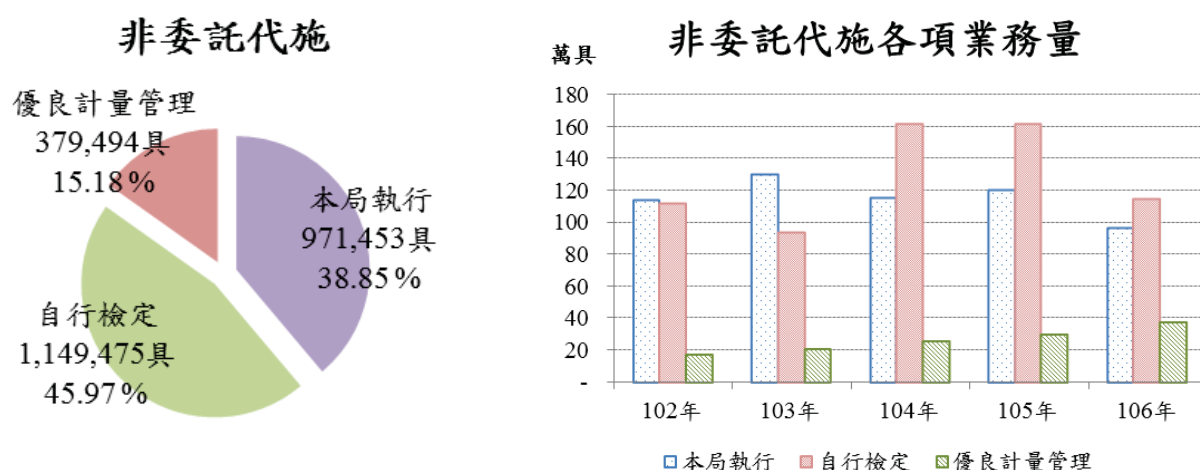
若以執行單位觀察，可以非委託代施及委託代施區分，其中非委託代施包含本局執行、自行檢定、優良計量管理等；106年全年非委託代施計2,500,422具（占65.45%，年減19.93%），委託代施計1,319,833具（占34.55%，年增4.96%），主要業務量仍集中於非委託代施。

按執行單位別分



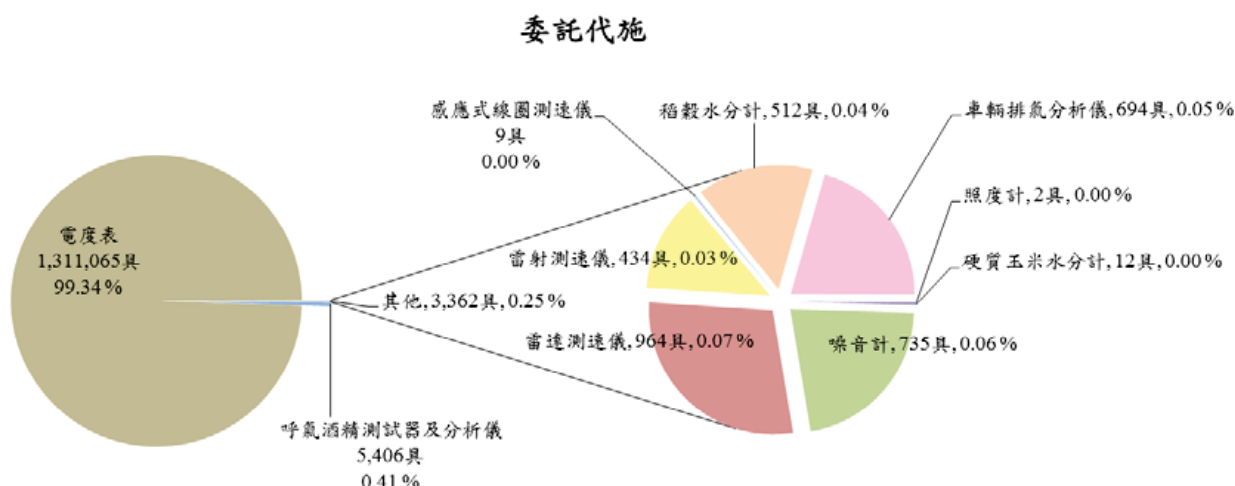
(1)非委託代施

以106年非委託代施業務量排序，自行檢定居首位1,149,475具（占45.97%），其次本局執行971,453具（占38.85%），再次優良計量管理379,494具（占15.18%），值得注意的是，已連續3年自行檢定業務量超越本局執行，另自101年本局實施優良計量管理以來，其業務量亦有逐年增加趨勢；若以增減幅度觀察，優良計量管理最高（年增25.74%），其次本局執行（年減19.33%），自行檢定最低（年減28.91%）。



(2)委託代施

若以106年委託代施業務量排序，電度表居首位1,311,065具（占99.34%），其次呼氣酒精測試器及分析儀5,406具（占0.41%），再次雷達測速儀964具（占0.07%）、噪音計735具（占0.06%）、車輛排氣分析儀694具（占0.05%）、稻穀水分計512具（占0.04%）、雷射測速儀434具（占0.03%）、硬質玉米水分計12具（占0.00%）、感應式線圈測速儀9具（占0.00%）及照度計2具（占0.00%）。



度量衡檢校 - 按執行單位分

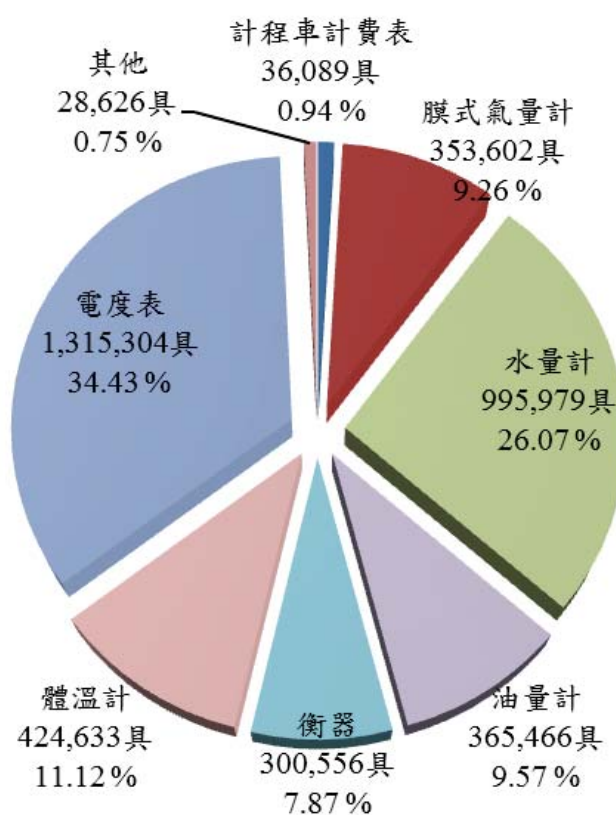
單位：具

項目		年別	105年	106年	增減	增減(%)
合計			4,380,424	3,820,255	-560,169	-12.79
	占比(%)		100.00	100.00		
非委託代施	小計		3,122,960	2,500,422	-622,538	-19.93
	占比(%)		71.29	65.45		
	本局執行		1,204,261	971,453	-232,808	-19.33
	占比(%)		27.49	25.43		
	自行檢定		1,616,894	1,149,475	-467,419	-28.91
	占比(%)		36.91	30.09		
委託代施	優良計量管理		301,805	379,494	77,689	25.74
	占比(%)		6.89	9.93		
	小計		1,257,464	1,319,833	62,369	4.96
	占比(%)		28.71	34.55		
	硬質玉米水分計		37	12	-25	-67.57
	占比(%)		0.00	0.00		
	噪音計		566	735	169	29.86
	占比(%)		0.01	0.02		
	雷達測速儀		1,034	964	-70	-6.77
	占比(%)		0.02	0.03		
	雷射測速儀		440	434	-6	-1.36
	占比(%)		0.01	0.01		
	感應式線圈測速儀		12	9	-3	-25.00
	占比(%)		0.00	0.00		
	呼氣酒精測試器及分析儀		5,102	5,406	304	5.96
	占比(%)		0.12	0.14		
	稻穀水分計		515	512	-3	-0.58
	占比(%)		0.01	0.01		
	車輛排氣分析儀		700	694	-6	-0.86
	占比(%)		0.02	0.02		
	照度計		-	2	2	--
	占比(%)		-	0.00		
	電度表		1,249,058	1,311,065	62,007	4.96
	占比(%)		28.51	34.32		

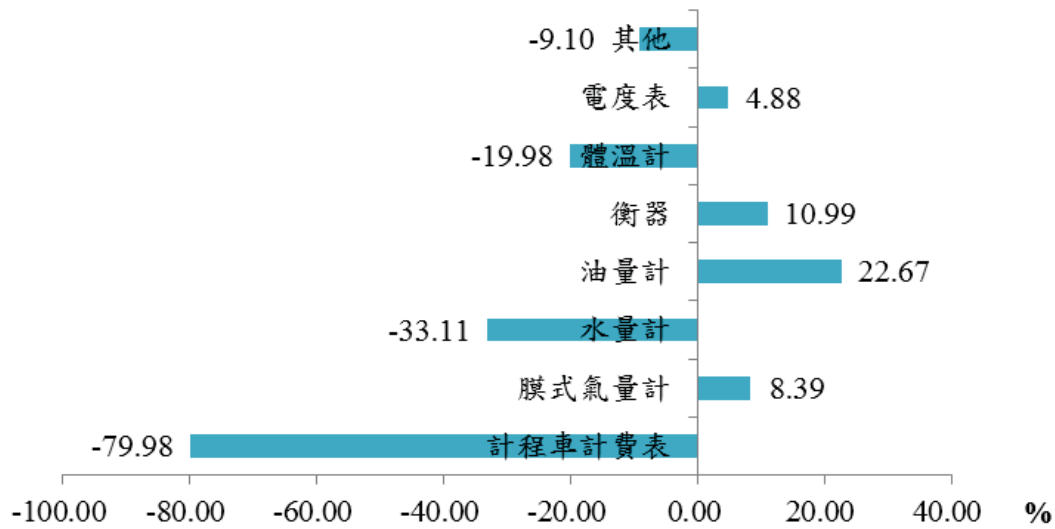
3. 度量衡檢校 - 按用途別分

目前法定應經檢定之度量衡器種類有計程車計費表、量桶、量槽、膜式氣量計、液化石油氣流量計、水量計、油量計、非自動衡器、地秤、非連續累計自動衡器、重力式自動裝料衡器、體溫計、非侵入式機械血壓計、硬質玉米水分計、噪音計、雷達測速儀、雷射測速儀、感應式線圈測速儀、呼氣酒精測試器及分析儀、稻穀水分計、車輛排氣分析儀、照度計、電度表等；106年總業務量3,820,255具，以業務量大小排序分別為電度表1,315,304具（占34.43%）、水量計995,979具（占26.07%）、體溫計424,633具（占11.12%）、油量計365,466具（占9.57%）、膜式氣量計353,602具（占9.26%）、衡器300,556具（占7.87%）、計程車計費表36,089具（占0.94%）；若按各用途別增減幅度觀察，油量計居首位（年增22.67%），其次衡器（年增10.99%），再次膜式氣量計（年增8.39%），而水量計（年減33.11%）及計程車計費表（年減79.98%）則為減少。

度量衡檢校-按用途別分



度量衡檢校增減%-按用途別分



度量衡檢校 - 按用途別分

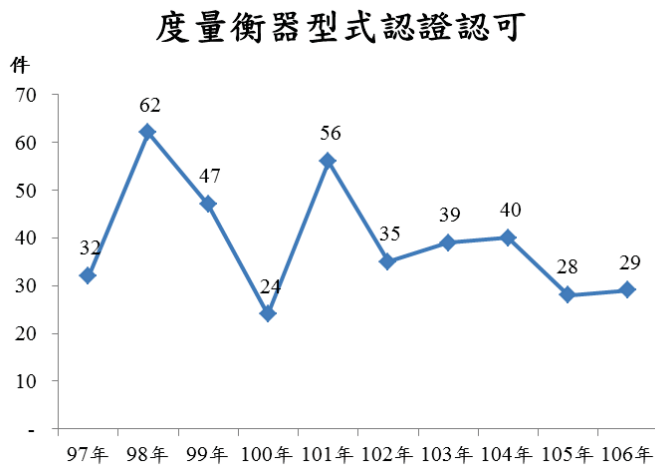
單位：具

年別		105年	106年	增減	增減(%)
項目					
合計		4,380,424	3,820,255	-560,169	-12.79
	占比(%)	100.00	100.00		
計程車計費表		180,255	36,089	-144,166	-79.98
	占比(%)	4.12	0.94		
膜式氣量計		326,223	353,602	27,379	8.39
	占比(%)	7.45	9.26		
水量計		1,488,964	995,979	-492,985	-33.11
	占比(%)	33.99	26.07		
油量計		297,925	365,466	67,541	22.67
	占比(%)	6.80	9.57		
衡器		270,794	300,556	29,762	10.99
	占比(%)	6.18	7.87		
體溫計		530,626	424,633	-105,993	-19.98
	占比(%)	12.11	11.12		
電度表		1,254,144	1,315,304	61,160	4.88
	占比(%)	28.63	34.43		
其他		31,493	28,626	-2,867	-9.10
	占比(%)	0.72	0.75		

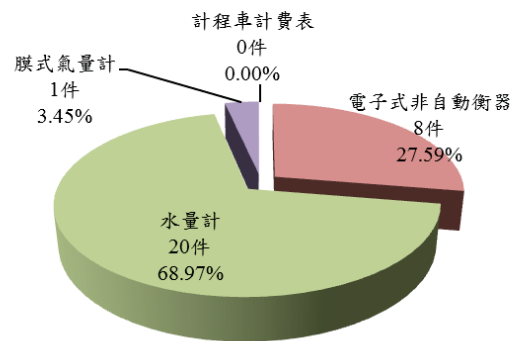
(三) 度量衡器型式認證認可

目前經濟部公告應予型式認證之度量衡器有計程車計費表、電子式非自動衡器、水量計及膜式氣量計4種；106年全年認證合格數共29件，較上年增加1件（年增3.57%），以近10年走勢觀看，為震盪收斂走勢，其中98年有一高點，為62件，100年有一低點，為24件。

若以106年度量衡器型式認證認可件數大小排序，分別為水量計20件（占68.97%）、電子式非自動衡器8件（占27.59%）、膜式氣量計1件（占3.45%）、計程車計費表0件（占0.00%）；若按各項目增減幅度觀察，水量計增加6件（年增42.86%），其餘計程車計費表減少2件（年減100.00%）、電子式非自動衡器減少2件（年減20.00%）及膜式氣量計減少1件（年減50.00%）。



度量衡器型式認證認可-依項目別分



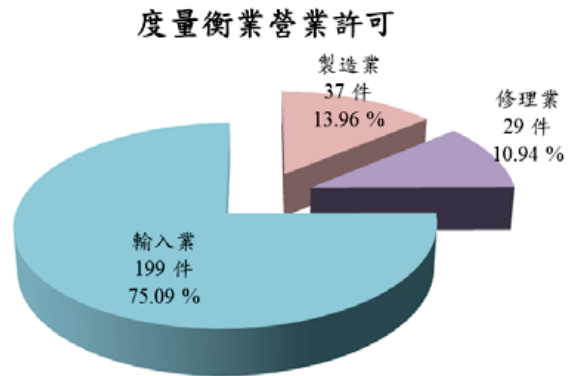
度量衡器型式認證認可

單位：件

項目 \ 年別		105年	106年	增減	增減(%)
合 計		28	29	1	3.57
	占比(%)	100.00	100.00		
計程車計費表		2	-	-2	-100.00
	占比(%)	7.14	-		
電子式非自動 衡器		10	8	-2	-20.00
	占比(%)	35.71	27.59		
水量計		14	20	6	42.86
	占比(%)	50.00	68.97		
膜式氣量計		2	1	-1	-50.00
	占比(%)	7.14	3.45		

(四) 度量衡業營業許可

度量衡營業類別可分製造業、修理業及輸入業3種，其中106年全年共核發度量衡營業許可265件，較上年減少1件（年減0.38%），若以各營業類別核可數依大小排序，分別為輸入業199件（占75.09%）、製造業37件（占13.96%）、修理業29件（占10.94%），若按各營業類別



增減幅度觀察，輸入業增加34件（年增20.61%），製造業減少4件（年減9.76%），修理業減少31件（年減51.67%）。

度量衡業營業許可

單位：件

項目 \ 年別		105年	106年	增減	增減(%)
合計		266	265	-1	-0.38
占比(%)		100.00	100.00		
營業類別	製造業	41	37	-4	-9.76
	占比(%)	15.41	13.96		
	修理業	60	29	-31	-51.67
	占比(%)	22.56	10.94		
輸入業		165	199	34	20.61
	占比(%)	62.03	75.09		

三、商品檢驗及驗證

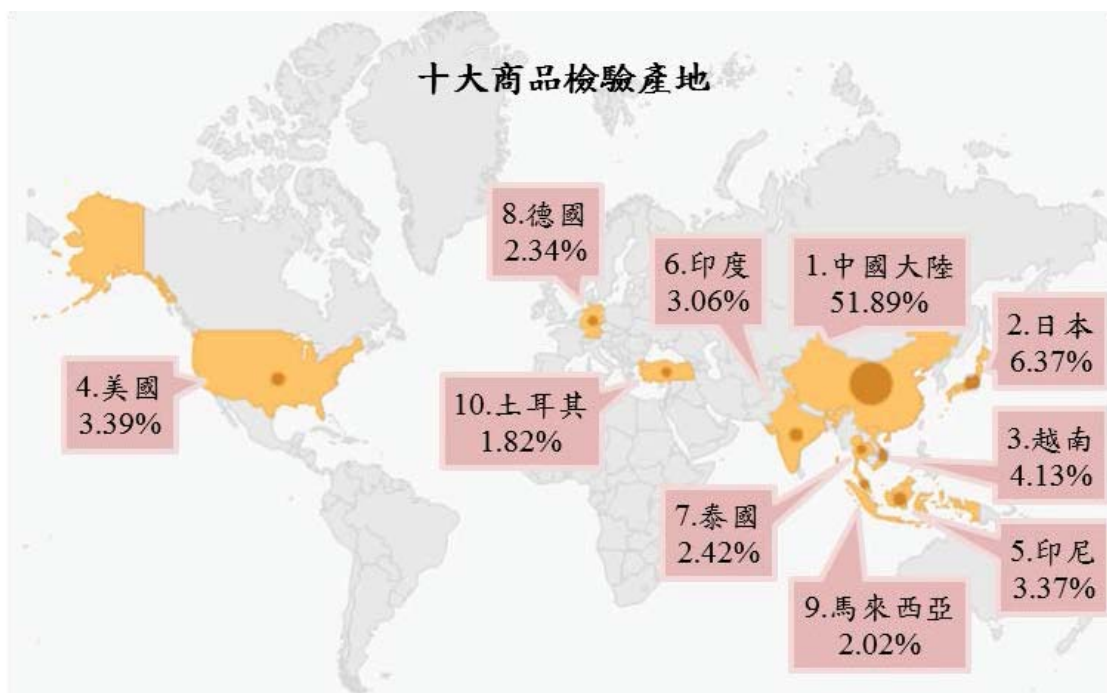
(一) 進口及國內市場（內銷）商品檢驗

全年進口商品檢驗共執行482,021批次，較上年增加3,739批次（年增0.78%）；國內市場（內銷）商品檢驗共執行6,894批次，較上年增加32批次（年增0.47%）。

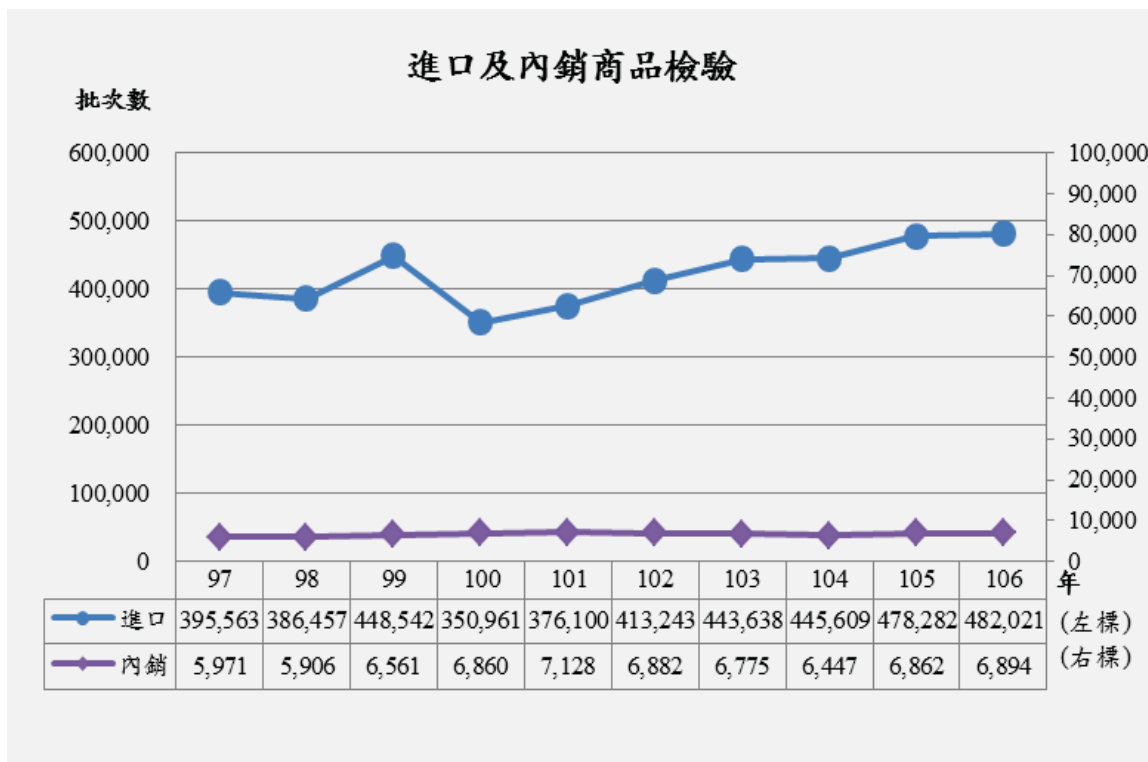
商品檢驗 — 按檢驗方式別						
	進口商品檢驗			國內市場(內銷)商品檢驗		
	105年	106年	增減(%)	105年	106年	增減(%)
總計	478,282	482,021	0.78	6,862	6,894	0.47
逐批檢驗	22,901	25,430	11.04	3,615	3,734	3.29
監視查驗	71,292	68,407	-4.05	3,247	3,160	-2.68
驗證登錄進口 商品單證比對	379,331	382,802	0.92	-	-	-
受農委會委託 輸入飼料查驗	4,758	5,382	13.11	-	-	-

全年進口商品檢驗未列計「驗證登錄進口商品單證比對」部分共執行99,219批次，由品目別來看，本年進口檢驗最主要之產品，為紡織品32,502批次（占32.76%），其次為玩具及運動用品18,631批次（占18.78%）及其他類10,024批次（占10.1%）；全年內銷商品檢驗部分共執行6,894批次，國內市場（內銷）檢驗最主要之產品，為其他類2,762批次（占40.06%），其次為玩具及運動用品2,228批次（占32.32%）及機械及電機設備641批次（占9.3%）。

全球進口檢驗業務依產地來看，主要以亞洲地區80,613批次為主（占81.25%），其次為歐洲地區11,361批次（占11.45%）及北美洲地區3,730批次（占3.76%），其中亞洲地區進口檢驗業務以中國大陸51,485批次為主（占亞洲地區63.87%），其次分別為日本6,315批次（占亞洲地區7.83%）及越南4,095批次（占亞洲地區5.08%）。



本局年進口商品檢驗批次數自97年至今，由395,563批次上升至482,021批次，而年國內市場（內銷）商品檢驗批次數則從5,971批次上升至6,894批次。



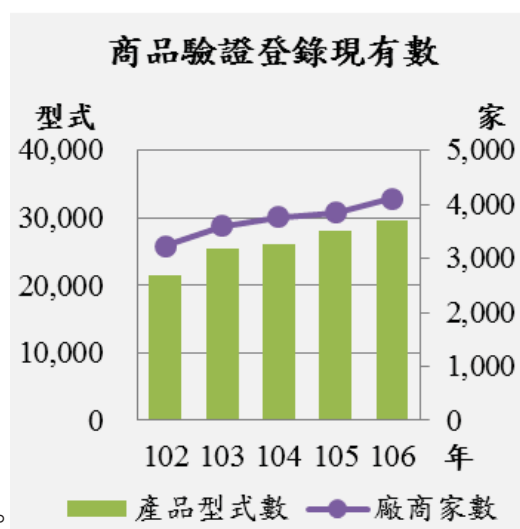
(二) 應施檢驗品目

本年底本局進口及內銷應施檢驗品目皆為1,223項，主要係紡織品及紡織製品品目381項，其次為機器及機械用具、電機設備等品目327項，另受農委會委託輸入飼料查驗品目83項。本年配合政策及產業發展，共增列83項、修訂169項、廢止64項應施檢驗品目。

應施檢驗品目			
單位：項			
	105年	106年	增減(%)
項數			
進口	1,204	1,223	1.58
內銷	1,204	1,223	1.58
受農委會委託輸入飼料查驗	80	83	3.75
異動			
增列	15	83	453.33
修訂	15	169	1,026.67
廢止	7	64	814.29

(三) 商品驗證登錄推行績效

全年共受理申請產品型式15,660型式（年增11.13%），經核准認可之產品型式為26,752型式（年增70.59%）、註銷為5,761型式（年增38.35%）。截至本年底止，本局登錄之商品驗證登錄廠商有4,105家、產品型式數有29,551型式，較上年增加251家（年增6.51%）、增加1,485型式（年增5.29%）。



(四) ISO 9001品質管理系統驗證

本局105年起正式停辦 ISO 9001品質管理系統驗證業務，已停止受理申請及評鑑，全年廢止/撤銷之廠商為250家（年減55.04%）、追查31廠次（年減86.52%）。截至本年底止，通過本局 ISO 9001驗證廠商尚有48家（年減83.89%）。

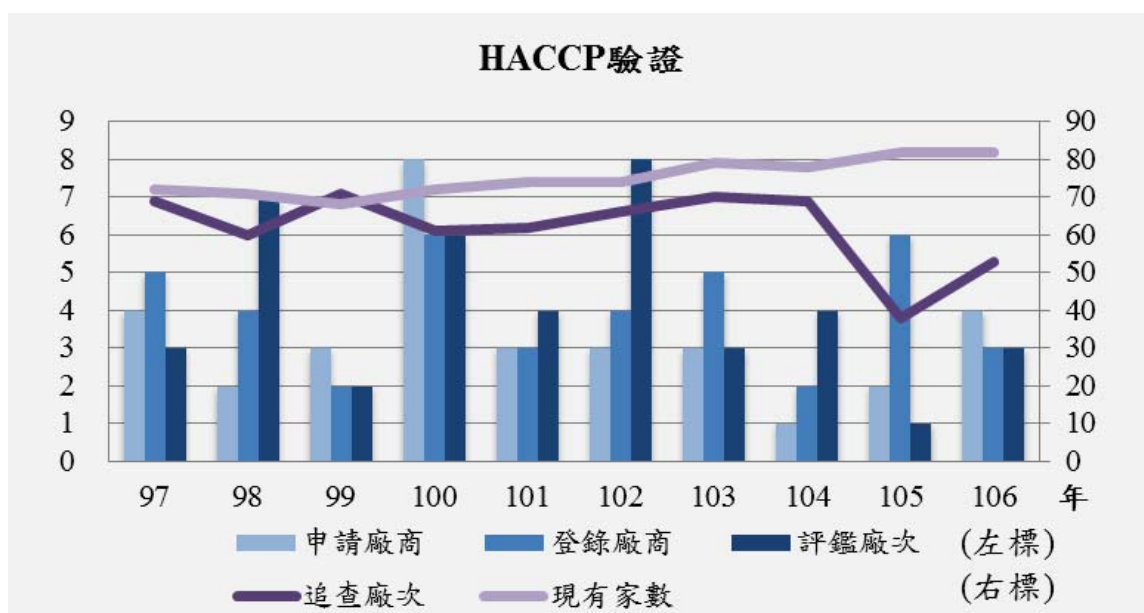
（五）ISO 14001環境管理系統驗證

本局105年起正式停辦 ISO 14001環境管理系統驗證業務，已停止受理申請及評鑑，全年廢止/撤銷之廠商為61家（年減52.34%）、追查6廠次（年減87.5%）。截至本年底止，通過本局 ISO 14001驗證廠商尚有7家（年減89.71%）。



（六）外銷食品加工廠危害分析重要管制點系統（HACCP）驗證

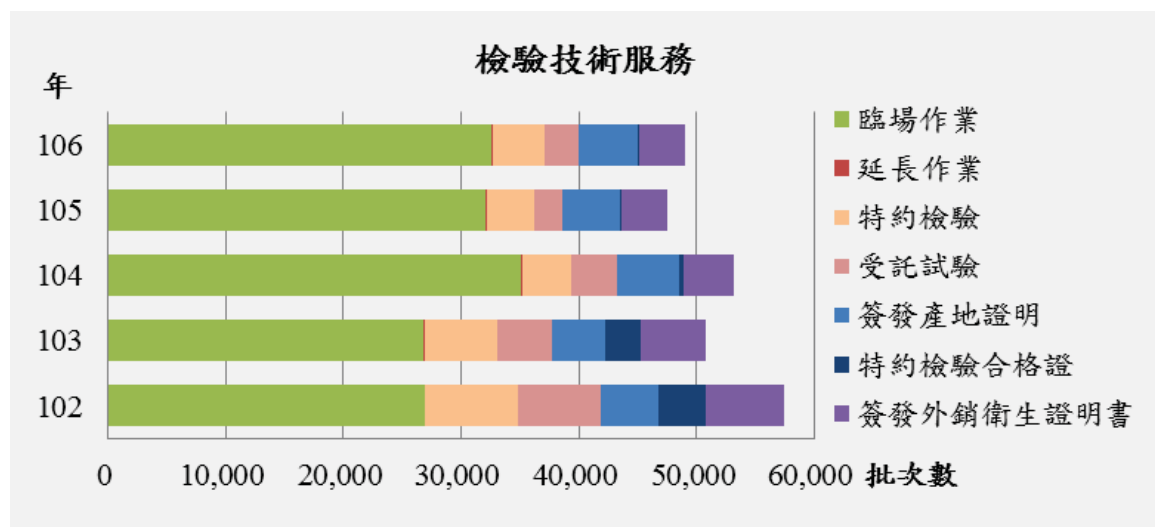
全年共受理申請廠商4家（年增100%），經核准認可之廠商為3家（年減50%）、廢止/撤銷之廠商為3家（年增50%）、評鑑3廠次（年增200%）、追查53廠次（年增39.47%）。截至本年底止，通過本局 HACCP驗證工廠有82家，與上年度持平。



(七) 檢驗技術服務

全年檢驗技術服務共執行49,090批次，較上年增加1,595批次（年增3.36%）。由項目別來看，以臨場作業32,600批次為主（占66.41%），其次為簽發產地證明5,089批次（占10.37%）。

檢驗技術服務				
單位：批次數				
	105年	106年	增減(%)	
總計	47,495	49,090	3.36	
臨場作業	32,106	32,600	1.54	
延長作業	120	139	15.83	
特約檢驗	3,976	4,323	8.73	
受託試驗	2,377	2,892	21.67	
一般試驗	1,442	2,042	41.61	
型式試驗	935	850	-9.09	
簽發產地證明	4,886	5,089	4.15	
特約檢驗合格證	171	166	-2.92	
簽發外銷衛生證明書	3,859	3,881	0.57	



四、行政服務

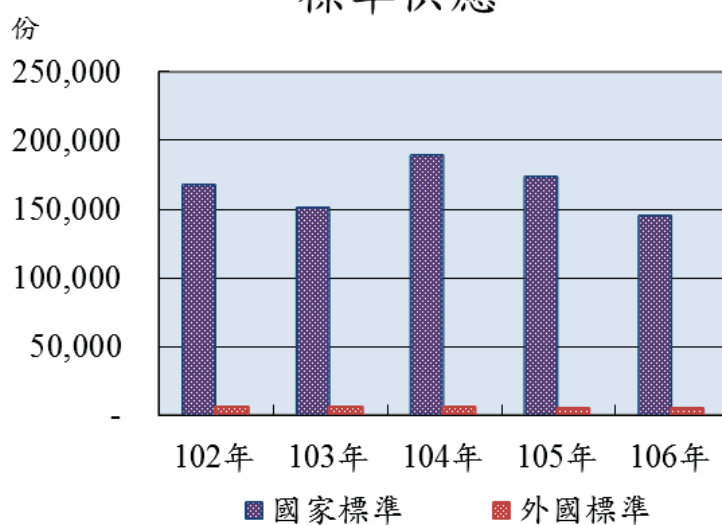
(一) 標準資料服務

全年標準供應計150,385份，較上年減少28,140份（年減15.76%）；其中國家標準145,026份，較上年減少28,580份（年減16.46%），外國標準5,359份，較上年增加440份（年增8.94%）；外國標準蒐集8,067份、諮詢服務13,144人次，分別較上年減少115份（年減1.41%）、增加134人次（年增1.03%）。

標準資料服務

		105年	106年	增減	增減(%)
標準供應（份）	總計	178,525	150,385	-28,140	-15.76
	國家標準	173,606	145,026	-28,580	-16.46
	外國標準	4,919	5,359	440	8.94
外國標準蒐集（份）		8,182	8,067	-115	-1.41
諮詢服務（人次）		13,010	13,144	134	1.03

標準供應



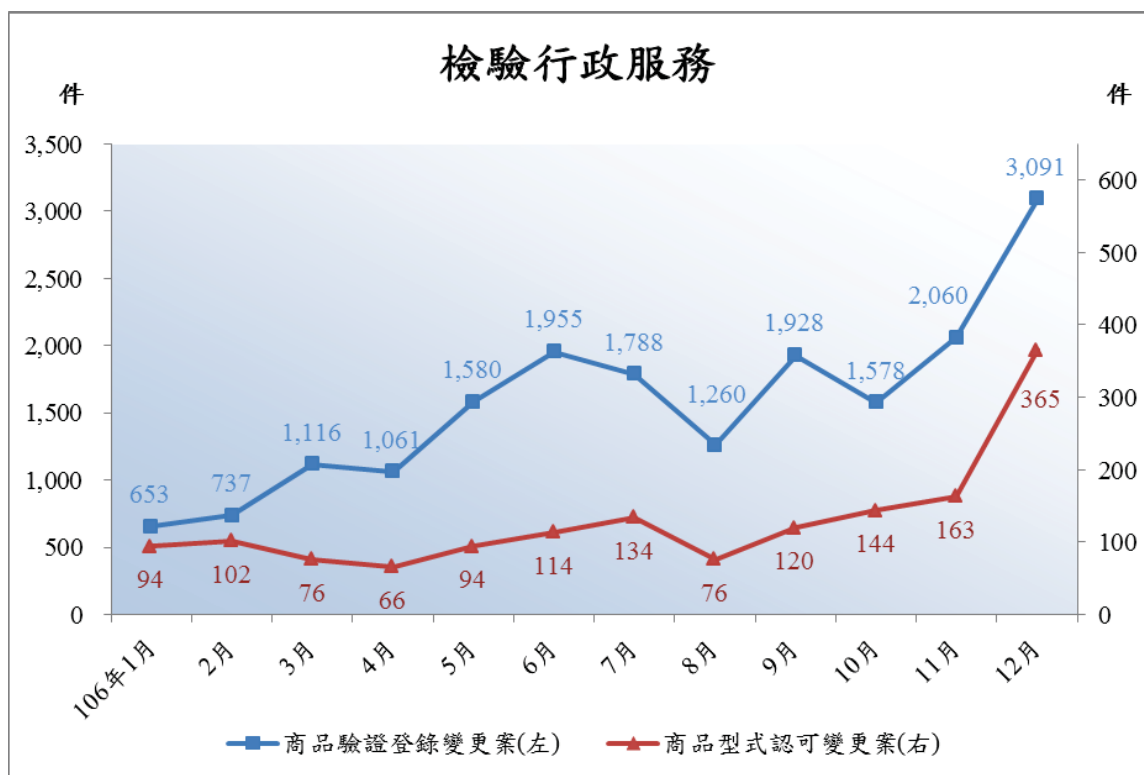
（二）檢驗行政服務

全年免驗案件計10,251件，較上年減少645件（年減5.92%）；品目鑑定查詢服務計9,257件，較上年增加2,109件（年增29.50%）；重新報驗案件計561件，較上年增加127件（年增29.26%）；複驗案件計156件，較上年減少31件（年減16.58%）；專案規格申請案件計560件，較上年增加34件（年增6.46%）；銷燬及押退運計376件，較上年增加138件（年增57.98%）；商品驗證登錄變更案計18,807件，較上年增加12,392件（年增193.17%）；商品型式認可變更案計1,548件，較上年增加1,158件（年增296.92%）。

檢驗行政服務

單位：件				
項目 \ 年別	105年	106年	增減	增減(%)
免驗案件	10,896	10,251	-645	-5.92
品目鑑定查詢服務	7,148	9,257	2,109	29.50
重新報驗案件	434	561	127	29.26
複驗案件	187	156	-31	-16.58
專案規格申請案件	526	560	34	6.46
銷燬及押退運	238	376	138	57.98
商品驗證登錄變更案	6,415	18,807	12,392	193.17
商品型式認可變更案	390	1,548	1,158	296.92

值得注意的是，「商品驗證登錄變更案」及「商品型式認可變更案」皆呈現陡增現象，若以近一年各月份來看，統計件數亦呈現上升趨勢，尤其自106年10月起兩者增加幅度皆遽增，其中「商品驗證登錄變更案」於106年1月有低點（653件）至106年12月達到高點（3,091件），而「商品型式認可變更案」於106年4月有低點（66件）至106年12月達到高點（365件）。



五、財務收支

（一）歲入

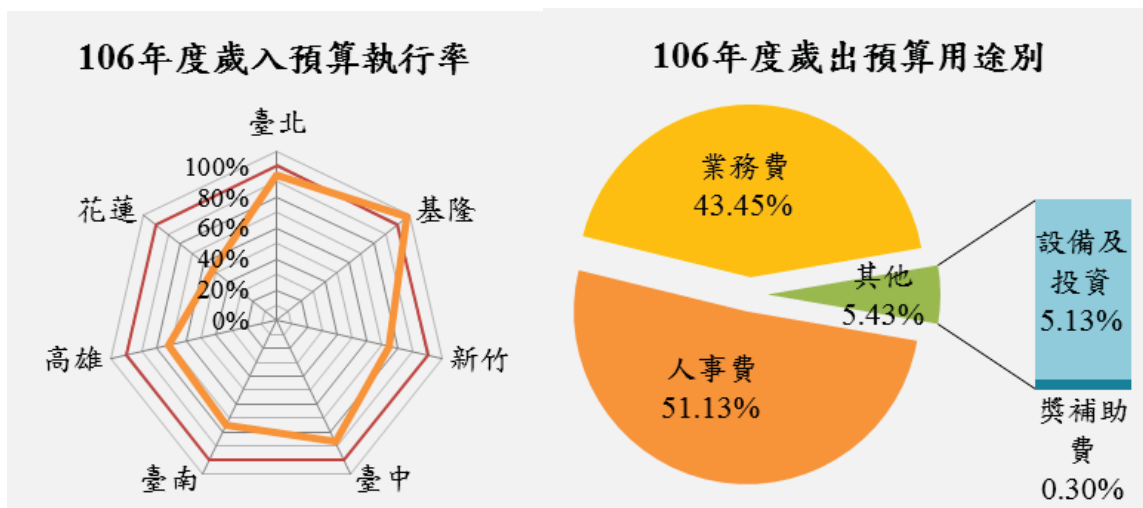
本局及所屬106年度之歲入決算數為904.623百萬元，均屬經常門，其中以規費收入865.907百萬元為最大收入來源（占95.72%）。歲入預算數為1,012.754百萬元，計短收108.131百萬元，執行率為89.32%。

若按各分局之執行率來觀察，基隆分局為107.47%；臺北總局為94.67%；臺中分局為86.82%；臺南分局為74.58%；新竹分局為74.1%；高雄分局為71.92%；至於花蓮分局則為53.35%。

（二）歲出

本局及所屬106年度歲出決算數為2,103.377百萬元，預算數為2,154.325百萬元，執行率為97.64%。其中經常門與資本門之決算數分別為1,963.792百萬元（占93.36%）、139.585百萬元（占6.64%）。

決算數若按用途別來觀察，人事費1,075.358百萬元為最主要支出項目（占51.13%），其次為業務費913.87百萬元（占43.45%），再次為設備及投資107.9百萬元（占5.13%）。



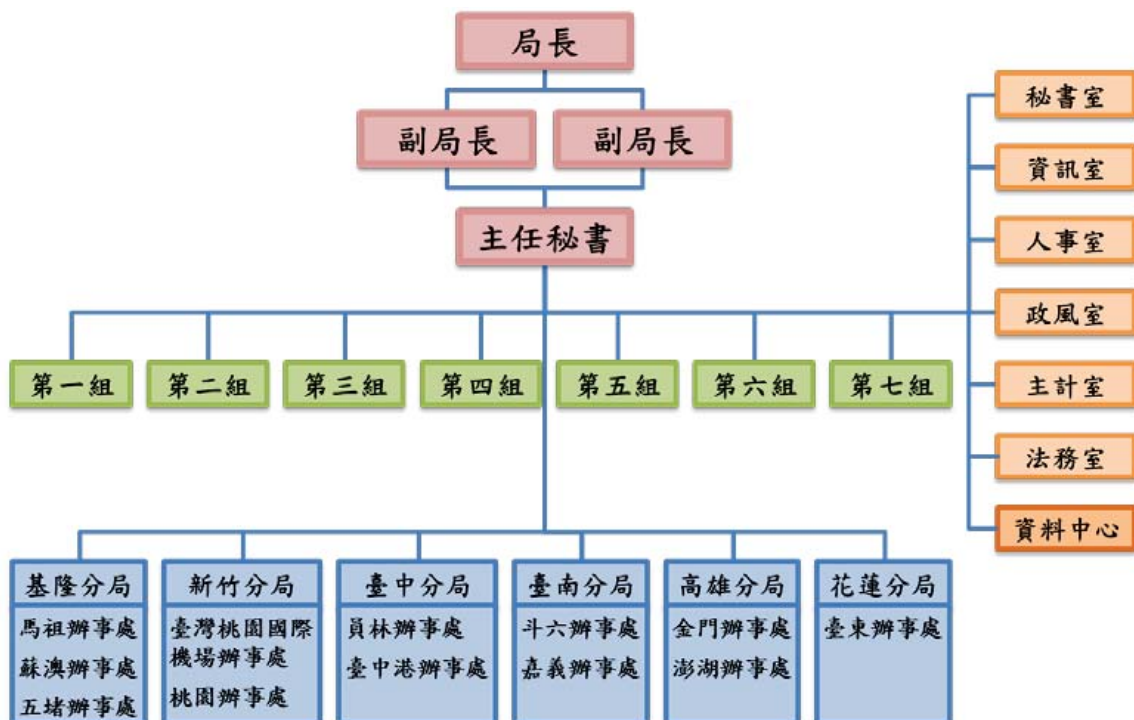
六、行政組織

(一) 行政組織

本局設一至七組、秘書室、資訊室、人事室、政風室、主計室、法務室及六個分局。

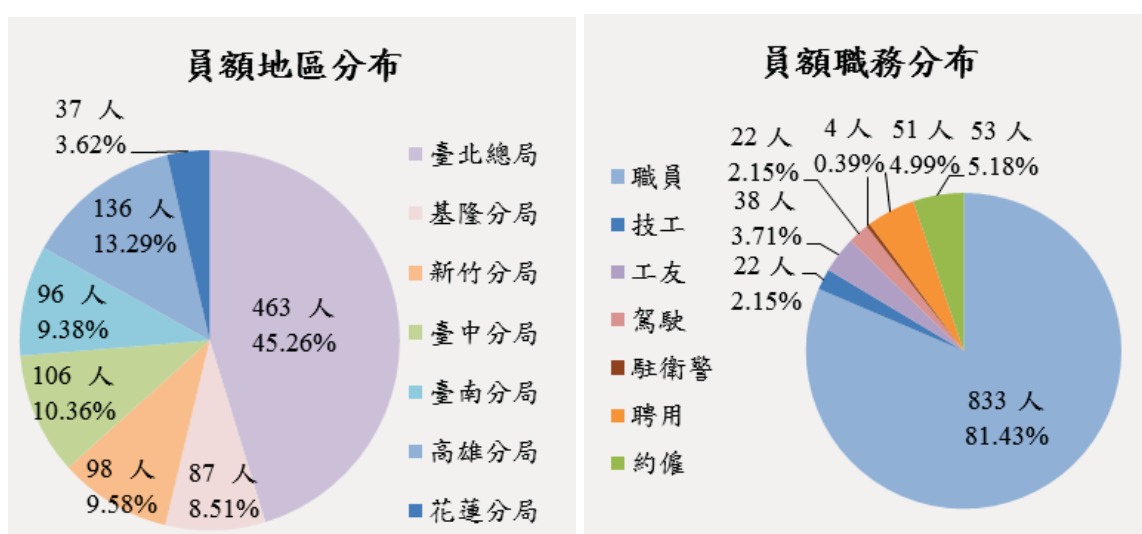
各業務單位職掌為第一組：標準；第二組：民生與化工產品檢驗行政；第三組：機電產品檢驗行政；第四組：度量衡；第五組：企劃、檢驗行政管理、驗證與國際合作；第六組：檢驗技術；第七組：度量衡檢定檢查；另設資料中心提供國內外標準資料蒐集、管理與服務。

總局及各分局轄區為臺北總局：臺北市及新北市；基隆分局：基隆市、宜蘭縣及連江縣（馬祖列島）；新竹分局：桃園市、新竹縣市及苗栗縣；臺中分局：臺中市、彰化縣及南投縣；臺南分局：雲林縣、嘉義縣市及臺南市；高雄分局：高雄市、屏東縣、澎湖縣及金門縣；花蓮分局：花蓮縣及臺東縣；分局之下另設12處辦事處，以方便服務民眾、廠商業者及業務聯繫。

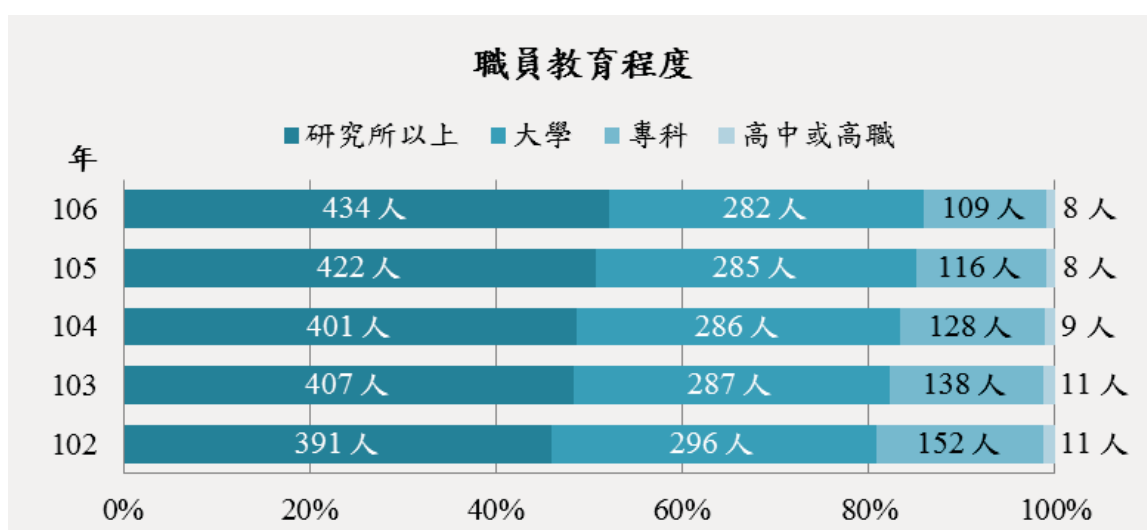


(二) 人事概況

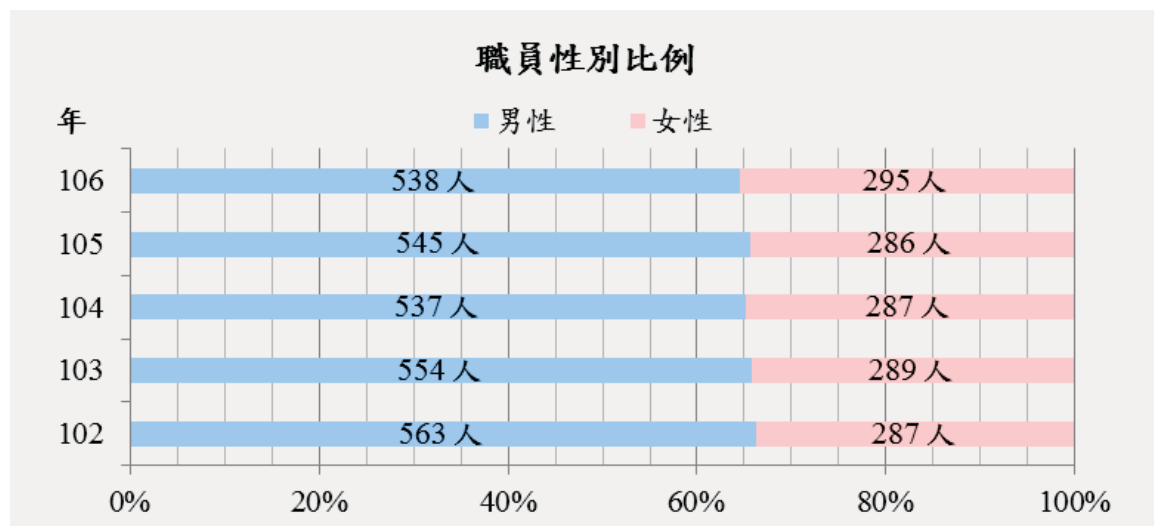
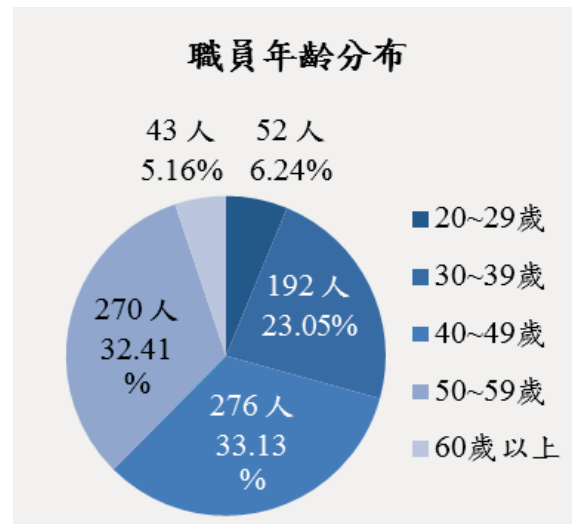
本年底本局及所屬現有員額共計1,023人，其中臺北總局員額最多為463人（占45.26%）；其次為高雄分局136人（占13.29%）；臺中分局106人（占10.36%）；新竹分局98人（占9.58%）；臺南分局96人（占9.38%）；基隆分局87人（占8.51%）；花蓮分局員額最少為37人（占3.62%）。若按職務類別來分，職員人數為833人（占81.43%）；技工及工友共計60人（占5.87%）；約聘僱人員共計104人（占10.17%）；駕駛及駐衛警共計26人（占2.54%）。



職員之教育程度達大專院校以上者有825人（占99.04%），其中達研究所以上者有434人，占總職員人數52.1%，比例逐年增長。



若以職員年齡來觀察，29歲以下有52人（占6.24%）；30至39歲有192人（占23.05%）；40至49歲有276人（占33.13%）；50至59歲有270人（占32.41%）；60歲以上有43人（占5.16%）。若以性別來觀察，男性職員有538人（占64.59%）；女性職員有295人（占35.41%），維持穩定比例。



（三）分局概況

本年業務量按分局別來看，度量衡檢校依序為臺北總局1,873,325具（占49.04%），其次為臺南分局1,205,847具（占31.56%），再次為臺中分局277,704具（占7.27%）。

商品檢驗業務以基隆分局251,095批次為主（占51.36%），其次為新竹分局160,385批次（占32.8%）及臺中分局39,486批次（占8.08%）。

檢驗技術服務以基隆分局17,884批次為主（占36.43%），其次分別為高雄分局12,293批次（占25.04%）及新竹分局6,514批次（占13.27%）。

業務量－按分局別

	度量衡檢校		商品檢驗		技術服務	
	(具)	結構比(%)	(批次數)	結構比(%)	(批次數)	結構比(%)
總計	3,820,255	100.00	488,915	100.00	49,090	100.00
臺北總局	1,873,325	49.04	1,915	0.39	3,677	7.49
基隆分局	47,982	1.25	251,095	51.36	17,884	36.43
新竹分局	238,290	6.24	160,385	32.80	6,514	13.27
臺中分局	277,704	7.27	39,486	8.08	5,532	11.27
臺南分局	1,205,847	31.56	1,175	0.24	2,834	5.77
高雄分局	148,535	3.89	34,526	7.06	12,293	25.04
花蓮分局	28,572	0.75	333	0.07	356	0.73

本年財務收支按分局別來看，歲入依序為臺北總局540.204百萬元（占59.72%），其次為基隆分局102.455百萬元（占11.33%），再次為高雄分局75.838百萬元（占8.38%）；歲出依序為臺北總局1,432.747百萬元（占68.12%），其次為高雄分局154.953百萬元（占7.37%），再次為臺中分局123.542百萬元（占5.87%）；人力部分按分局別來看，員額依序為臺北總局463人（占45.26%），其次為高雄分局136人（占13.29%），再次為臺中分局106人（占10.36%）。

財政及人力－按分局別

	歲入		歲出		員額	
	(百萬元)	結構比(%)	(百萬元)	結構比(%)	(人)	結構比(%)
總計	904.623	100.00	2,103.377	100.00	1,023	100.00
臺北總局	540.204	59.72	1,432.747	68.12	463	45.26
基隆分局	102.455	11.33	107.170	5.09	87	8.51
新竹分局	64.454	7.13	113.142	5.38	98	9.58
臺中分局	57.910	6.40	123.542	5.87	106	10.36
臺南分局	59.749	6.60	120.963	5.75	96	9.38
高雄分局	75.838	8.38	154.953	7.37	136	13.29
花蓮分局	4.013	0.44	50.860	2.42	37	3.62

經濟部標準檢驗局暨各分局轄區



貳、統計表

II. Statistical Tables

一、標準

A. Standards

表1. 國家標準公布

單位：種

年(月)別		制 定		修 訂
			累 計 (A)	
Year(Month)		Establishment	Cumulative	Amendment
民國87年度	1998	232	14,799	287
民國88年度	1999	150	14,949	140
民國89年度	2000	180	15,129	157
民國90年度	2001	149	15,278	217
民國91年度	2002	165	15,443	156
民國92年度	2003	118	15,561	184
民國93年度	2004	125	15,686	121
民國94年度	2005	157	15,843	160
民國95年度	2006	130	15,973	165
民國96年度	2007	203	16,176	143
民國97年度	2008	141	16,317	176
民國98年度	2009	132	16,449	143
民國99年度	2010	240	16,689	175
民國100年度	2011	229	16,918	151
民國101年度	2012	180	17,098	200
民國102年度	2013	208	17,306	166
民國103年度	2014	211	17,517	141
民國104年度	2015	183	17,700	159
民國105年度	2016	167	17,867	151
民國106年度	2017	159	18,026	165
1 月	Jan.	9	17,876	11
2 月	Feb.	2	17,878	6
3 月	Mar.	5	17,883	11
4 月	Apr.	5	17,888	11
5 月	May	6	17,894	23
6 月	June	10	17,904	17
7 月	July	10	17,914	10
8 月	Aug.	23	17,937	10
9 月	Sep.	23	17,960	12
10 月	Oct.	32	17,992	10
11 月	Nov.	21	18,013	20
12 月	Dec.	13	18,026	24

資料來源：本局第一組。

附 註：*係為年(月)底數。

Table 1. The Promulgation of National Standards

Unit : Kind			
累 計 Cumulative	廢 止 Revocation	累 計 (B) Cumulative	現有實際數* Existing (A)-(B)
11,001	150	1,188	13,611
11,141	88	1,276	13,673
11,298	133	1,409	13,720
11,515	133	1,542	13,736
11,671	79	1,621	13,822
11,855	94	1,715	13,846
11,976	88	1,803	13,883
12,136	47	1,850	13,993
12,301	46	1,896	14,077
12,444	61	1,957	14,219
12,620	57	2,014	14,303
12,763	45	2,059	14,390
12,938	157	2,216	14,473
13,089	159	2,375	14,543
13,289	213	2,588	14,510
13,455	67	2,655	14,651
13,596	87	2,742	14,775
13,755	386	3,128	14,572
13,906	364	3,492	14,375
14,071	1,144	4,636	13,390
13,917	17	3,509	14,367
13,923	68	3,577	14,301
13,934	238	3,815	14,068
13,945	183	3,998	13,890
13,968	56	4,054	13,840
13,985	155	4,209	13,695
13,995	133	4,342	13,572
14,005	70	4,412	13,525
14,017	137	4,549	13,411
14,027	54	4,603	13,389
14,047	33	4,636	13,377
14,071	-	4,636	13,390

Data Source : The 1st Division of Headquarters of BSMI, MOEA.

Note : * Year (Month) as the basis.

表2. 國家標準制定

年(月)別			建 議 案			起 草		徵 求 意 見		
			Proposal			Preparing CNS Draft		Soliciting for Comments		
			制定 (種) Establish- ment (Kind)	修訂 (種) Amendment (Kind)	廢止 (種) Revocation (Kind)	制定 (種) Establish- ment (Kind)	修訂 (種) Amendment (Kind)	制定 (種) Establish- ment (Kind)	修訂 (種) Amendment (Kind)	制定 (種) Establish- ment (Kind)
Year(Month)										
民國92年度	2003		104	133	117	117	252	88	179	135
民國93年度	2004		90	198	52	126	221	94	148	158
民國94年度	2005		88	142	37	262	201	164	137	340
民國95年度	2006		177	136	18	169	190	106	116	137
民國96年度	2007		61	151	25	136	105	86	71	189
民國97年度	2008		82	103	25	66	63	64	70	127
民國98年度	2009		157	192	124	200	155	214	182	187
民國99年度	2010		197	249	266	157	143	173	185	253
民國100年度	2011		155	237	94	183	207	197	244	145
民國101年度	2012		248	221	122	199	179	226	215	257
民國102年度	2013		229	180	8	220	136	232	164	134
民國103年度	2014		265	203	251	206	183	216	199	225
民國104年度	2015		138	144	297	124	141	136	171	202
民國105年度	2016		148	96	1,058	130	124	155	177	157
民國106年度	2017		127	147	1,092	116	128	131	144	154
1 月	Jan.		10	28	162	21	10	15	9	3
2 月	Feb.		26	19	259	5	12	19	14	3
3 月	Mar.		20	14	142	9	14	17	20	6
4 月	Apr.		9	5	3	15	8	5	12	3
5 月	May		18	16	109	8	7	17	9	18
6 月	June		9	5	93	11	13	15	17	15
7 月	July		1	7	118	10	22	12	18	10
8 月	Aug.		2	11	29	10	11	8	17	28
9 月	Sep.		10	8	105	3	12	6	7	35
10 月	Oct.		12	4	4	7	1	3	13	16
11 月	Nov.		10	29	60	9	4	5	4	-
12 月	Dec.		-	1	8	8	14	9	4	17

資料來源：本局第一組。

Table 2. The Establishment of National Standards

審 定			公 布				召開技術 委員會 To Convene the Technical Committees Conference	召開審查 委員會 To Convene the Review Council Conference
Approving			Promulgation				(場次)	(場次)
修訂 (種)	確認 (種)	廢止 (種)	制定 (種)	修訂 (種)	確認 (種)	廢止 (種)	(No.of Conference)	(No.of Conference)
Amendment (Kind)	Confir- mation (Kind)	Revocation (Kind)	Establish- ment (Kind)	Amendment (Kind)	Confir- mation (Kind)	Revocation (Kind)		
182	4,219	103	118	184	-	94	627	31
139	3,820	81	125	121	-	88	712	31
226	335	110	157	160	-	47	683	52
164	579	50	130	165	-	46	486	28
135	335	63	203	143	-	61	373	29
154	600	48	141	176	600	57	369	29
156	693	90	132	143	693	45	369	30
191	895	182	240	175	895	157	618	31
116	1,982	80	229	151	1,240	159	507	29
220	5,871	214	180	200	5,679	213	614	33
123	2,289	50	208	166	2,333	67	406	31
153	951	102	211	141	883	87	681	31
139	1,659	406	183	159	1,407	386	692	30
138	1,855	320	167	151	2,141	364	659	29
150	4,378	1,211	159	165	3,666	1,144	685	33
8	-	68	9	11	13	17	17	3
3	116	116	2	6	-	68	45	1
17	195	299	5	11	311	238	66	5
23	115	56	5	11	-	183	48	3
9	-	149	6	23	115	56	72	3
9	1,332	164	10	17	-	155	82	3
11	122	172	10	10	1,332	133	69	3
14	1,072	15	23	10	122	70	88	3
25	134	44	23	12	1,072	137	75	3
17	567	30	32	10	134	54	75	3
-	-	-	21	20	567	33	35	-
14	725	98	13	24	-	-	13	3

Data Source : The 1st Division of Headquarters of BSMI, MOEA.

表3. 國家標準制定—按標準類別

單位：種

年 別	總 計	土木工程及 建築	機械工程	電機工程	電子工程	機動車及 航太工程
Year	Total	Civil Engineering and Architecture	Mechanical Engineering	Electrical Engineering	Electronic Engineering	Motor Vehicle and Aerospace Engineering
民國92年度 2003	118	10	7	8	6	-
民國93年度 2004	125	9	8	20	6	3
民國94年度 2005	157	4	8	40	8	-
民國95年度 2006	130	5	5	11	6	1
民國96年度 2007	203	3	12	23	18	3
民國97年度 2008	141	8	7	21	14	-
民國98年度 2009	132	14	2	8	1	5
民國99年度 2010	240	17	6	17	8	2
民國100年度 2011	229	12	12	36	1	20
民國101年度 2012	180	4	20	35	7	2
民國102年度 2013	208	13	16	30	13	1
民國103年度 2014	211	10	15	33	6	-
民國104年度 2015	183	14	18	38	7	14
民國105年度 2016	167	9	18	30	4	-
民國106年度 2017	159	4	16	35	9	-

資料來源：本局第一組。

**Table 3. The Establishment of National Standards
— by Category**

Unit : Kind

軌道工程	造船工程	鐵金屬冶煉	非鐵金屬冶煉	核子工程	化學工業	紡織工業	礦業
Track Engineering	Naval Architecture Engineering	Iron Metal Smelting	Non-Iron Metal Smelting	Nuclear Engineering	Chemicals	Textiles	Mining
-	-	-	-	-	10	2	11
3	-	1	-	-	19	1	2
2	-	2	18	-	26	4	1
-	3	-	2	-	14	3	-
-	-	1	1	-	47	10	-
-	-	4	7	-	12	4	-
2	-	5	3	-	27	8	-
-	5	-	21	-	52	-	-
-	-	2	3	-	39	16	-
-	-	1	1	-	29	5	-
-	4	-	-	-	63	6	-
1	-	1	-	-	15	-	-
-	-	3	-	-	44	1	-
-	-	1	-	-	52	1	-
2	-	-	1	-	26	1	-

Data Source : The 1st Division of Headquarters of BSMI, MOEA.

表3. 國家標準制定—按標準類別(續)

單位：種

年別 Year	農 業 Agriculture	食 品 Food Products	木 業 Wood	紙 業 Paper	環境保護 Environmental Protection	陶 業 Pottery
民國92年度 2003	2	8	4	-	2	-
民國93年度 2004	1	14	-	1	-	-
民國94年度 2005	4	-	5	1	1	4
民國95年度 2006	-	4	-	-	3	-
民國96年度 2007	2	23	-	1	1	2
民國97年度 2008	2	20	-	1	5	1
民國98年度 2009	7	1	-	4	1	4
民國99年度 2010	17	14	-	-	-	7
民國100年度 2011	2	3	-	4	19	14
民國101年度 2012	2	2	4	-	1	1
民國102年度 2013	2	2	1	-	3	3
民國103年度 2014	-	3	2	-	1	-
民國104年度 2015	6	3	-	-	-	1
民國105年度 2016	-	2	1	-	3	1
民國106年度 2017	-	-	-	-	2	-

資料來源：本局第一組。

**Table 3. The Establishment of National Standards
— by Category (Cont.)**

Unit : Kind

日常用品	衛生及醫療器材	資訊及通信	工業安全	品質管制	物流及包裝	一般及其他
Consuming Products	Hygiene and Medical Appliances	Information and Communication	Industrial Safety	Quality Control	Logistics and Packaging	General and Other Areas
-	5	33	3	6	1	-
-	9	21	-	1	3	3
-	15	8	-	3	2	1
4	25	12	28	2	1	1
4	22	28	-	1	-	1
1	5	25	2	-	1	1
4	12	18	3	3	-	-
11	1	54	-	4	-	4
16	7	16	3	2	-	2
36	5	17	1	3	-	4
3	15	28	-	3	2	-
41	10	11	10	4	5	43
8	2	7	10	1	1	5
5	5	13	7	2	5	8
20	5	16	7	2	1	12

Data Source : The 1st Division of Headquarters of BSMI, MOEA.

表4. 累計國家標準制定—按標準類別

單位：種

年 別	總 計	土木工程 及 建 築	機械工程	電機工程	電子工程	機動車及 航太工程
Year	Total	Civil Engineering and Architecture	Mechanical Engineering	Electrical Engineering	Electronic Engineering	Motor Vehicle and Aerospace Engineering
民國92年度 2003	15,561	777	2,326	1,118	958	522
民國93年度 2004	15,686	786	2,334	1,138	964	525
民國94年度 2005	15,843	790	2,342	1,178	972	525
民國95年度 2006	15,973	795	2,347	1,189	978	526
民國96年度 2007	16,176	798	2,359	1,212	996	529
民國97年度 2008	16,317	806	2,366	1,233	1,010	529
民國98年度 2009	16,449	820	2,368	1,241	1,011	534
民國99年度 2010	16,689	837	2,374	1,258	1,019	536
民國100年度 2011	16,918	849	2,386	1,294	1,020	556
民國101年度 2012	17,098	853	2,406	1,329	1,027	558
民國102年度 2013	17,306	866	2,422	1,359	1,040	559
民國103年度 2014	17,517	876	2,437	1,392	1,046	559
民國104年度 2015	17,700	890	2,455	1,430	1,053	573
民國105年度 2016	17,867	899	2,473	1,460	1,057	573
民國106年度 2017	18,026	903	2,489	1,495	1,066	573

資料來源：本局第一組。

**Table 4. The Accumulated Establishment of National Standards
— by Category**

Unit : Kind

軌道工程	造船工程	鐵金屬冶煉	非 鐵 金 屬 冶 煉	核子工程	化學工業	紡織工業	礦 業
Track Engineering	Naval Architecture Engineering	Iron Metal Smelting	Non-Iron Metal Smelting	Nuclear Engineering	Chemicals	Textiles	Mining
82	406	578	322	123	2,922	530	368
85	406	579	322	123	2,941	531	370
87	406	581	340	123	2,967	535	371
87	409	581	342	123	2,981	538	371
87	409	582	343	123	3,028	548	371
87	409	586	350	123	3,040	552	371
89	409	591	353	123	3,067	560	371
89	414	591	374	123	3,119	560	371
89	414	593	377	123	3,158	576	371
89	414	594	378	123	3,187	581	371
89	418	594	378	123	3,250	587	371
90	418	595	378	123	3,265	587	371
90	418	598	378	123	3,309	588	371
90	418	599	378	123	3,361	589	371
92	418	599	379	123	3,387	590	371

Data Source : The 1st Division of Headquarters of BSMI, MOEA.

表4. 累計國家標準制定—按標準類別(續)

單位：種

年別 Year	農 業 Agriculture	食 品 Food Products	木 業 Wood	紙 業 Paper	環境保護 Environmental Protection	陶 業 Pottery
民國92年度 2003	504	618	125	241	19	442
民國93年度 2004	505	632	125	242	19	442
民國94年度 2005	509	632	130	243	20	446
民國95年度 2006	509	636	130	243	23	446
民國96年度 2007	511	659	130	244	24	448
民國97年度 2008	513	679	130	245	29	449
民國98年度 2009	520	680	130	249	30	453
民國99年度 2010	537	694	130	249	30	460
民國100年度 2011	539	697	130	253	49	474
民國101年度 2012	541	699	134	253	50	475
民國102年度 2013	543	701	135	253	53	478
民國103年度 2014	543	704	137	253	54	478
民國104年度 2015	549	707	137	253	54	479
民國105年度 2016	549	709	138	253	57	480
民國106年度 2017	549	709	138	253	59	480

資料來源：本局第一組。

**Table 4. The Accumulated Establishment of National Standards
— by Category (Cont.)**

Unit : Kind

日常用品	衛生及醫療器材	資訊及通信	工業安全	品質管制	物流及包裝	一般及其他
Consuming Products	Hygiene and Medical Appliances	Information and Communication	Industrial Safety	Quality Control	Logistics and Packaging	General and Other Areas
407	322	664	223	79	267	618
407	331	685	223	80	270	621
407	346	693	223	83	272	622
411	371	705	251	85	273	623
415	393	733	251	86	273	624
416	398	758	253	86	274	625
420	410	776	256	89	274	625
431	411	830	256	93	274	629
447	418	846	259	95	274	631
483	423	863	260	98	274	635
486	438	891	260	101	276	635
527	448	902	270	105	281	678
535	450	909	280	106	282	683
540	455	922	287	108	287	691
560	460	938	294	110	288	703

Data Source : The 1st Division of Headquarters of BSMI, MOEA.

表5. 國家標準修訂—按標準類別

單位：種

年 別	總 計	土 木 工 程 及 建 築	機 械 工 程	電 機 工 程	電 子 工 程	機 動 車 及 航 太 工 程
Year	Total	Civil Engineering and Architecture	Mechanical Engineering	Electrical Engineering	Electronic Engineering	Motor Vehicle and Aerospace Engineering
民國92年度 2003	184	15	6	5	1	3
民國93年度 2004	121	9	13	11	10	2
民國94年度 2005	160	22	24	2	1	7
民國95年度 2006	165	13	25	9	4	1
民國96年度 2007	143	9	4	4	2	5
民國97年度 2008	176	22	9	6	3	2
民國98年度 2009	143	12	9	2	4	5
民國99年度 2010	175	22	4	25	3	5
民國100年度 2011	151	16	5	5	-	1
民國101年度 2012	200	9	10	12	2	4
民國102年度 2013	166	15	7	11	8	2
民國103年度 2014	141	14	9	12	6	-
民國104年度 2015	159	8	2	21	3	1
民國105年度 2016	151	3	11	15	5	1
民國106年度 2017	165	17	2	21	-	1

資料來源：本局第一組。

**Table 5. The Amendment of National Standards
— by Category**

Unit : Kind

軌道工程	造船工程	鐵金屬冶煉	非 鐵 金 屬 冶 煉	核子工程	化學工業	紡織工業	礦 業
Track Engineering	Naval Architecture Engineering	Iron Metal Smelting	Non-Iron Metal Smelting	Nuclear Engineering	Chemicals	Textiles	Mining
-	-	17	-	-	29	4	-
-	-	3	1	-	9	2	-
-	-	6	4	-	15	-	4
-	10	17	-	-	25	-	-
-	-	3	-	1	20	1	-
-	-	4	4	-	14	5	-
-	-	3	10	-	18	3	-
-	-	2	5	-	35	11	-
-	-	4	1	-	46	-	-
-	-	6	14	-	25	6	-
-	-	6	-	-	19	5	-
1	-	12	-	-	17	8	-
1	-	1	5	-	17	6	-
1	-	12	2	-	38	3	-
-	-	12	-	-	36	15	-

Data Source : The 1st Division of Headquarters of BSMI, MOEA.

表5. 國家標準修訂—按標準類別(續)

單位：種

年 別	農 業	食 品	木 業	紙 業	環境保護	陶 業
Year	Agriculture	Food Products	Wood	Paper	Environmental Protection	Pottery
民國92年度 2003	15	45	4	3	1	8
民國93年度 2004	4	20	5	3	1	1
民國94年度 2005	8	11	20	13	2	4
民國95年度 2006	-	11	17	-	1	9
民國96年度 2007	1	41	3	2	1	5
民國97年度 2008	3	26	4	21	1	11
民國98年度 2009	-	29	-	22	-	1
民國99年度 2010	3	20	1	8	-	9
民國100年度 2011	5	8	6	5	1	6
民國101年度 2012	-	43	11	1	-	1
民國102年度 2013	-	8	16	1	-	18
民國103年度 2014	8	5	12	5	-	2
民國104年度 2015	5	47	5	-	-	3
民國105年度 2016	8	13	2	6	5	6
民國106年度 2017	3	4	5	1	-	9

資料來源：本局第一組。

**Table 5. The Amendment of National Standards
—by Category(Cont.)**

Unit : Kind

日常用品	衛生及醫療器材	資訊及通信	工業安全	品質管制	物流及包裝	一般及其他
Consuming Products	Hygiene and Medical Appliances	Information and Communication	Industrial Safety	Quality Control	Logistics and Packaging	General and Other Areas
7	-	-	5	1	12	3
2	10	1	6	1	3	4
1	1	5	3	-	6	1
3	-	4	4	2	5	5
3	2	6	10	2	7	11
8	-	1	29	1	2	-
2	7	3	3	3	7	-
7	2	4	2	3	2	2
23	1	2	4	1	5	6
18	4	4	3	3	19	5
19	2	5	4	3	5	12
2	5	4	4	-	3	12
3	2	3	17	-	-	9
7	-	4	3	2	1	3
12	5	4	8	4	3	3

Data Source : The 1st Division of Headquarters of BSMI,MOEA.

表6. 累計國家標準修訂—按標準類別

單位：種

年別 Year	總 計 Total	土木工程 及 建 築 Civil Engineering and Architecture	機械工程 Mechanical Engineering	電機工程 Electrical Engineering	電子工程 Electronic Engineering	機動車及 航太工程 Motor Vehicle and Aerospace Engineering
民國92年度 2003	11,855	800	1,967	1,295	547	495
民國93年度 2004	11,976	809	1,980	1,306	557	497
民國94年度 2005	12,136	831	2,004	1,308	558	504
民國95年度 2006	12,301	844	2,029	1,317	562	505
民國96年度 2007	12,444	853	2,033	1,321	564	510
民國97年度 2008	12,620	875	2,042	1,327	567	512
民國98年度 2009	12,763	887	2,051	1,329	571	517
民國99年度 2010	12,938	909	2,055	1,354	574	522
民國100年度 2011	13,089	925	2,060	1,359	574	523
民國101年度 2012	13,289	934	2,070	1,371	576	527
民國102年度 2013	13,455	949	2,077	1,382	584	529
民國103年度 2014	13,596	963	2,086	1,394	590	529
民國104年度 2015	13,755	971	2,088	1,415	593	530
民國105年度 2016	13,906	974	2,099	1,430	598	531
民國106年度 2017	14,071	991	2,101	1,451	598	532

資料來源：本局第一組。

**Table 6. The Accumulated Amendment of National Standards
— by Category**

Unit : Kind

軌道工程	造船工程	鐵金屬冶煉	非 鐵 金 屬 冶 煉	核子工程	化學工業	紡織工業	礦 業
Track Engineering	Naval Architecture Engineering	Iron Metal Smelting	Non-Iron Metal Smelting	Nuclear Engineering	Chemicals	Textiles	Mining
17	152	591	241	29	1,468	423	76
17	152	594	242	29	1,477	425	76
17	152	600	246	29	1,492	425	80
17	162	617	246	29	1,517	425	80
17	162	620	246	30	1,537	426	80
17	162	624	250	30	1,551	431	80
17	162	627	260	30	1,569	434	80
17	162	629	265	30	1,604	445	80
17	162	633	266	30	1,650	445	80
17	162	639	280	30	1,675	451	80
17	162	645	280	30	1,694	456	80
18	162	657	280	30	1,711	464	80
19	162	658	285	30	1,728	470	80
20	162	670	287	30	1,766	473	80
20	162	682	287	30	1,802	488	80

Data Source : The 1st Division of Headquarters of BSMI, MOEA.

表6. 累計國家標準修訂—按標準類別(續)

單位：種

年別 Year	農 業 Agriculture	食 品 Food Products	木 業 Wood	紙 業 Paper	環境保護 Environmental Protection	陶 業 Pottery
民國92年度 2003	852	958	147	315	1	432
民國93年度 2004	856	978	152	318	2	433
民國94年度 2005	864	989	172	331	4	437
民國95年度 2006	864	1,000	189	331	5	446
民國96年度 2007	865	1,041	192	333	6	451
民國97年度 2008	868	1,067	196	354	7	462
民國98年度 2009	868	1,096	196	376	7	463
民國99年度 2010	871	1,116	197	384	7	472
民國100年度 2011	876	1,124	203	389	8	478
民國101年度 2012	876	1,167	214	390	8	479
民國102年度 2013	876	1,175	230	391	8	497
民國103年度 2014	884	1,180	242	396	8	499
民國104年度 2015	889	1,227	247	396	8	502
民國105年度 2016	897	1,240	249	402	13	508
民國106年度 2017	900	1,244	254	403	13	517

資料來源：本局第一組。

**Table 6. The Accumulated Amendment of National Standards
— by Category (Cont.)**

Unit : Kind

日常用品	衛生及醫療器材	資訊及通信	工業安全	品質管制	物流及包裝	一般及其他
Consuming Products	Hygiene and Medical Appliances	Information and Communication	Industrial Safety	Quality Control	Logistics and Packaging	General and Other Areas
262	72	37	261	48	171	198
264	82	38	267	49	174	202
265	83	43	270	49	180	203
268	83	47	274	51	185	208
271	85	53	284	53	192	219
279	85	54	313	54	194	219
281	92	57	316	57	201	219
288	94	61	318	60	203	221
311	95	63	322	61	208	227
329	99	67	325	64	227	232
348	101	72	329	67	232	244
350	106	76	333	67	235	256
353	108	79	350	67	235	265
360	108	83	353	69	236	268
372	113	87	361	73	239	271

Data Source : The 1st Division of Headquarters of BSMI, MOEA.

表7. 國家標準廢止—按標準類別

單位：種

年 別	總 計	土木工程 及 建 築	機械工程	電機工程	電子工程	機動車及 航太工程
Year	Total	Civil Engineering and Architecture	Mechanical Engineering	Electrical Engineering	Electronic Engineering	Motor Vehicle and Aerospace Engineering
民國92年度 2003	94	4	2	-	-	1
民國93年度 2004	88	-	10	1	-	2
民國94年度 2005	47	1	1	-	-	6
民國95年度 2006	46	2	3	2	-	-
民國96年度 2007	61	6	-	-	10	-
民國97年度 2008	57	2	8	1	-	-
民國98年度 2009	45	1	1	12	-	6
民國99年度 2010	157	6	11	2	1	4
民國100年度 2011	159	8	2	1	-	-
民國101年度 2012	213	4	4	1	51	-
民國102年度 2013	67	19	5	-	-	-
民國103年度 2014	87	8	4	8	-	-
民國104年度 2015	386	52	106	33	30	18
民國105年度 2016	364	2	3	38	3	-
民國106年度 2017	1,144	45	67	70	59	-

資料來源：本局第一組。

**Table 7. The Revocation of National Standards
— by Category**

Unit : Kind

軌道工程	造船工程	鐵金屬冶煉	非 鐵 金 屬 冶 煉	核子工程	化學工業	紡織工業	礦 業
Track Engineering	Naval Architecture Engineering	Iron Metal Smelting	Non-Iron Metal Smelting	Nuclear Engineering	Chemicals	Textiles	Mining
-	-	-	-	-	-	-	14
-	-	-	-	-	11	2	-
-	-	-	2	-	10	-	-
-	10	5	-	-	6	3	-
-	-	-	6	9	3	-	-
-	-	-	-	-	-	-	-
-	-	-	3	-	2	-	-
-	-	-	6	-	53	-	16
-	-	-	6	-	38	1	-
-	-	2	27	-	3	-	44
-	-	-	-	-	25	1	-
-	-	3	-	-	2	-	-
-	-	-	-	-	119	3	-
-	-	-	5	-	166	3	-
-	52	9	8	48	258	-	202

Data Source : The 1st Division of Headquarters of BSMI, MOEA.

表7. 國家標準廢止—按標準類別(續)

單位：種

年 別	農 業	食 品	木 業	紙 業	環境保護	陶 業
Year	Agriculture	Food Products	Wood	Paper	Environmental Protection	Pottery
民國92年度 2003	-	10	5	1	-	1
民國93年度 2004	-	4	1	-	3	-
民國94年度 2005	1	17	1	3	-	-
民國95年度 2006	-	4	3	-	-	-
民國96年度 2007	-	5	-	-	-	1
民國97年度 2008	-	29	4	1	3	1
民國98年度 2009	-	1	-	8	-	4
民國99年度 2010	6	4	-	10	1	-
民國100年度 2011	-	1	-	3	-	37
民國101年度 2012	-	1	3	-	-	7
民國102年度 2013	-	-	-	-	-	8
民國103年度 2014	2	-	-	-	-	-
民國104年度 2015	3	3	-	-	-	3
民國105年度 2016	-	10	-	2	-	13
民國106年度 2017	97	19	-	-	-	2

資料來源：本局第一組。

**Table 7. The Revocation of National Standards
— by Category(Cont.)**

Unit : Kind

日常用品	衛生及醫療器材	資訊及通信	工業安全	品質管制	物流及包裝	一般及其他
Consuming Products	Hygiene and Medical Appliances	Information and Communication	Industrial Safety	Quality Control	Logistics and Packaging	General and Other Areas
19	-	-	2	-	22	13
3	-	1	-	6	6	38
3	-	-	-	-	1	1
2	5	1	-	-	-	-
4	4	1	5	1	5	1
6	-	1	-	-	1	-
-	1	2	2	1	-	1
10	-	26	-	-	-	1
44	-	10	-	-	7	1
12	-	2	2	-	11	39
5	-	-	1	2	1	-
-	-	-	2	4	2	52
3	-	2	6	-	-	5
16	32	-	6	-	7	58
88	88	2	2	8	-	20

Data Source : The 1st Division of Headquarters of BSMI, MOEA.

表8. 累計國家標準廢止—按標準類別

單位：種

年 別	總 計	土木工程 及 建 築	機械工程	電機工程	電子工程	機動車及 航太工程
Year	Total	Civil Engineering and Architecture	Mechanical Engineering	Electrical Engineering	Electronic Engineering	Motor Vehicle and Aerospace Engineering
民國92年度 2003	1,777	127	148	130	121	23
民國93年度 2004	1,803	127	158	131	121	25
民國94年度 2005	1,850	128	159	131	121	31
民國95年度 2006	1,896	130	162	133	121	31
民國96年度 2007	1,957	136	162	133	131	31
民國97年度 2008	2,014	138	170	134	131	31
民國98年度 2009	2,059	139	171	146	131	37
民國99年度 2010	2,216	145	182	148	132	41
民國100年度 2011	2,375	153	184	149	132	41
民國101年度 2012	2,588	157	188	150	183	41
民國102年度 2013	2,655	176	193	150	183	41
民國103年度 2014	2,742	184	197	158	183	41
民國104年度 2015	3,128	236	303	191	213	59
民國105年度 2016	3,492	238	306	229	216	59
民國106年度 2017	4,636	283	373	299	275	59

資料來源：本局第一組。

**Table 8. The Accumulated Revocation of National Standards
— by Category**

Unit : Kind

軌道工程	造船工程	鐵金屬冶煉	非鐵金屬冶煉	核子工程	化學工業	紡織工業	礦業
Track Engineering	Naval Architecture Engineering	Iron Metal Smelting	Non-Iron Metal Smelting	Nuclear Engineering	Chemicals	Textiles	Mining
1	2	194	66	66	140	199	27
1	2	194	66	66	151	201	27
1	2	194	68	66	161	201	27
1	12	199	68	66	167	204	27
1	12	199	74	75	170	204	27
1	12	199	74	75	170	204	27
1	12	199	77	75	172	204	27
1	12	199	83	75	225	204	43
1	12	199	89	75	263	205	43
1	12	201	116	75	266	205	87
1	12	201	116	75	291	206	87
1	12	204	116	75	293	206	87
1	12	204	116	75	412	209	87
1	12	204	121	75	578	212	87
1	64	213	129	123	836	212	289

Data Source : The 1st Division of Headquarters of BSMI, MOEA.

表8.累計國家標準廢止—按標準類別(續)

單位：種

年 別	農 業	食 品	木 業	紙 業	環境保護	陶 業
Year	Agriculture	Food Products	Wood	Paper	Environmental Protection	Pottery
民國92年度 2003	58	96	43	33	3	28
民國93年度 2004	58	96	43	33	3	28
民國94年度 2005	59	113	44	36	3	28
民國95年度 2006	59	117	47	36	3	28
民國96年度 2007	59	122	47	36	3	29
民國97年度 2008	59	151	51	37	6	30
民國98年度 2009	59	152	51	45	6	34
民國99年度 2010	65	156	51	55	7	34
民國100年度 2011	65	157	51	58	7	71
民國101年度 2012	65	158	54	58	7	78
民國102年度 2013	65	158	54	58	7	86
民國103年度 2014	67	158	54	58	7	86
民國104年度 2015	70	161	54	58	7	89
民國105年度 2016	70	171	54	60	7	102
民國106年度 2017	167	190	54	60	7	104

資料來源：本局第一組。

**Table 8. The Accumulated Revocation of National Standards
— by Category (Cont.)**

Unit : Kind

日常用品	衛生及醫療器材	資訊及通信	工業安全	品質管制	物流及包裝	一般及其他
Consuming Products	Hygiene and Medical Appliances	Information and Communication	Industrial Safety	Quality Control	Logistics and Packaging	General and Other Areas
61	3	23	27	13	82	63
61	3	23	27	13	82	63
64	3	23	27	13	83	64
66	8	24	27	13	83	64
70	12	25	32	14	88	65
76	12	26	32	14	89	65
76	13	28	34	15	89	66
86	13	54	34	15	89	67
130	13	64	34	15	96	68
142	13	66	36	15	107	107
147	13	66	37	17	108	107
147	13	66	39	21	110	159
150	13	68	45	21	110	164
166	45	68	51	21	117	222
254	133	70	53	29	117	242

Data Source : The 1st Division of Headquarters of BSMI, MOEA.

表9. 正字標記推行及管理

年(月)別		新 申 請 New Application		核 准 Approval		品管追查 (廠次)
Year (Month)		工廠 (家) Factory (No.of Factory)	產品 (件) Product (No. of Piece)	工廠 (家) Factory (No.of Factory)	產品 (件) Product (No. of Piece)	Quality Supervision (Factory Batch)
民國92年度	2003	49	87	49	87	537
民國93年度	2004	50	67	49	66	594
民國94年度	2005	56	80	54	77	590
民國95年度	2006	39	57	39	57	562
民國96年度	2007	60	101	58	98	485
民國97年度	2008	44	67	44	67	495
民國98年度	2009	78	117	77	112	489
民國99年度	2010	62	97	60	95	498
民國100年度	2011	68	118	68	118	496
民國101年度	2012	52	83	49	79	531
民國102年度	2013	91	168	89	164	545
民國103年度	2014	93	146	86	136	504
民國104年度	2015	75	115	69	101	541
民國105年度	2016	53	81	53	84	323
民國106年度	2017	42	73	42	73	251
1 月	Jan.	3	3	3	3	5
2 月	Feb.	-	-	-	-	11
3 月	Mar.	2	4	2	4	25
4 月	Apr.	10	23	10	23	31
5 月	May	2	7	2	7	34
6 月	June	8	10	7	9	36
7 月	July	4	4	4	4	15
8 月	Aug.	1	1	2	2	35
9 月	Sep.	2	3	1	2	44
10 月	Oct.	-	-	-	-	13
11 月	Nov.	6	11	7	12	1
12 月	Dec.	4	7	4	7	1

資料來源：本局第一組。

附 註：*係為年(月)底數。

Table 9. The Application and Management of CNS Mark

產品抽驗 (件) Product Sample Testing (No.of Piece)	撤 銷 Abolition		廢 止 Revocation		現 有 數* Existing Factory	
	工廠 (家) Factory	產品 (件) Product	工廠 (家) Factory	產品 (件) Product	工廠 (家) Factory	產品 (件) Product
	(No.of Factory)	(No.of Piece)	(No.of Factory)	(No.of Piece)	(No.of Factory)	(No.of Piece)
1,818	-	-	42	96	633	1,993
1,614	-	-	36	79	638	1,980
1,587	-	-	49	100	628	1,957
1,587	-	-	39	75	626	1,939
1,529	-	-	53	133	622	1,904
1,695	-	-	46	74	616	1,897
1,847	-	-	38	62	637	1,947
1,604	-	-	52	112	630	1,930
1,507	-	-	37	74	647	1,974
1,510	-	-	45	73	650	1,980
1,560	-	-	64	123	669	2,021
1,202	-	-	50	93	691	2,064
1,326	-	-	50	74	685	2,091
1,084	-	-	51	90	690	2,085
995	-	-	52	85	683	2,073
14	-	-	2	5	691	2,083
25	-	-	1	1	690	2,082
77	-	-	2	4	690	2,082
72	-	-	5	7	694	2,098
80	-	-	1	1	694	2,104
114	-	-	8	8	696	2,105
102	-	-	2	2	697	2,107
121	-	-	4	12	695	2,097
97	-	-	6	13	689	2,086
75	-	-	8	17	684	2,069
115	-	-	5	5	684	2,076
103	-	-	8	10	683	2,073

Data Source : The 1st Division of Headquarters of BSMI, MOEA.

Note: *Year (Month) as the basis.

表10. 正字標記工廠—按產品類別

單位：家數

年(月)底別		總 計	土木工程 及 建 築 Civil Engineering and Architecture	機械工程 Mechanical Engineering	電機及電 子 工 程 Electrical and Electronic Engineering
End of Year(Month)		Total			
民國92年底	End of 2003	633	142	80	125
民國93年底	End of 2004	638	147	82	130
民國94年底	End of 2005	620	141	74	128
民國95年底	End of 2006	626	143	78	130
民國96年底	End of 2007	622	141	73	128
民國97年底	End of 2008	616	144	71	129
民國98年底	End of 2009	637	149	66	142
民國99年底	End of 2010	630	156	64	145
民國100年底	End of 2011	647	169	62	152
民國101年底	End of 2012	650	168	63	154
民國102年底	End of 2013	669	176	68	154
民國103年底	End of 2014	691	184	69	152
民國104年底	End of 2015	685	188	69	149
民國105年底	End of 2016	690	194	70	152
民國106年底	End of 2017	683	196	66	143
1 月 底	End of Jan.	691	195	70	152
2 月 底	End of Feb.	690	195	70	152
3 月 底	End of Mar.	690	194	71	152
4 月 底	End of Apr.	694	195	69	152
5 月 底	End of May	694	195	69	153
6 月 底	End of June	696	197	69	153
7 月 底	End of July	697	197	68	153
8 月 底	End of Aug.	695	197	67	153
9 月 底	End of Sep.	689	193	66	152
10 月 底	End of Oct.	684	193	66	147
11 月 底	End of Nov.	684	194	66	146
12 月 底	End of Dec.	683	196	66	143

資料來源：本局第一組。

**Table 10. The CNS Mark Registered Manufacturers
— by Product Type**

Unit : No. of Manufacturer

機動車及 航太工程 Motor Vehicle and Aerospace Engineering	軌道工程 Track Engineering	造船工程 Naval Architecture Engineering	鐵金屬冶煉 Iron Metal Smelting	非鐵金屬冶煉 Non-Iron Metal Smelting
11	-	-	38	6
11	-	-	39	6
9	-	-	42	7
9	-	-	42	5
9	-	-	43	7
9	-	-	42	7
9	-	-	44	7
9	-	-	44	5
9	-	-	48	5
9	-	-	48	4
8	-	-	58	4
8	-	-	66	4
9	-	-	68	4
9	-	-	69	3
8	-	-	71	3
9	-	-	69	3
9	-	-	69	3
9	-	-	69	3
9	-	-	69	3
9	-	-	70	3
9	-	-	70	3
9	-	-	70	3
9	-	-	70	3
8	-	-	70	3
8	-	-	70	3
8	-	-	71	3
8	-	-	71	3

Data Source : The 1st Division of Headquarters of BSMI , MOEA .

表10. 正字標記工廠—按產品類別(續)

單位：家數

年(月)底別		化學工業	紡織工業	礦業	農業及食品	木業
End of Year(Month)		Chemicals	Textiles	Mining	Agriculture and Food Products	Wood
民國92年底	End of 2003	99	6	-	17	2
民國93年底	End of 2004	98	6	-	18	2
民國94年底	End of 2005	95	5	-	17	2
民國95年底	End of 2006	94	5	-	18	2
民國96年底	End of 2007	97	5	-	17	2
民國97年底	End of 2008	96	3	-	17	2
民國98年底	End of 2009	101	3	-	15	2
民國99年底	End of 2010	96	3	-	15	3
民國100年底	End of 2011	97	3	-	15	3
民國101年底	End of 2012	100	3	-	15	2
民國102年底	End of 2013	104	2	-	14	2
民國103年底	End of 2014	103	2	-	12	2
民國104年底	End of 2015	102	2	-	4	2
民國105年底	End of 2016	100	1	-	3	1
民國106年底	End of 2017	100	1	-	-	1
1 月 底	End of Jan.	100	1	-	3	1
2 月 底	End of Feb.	100	1	-	3	1
3 月 底	End of Mar.	100	1	-	3	1
4 月 底	End of Apr.	102	1	-	3	1
5 月 底	End of May	102	1	-	3	1
6 月 底	End of June	102	1	-	3	1
7 月 底	End of July	102	1	-	3	1
8 月 底	End of Aug.	102	1	-	3	1
9 月 底	End of Sep.	102	1	-	2	1
10 月 底	End of Oct.	101	1	-	2	1
11 月 底	End of Nov.	101	1	-	-	1
12 月 底	End of Dec.	100	1	-	-	1

資料來源：本局第一組。

**Table 10. The CNS Mark Registered Manufacturers
— by Product Type(Cont.)**

Unit : No. of Manufacturer

紙業	陶業	日常用品	衛生及醫療器材	工業安全、包裝、一般及其他
Paper	Pottery	Consuming Products	Hygiene and Medical Appliances	Industrial Safety、Packaging、General and Other Areas
17	92	40	1	36
17	89	38	1	33
17	88	33	1	32
17	87	34	1	34
17	87	34	1	32
17	85	35	1	31
20	90	35	1	31
20	86	33	1	30
20	86	35	1	29
22	86	34	3	29
21	85	27	7	30
25	85	29	8	29
24	88	30	8	28
26	88	30	8	29
27	93	30	7	29
26	89	30	8	29
26	89	30	8	29
26	89	30	8	29
26	92	30	8	29
26	92	30	7	29
26	92	30	7	29
27	92	31	7	29
26	92	31	7	29
26	92	31	7	29
26	92	30	7	29
27	92	30	7	29
27	93	30	7	29

Data Source : The 1st Division of Headquarters of BSMI , MOEA .

表11. 使用正字標記之產品—按產品類別

單位：件數

年(月)底別		總計	土木工程 及 建築 Civil Engineering and Architecture	機械工程 Mechanical Engineering	電機及電 子 工程 Electrical and Electronic Engineering
End of Year(Month)		Total			
民國92年底	End of 2003	1,993	378	185	325
民國93年底	End of 2004	1,980	382	178	327
民國94年底	End of 2005	1,957	373	172	326
民國95年底	End of 2006	1,939	370	169	330
民國96年底	End of 2007	1,904	371	156	334
民國97年底	End of 2008	1,897	371	158	334
民國98年底	End of 2009	1,947	381	150	346
民國99年底	End of 2010	1,930	398	149	349
民國100年底	End of 2011	1,974	419	156	357
民國101年底	End of 2012	1,980	416	157	360
民國102年底	End of 2013	2,021	446	166	361
民國103年底	End of 2014	2,064	464	163	359
民國104年底	End of 2015	2,091	479	158	359
民國105年底	End of 2016	2,085	502	158	364
民國106年底	End of 2017	2,073	499	153	342
1 月 底	End of Jan.	2,083	500	158	363
2 月 底	End of Feb.	2,082	500	158	362
3 月 底	End of Mar.	2,082	496	159	362
4 月 底	End of Apr.	2,098	498	155	363
5 月 底	End of May	2,104	498	155	364
6 月 底	End of June	2,105	499	155	363
7 月 底	End of July	2,107	499	154	363
8 月 底	End of Aug.	2,097	496	153	360
9 月 底	End of Sep.	2,086	488	152	358
10 月 底	End of Oct.	2,069	488	152	346
11 月 底	End of Nov.	2,076	494	153	346
12 月 底	End of Dec.	2,073	499	153	342

資料來源：本局第一組。

Table 11. The CNS Mark Product — by Product Type

Unit : No. of Piece

機動車及 航太工程 Motor Vehicle and Aerospace Engineering	軌道工程 Track Engineering	造船工程 Naval Architecture Engineering	鐵金屬冶煉 Iron Metal Smelting	非鐵金屬冶煉 Non-Iron Metal Smelting
14	-	-	106	11
14	-	-	109	11
13	-	-	108	9
12	-	-	112	9
12	-	-	115	10
12	-	-	118	10
12	-	-	124	9
12	-	-	126	7
12	-	-	133	7
12	-	-	134	6
13	-	-	154	5
13	-	-	173	5
14	-	-	179	5
14	-	-	179	4
13	-	-	182	4
14	-	-	179	4
14	-	-	179	4
14	-	-	179	4
14	-	-	179	4
14	-	-	180	4
14	-	-	185	4
14	-	-	184	4
14	-	-	184	4
14	-	-	184	4
13	-	-	184	4
13	-	-	184	4
13	-	-	184	4
13	-	-	182	4

Data Source : The 1st Division of Headquarters of BSMI, MOEA .

表11. 使用正字標記之產品—按產品類別(續)

單位：件數

年(月)底別		化學工業	紡織工業	礦業	農業及食品	木業
End of Year(Month)		Chemicals	Textiles	Mining	Agriculture and Food Products	Wood
民國92年底	End of 2003	428	10	-	22	3
民國93年底	End of 2004	436	10	-	23	3
民國94年底	End of 2005	425	10	-	21	3
民國95年底	End of 2006	422	9	-	21	3
民國96年底	End of 2007	417	9	-	20	3
民國97年底	End of 2008	414	6	-	20	3
民國98年底	End of 2009	422	6	-	18	3
民國99年底	End of 2010	409	6	-	18	4
民國100年底	End of 2011	403	6	-	18	4
民國101年底	End of 2012	406	6	-	18	3
民國102年底	End of 2013	413	5	-	17	3
民國103年底	End of 2014	420	5	-	14	3
民國104年底	End of 2015	418	5	-	5	3
民國105年底	End of 2016	392	1	-	3	1
民國106年底	End of 2017	392	1	-	-	1
1 月底	End of Jan.	392	1	-	3	1
2 月底	End of Feb.	392	1	-	3	1
3 月底	End of Mar.	392	1	-	3	1
4 月底	End of Apr.	394	1	-	3	1
5 月底	End of May	394	1	-	3	1
6 月底	End of June	395	1	-	3	1
7 月底	End of July	396	1	-	3	1
8 月底	End of Aug.	396	1	-	3	1
9 月底	End of Sep.	398	1	-	2	1
10 月底	End of Oct.	395	1	-	2	1
11 月底	End of Nov.	395	1	-	-	1
12 月底	End of Dec.	392	1	-	-	1

資料來源：本局第一組。

Table 11. The CNS Mark Product — by Product Type(Cont.)

Unit : No. of Piece

紙 業	陶 業	日常用品	衛生及醫療器材	工業安全、包裝、一般及其他
Paper	Pottery	Consuming Products	Hygiene and Medical Appliances	Industrial Safety 、 Packaging 、 General and Other Areas
36	279	99	1	96
35	268	89	1	94
40	269	92	1	95
46	263	79	1	93
45	260	80	1	71
46	255	80	1	69
52	274	80	1	69
54	258	73	1	66
54	276	64	1	64
55	275	66	3	63
54	267	46	7	64
61	264	49	8	63
59	286	52	9	60
61	287	50	9	60
60	310	49	7	60
61	288	50	9	60
61	288	50	9	60
61	291	50	9	60
60	306	50	9	60
60	307	50	8	60
61	308	50	7	60
62	308	51	7	60
58	309	51	7	60
58	309	51	7	60
58	309	49	7	60
60	309	49	7	60
60	310	49	7	60

Data Source : The 1st Division of Headquarters of BSMI , MOEA .

二、度量衡

B. Metrology

表12. 度量衡業營業許可

Table 12. Business Operation of Licensing of Measuring Instrument Enterprise

單位：件		Unit : No. of Piece			
年（月）別		總計	製造業	修理業	輸入業*
Year (Month)		Total	Manufacture	Repair	import
民國92年度	2003	229	41	29	159
民國93年度	2004	180	46	14	120
民國94年度	2005	171	33	27	111
民國95年度	2006	208	39	18	151
民國96年度	2007	208	35	20	153
民國97年度	2008	39	6	14	19
民國98年度	2009	43	9	12	22
民國99年度	2010	72	14	20	38
民國100年度	2011	42	11	11	20
民國101年度	2012	92	20	19	53
民國102年度	2013	132	33	21	78
民國103年度	2014	209	49	38	122
民國104年度	2015	171	47	36	88
民國105年度	2016	266	41	60	165
民國106年度	2017	265	37	29	199
1 月	Jan.	10	2	2	6
2 月	Feb.	6	-	-	6
3 月	Mar.	17	2	8	7
4 月	Apr.	19	6	2	11
5 月	May	16	6	3	7
6 月	June	36	5	1	30
7 月	July	40	1	1	38
8 月	Aug.	31	1	1	29
9 月	Sep.	31	5	5	21
10 月	Oct.	22	1	1	20
11 月	Nov.	21	2	4	15
12 月	Dec.	16	6	1	9

資料來源：本局第四組。

Data Source：The 4th Division of Headquarters of BSMI, MOEA .

備註：*統計科目因法規修訂而變動。

Note: *The statistical subject headings are revised because the related law has been amended.

表13. 度政檢校績效—按項目別

單位：具

年(月)別		總 計	初 次 檢 定	重 新 檢 定	檢 查
Year(Month)		Total	Initial Verification	Subsequent Verification	Inspection
民國87年度	1998	2,780,131	2,052,736	574,606	146,329
民國88年度	1999	3,070,937	2,094,364	825,158	148,357
民國89年度	2000	3,069,442	2,184,671	748,130	133,835
民國90年度	2001	2,727,282	1,716,074	916,566	91,504
民國91年度	2002	3,213,187	2,231,881	892,849	85,534
民國92年度	2003	3,616,700	2,455,681	1,075,786	82,430
民國93年度	2004	3,609,519	2,435,072	1,077,494	87,278
民國94年度	2005	3,140,439	1,876,684	1,162,763	89,758
民國95年度	2006	2,825,603	1,745,824	980,560	88,104
民國96年度	2007	2,819,523	1,970,592	745,690	89,472
民國97年度	2008	3,414,693	2,675,662	628,762	95,065
民國98年度	2009	3,174,282	2,323,835	730,885	106,549
民國99年度	2010	3,225,554	2,425,420	685,378	99,439
民國100年度	2011	3,537,562	2,619,236	802,504	96,032
民國101年度	2012	3,591,429	2,444,475	900,573	98,093
民國102年度	2013	3,559,223	2,472,286	792,935	99,749
民國103年度	2014	3,713,312	2,689,353	693,453	99,337
民國104年度	2015	4,392,699	3,212,800	800,750	89,785
民國105年度	2016	4,380,424	3,274,365	692,715	89,685
民國106年度	2017	3,820,255	2,743,401	588,839	84,589
1 月	Jan.	332,110	255,228	32,541	16,385
2 月	Feb.	254,105	185,993	34,049	3,895
3 月	Mar.	368,851	292,658	39,172	6,405
4 月	Apr.	266,310	175,952	54,524	4,845
5 月	May	287,397	186,270	59,388	9,946
6 月	June	320,952	227,670	51,048	6,227
7 月	July	281,847	188,789	52,457	7,370
8 月	Aug.	399,149	288,979	65,506	8,933
9 月	Sep.	406,974	308,392	51,342	11,037
10 月	Oct.	334,311	247,275	46,276	4,682
11 月	Nov.	262,499	170,826	51,646	2,877
12 月	Dec.	305,750	215,369	50,890	1,987

資料來源：本局第四組。

備 註：*統計科目因法規修訂而變動。

**Table 13. Verification, Inspection and Calibration of
Metrology
— by Item**

Unit : No. of Piece

二級校正 2 nd Grade Calibration	校驗* Calibration For Weights	糾紛鑑定 Arbitral Inspection	申訴舉發* Complaint and Uncovering Law Violating	市場監督* Market Surveillance	優良計量管理* Self-Management
6,460	...	-
2,281	...	735
1,760	...	1,046
1,796	...	1,342
1,473	...	1,450
1,535	...	1,268
1,854	...	412	213	7,196	...
2,287	...	405	84	8,458	...
2,143	...	405	129	8,438	...
1,563	1,592	423	208	9,983	...
1,291	1,852	567	239	11,255	...
1,532	1,930	820	235	8,496	...
1,497	2,460	760	195	10,405	...
1,573	2,222	734	232	15,029	...
1,633	2,342	789	539	10,737	132,248
1,802	2,856	717	335	12,973	175,570
1,852	4,055	864	485	12,854	211,059
1,535	4,732	884	253	16,726	265,234
774	3,966	793	286	16,035	301,805
764	5,276	750	277	16,865	379,494
6	345	59	25	317	27,204
9	371	47	50	2,041	27,650
26	507	45	45	1,215	28,778
22	610	64	6	1,171	29,116
34	602	69	3	954	30,131
153	441	45	10	4,448	30,910
94	461	49	4	448	32,175
55	350	62	47	1,920	33,297
73	245	64	44	1,465	34,312
44	763	81	4	395	34,791
131	353	78	5	1,225	35,358
117	228	87	34	1,266	35,772

Data Source : The 4th Division of Headquarters of BSMI, MOEA .

Note: *The statistical subject headings are revised because the related law has been amended.

表14. 度政檢校績效—按單位別

單位：具

年(月)別		總 計	臺北總局	基隆分局
Year(Month)		Total	Headquarters of BSMI	Keelung Branch
民國92年度	2003	3,616,700	1,998,560	12,961
民國93年度	2004	3,609,519	1,675,392	14,605
民國94年度	2005	3,140,439	1,901,450	16,178
民國95年度	2006	2,825,603	1,671,722	13,622
民國96年度	2007	2,819,523	1,223,956	15,246
民國97年度	2008	3,414,693	1,364,855	16,206
民國98年度	2009	3,174,282	1,858,447	17,923
民國99年度	2010	3,225,554	1,366,359	17,605
民國100年度	2011	3,537,562	1,685,371	20,724
民國101年度	2012	3,591,429	1,581,538	39,027
民國102年度	2013	3,559,223	1,692,980	40,059
民國103年度	2014	3,713,312	1,820,541	42,068
民國104年度	2015	4,392,699	1,995,927	45,886
民國105年度	2016	4,380,424	1,966,465	47,293
民國106年度	2017	3,820,255	1,873,325	47,982
1 月	Jan.	332,110	114,509	3,655
2 月	Feb.	254,105	91,085	2,728
3 月	Mar.	368,851	146,892	3,238
4 月	Apr.	266,310	147,624	3,300
5 月	May	287,397	154,997	6,683
6 月	June	320,952	184,973	3,303
7 月	July	281,847	160,844	2,909
8 月	Aug.	399,149	183,655	4,222
9 月	Sep.	406,974	192,239	3,616
10 月	Oct.	334,311	145,663	3,135
11 月	Nov.	262,499	180,564	6,654
12 月	Dec.	305,750	170,280	4,539

資料來源：本局第四組。

**Table 14. Verification, Inspection and Calibration of
Metrology
— by Branch**

Unit : No. of Piece

新竹分局 Hsinchu Branch	臺中分局 Taichung Branch	臺南分局 Tainan Branch	高雄分局 Kaohsiung Branch	花蓮分局 Hualien Branch
112,311	130,890	1,253,206	101,880	6,892
74,475	361,449	1,349,740	122,575	11,283
77,127	92,501	973,198	68,807	11,178
55,543	70,751	942,843	60,237	10,885
79,716	75,198	1,360,509	53,991	10,907
129,771	46,986	1,792,566	54,016	10,293
123,690	129,438	845,545	188,735	10,504
124,777	196,792	1,364,589	145,273	10,159
146,141	150,239	1,382,666	142,118	10,303
175,290	246,942	1,348,847	186,586	13,199
227,919	178,798	1,189,297	211,662	18,508
247,070	208,813	1,195,735	179,230	19,855
208,564	201,274	1,729,984	188,955	22,109
206,966	253,923	1,676,951	202,366	26,460
238,290	277,704	1,205,847	148,535	28,572
15,866	21,826	162,016	11,251	2,987
17,456	15,962	113,746	11,016	2,112
19,505	22,992	163,483	10,792	1,949
18,443	18,661	65,647	10,089	2,546
17,543	25,007	69,089	11,781	2,297
20,611	25,039	60,389	24,124	2,513
22,980	20,041	62,480	10,907	1,686
24,804	28,065	141,991	13,935	2,477
24,727	30,546	140,888	12,438	2,520
20,200	34,307	117,810	11,321	1,875
17,547	20,467	24,121	10,514	2,632
18,608	14,791	84,187	10,367	2,978

Data Source : The 4th Division of Headquarters of BSMI, MOEA.

表 15. 國家度量衡標準一級校正

Table 15. The 1st Grade Calibration for the National Measurement Standards

單位：件

Unit : No. of Piece

年(月)別 Year(Month)		物理量 Physics Amount	游離輻射 Radiation	時間頻率 Time & Frequency
		工業技術研究院 Industrial Technology Research Institute	核能研究所 Institute of Nuclear Energy Research	中華電信研究所 Chunghwa Telecommunication
民國87年度	1998	4,618	58	23
民國88年度	1999	4,703	34	35
民國89年度	2000	4,189	49	23
民國90年度	2001	4,191	60	26
民國91年度	2002	4,214	72	37
民國92年度	2003	4,015	127	34
民國93年度	2004	4,025	160	50
民國94年度	2005	4,124	404	37
民國95年度	2006	4,322	238	46
民國96年度	2007	4,485	283	45
民國97年度	2008	3,970	217	47
民國98年度	2009	4,282	243	67
民國99年度	2010	4,172	393	57
民國100年度	2011	4,135	244	55
民國101年度	2012	4,749	303	77
民國102年度	2013	4,629	265	62
民國103年度	2014	4,476	450	73
民國104年度	2015	4,763	310	81
民國105年度	2016	4,825	398	62
民國106年度	2017	4,801	334	84
1 月	Jan.	387	10	9
2 月	Feb.	256	30	9
3 月	Mar.	387	7	14
4 月	Apr.	410	19	5
5 月	May	422	17	8
6 月	June	434	43	3
7 月	July	422	25	4
8 月	Aug.	391	8	3
9 月	Sep.	585	56	5
10 月	Oct.	351	28	12
11 月	Nov.	392	21	8
12 月	Dec.	364	70	4

資料來源：本局第四組。

Data Source : The 4th Division of Headquarters of BSMI, MOEA.

表 16. 度量衡器型式認證認可

Table 16. Type Approval of Measuring Instruments

單位：件

Unit : No. of Piece

年（月）別	總 計	計程車計費表	電子式非自動衡器	水 量 計	膜式氣量計*
Year (Month)	Total	Taxi Meters	Electronic Non- automatic Weighing Instruments	Water Meters	Diaphragm gas meters
民國87年度 1998	14	4	7	3	...
民國88年度 1999	3	1	-	2	...
民國89年度 2000	14	4	7	3	...
民國90年度 2001	25	1	16	8	...
民國91年度 2002	16	-	14	2	...
民國92年度 2003	10	-	5	5	...
民國93年度 2004	8	1	4	3	...
民國94年度 2005	18	1	7	3	7
民國95年度 2006	28	-	1	9	18
民國96年度 2007	47	5	5	15	22
民國97年度 2008	32	1	10	13	8
民國98年度 2009	62	-	20	28	14
民國99年度 2010	47	4	4	29	10
民國100年度 2011	24	2	5	16	1
民國101年度 2012	56	3	1	40	12
民國102年度 2013	35	1	9	22	3
民國103年度 2014	39	2	2	28	7
民國104年度 2015	40	6	6	23	5
民國105年度 2016	28	2	10	14	2
民國106年度 2017	29	-	8	20	1
1 月 Jan.	-	-	-	-	-
2 月 Feb.	1	-	1	-	-
3 月 Mar.	-	-	-	-	-
4 月 Apr.	13	-	-	13	-
5 月 May	-	-	-	-	-
6 月 June	3	-	1	1	1
7 月 July	-	-	-	-	-
8 月 Aug.	4	-	1	3	-
9 月 Sep.	-	-	-	-	-
10 月 Oct.	6	-	4	2	-
11 月 Nov.	2	-	1	1	-
12 月 Dec.	-	-	-	-	-

資料來源：本局第四組。

Data Source : The 4th Division of Headquarters of BSMT, MOEA.

備 註：*統計科目因法規修訂而變動。

Note: *The statistical subject headings are revised because the related law has been amended.

三、商品檢驗及驗證

C. Commodity Inspection and Certification

表17.商品檢驗業務—按檢驗類別

單位：批次數

年(月)別 Year(Month)		總 計 Total	出 口 檢 驗 Export Inspection
民國87年	1998	237,418	12,810
民國88年	1999	284,530	11,301
民國89年	2000	361,078	10,520
民國90年	2001	388,491	12,374
民國91年	2002	339,377	1,342
民國92年	2003	336,097	-
民國93年	2004	344,923	-
民國94年	2005	354,574	-
民國95年	2006	359,233	-
民國96年	2007	394,931	-
民國97年	2008	401,534	-
民國98年	2009	392,363	-
民國99年	2010	455,103	-
民國100年	2011	357,821	-
民國101年	2012	383,228	-
民國102年	2013	420,125	-
民國103年	2014	450,413	-
民國104年	2015	452,056	-
民國105年	2016	485,144	-
民國106年	2017	488,915	-
1 月	Jan.	39,818	-
2 月	Feb.	24,630	-
3 月	Mar.	47,097	-
4 月	Apr.	39,974	-
5 月	May	41,454	-
6 月	June	40,402	-
7 月	July	40,325	-
8 月	Aug.	43,650	-
9 月	Sep.	42,024	-
10 月	Oct.	40,447	-
11 月	Nov.	43,503	-
12 月	Dec.	45,591	-

資料來源：本局商品報驗發證及風險管理系統。

Table 17. The Commodity Inspection — by Inspection Type

Unit : Batch

進 口 檢 驗 Import Inspection	內 銷 檢 驗 Inspection for Domestic Market
157,838	66,770
199,385	73,844
274,385	76,173
311,319	64,798
300,376	37,659
320,805	15,292
335,780	9,143
346,218	8,356
352,481	6,752
388,409	6,522
395,563	5,971
386,457	5,906
448,542	6,561
350,961	6,860
376,100	7,128
413,243	6,882
443,638	6,775
445,609	6,447
478,282	6,862
482,021	6,894
39,218	600
24,146	484
46,456	641
39,436	538
40,894	560
39,818	584
39,730	595
43,020	630
41,434	590
39,954	493
42,921	582
44,994	597

Data Source : The Commodity Inspection and Risk Management System of BSMI, MOEA.

表18. 商品檢驗業務—按分局別

單位：批次數

年 別 Year	總 計 Total	臺 北 總 局 Headquarters of BSMI	基 隆 分 局 Keelung Branch
民國92年 2003	336,097	4,616	165,903
民國93年 2004	344,923	1,685	168,025
民國94年 2005	354,574	1,742	188,304
民國95年 2006	359,233	1,555	200,852
民國96年 2007	394,931	1,557	221,214
民國97年 2008	401,534	1,545	223,519
民國98年 2009	392,363	1,521	215,092
民國99年 2010	455,103	1,736	251,623
民國100年 2011	357,821	1,410	205,850
民國101年 2012	383,228	1,390	209,728
民國102年 2013	420,125	1,484	221,483
民國103年 2014	450,413	1,570	229,960
民國104年 2015	452,056	1,453	238,235
民國105年 2016	485,144	1,758	240,280
民國106年 2017	488,915	1,915	251,095
出口檢驗 Export Inspection	-	-	-
進口檢驗 Import Inspection	482,021	220	250,868
內銷檢驗 Inspection for Domestic Market	6,894	1,695	227

資料來源：本局商品報驗發證及風險管理系統。

Table 18. The Commodity Inspection— by Branch

Unit : Batch				
新竹分局 Hsinchu Branch	臺中分局 Taichung Branch	臺南分局 Tainan Branch	高雄分局 Kaohsiung Branch	花蓮分局 Hualien Branch
92,499	16,481	3,624	52,626	348
100,900	16,306	2,386	55,221	400
81,076	20,219	1,637	61,206	390
73,856	24,740	1,478	56,387	365
77,177	27,781	1,322	65,539	341
70,888	26,177	1,304	77,759	342
74,672	24,378	1,183	75,195	322
84,000	35,341	1,235	80,781	387
102,940	24,760	1,226	21,213	422
117,871	24,738	1,259	27,819	423
138,139	25,926	1,216	31,452	425
155,264	29,423	1,282	32,554	360
142,025	35,172	1,174	33,642	355
160,749	47,321	1,185	33,540	311
160,385	39,486	1,175	34,526	333
-	-	-	-	-
159,619	37,391	83	33,839	1
766	2,095	1,092	687	332

Data Source : The Commodity Inspection and Risk Management System of BSMI, MOEA.

表19.商品檢驗業務^{*}—按品目別

單位：批次數

年 別 Year	總 計 Total	出口檢驗 Export			
		合 計 Sub-total	活動物、 動物產品 Live Animals ; Animal Products	植物產品 Vegetable Products	調製食品、 飲 料、 酒類及醋、 菸類及已製 菸類代用品 Prepared Foodstuffs ; Beverages ; Spirits and Vinegar ; Tobacco and Manufactured Tobacco Substitutes
民國92年 2003	336,097	-	-	-	-
民國93年 2004	344,923	-	-	-	-
民國94年 2005	354,574	-	-	-	-
民國95年 2006	359,233	-	-	-	-
民國96年 2007	394,931	-	-	-	-
民國97年 2008	401,534	-	-	-	-
民國98年 2009	392,363	-	-	-	-
民國99年 2010	455,103	-	-	-	-
民國100年 2011	49,900	-	-	-	-
民國101年 2012	62,286	-	-	-	-
民國102年 2013	75,016	-	-	-	-
民國103年 2014	90,382	-	-	-	-
民國104年 2015	101,338	-	-	-	-
民國105年 2016	105,813	-	-	-	-
民國106年 2017	106,113	-	-	-	-

資料來源：本局商品報驗發證及風險管理系統。

附 註：*本表未列計「驗證登錄進口商品單證比對」批次數。

Table19. The Commodity Inspection^{*} — by Product

Unit : Batch

Inspection	進口檢驗						Import Inspection
其 他	合 計	活動物、 動物產品	植物產品	食用蔬菜	食用果實	其他植物 產品	
Others	Sub-total	Live Animals ; Animal Products	Vegetable Products	Edible Vegetables	Edible Fruit	Other Vegetable Products	
-	320,805	68,102	60,619	19,591	20,923	20,105	
-	335,780	82,692	62,566	20,539	19,953	22,074	
-	346,218	62,247	77,374	27,284	26,545	23,545	
-	352,481	59,935	73,908	24,759	23,729	25,420	
-	388,409	66,667	82,507	26,116	24,420	31,971	
-	395,563	73,907	84,471	24,083	24,648	35,740	
-	386,457	82,681	76,482	21,644	23,442	31,396	
-	448,542	91,734	80,449	21,060	24,115	35,274	
-	43,040	50	4,401	-	-	4,401	
-	55,158	55	3,706	-	-	3,706	
-	68,134	43	3,484	-	-	3,484	
-	83,607	90	3,379	-	-	3,379	
-	94,891	82	2,308	-	-	2,308	
-	98,951	68	2,396	-	-	2,396	
-	99,219	82	2,881	-	-	2,881	

Data Source : The Commodity Inspection and Risk Management System of BSMI, MOEA.

Note : *This table does not reveal the batch number of "Registration of Product Certification".

表19.商品檢驗業務^{*}—按品目別（續一）

單位：批次數

年 別 Year	進口檢驗				
	食用油脂 Edible Fats	調製食品、 飲料、 酒類及醋、 菸類及已製 菸類代用品 Prepared Foodstuffs ; Beverages ; Spirits and Vinegar ; Tobacco and Manufactured Tobacco Substitutes	糖及糖果 Sugars and Sugar Confectionery	乳 製 品 及穀類之 調製食品 Preparations of Cereals, Flour, Starch or Milk ; Pastrycooks Products	蔬、果之 調製食品 Preparations of Vegetables and Fruit
民國92年 2003	3,615	128,659	8,804	36,135	18,631
民國93年 2004	3,886	144,011	8,622	41,448	21,867
民國94年 2005	4,047	164,489	11,180	46,961	24,343
民國95年 2006	3,927	178,682	12,091	51,887	26,588
民國96年 2007	4,326	197,176	13,681	57,130	28,057
民國97年 2008	4,559	195,323	15,635	55,306	28,771
民國98年 2009	4,437	188,168	15,532	49,726	29,124
民國99年 2010	4,792	202,846	15,958	54,272	31,669
民國100年 2011	-	1,821	-	-	-
民國101年 2012	-	1,910	-	-	-
民國102年 2013	-	1,716	-	-	-
民國103年 2014	80	1,769	-	-	-
民國104年 2015	522	1,618	-	-	-
民國105年 2016	485	1,537	-	-	-
民國106年 2017	510	1,621	-	-	-

資料來源：本局商品報驗發證及風險管理系統。

附 註：*本表未列計「驗證登錄進口商品單證比對」批次數。

**Table 19. The Commodity Inspection^{*} — by Product
(Cont.1)**

Unit : Batch

Import Inspection					
調味品	其他調製食品	化學品	塑膠、 橡膠及其製品	皮革、 毛皮及其製品	木材、木製品及編結品
Sauces	Other Edible Preparations	Chemical Products	Plastics and Articles Thereof ; Rubber and Articles Thereof	Leather, Furskins and Articles Thereof	Wood ; Articles of Wood and Other Plaiting Materials
15,163	49,926	88	3,319	12	5
16,665	55,409	97	3,551	22	7
18,633	63,372	129	3,462	7	-
20,261	67,855	125	3,416	5	5
22,093	76,215	1,921	3,201	3	1,532
20,957	74,654	3,249	3,269	3	5,981
20,185	73,601	3,627	2,948	-	5,453
21,580	79,367	4,282	4,027	3	6,172
-	1,821	203	4,169	9	5,021
-	1,910	190	4,459	-	5,179
-	1,716	246	4,884	5	6,569
-	1,769	537	5,668	48	7,263
-	1,618	740	6,280	46	7,615
-	1,537	860	6,880	63	7,322
-	1,621	1,051	7,552	68	8,140

Data Source : The Commodity Inspection and Risk Management System of BSMI, MOEA.

Note : *This table does not reveal the batch number of "Registration of Product Certification".

表19.商品檢驗業務*—按品目別（續二）

單位：批次數

年 別 Year	進口檢驗			
	紡織品 Textiles	鞋、帽、傘、人髮 及羽毛製品、人 造 花 Footwear ; Headgear ; Umbrellas ; Articles of Human Hair and Feathers ; Artificial Flowers	石料、膠泥、 水泥、陶瓷、 玻 璃 製 品 Articles of Stone, Plaster, Cement, Asbestos, Mica or Similar Materials ; Ceramic Products ; Glass and Glassware	卑金屬及其製品 Base Metals and Articles of Base Metal
民國92年 2003	34	275	4,128	1,139
民國93年 2004	65	268	4,434	1,256
民國94年 2005	61	294	4,334	1,215
民國95年 2006	114	271	4,344	1,326
民國96年 2007	86	335	4,001	1,386
民國97年 2008	102	503	2,591	1,279
民國98年 2009	58	500	1,871	1,112
民國99年 2010	110	385	29,284	1,266
民國100年 2011	2,346	309	1,926	1,401
民國101年 2012	6,306	464	1,476	1,218
民國102年 2013	13,170	609	1,561	1,331
民國103年 2014	24,326	673	1,315	1,512
民國104年 2015	32,237	869	1,176	1,452
民國105年 2016	36,232	1,265	1,191	1,566
民國106年 2017	32,502	1,256	965	1,629

資料來源：本局商品報驗發證及風險管理系統。

附 註：*本表未列計「驗證登錄進口商品單證比對」批次數。

Table 19. The Commodity Inspection* — by Product (Cont.2)

Unit : Batch

Import Inspection						
機械及電機設備	電子產品	機械	電機產品	資訊及通信產品	家用電器	其他機械及電機設備
Machinery and Mechanical Appliances ; Electrical Equipment and Parts Thereof	Electronic Products	Machineries	Electrical Machinery Products	Information and Communication Products	Household Electrical Appliances	Other Machinery and Mechanical Appliances
37,167	7,501	704	6,974	15,461	5,278	1,249
15,436	2,477	1,301	2,610	7,528	1,215	305
14,011	2,774	1,419	1,757	6,501	1,265	295
11,570	1,966	1,424	1,524	5,420	1,073	163
11,180	1,410	1,395	1,444	5,757	1,023	151
8,075	799	938	1,085	4,062	1,078	113
6,155	885	689	480	3,018	952	131
7,965	1,068	1,083	781	3,611	1,218	204
8,617	1,283	1,325	768	3,897	1,215	129
13,165	3,234	1,268	772	6,294	1,205	392
10,463	1,098	1,739	981	5,239	1,292	114
8,851	952	1,365	1,085	3,791	1,467	191
8,511	933	1,166	959	3,575	1,654	224
8,096	758	2,047	973	2,942	1,340	36
8,164	629	1,138	868	3,695	1,582	252

Data Source : The Commodity Inspection and Risk Management System of BSMI, MOEA.

Note : *This table does not reveal the batch number of "Registration of Product Certification".

表19.商品檢驗業務*—按品目別（續三）

單位：批次數

年 別 Year	進口檢驗		Import Inspection	
	運輸工具 及其設備 Transportation Equipments	光學、照相、計量 等 精 密 儀 器 Optical, Photographic, Cinematographic, Measuring, Checking, Precision, Medical or Surgical Instruments and Apparatus ; Clocks and Watches ; Musical Instruments	玩 具 及 運動用品 Toys, Games and Sport Requisites	其 他 Others
民國92年 2003	292	878	7,303	5,170
民國93年 2004	462	173	9,436	7,418
民國94年 2005	848	83	10,175	3,442
民國95年 2006	579	42	10,293	3,939
民國96年 2007	754	36	8,994	4,304
民國97年 2008	863	54	7,607	3,727
民國98年 2009	1,046	69	7,902	3,948
民國99年 2010	1,281	68	9,584	4,294
民國100年 2011	1,676	82	9,983	1,026
民國101年 2012	1,933	59	11,822	3,216
民國102年 2013	2,366	68	13,739	7,880
民國103年 2014	2,507	76	16,034	9,479
民國104年 2015	2,861	66	18,703	9,805
民國105年 2016	3,738	65	16,833	10,354
民國106年 2017	4,097	46	18,631	10,024

資料來源：本局商品報驗發證及風險管理系統。

附 註：*本表未列計「驗證登錄進口商品單證比對」批次數。

Table 19. The Commodity Inspection* — by Product (Cont.3)

Unit : Batch

內銷檢驗 Inspection for Domestic Market					
合 計	化學品	塑膠、 橡膠及其製品	鞋、帽、傘、 人髮及羽毛製 品、人 造 花	石料、膠泥、 水泥、陶瓷、 玻 璃 製 品	卑金屬 及其製品
Sub-total	Chemical Products	Plastics and Articles Thereof ; Rubber and Articles Thereof	Footwear ; Headgear ; Umbrellas ; Articles of Human Hair and Feathers ; Artificial Flowers	Articles of Stone, Plaster, Cement, Asbestos, Mica or Similar Materials ; Ceramic Products ; Glass and Glassware	Base Metals and Articles of Base Metal
15,292	89	246	1,372	173	1,274
9,143	93	307	1,346	205	1,590
8,356	79	363	873	69	1,326
6,752	86	480	735	52	991
6,522	109	408	687	50	1,064
5,971	62	377	746	76	743
5,906	105	417	485	46	809
6,561	132	422	481	67	738
6,860	134	371	466	53	816
7,128	147	319	461	35	612
6,882	142	281	398	58	545
6,775	178	159	433	73	496
6,447	231	172	409	61	528
6,862	213	143	354	74	525
6,894	211	106	342	50	533

Data Source : The Commodity Inspection and Risk Management System of BSMI, MOEA.

Note : *This table does not reveal the batch number of "Registration of Product Certification".

表19.商品檢驗業務*—按品目別（續四）

單位：批次數

年 別 Year	內銷檢驗			
	機械及電機 設 備 Machinery and Mechanical Appliances ; Electrical Equipment and Parts Thereof	電子產品 Electronic Products	機 械 Machineries	電機產品 Electrical Machinery Products
民國92年 2003	6,708	630	1,093	3,300
民國93年 2004	1,783	29	1,053	196
民國94年 2005	1,642	194	940	261
民國95年 2006	1,473	328	784	202
民國96年 2007	1,295	75	889	224
民國97年 2008	845	20	542	215
民國98年 2009	674	31	478	73
民國99年 2010	857	45	522	117
民國100年 2011	901	51	553	28
民國101年 2012	753	24	444	3
民國102年 2013	819	23	558	3
民國103年 2014	683	10	558	3
民國104年 2015	582	12	469	3
民國105年 2016	664	19	501	3
民國106年 2017	641	3	473	6

資料來源：本局商品報驗發證及風險管理系統。

附 註：*本表未列計「驗證登錄進口商品單證比對」批次數。

**Table 19. The Commodity Inspection^{*} — by Product
(Cont.4)**

Unit : Batch

Inspection for Domestic Market					
資訊及通信 產 品	家用電器	其他機械 及電機設備	家 具	玩 具 及 運動用品	其 他
Information and Communication Products	Household Electrical Appliances	Other Machinery and Mechanical Appliances	Furniture	Toys, Games and Sport Requisites	Others
33	1,403	249	1,979	1,586	1,865
11	453	41	14	1,423	2,382
-	213	34	4	1,507	2,493
-	131	28	1	1,096	1,838
-	87	20	-	975	1,934
-	52	16	-	1,175	1,947
-	81	11	-	1,266	2,104
-	169	4	1	1,233	2,630
3	260	6	2	1,274	2,843
22	252	8	4	1,617	3,180
18	213	4	35	1,403	3,201
-	100	12	29	1,632	3,092
-	85	13	34	1,559	2,871
4	135	2	30	2,115	2,744
-	146	13	21	2,228	2,762

Data Source : The Commodity Inspection and Risk Management System of BSMI, MOEA.

Note : ^{*}This table does not reveal the batch number of "Registration of Product Certification".

表20.進口商品檢驗業務*—按主要國家別

單位：批次數

年 別 Year	總計 Grand Total	亞洲		
		合計 Total	日 本 Japan	香 港 Hong Kong
民國92年 2003	320,805	202,251	56,206	29,220
民國93年 2004	335,780	215,211	59,247	24,840
民國94年 2005	346,218	214,729	68,895	23,950
民國95年 2006	352,481	227,846	81,998	22,859
民國96年 2007	388,409	252,364	98,057	25,189
民國97年 2008	395,563	255,310	96,238	23,499
民國98年 2009	386,457	248,628	86,713	17,960
民國99年 2010	448,542	297,055	102,869	22,000
民國100年 2011	43,040	33,003	5,526	9,467
民國101年 2012	55,158	43,964	4,725	324
民國102年 2013	68,134	56,088	6,207	225
民國103年 2014	83,607	67,784	5,937	148
民國104年 2015	94,891	77,670	5,842	213
民國105年 2016	98,951	80,411	6,166	129
民國106年 2017	99,219	80,613	6,315	81

資料來源：本局商品報驗發證及風險管理系統。

附 註：*本表未列計「驗證登錄進口商品單證比對」批次數。

*國家別係指產地。

Table 20. The Inspection of Import Product*—by Country

Unit : Batch

Asia					
泰國	馬來西亞	新加坡	韓國	印尼	中國大陸
Thailand	Malaysia	Singapore	Korea, Republic of	Indonesia	China
38,929	6,868	11,324	9,197	15,819	6,142
41,505	7,382	9,919	7,775	24,321	8,569
37,318	9,996	9,630	8,404	12,874	11,725
34,730	10,274	9,790	8,014	11,847	12,693
32,242	9,058	10,473	7,634	14,789	14,024
31,470	8,166	8,915	8,414	17,660	14,137
31,610	7,824	8,521	9,748	19,202	21,974
34,935	9,895	9,320	10,641	20,654	35,979
1,101	2,336	1,411	1,251	931	8,255
1,926	2,370	1,168	1,074	1,416	27,032
2,544	2,833	190	1,093	1,497	34,979
2,332	2,368	207	1,222	2,465	42,020
2,282	2,116	225	1,252	3,212	48,229
2,281	1,964	97	1,375	3,352	49,767
2,400	2,002	77	1,477	3,345	51,485

Data Source : The Commodity Inspection and Risk Management System of BSMI,MOEA.

Note : *This table does not reveal the batch number of "Registration of Product Certification".

*Country is the place of origin.

表20.進口商品檢驗業務*—按主要國家別(續一)

單位：批次數

年 別 Year	亞洲 Asia			歐洲	
	越南 Viet Nam	菲律賓 Philippines	其他亞洲國家 Other Asian Countries	合計 Total	英國 United Kingdom
民國92年 2003	12,534	8,773	7,239	30,866	2,275
民國93年 2004	12,954	11,411	7,288	30,032	2,326
民國94年 2005	13,384	11,948	6,605	30,644	2,819
民國95年 2006	13,306	14,812	7,523	30,679	1,481
民國96年 2007	15,378	15,014	10,506	34,785	3,166
民國97年 2008	18,331	14,423	14,057	32,985	2,499
民國98年 2009	18,488	13,432	13,156	34,778	1,692
民國99年 2010	20,495	17,252	13,015	42,560	2,484
民國100年 2011	475	211	2,039	3,217	147
民國101年 2012	1,305	154	2,470	4,781	161
民國102年 2013	2,201	163	4,156	5,989	164
民國103年 2014	3,861	388	6,836	8,722	202
民國104年 2015	4,348	451	9,500	10,149	338
民國105年 2016	4,618	533	10,129	11,189	405
民國106年 2017	4,095	286	9,050	11,361	431

資料來源：本局商品報驗發證及風險管理系統。

附 註：*本表未列計「驗證登錄進口商品單證比對」批次數。

*國家別係指產地。

Table 20. The Inspection of Import Product*
— by Country(Cont.1)

Unit : Batch

Europe							
荷蘭	法國	西班牙	希臘	義大利	比利時	德國	葡萄牙
Netherlands	France	Spain	Greece	Italy	Belgium	Germany	Portugal
6,157	5,884	825	21	2,999	2,105	6,637	80
6,132	5,185	1,017	57	2,931	2,477	6,409	34
6,554	5,863	792	74	2,647	2,772	5,915	15
5,836	5,302	806	61	4,222	3,469	6,014	23
5,987	6,260	834	90	4,846	3,295	6,212	37
5,416	7,051	943	45	4,453	3,289	5,493	24
5,104	7,536	1,094	84	5,087	3,494	5,672	42
6,809	8,095	1,377	130	6,087	4,270	7,336	52
471	581	113	1	292	213	975	45
165	467	238	-	679	79	1,159	177
127	501	313	-	776	100	1,529	397
132	545	754	1	978	111	1,895	1,207
194	704	904	-	1,420	135	1,984	1,588
132	723	1,075	-	1,520	135	2,138	1,802
52	758	1,092	3	1,290	199	2,318	1,645

Data Source : The Commodity Inspection and Risk Management System of BSMI, MOEA.

Note : *This table does not reveal the batch number of "Registration of Product Certification".

*Country is the place of origin.

表20.進口商品檢驗業務*—按主要國家別(續二)

單位：批次數

年 別 Year	歐洲 Europe			非 洲
	丹 麥 Denmark	瑞 典 Sweden	其他歐 洲國家 Other European Countries	合 計 Total
民國92年 2003	603	169	3,111	1,147
民國93年 2004	533	205	2,726	1,015
民國94年 2005	447	210	2,536	1,938
民國95年 2006	718	208	2,539	1,343
民國96年 2007	748	34	3,276	1,349
民國97年 2008	656	37	3,079	1,391
民國98年 2009	731	398	3,844	1,599
民國99年 2010	672	185	5,063	2,055
民國100年 2011	53	24	302	237
民國101年 2012	135	28	1,493	387
民國102年 2013	126	37	1,919	770
民國103年 2014	166	62	2,669	1,246
民國104年 2015	222	24	2,636	1,242
民國105年 2016	263	19	2,977	1,622
民國106年 2017	342	16	3,215	1,544

資料來源：本局商品報驗發證及風險管理系統。

附 註：*本表未列計「驗證登錄進口商品單證比對」批次數。

*國家別係指產地。

Table 20. The Inspection of Import Product*
—by Country(Cont.2)

Unit : Batch

Africa				
南非	埃及	模里西斯	象牙海岸	其他非洲國家
South Africa	Egypt	Mauritius	Ivory Coast	Other African Countries
929	153	-	14	51
768	168	1	8	70
1,098	760	1	1	78
754	517	10	11	51
1,093	145	23	5	83
1,022	72	40	3	254
1,199	126	29	8	237
1,302	155	112	10	476
165	15	18	-	39
32	16	35	-	304
139	22	65	-	544
373	48	77	-	748
55	101	87	-	999
69	129	67	1	1,356
162	117	63	-	1,202

Data Source : The Commodity Inspection and Risk Management System of BSMI,MOEA.

Note : *This table does not reveal the batch number of "Registration of Product Certification".

*Country is the place of origin.

表20.進口商品檢驗業務*—按主要國家別(續三)

單位：批次數

年 別 Year	北美洲 North America				
	合計 Total	美國 U.S.A.	加拿大 Canada	墨西哥 Mexico	其他北美 洲 國 家 Other North American Countries
民國92年 2003	60,388	53,699	6,489	200	-
民國93年 2004	62,557	55,036	7,209	312	-
民國94年 2005	70,143	62,609	7,384	150	-
民國95年 2006	66,408	60,017	6,125	266	-
民國96年 2007	74,472	68,486	5,698	288	-
民國97年 2008	81,090	74,844	6,057	189	-
民國98年 2009	76,086	69,254	6,579	248	5
民國99年 2010	79,055	72,152	6,572	331	-
民國100年 2011	5,512	5,295	38	176	3
民國101年 2012	3,717	3,345	37	335	-
民國102年 2013	3,238	2,872	50	316	-
民國103年 2014	4,299	4,013	63	223	-
民國104年 2015	3,803	3,439	43	321	-
民國105年 2016	3,907	3,553	68	286	-
民國106年 2017	3,730	3,367	82	281	-

資料來源：本局商品報驗發證及風險管理系統。

附 註：*本表未列計「驗證登錄進口商品單證比對」批次數。

*國家別係指產地。

Table 20. The Inspection of Import Product*
— by Country(Cont.3)

Unit : Batch

中美洲					Central America
合計	巴拿馬	千里達・托貝哥	古巴	其他中美洲國家	
Total	Panama	Trinidad and Tobago	Cuba	Other Central American Countries	
206	27	6	10	163	
326	96	4	8	218	
696	180	3	11	502	
844	184	6	11	643	
946	156	27	10	753	
1,397	217	40	2	1,138	
1,436	212	49	10	1,165	
1,860	244	60	14	1,542	
14	-	-	-	14	
66	-	-	-	66	
103	-	-	-	103	
168	-	-	-	168	
154	3	-	-	151	
184	4	-	-	180	
116	-	-	-	116	

Data Source : The Commodity Inspection and Risk Management System of BSMI,MOEA.

Note : *This table does not reveal the batch number of "Registration of Product Certification".

*Country is the place of origin.

表20.進口商品檢驗業務*—按主要國家別(續四)

單位：批次數

年 別 Year	南美洲 South America						
	合計 Total	智利 Chile	烏拉圭 Uruguay	阿根廷 Argentina	秘魯 Peru	巴西 Brazil	其他南美洲國家 Other South American Countries
民國92年 2003	3,333	2,132	9	266	79	751	96
民國93年 2004	3,396	2,192	8	241	102	716	137
民國94年 2005	4,769	3,300	34	355	168	763	149
民國95年 2006	4,743	3,511	23	341	241	526	101
民國96年 2007	4,499	3,304	20	353	217	473	132
民國97年 2008	4,748	3,617	20	283	258	415	155
民國98年 2009	4,734	3,087	23	349	525	538	212
民國99年 2010	6,779	4,007	20	655	603	1,235	259
民國100年 2011	984	138	4	97	271	427	47
民國101年 2012	2,104	106	3	336	526	1,093	40
民國102年 2013	1,871	71	2	371	263	1,120	44
民國103年 2014	1,279	111	-	55	254	811	48
民國104年 2015	1,608	185	2	39	191	1,144	47
民國105年 2016	1,363	250	5	52	165	811	80
民國106年 2017	1,591	282	1	92	276	846	94

資料來源：本局商品報驗發證及風險管理系統。

附註：*本表未列計「驗證登錄進口商品單證比對」批次數。

*國家別係指產地。

Table 20. The Inspection of Import Product *
— by Country (Cont.4)

Unit : Batch					
大洋洲 Australasia					其 他 國 家
合計	澳大利亞	紐西蘭	巴布亞紐 幾 內 亞	其他大洋 洲 國 家	
Total	Australia	New Zealand	Papua New Guinea	Other Australasian Countries	Other Countries
22,612	14,155	8,385	27	45	2
23,243	14,022	9,136	46	39	-
23,297	13,885	9,351	9	52	2
20,530	12,315	8,126	7	82	88
19,910	11,356	8,391	14	149	84
18,642	10,725	7,665	19	233	-
19,181	11,017	7,946	17	201	15
19,176	9,940	8,662	17	557	2
73	17	54	-	2	-
139	75	46	-	18	-
75	29	29	-	17	-
109	44	38	10	17	-
265	204	39	7	15	-
275	165	75	12	23	-
264	176	65	7	16	-

Data Source : The Commodity Inspection and Risk Management System of BSML,MOEA.

Note : *This table does not reveal the batch number of "Registration of Product Certification".

*Country is the place of origin.

表21.商品驗證登錄推行績效—廠商家數

單位:家數

年(月)別及分局別 Year(Month) & Branch	新申請 Applications	系列申請 Series Applications	重新申請 New Applications	登錄 Registrations
民 國 102 年 2013	3,069	1,250	322	5,382
民 國 103 年 2014	3,870	1,257	368	6,195
民 國 104 年 2015	3,892	1,380	488	6,541
民 國 105 年 2016	3,869	1,335	511	6,413
民 國 106 年 2017	4,351	1,423	526	8,628
—按月別—				
1 月 Jan.	307	108	48	566
2 月 Feb.	247	83	44	403
3 月 Mar.	402	130	38	602
4 月 Apr.	314	112	38	593
5 月 May	344	125	51	719
6 月 June	390	116	49	738
7 月 July	370	122	43	727
8 月 Aug.	424	136	35	771
9 月 Sep.	413	126	34	764
10 月 Oct.	327	112	44	761
11 月 Nov.	422	123	44	984
12 月 Dec.	391	130	58	1,000
—按分局別—				
臺北總局 Headquarters of BSMI	3,158	744	194	5,178
基隆分局 Keelung Branch	410	119	24	72
新竹分局 Hsinchu Branch	197	101	54	1,013
臺中分局 Taichung Branch	289	235	115	1,156
臺南分局 Tainan Branch	232	182	108	802
高雄分局 Kaohsiung Branch	65	42	31	404
花蓮分局 Hualien Branch	-	-	-	3

資料來源：本局第五組。

附 註：*係為年(月)底數。

**Table 21.The Registration of Product Certification—
Factory**

Unit : Factory				
剔退 Reject	自行申請 註銷 Applies For Cancellation	撤銷 Revoke	廢止 Rescind	現有數* Existing Factory
58	593	2	225	3,227
97	574	1	226	3,598
71	677	1	291	3,764
75	859	1	354	3,854
79	704	3	591	4,105
-by Month-				
9	180	1	336	3,764
5	18	1	7	3,784
8	20	-	8	3,838
10	17	-	6	3,899
8	23	-	4	3,947
6	27	-	15	3,965
6	17	-	186	4,023
9	30	-	3	4,055
3	19	1	5	4,099
6	44	-	5	4,125
7	127	-	5	4,154
2	182	-	11	4,105
-by Local Branch-				
26	403	2	389	2,233
3	37	-	3	29
9	78	-	71	518
14	67	-	87	703
26	56	-	25	373
1	62	1	16	246
-	1	-	-	3

Data Source : The 5th Division of Headquarters of BSMI,MOEA.

Note : *Year (Month) as the basis.

表22.商品驗證登錄推行績效—產品型式數

單位:型式數

年(月)別及分局別 Year(Month) & Branch	受理 In Process	登錄 Registrations
民 國 102 年 2013	12,034	12,124
民 國 103 年 2014	14,185	14,297
民 國 104 年 2015	14,274	15,186
民 國 105 年 2016	14,092	15,682
民 國 106 年 2017	15,660	26,752
—按月別—		
1 月 Jan.	1,111	1,625
2 月 Feb.	787	1,007
3 月 Mar.	1,418	1,842
4 月 Apr.	1,089	1,592
5 月 May	1,239	2,156
6 月 June	1,496	2,929
7 月 July	1,353	2,585
8 月 Aug.	1,385	2,618
9 月 Sep.	1,260	2,292
10 月 Oct.	1,081	2,135
11 月 Nov.	1,666	2,990
12 月 Dec.	1,775	2,981
—按分局別—		
臺北總局 Headquarters of BSMI	11,889	18,430
基隆分局 Keelung Branch	802	139
新竹分局 Hsinchu Branch	695	3,408
臺中分局 Taichung Branch	1,078	1,943
臺南分局 Tainan Branch	940	1,992
高雄分局 Kaohsiung Branch	256	834
花蓮分局 Hualien Branch	-	6

資料來源：本局第五組。

附 註：*係為年(月)底數。

**Table 22.The Registration of Product Certification—
Product**

Unit : Product		
剔退 Reject	註銷 Cancellation	現有數* Existing Product
65	3,688	21,446
110	2,488	25,381
83	3,405	26,207
86	4,164	28,066
106	5,761	29,551
-by Month-		
11	2,549	27,911
5	47	28,173
11	54	28,618
13	30	28,999
8	49	29,290
7	55	28,436
9	1,422	28,623
13	60	29,135
10	37	29,596
6	77	29,904
10	688	30,215
3	693	29,551
-by Local Branch-		
29	4,401	19,800
3	61	123
13	515	4,160
30	359	2,513
30	209	2,053
1	213	895
-	3	7

Data Source : The 5th Division of Headquarters of BSMI,MOEA.

Note : *Year (Month) as the basis.

表23. ISO 9001品質管理系統驗證*

年(月)別及分局別 Year(Month) & Branch	申請廠商 (家數) Applications (No.of Manufacturer)	登錄廠商 (家數) Registrations (No.of Manufacturer)
民 國 97 年 2008	30	30
民 國 98 年 2009	20	16
民 國 99 年 2010	20	22
民 國 100 年 2011	17	17
民 國 101 年 2012	17	15
民 國 102 年 2013	16	14
民 國 103 年 2014	6	7
民 國 104 年 2015	-	-
民 國 105 年 2016	-	-
民 國 106 年 2017	-	-
—按月別—		
1 月 Jan.	-	-
2 月 Feb.	-	-
3 月 Mar.	-	-
4 月 Apr.	-	-
5 月 May	-	-
6 月 June	-	-
7 月 July	-	-
8 月 Aug.	-	-
9 月 Sep.	-	-
10 月 Oct.	-	-
11 月 Nov.	-	-
12 月 Dec.	-	-
—按分局別—		
臺北總局 Headquarters of BSMI	-	-
基隆分局 Keelung Branch	-	-
新竹分局 Hsinchu Branch	-	-
臺中分局 Taichung Branch	-	-
臺南分局 Tainan Branch	-	-
高雄分局 Kaohsiung Branch	-	-
花蓮分局 Hualien Branch	-	-

資料來源：本局第五組及各分局。

附 註：*「國際標準品質保證制度實施辦法」自民國八十年一月一日起施行。

**係為年(月)底數。

Table 23. ISO 9001 Certification of Quality Management System^{*}

廢止/撤銷廠商 (家數) Abolition/Withdrawal (No.of Manufacturer)	評鑑 (廠次) Assessment (Manufacturer Batch)	追查 (廠次) Surveillance (Manufacturer Batch)	現有家數** Existing Manufacturer
66	14	1,225	1,288
87	10	1,122	1,215
43	14	1,115	1,194
40	6	1,086	1,171
48	11	1,061	1,138
31	6	1,031	1,120
40	3	1,012	1,087
233	-	762	854
556	-	230	298
250	-	31	48
-by Month-			
71	-	-	227
26	-	-	201
13	-	3	188
7	-	4	181
14	-	3	167
20	-	1	147
15	-	7	132
14	-	1	118
17	-	5	101
7	-	5	94
18	-	1	76
28	-	1	48
-by Branch-			
69	-	7	16
5	-	2	2
57	-	2	9
36	-	9	9
23	-	7	8
53	-	4	4
7	-	-	-

Data Source : The 5th Division of Headquarters and each local branch of BSMI, MOEA.

Note : * "Regulations for the Implementation of the International Standard Quality Assurance Scheme" which came into effect on January 1,1991.

** Year (Month) as the basis.

表24.ISO 14001環境管理系統驗證*

年(月)別及分局別 Year(Month) & Branch	申請廠商 (家數) Applications (No.of Manufacturer)	登錄廠商 (家數) Registrations (No.of Manufacturer)
民 國 97 年 2008	20	16
民 國 98 年 2009	11	15
民 國 99 年 2010	6	8
民 國 100 年 2011	11	10
民 國 101 年 2012	7	4
民 國 102 年 2013	6	7
民 國 103 年 2014	7	9
民 國 104 年 2015	-	-
民 國 105 年 2016	-	-
民 國 106 年 2017	-	-
—按月別—		
1 月 Jan.	-	-
2 月 Feb.	-	-
3 月 Mar.	-	-
4 月 Apr.	-	-
5 月 May	-	-
6 月 June	-	-
7 月 July	-	-
8 月 Aug.	-	-
9 月 Sep.	-	-
10 月 Oct.	-	-
11 月 Nov.	-	-
12 月 Dec.	-	-
—按分局別—		
臺北總局 Headquarters of BSMI	-	-
基隆分局 Keelung Branch	-	-
新竹分局 Hsinchu Branch	-	-
臺中分局 Taichung Branch	-	-
臺南分局 Tainan Branch	-	-
高雄分局 Kaohsiung Branch	-	-
花蓮分局 Hualien Branch	-	-

資料來源：本局第五組及各分局。

附 註：*「國際標準環境管理系統實施辦法」自民國八十五年十月十六日起施行。

**係為年(月)底數。

**Table 24. ISO 14001 Certification of Environmental
Management System***

廢止/撤銷廠商 (家數) Abolition/Withdrawal (No.of Manufacturer)	評鑑 (廠次) Assessment (Manufacturer Batch)	追查 (廠次) Surveillance (Manufacturer Batch)	現有家數** Existing Manufacturer
3	13	220	235
2	10	240	248
6	3	247	250
6	8	240	254
3	6	244	255
4	5	247	258
8	9	242	259
63	-	200	196
128	-	48	68
61	-	6	7
-by Month-			
25	-	-	43
7	-	-	36
3	-	1	33
-	-	-	33
1	-	1	32
5	-	-	27
3	-	1	24
1	-	-	23
6	-	1	17
2	-	-	15
1	-	2	14
7	-	-	7
-by Branch-			
9	-	1	1
4	-	-	-
20	-	-	-
6	-	2	3
1	-	1	1
16	-	2	2
5	-	-	-

Data Source : The 5th Division of Headquarters and each local branch of BSMT, MOEA.

Note : * "Regulation for the Implementation of the Environmental Management System Scheme"
which came into effect on October 16, 1996.

** Year (Month) as the basis.

表25.外銷食品加工廠危害分析重要管制點系統驗證

年(月)別及分局別 Year(Month) & Branch	申 請 (家數) Applications (No.of Factory)	登 錄 (家數) Registration (No.of Factory)
民 國 97 年 2008	4	5
民 國 98 年 2009	2	4
民 國 99 年 2010	3	2
民 國 100 年 2011	8	6
民 國 101 年 2012	3	3
民 國 102 年 2013	3	4
民 國 103 年 2014	3	5
民 國 104 年 2015	1	2
民 國 105 年 2016	2	6
民 國 106 年 2017	4	3
—按月別—		
1 月 Jan.	-	-
2 月 Feb.	1	-
3 月 Mar.	-	1
4 月 Apr.	-	1
5 月 May	-	1
6 月 June	1	-
7 月 July	-	-
8 月 Aug.	1	-
9 月 Sep.	-	-
10 月 Oct.	1	-
11 月 Nov.	-	-
12 月 Dec.	-	-
—按分局別—		
臺北總局 Headquarters of BSMI	-	-
基隆分局 Keelung Branch	-	-
新竹分局 Hsinchu Branch	-	-
臺中分局 Taichung Branch	-	-
臺南分局 Tainan Branch	1	-
高雄分局 Kaohsiung Branch	3	3
花蓮分局 Hualien Branch	-	-

資料來源：本局第二組。

附 註：*係為年(月)底數。

**Table 25. The Hazard Analysis Critical Control Point Plan
for the Export Fishery Product**

廢止/撤銷 (家數) Abolition/Withdrawal (No.of Factory)	評鑑 (廠次) Evaluation (Factory Batch)	追查 (廠次) Follow Up (Factory Batch)	已登錄廠商* (家數) Registered Factory (No.of Factory)
1	3	69	72
5	7	60	71
5	2	71	68
2	6	61	72
1	4	62	74
4	8	66	74
-	3	70	79
3	4	69	78
2	1	38	82
3	3	53	82
-by Month-			
2	-	-	80
-	1	7	80
-	-	4	81
-	-	3	82
-	-	8	83
-	-	4	83
-	-	4	83
-	-	1	83
-	1	7	83
-	-	2	83
1	-	5	82
-	1	8	82
-by Branch-			
-	-	-	3
-	-	9	18
-	-	2	2
-	-	-	-
1	-	10	15
2	3	32	44
-	-	-	-

Data Source : The 2nd Division of Headquarters of BSMI, MOEA.

Note : *Year(Month) as the basis.

表26. 檢驗技術服務—按項目別

單位：批次數

年(月)別		總 計	臨場作業	延長作業	特約檢驗
Year(Month)		Total	On-Site Service	Extended Services	Project Inspection
民國92年度	2003	96,582	56,854	3,658	7,938
民國93年度	2004	74,294	37,364	3,469	7,463
民國94年度	2005	72,917	37,910	3,252	6,599
民國95年度	2006	71,047	35,691	2,802	7,021
民國96年度	2007	73,300	36,531	3,243	8,143
民國97年度	2008	76,289	40,638	2,889	7,368
民國98年度	2009	74,317	39,569	2,370	7,425
民國99年度	2010	79,055	42,174	2,350	8,696
民國100年度	2011	65,227	27,357	34	15,393
民國101年度	2012	56,373	25,340	24	8,674
民國102年度	2013	57,503	26,934	35	7,837
民國103年度	2014	50,852	26,841	100	6,153
民國104年度	2015	53,249	35,093	76	4,243
民國105年度	2016	47,495	32,106	120	3,976
民國106年度	2017	49,090	32,600	139	4,323
1 月	Jan.	3,811	2,758	3	293
2 月	Feb.	2,664	1,750	5	247
3 月	Mar.	4,575	2,985	3	458
4 月	Apr.	3,506	2,427	2	269
5 月	May	3,795	2,618	4	258
6 月	June	4,494	2,842	10	397
7 月	July	3,833	2,607	34	342
8 月	Aug.	4,140	2,637	19	382
9 月	Sep.	4,276	2,746	28	400
10 月	Oct.	4,513	2,970	-	431
11 月	Nov.	5,059	3,203	21	479
12 月	Dec.	4,424	3,057	10	367

資料來源：本局第六組及各分局。

Table 26. The Inspection Technology Service — by Item

Unit : Batch

受託試驗 Commissioned Laboratory Testing Services	簽發產地證明 Issuing Certificates of Origin	特約檢驗合格證 Certificates of Project Inspection	簽發外銷衛生證明書 Issuing Health Certificates	港口驗對 Inspection at Port	監視計畫 Supervision Plan
25,644	2,488	-	-
23,119	2,879	-	-
22,533	2,623	-	-
22,169	3,364	-	-
21,242	4,141	-	-
20,909	4,485	-	-
20,839	4,114	-	-
20,500	5,335	-	-
17,215	5,228	-	-
11,633	5,113	...	5,589	-	-
7,053	4,909	3,994	6,741	-	-
4,679	4,504	3,041	5,534	-	-
3,831	5,279	352	4,375	-	-
2,377	4,886	171	3,859	-	-
2,892	5,089	166	3,881	-	-
98	352	8	299	-	-
128	319	8	207	-	-
231	456	17	425	-	-
161	385	22	240	-	-
196	485	6	228	-	-
367	531	12	335	-	-
209	318	10	313	-	-
258	489	13	342	-	-
264	451	12	375	-	-
309	404	18	381	-	-
435	490	18	413	-	-
236	409	22	323	-	-

Data Source : The 6th Division of Headquarters and each local branch of BSMI,MOEA.

表27. 檢驗技術服務—按分局別

單位：批次數

年(月)別 Year(Month)		總 計 Total	臺北總局 Headquarters of BSMT	基隆分局 Keelung Branch
民國92年度	2003	96,582	24,264	17,603
民國93年度	2004	74,294	19,419	12,011
民國94年度	2005	72,917	18,773	15,413
民國95年度	2006	71,047	19,098	16,386
民國96年度	2007	73,300	18,605	15,489
民國97年度	2008	76,289	18,874	18,738
民國98年度	2009	74,317	17,256	17,424
民國99年度	2010	79,055	16,602	18,442
民國100年度	2011	65,227	14,771	9,640
民國101年度	2012	56,373	8,807	8,096
民國102年度	2013	57,503	4,914	11,097
民國103年度	2014	50,852	5,315	10,234
民國104年度	2015	53,249	5,207	15,430
民國105年度	2016	47,495	3,826	16,150
民國106年度	2017	49,090	3,677	17,884
1 月	Jan.	3,811	216	1,520
2 月	Feb.	2,664	192	876
3 月	Mar.	4,575	310	1,663
4 月	Apr.	3,506	290	1,319
5 月	May	3,795	343	1,409
6 月	June	4,494	478	1,633
7 月	July	3,833	133	1,344
8 月	Aug.	4,140	348	1,448
9 月	Sep.	4,276	327	1,538
10 月	Oct.	4,513	254	1,546
11 月	Nov.	5,059	479	1,865
12 月	Dec.	4,424	307	1,723

資料來源：本局第六組及各分局。

Table 27. The Inspection Technology Service— by Branch

Unit : Batch

新竹分局 Hsinchu Branch	臺中分局 Taichung Branch	臺南分局 Tainan Branch	高雄分局 Kaohsiung Branch	花蓮分局 Hualien Branch
7,948	12,686	5,100	28,136	845
5,003	10,805	3,615	22,423	1,018
5,016	9,946	2,961	19,502	1,306
5,121	8,382	2,805	18,087	1,168
5,448	9,089	2,852	20,480	1,337
5,306	8,310	2,776	20,988	1,297
6,412	8,262	2,827	20,322	1,814
6,994	9,857	3,308	21,515	2,337
5,437	8,466	4,143	20,138	2,632
5,668	7,970	3,352	20,296	2,184
5,410	7,898	3,009	23,597	1,578
6,474	6,216	2,972	19,231	410
7,610	7,413	2,996	14,286	307
5,891	6,070	2,978	12,306	274
6,514	5,532	2,834	12,293	356
414	466	206	979	10
367	384	172	647	26
625	421	265	1,259	32
469	409	204	785	30
481	548	217	767	30
571	483	259	1,047	23
547	500	263	1,000	46
557	475	239	1,037	36
568	463	247	1,101	32
703	415	242	1,326	27
629	485	300	1,276	25
583	483	220	1,069	39

Data Source : The 6th Division of Headquarters and each local branch of BSMI, MOEA.

四、行政服務

D. Administration Services

表28. 標準資料服務

年(月)別及分局別 Year(Month) & Branch			標準供應(份) Standard Providing(Piece)		
			總計 Total	國家標準 National Standard	外國標準 Foreign Standard
民國102年度	2013		173,742	167,850	5,892
民國103年度	2014		157,197	150,727	6,470
民國104年度	2015		195,074	188,801	6,273
民國105年度	2016		178,525	173,606	4,919
民國106年度	2017		150,385	145,026	5,359
—按月別—					
1 月	Jan.		13,057	12,770	287
2 月	Feb.		10,961	10,542	419
3 月	Mar.		15,975	15,374	601
4 月	Apr.		11,209	10,778	431
5 月	May		11,891	11,437	454
6 月	June		12,075	11,687	388
7 月	July		11,067	10,656	411
8 月	Aug.		12,479	11,922	557
9 月	Sep.		13,008	12,593	415
10 月	Oct.		12,119	11,697	422
11 月	Nov.		15,541	15,024	517
12 月	Dec.		11,003	10,546	457
—按分局別—					
臺北總局	Headquarters of BSMI		148,772	143,477	5,295
基隆分局	Keelung Branch		116	116	-
新竹分局	Hsinchu Branch		325	319	6
臺中分局	Taichung Branch		485	471	14
臺南分局	Taiwan Branch		472	446	26
高雄分局	Kaohsiung Branch		211	193	18
花蓮分局	Hualien Branch		4	4	-

資料來源：本局資料中心。

Table 28.The Service of Standards Information

外國標準蒐集(份) Foreign Standard Collecting(Piece)	諮詢服務(人次) Consulting Service(Person/Time)		
	總計 Total	男 Male	女 Female
7,334	12,796	6,379	6,417
6,045	12,657	6,221	6,436
7,666	12,118	5,774	6,344
8,182	13,010	5,956	7,054
8,067	13,144	5,844	7,300
-by Month-			
270	851	365	486
674	961	436	525
660	1,251	556	695
752	1,194	540	654
597	1,183	538	645
657	1,132	496	636
685	1,038	493	545
619	1,181	511	670
929	1,094	468	626
747	998	434	564
779	1,216	525	691
698	1,045	482	563
-by Local Branch-			
8,067	12,140	5,234	6,906
-	8	8	-
-	168	98	70
-	482	281	201
-	247	158	89
-	96	62	34
-	3	3	-

Data Source : The Information Center of BSMI,MOEA.

表29.檢驗行政服務

單位：件

年(月)別			免驗案件	品目鑑定查詢服務	重新報驗案件
Year(Month)			Application for Exemption from Inspection	Inquiry for Commodities Subject to Mandatory Inspection	Application for Reinspection
民國102年度	2013		7,854	4,306	416
民國103年度	2014		8,346	4,984	439
民國104年度	2015		8,867	5,697	522
民國105年度	2016		10,896	7,148	434
民國106年度	2017		10,251	9,257	561
1 月	Jan.		806	566	45
2 月	Feb.		656	535	39
3 月	Mar.		969	820	41
4 月	Apr.		654	646	29
5 月	May		788	773	51
6 月	June		1,065	880	49
7 月	July		1,022	887	43
8 月	Aug.		887	903	55
9 月	Sep.		786	834	66
10 月	Oct.		743	726	54
11 月	Nov.		795	877	49
12 月	Dec.		1,080	810	40

資料來源：本局第二、三、六組及各分局。

Table 29. The Service of Inspection Administration

Unit : No. of Piece

複驗案件	專案規格申請案件	銷燬及押退運	商品驗證登錄變更案	商品型式認可變更案
Application for Retest	Application for Special Commodities	Items Destroyed/ Returned	Application for Changes to Approved Registration of Product Certification	Application for Changes to Approved Type Approval of Commodities
118	564	152	3,729	487
167	356	171	3,917	906
161	390	268	5,005	565
187	526	238	6,415	390
156	560	376	18,807	1,548
10	60	18	653	94
8	39	11	737	102
15	73	15	1,116	76
26	40	9	1,061	66
20	32	24	1,580	94
14	47	12	1,955	114
13	60	16	1,788	134
5	59	72	1,260	76
6	40	31	1,928	120
13	46	26	1,578	144
11	41	110	2,060	163
15	23	32	3,091	365

Data Source : The 2th, 3th, 6th Division of Headquarters and each local branch of BSMT,MOEA.

五、財務收支

E. Finance

表30.歲入預決算—按經資門

單位：千元

年 度 別 Fiscal Year		預 算 數	
		總 計 Total	經 常 門 Current
民國87年度	1998	1,078,816	1,078,816
民國88年度	1999	1,010,025	1,010,025
民國88年下半年及89年度	2000	1,787,402	1,787,402
民國90年度	2001	1,128,323	1,128,323
民國91年度	2002	1,174,473	1,174,473
民國92年度	2003	1,166,371	1,166,371
民國93年度	2004	1,082,890	1,082,890
民國94年度	2005	1,079,538	1,079,538
民國95年度	2006	1,110,139	1,110,139
民國96年度	2007	1,116,805	1,116,805
民國97年度	2008	1,126,591	1,126,591
民國98年度	2009	1,225,365	1,225,365
民國99年度	2010	1,224,019	1,224,019
民國100年度	2011	1,086,104	1,086,104
民國101年度	2012	1,086,104	1,086,104
民國102年度	2013	1,095,550	1,095,550
民國103年度	2014	1,098,969	1,098,969
民國104年度	2015	995,619	995,619
民國105年度	2016	1,006,990	1,006,990
民國106年度	*2017	1,012,754	1,012,754

資料來源：本局主計室。

附 註：*決算數係審定前資料。

Table 30. The Budget and Final Accounts of Annual Revenue — by Current and Capital Account

Unit : N.T.\$1 000

Budget	決 算 數 Final Accounts		
資 本 門 Capital	總 計 Total	經 常 門 Current	資 本 門 Capital
-	950,507	950,507	-
-	1,020,044	1,020,044	-
-	1,627,059	1,627,059	-
-	1,053,929	1,053,929	-
-	1,123,455	1,123,455	-
-	1,116,585	1,116,585	-
-	1,112,964	1,112,964	-
-	1,087,175	1,087,175	-
-	1,095,997	1,095,997	-
-	1,125,365	1,125,365	-
-	1,139,875	1,139,875	-
-	1,088,829	1,088,829	-
-	1,246,833	1,246,833	-
-	926,316	926,316	-
-	904,230	904,230	-
-	965,157	965,157	-
-	981,359	981,359	-
-	986,423	986,423	-
-	915,083	915,083	-
-	904,623	904,623	-

Data Source : The Accounting Office of Headquarters of BSMT, MOEA.

Note : * The final accounts is unaudited.

表31.歲出預算^{*}—按經資門

單位：千元

年 度 別 Fiscal Year		預 算 數	
		總 計 Total	經 常 門 Current
民國87年度	1998	1,501,427	1,412,400
民國88年度	1999	1,793,302	1,501,537
民國88年下半年及89年度	2000	3,476,045	3,185,556
民國90年度	2001	2,219,574	2,081,756
民國91年度	2002	2,227,090	2,093,743
民國92年度	2003	2,267,466	2,104,530
民國93年度	2004	2,234,586	2,065,606
民國94年度	2005	2,243,518	2,046,861
民國95年度	2006	2,244,642	2,033,539
民國96年度	2007	2,182,394	2,032,181
民國97年度	2008	2,343,054	2,128,816
民國98年度	2009	2,505,610	2,177,707
民國99年度	2010	2,461,478	2,162,070
民國100年度	2011	2,504,710	2,157,361
民國101年度	2012	2,366,874	2,131,488
民國102年度	2013	2,387,186	2,125,786
民國103年度	2014	2,330,914	2,119,212
民國104年度	2015	2,241,547	2,077,289
民國105年度	2016	2,197,062	2,052,652
民國106年度	**2017	2,154,325	2,013,558

資料來源：本局主計室。

附 註：*未動支預備金列入經常門。

**決算數係審定前資料。

Table31. The Budget and Final Accounts of Annual Expenditure — by Current and Capital Account

Unit : N.T.\$1 000

Budget	決 算 數		Final Accounts
資 本 門 Capital	總 計 Total	經 常 門 Current	資 本 門 Capital
89,027	1,423,107	1,334,978	88,129
291,765	1,635,936	1,345,511	290,425
290,489	3,372,560	3,088,194	284,366
137,818	2,163,354	2,020,693	142,661
133,347	2,209,232	2,076,993	132,240
162,936	2,248,877	2,086,333	162,544
168,980	2,187,763	2,018,872	168,891
196,657	2,201,857	2,005,821	196,036
211,103	2,225,130	2,016,462	208,668
150,213	2,166,458	2,021,890	144,568
214,238	2,321,843	2,107,676	214,167
327,903	2,472,222	2,142,656	329,566
299,408	2,447,496	2,150,330	297,166
347,349	2,467,092	2,120,932	346,160
235,386	2,334,448	2,099,447	235,001
261,400	2,340,506	2,079,501	261,005
211,702	2,286,786	2,075,372	211,414
164,258	2,217,660	2,053,921	163,739
144,410	2,152,206	2,008,270	143,936
140,767	2,103,377	1,963,792	139,585

Data Source : The Accounting Office of Headquarters of BSMI, MOEA.

Note : * The reserved fund not used is listed in the current account.

** The final accounts is unaudited.

表32.歲入預算執行情形

單位：千元

年 度 別 Fiscal Year		預 算 數 Budget			總 計 Total
		總 計 Total	法定預算數 Legal Budget	預算增減數 The Change of Budget	
民國87年度	1998	1,078,816	1,078,816	-	950,507
民國88年度	1999	1,010,025	1,010,025	-	1,020,044
民國88年下半年及89年度	2000	1,787,402	1,787,402	-	1,627,059
民國90年度	2001	1,128,323	1,128,323	-	1,053,929
民國91年度	2002	1,174,473	1,174,473	-	1,123,455
民國92年度	2003	1,166,371	1,166,371	-	1,116,585
民國93年度	2004	1,082,890	1,082,890	-	1,112,964
民國94年度	2005	1,079,538	1,079,538	-	1,087,175
民國95年度	2006	1,110,139	1,110,139	-	1,095,997
民國96年度	2007	1,116,805	1,116,805	-	1,125,365
民國97年度	2008	1,126,591	1,126,591	-	1,139,875
民國98年度	2009	1,225,365	1,225,365	-	1,088,829
民國99年度	2010	1,224,019	1,224,019	-	1,246,833
民國100年度	2011	1,086,104	1,086,104	-	926,316
民國101年度	2012	1,086,104	1,086,104	-	904,230
民國102年度	2013	1,095,550	1,095,550	-	965,157
民國103年度	2014	1,098,969	1,098,969	-	981,359
民國104年度	2015	995,619	995,619	-	986,423
民國105年度	2016	1,006,990	1,006,990	-	915,083
民國106年度	*2017	1,012,754	1,012,754	-	904,623

資料來源：本局主計室。

附 註：*決算數係審定前資料。

Table 32. The Budget Implementation of Annual Revenue

Unit : N.T.\$1 000

決 算 數 Final Accounts				預決算比較增減數	
實 現 數 Realized Revenues		應 收 數 Accrued Revenues		Surplus or Deficit	
金額 Amount	占預算數 百分比(%)	金額 Amount	占預算數 百分比(%)	金額 Amount	占預算數 百分比(%)
950,507	88.11	-	-	128,309	11.89
1,020,044	100.99	-	-	-10,019	-0.99
1,627,059	91.03	-	-	160,343	8.97
1,053,385	93.36	544	0.05	74,394	6.59
1,122,945	95.61	510	0.04	51,018	4.34
1,115,672	95.65	913	0.08	49,786	4.27
1,106,913	102.22	6,051	0.56	-30,074	-2.78
1,085,837	100.58	1,338	0.12	-7,637	-0.71
1,092,987	98.45	3,010	0.27	14,142	1.27
1,123,338	100.58	2,027	0.18	-8,560	-0.77
1,137,949	101.01	1,926	0.17	-13,284	-1.18
1,086,121	88.64	2,708	0.22	136,536	11.14
1,245,063	101.72	1,770	0.14	-22,814	-1.86
921,110	84.81	5,206	0.48	159,788	14.71
900,257	82.89	3,973	0.37	181,874	16.75
962,390	87.85	2,767	0.25	130,393	11.90
979,105	89.09	2,254	0.21	117,610	10.70
982,578	98.69	3,845	0.39	9,196	0.92
908,461	90.22	6,622	0.66	91,907	9.13
898,629	88.73	5,994	0.59	108,131	10.68

Data Source : The Accounting Office of Headquarters of BSMI, MOEA.

Note : * The final accounts is unaudited.

表33.歲出預算執行情形

單位：千元

年 度 別 Fiscal Year		預 算 數 Budget			總 計 Total
		總 計 Total	法定預算數 Legal Budget	預算增減數 The Change of Budget	
民國87年度	1998	1,501,427	1,501,427	-	1,423,107
民國88年度	1999	1,793,302	1,604,368	188,934	1,635,936
民國88年下半年及89年度	2000	3,476,045	3,517,753	-41,708	3,372,560
民國90年度	2001	2,219,574	2,219,574	-	2,163,354
民國91年度	2002	2,227,090	2,196,407	30,683	2,209,232
民國92年度	2003	2,267,466	2,195,211	72,255	2,248,877
民國93年度	2004	2,234,586	2,214,586	20,000	2,187,763
民國94年度	2005	2,243,518	2,179,119	64,399	2,201,857
民國95年度	2006	2,244,642	2,233,642	11,000	2,225,130
民國96年度	2007	2,182,394	2,172,783	9,611	2,166,458
民國97年度	2008	2,343,054	2,343,054	-	2,321,843
民國98年度	2009	2,505,610	2,491,041	14,569	2,472,222
民國99年度	2010	2,461,478	2,461,478	-	2,447,496
民國100年度	2011	2,504,710	2,478,635	26,075	2,467,092
民國101年度	2012	2,366,874	2,338,123	28,751	2,334,448
民國102年度	2013	2,387,186	2,387,186	-	2,340,506
民國103年度	2014	2,330,914	2,330,914	-	2,286,786
民國104年度	2015	2,241,547	2,241,547	-	2,217,660
民國105年度	2016	2,197,062	2,197,062	-	2,152,206
民國106年度	*2017	2,154,325	2,132,485	21,840	2,103,377

資料來源：本局主計室。

附 註：*決算數係審定前資料。

Table 33. The Budget Implementation of Annual Expenditure

Unit : N.T.\$1 000

決 算 數 Final Accounts						預決算比較增減數	
實 現 數 Realized Expenditures		應付數 Accrued Expenditures		保 留 數 Reserved Expenditures		Surplus or Deficit	
金額 Amount	占預算數 百分比(%)	金額 Amount	占預算數 百分比(%)	金額 Amount	占預算數 百分比(%)	金額 Amount	占預算數 百分比(%)
1,407,073	93.72	16,034	1.07	-	-	78,320	5.22
1,625,741	90.66	10,195	0.57	-	-	157,366	8.78
3,364,209	96.78	1,199	0.03	7,152	0.21	103,485	2.98
2,148,105	96.78	-	-	15,249	0.69	56,220	2.53
2,205,814	99.04	1,250	0.06	2,168	0.10	17,858	0.80
2,220,339	97.92	-	-	28,538	1.26	18,589	0.82
2,178,121	97.47	-	-	9,642	0.43	46,823	2.10
2,174,811	96.94	-	-	27,046	1.21	41,661	1.86
2,210,549	98.48	994	0.04	13,587	0.61	19,512	0.87
2,155,634	98.77	2,101	0.10	8,723	0.40	15,935	0.73
2,309,746	98.58	-	-	12,097	0.52	21,211	0.91
2,458,496	98.12	-	-	13,726	0.55	33,388	1.33
2,434,220	98.89	-	-	13,276	0.54	13,982	0.57
2,464,216	98.38	-	-	2,876	0.11	37,618	1.50
2,334,448	98.63	-	-	-	-	32,426	1.37
2,321,118	97.23	-	-	19,388	0.81	46,680	1.96
2,286,786	98.11	-	-	-	-	44,128	1.89
2,216,402	98.88	-	-	1,258	0.06	23,887	1.07
2,147,233	97.73	-	-	4,973	0.23	44,856	2.04
2,103,377	97.64	-	-	-	-	50,948	2.36

Data Source : The Accounting Office of Headquarters of BSMI, MOEA.

Note : * The final accounts is unaudited.

表34.歲入預決算—按來源別

單位：千元

年 度 別			總 計
Fiscal Year			Total
民國97年度	預算數	Budget	1,126,591
2008	決算數	Final Accounts	1,139,875
民國98年度	預算數	Budget	1,225,365
2009	決算數	Final Accounts	1,088,829
民國99年度	預算數	Budget	1,224,019
2010	決算數	Final Accounts	1,246,833
民國100年度	預算數	Budget	1,086,104
2011	決算數	Final Accounts	926,316
民國101年度	預算數	Budget	1,086,104
2012	決算數	Final Accounts	904,230
民國102年度	預算數	Budget	1,095,550
2013	決算數	Final Accounts	965,157
民國103年度	預算數	Budget	1,098,969
2014	決算數	Final Accounts	981,359
民國104年度	預算數	Budget	995,619
2015	決算數	Final Accounts	986,423
民國105年度	預算數	Budget	1,006,990
2016	決算數	Final Accounts	915,083
民國106年度	預算數	Budget	1,012,754
*2017	決算數	Final Accounts	904,623

資料來源：本局主計室。

附 註：*決算數係審定前資料。

Table 34. The Budget and Final Accounts of Annual Revenue — by Source

Unit : N.T.\$1 000

罰款及賠償收入 Fines and Indemnities	規費收入 Fees	財產收入 Profits and Sales of Public Properties	其他收入 Other Revenue
7,042	1,117,262	2,154	133
7,468	1,127,348	4,402	657
4,962	1,217,915	2,331	157
11,511	1,075,728	1,287	303
4,976	1,217,919	985	139
12,685	1,230,606	2,836	706
6,976	1,077,973	985	170
16,770	903,675	2,570	3,301
7,276	1,077,636	1,022	170
15,990	882,823	3,725	1,692
9,878	1,083,459	2,136	77
17,618	940,269	5,645	1,625
9,878	1,079,194	3,113	6,784
18,577	953,793	2,688	6,301
12,993	973,088	2,754	6,784
17,404	948,350	2,571	18,098
16,256	980,641	3,312	6,781
25,372	880,160	2,970	6,581
18,103	983,711	2,801	8,139
25,444	865,907	4,892	8,380

Data Source : The Accounting Office of Headquarters of BSMT, MOEA.

Note : * The final accounts is unaudited.

表35.歲出預決算—按用途別

單位：千元

年 度 別			總 計
Fiscal Year			Total
民國97年度	預算數	Budget	2,343,054
2008	決算數	Final Accounts	2,321,843
民國98年度	預算數	Budget	2,505,610
2009	決算數	Final Accounts	2,472,222
民國99年度	預算數	Budget	2,461,478
2010	決算數	Final Accounts	2,447,496
民國100年度	預算數	Budget	2,504,710
2011	決算數	Final Accounts	2,467,092
民國101年度	預算數	Budget	2,366,874
2012	決算數	Final Accounts	2,334,448
民國102年度	預算數	Budget	2,387,186
2013	決算數	Final Accounts	2,340,506
民國103年度	預算數	Budget	2,330,914
2014	決算數	Final Accounts	2,286,786
民國104年度	預算數	Budget	2,241,547
2015	決算數	Final Accounts	2,217,660
民國105年度	預算數	Budget	2,197,062
2016	決算數	Final Accounts	2,152,206
民國106年度	預算數	Budget	2,154,325
*2017	決算數	Final Accounts	2,103,377

資料來源：本局主計室。

附 註：*決算數係審定前資料。

Table 35. The Budget and Final Accounts of Annual Expenditure — by Functions

Unit : N.T.\$1 000

人事費 Personnel Expenses	業務費 Business Operation	設備及投資 Facilities and Investment	獎補助費 Subsidies	預備金 Reserve Fund
1,129,392	1,027,985	178,193	7,484	-
1,122,703	1,013,768	178,122	7,250	-
1,158,854	1,082,421	250,463	13,130	742
1,131,512	1,079,003	250,091	11,616	-
1,159,188	1,008,083	281,128	12,579	500
1,154,381	1,002,513	279,252	11,350	-
1,182,703	968,749	340,518	12,740	-
1,149,569	966,762	339,344	11,417	-
1,200,860	922,591	230,941	12,482	-
1,170,790	921,986	230,681	10,991	-
1,158,211	976,803	240,841	11,331	-
1,113,781	975,508	240,446	10,771	-
1,134,634	1,032,772	150,973	12,535	-
1,109,446	1,015,090	150,804	11,446	-
1,136,521	995,384	94,890	11,752	3,000
1,130,093	982,814	94,693	10,060	-
1,117,597	978,582	85,743	12,140	3,000
1,092,804	962,775	85,379	11,248	-
1,117,597	919,475	108,380	8,873	-
1,075,358	913,870	107,900	6,249	-

Data Source : The Accounting Office of Headquarters of BSMI, MOEA.

Note : * The final accounts is unaudited.

表36.歲入預決算—按分局別

單位：千元

年 度 別 Fiscal Year			總 計 Total	臺北總局 Headquarters of BSMI
民國97年度	預算數	Budget	1,126,591	521,327
2008	決算數	Final Accounts	1,139,875	449,722
民國98年度	預算數	Budget	1,225,365	529,269
2009	決算數	Final Accounts	1,088,829	461,681
民國99年度	預算數	Budget	1,224,019	503,012
2010	決算數	Final Accounts	1,246,833	509,638
民國100年度	預算數	Budget	1,086,104	485,543
2011	決算數	Final Accounts	926,316	493,934
民國101年度	預算數	Budget	1,086,104	499,213
2012	決算數	Final Accounts	904,230	475,424
民國102年度	預算數	Budget	1,095,550	527,703
2013	決算數	Final Accounts	965,157	510,392
民國103年度	預算數	Budget	1,098,969	563,183
2014	決算數	Final Accounts	981,359	527,730
民國104年度	預算數	Budget	995,619	533,392
2015	決算數	Final Accounts	986,423	563,110
民國105年度	預算數	Budget	1,006,990	546,564
2016	決算數	Final Accounts	915,083	534,202
民國106年度	預算數	Budget	1,012,754	570,647
*2017	決算數	Final Accounts	904,623	540,204

資料來源：本局主計室。

附 註：*決算數係審定前資料。

Table 36. The Budget and Final Accounts of Annual Revenue — by Branch

Unit : N.T.\$1 000

基隆分局 Keelung Branch	新竹分局 Hsinchu Branch	臺中分局 Taichung Branch	臺南分局 Tainan Branch	高雄分局 Kaohsiung Branch	花蓮分局 Hualien Branch
162,095	96,542	95,955	77,242	158,929	14,501
176,783	104,652	99,778	82,611	208,022	18,307
182,934	107,561	108,168	90,035	191,599	15,799
166,364	101,636	95,805	70,947	176,184	16,212
188,568	107,374	103,036	93,427	210,676	17,926
205,172	115,204	109,662	80,678	207,275	19,204
141,195	95,297	104,572	84,646	158,370	16,481
65,647	77,161	66,606	83,559	115,616	23,793
129,014	91,437	103,116	85,793	159,045	18,486
66,103	81,429	70,831	74,699	116,532	19,212
122,501	94,727	85,260	86,033	155,818	23,508
79,974	82,363	75,307	79,328	117,014	20,779
87,430	102,776	89,784	95,758	151,126	8,912
92,244	81,105	70,163	82,812	120,550	6,755
88,830	84,955	76,113	83,048	120,235	9,046
91,313	82,657	70,673	74,862	97,873	5,935
93,365	79,826	71,357	85,769	121,046	9,063
94,805	68,304	62,809	72,579	77,859	4,525
95,334	86,977	66,701	80,118	105,455	7,522
102,455	64,454	57,910	59,749	75,838	4,013

Data Source : The Accounting Office of Headquarters of BSMI, MOEA.

Note : * The final accounts is unaudited.

表37.歲出預決算—按分局別

單位：千元

年 度 別 Fiscal Year			總 計 Total	臺北總局 Headquarters of BSMI
民國97年度	預算數	Budget	2,343,054	1,613,655
2008	決算數	Final Accounts	2,321,843	1,594,605
民國98年度	預算數	Budget	2,505,610	1,738,490
2009	決算數	Final Accounts	2,472,222	1,713,601
民國99年度	預算數	Budget	2,461,478	1,687,334
2010	決算數	Final Accounts	2,447,496	1,677,091
民國100年度	預算數	Budget	2,504,710	1,705,626
2011	決算數	Final Accounts	2,467,092	1,687,487
民國101年度	預算數	Budget	2,366,874	1,604,023
2012	決算數	Final Accounts	2,334,448	1,586,551
民國102年度	預算數	Budget	2,387,186	1,650,051
2013	決算數	Final Accounts	2,340,506	1,622,087
民國103年度	預算數	Budget	2,330,914	1,603,959
2014	決算數	Final Accounts	2,286,786	1,581,219
民國104年度	預算數	Budget	2,241,547	1,535,563
2015	決算數	Final Accounts	2,217,660	1,514,007
民國105年度	預算數	Budget	2,197,062	1,495,973
2016	決算數	Final Accounts	2,152,206	1,458,635
民國106年度	預算數	Budget	2,154,325	1,465,190
*2017	決算數	Final Accounts	2,103,377	1,432,747

資料來源：本局主計室。

附 註：*決算數係審定前資料。

Table 37. The Budget and Final Accounts of Annual Expenditure — by Branch

Unit : N.T.\$1 000

基隆分局 Keelung Branch	新竹分局 Hsinchu Branch	臺中分局 Taichung Branch	臺南分局 Tainan Branch	高雄分局 Kaohsiung Branch	花蓮分局 Hualien Branch
126,831	121,665	134,049	115,277	165,333	66,244
126,757	121,103	134,028	115,250	163,876	66,224
139,703	140,802	134,418	119,248	167,161	65,788
136,624	138,460	131,964	119,209	166,718	65,646
126,151	136,181	133,697	127,694	172,742	77,679
125,813	136,147	133,690	127,693	171,139	75,923
130,289	125,755	149,729	142,440	170,396	80,475
123,600	123,137	147,884	141,952	164,734	78,298
129,088	125,444	139,198	133,771	174,059	61,291
124,360	124,883	138,008	133,188	169,984	57,474
120,075	146,374	129,365	123,408	164,612	53,301
114,165	141,625	128,208	121,141	163,269	50,011
118,913	123,302	130,917	124,426	167,941	61,456
112,401	120,013	125,754	123,817	162,136	61,446
115,067	121,199	128,307	120,255	165,264	55,892
115,064	120,181	128,185	120,254	165,248	54,721
111,930	119,321	130,588	119,510	169,655	50,085
109,124	119,081	127,888	119,497	169,457	48,524
110,262	118,098	126,870	120,973	160,860	52,072
107,170	113,142	123,542	120,963	154,953	50,860

Data Source : The Accounting Office of Headquarters of BSMI, MOEA.

Note : * The final accounts is unaudited.

六、行政組織

F. Political Organization

表38.機關現有員額

單位：人

年 底 別		總 計	職 員	技 工
End of Year		Grand Total	Officer	Technical Worker
民國97年底	End of 2008	1,184	894	54
民國98年底	End of 2009	1,205	919	52
民國99年底	End of 2010	1,194	907	52
民國100年底	End of 2011	1,167	890	48
民國101年底	End of 2012	1,125	854	46
民國102年底	End of 2013	1,114	850	46
民國103年底	End of 2014	1,099	843	43
民國104年底	End of 2015	1,063	824	38
民國105年底	End of 2016	1,049	831	31
民國106年底	End of 2017	1,023	833	22
臺北總局 Headquarters of BSMI		463	386	7
基隆分局 Keelung Branch		87	69	2
新竹分局 Hsinchu Branch		98	78	2
臺中分局 Taichung Branch		106	92	2
臺南分局 Tainan Branch		96	73	6
高雄分局 Kaohsiung Branch		136	103	2
花蓮分局 Hualien Branch		37	32	1

資料來源：本局人事室、秘書室。

Table 38. The Number of Existing Employees

Unit : Person

工 友 Janitor	駕 駛 Driver	駐衛警 Guard	合 計 Total	聘 用 Contract-based Worker	約 僱 Auxiliary Employee
67	48	4	117	57	60
66	48	4	116	56	60
67	47	4	117	57	60
62	46	4	117	57	60
60	44	4	117	57	60
57	43	4	114	55	59
54	41	4	114	55	59
51	33	4	113	54	59
45	27	4	111	52	59
38	22	4	104	51	53
11	6	4	49	29	20
4	1	-	11	5	6
4	3	-	11	5	6
5	2	-	5	2	3
7	1	-	9	3	6
5	9	-	17	7	10
2	-	-	2	-	2

Data Source : The Human Resource Division of Headquarters of BSMT, MOEA.

表39.現任編制內職員數—按職級別

單位：人

年 底 別		總 計	特 任
End of Year		Total	Special Rank
民國97年底	End of 2008	894	-
民國98年底	End of 2009	919	-
民國99年底	End of 2010	907	-
民國100年底	End of 2011	890	-
民國101年底	End of 2012	854	-
民國102年底	End of 2013	850	-
民國103年底	End of 2014	843	-
民國104年底	End of 2015	824	-
民國105年底	End of 2016	831	-
民國106年底	End of 2017	833	-
臺北總局 Headquarters of BSMI		386	-
基隆分局 Keelung Branch		69	-
新竹分局 Hsinchu Branch		78	-
臺中分局 Taichung Branch		92	-
臺南分局 Tainan Branch		73	-
高雄分局 Kaohsiung Branch		103	-
花蓮分局 Hualien Branch		32	-

資料來源：本局人事室。

Table39. The No. of Existing Employees — by Rank

Unit : Person

簡 任 (十職等以上)	薦 任 (六至九職等)	委 任 (一至五職等)	僱 員
Senior Rank (above 10th rank)	Junior Rank (6th ~ 9th rank)	Elementary Rank (1th ~ 5th rank)	Auxiliary Employee
50	591	252	1
51	605	262	1
53	634	219	1
52	630	208	-
49	620	185	-
50	629	171	-
51	624	168	-
51	621	152	-
54	628	149	-
54	648	131	-
42	303	41	-
2	57	10	-
2	60	16	-
2	69	21	-
2	60	11	-
2	75	26	-
2	24	6	-

Data Source : The Human Resource Division of Headquarters of BSMT,MOEA.

表40.現任編制內職員數—按年資別

單位：人

年 底 別		總 計	5 年 以 下	6 ~ 9 年
End of Year		Total	5 Years and Under	6 ~ 9 Years
民國97年底	End of 2008	894	102	105
民國98年底	End of 2009	919	124	85
民國99年底	End of 2010	907	121	83
民國100年底	End of 2011	890	118	89
民國101年底	End of 2012	854	104	72
民國102年底	End of 2013	850	91	102
民國103年底	End of 2014	843	104	101
民國104年底	End of 2015	824	100	101
民國105年底	End of 2016	831	124	98
民國106年底	End of 2017	833	105	93
臺北總局 Headquarters of BSMI		386	58	55
基隆分局 Keelung Branch		69	9	8
新竹分局 Hsinchu Branch		78	10	13
臺中分局 Taichung Branch		92	8	5
臺南分局 Tainan Branch		73	8	4
高雄分局 Kaohsiung Branch		103	10	7
花蓮分局 Hualien Branch		32	2	1

資料來源：本局人事室。

Table 40. The No. of Existing Employees - by Service Year

Unit : Person

10 ~ 14 年	15 ~ 19 年	20 ~ 24 年	25 ~ 29 年	30 年 以 上
10 ~ 14 Years	15 ~ 19 Years	20 ~ 24 Years	25 ~ 29 Years	30 Years and Over
176	187	123	107	94
185	180	140	99	106
154	184	164	92	109
134	177	185	85	102
118	191	191	88	90
106	173	190	93	95
98	161	179	106	94
102	136	181	113	91
107	120	173	125	84
124	117	169	143	82
52	44	76	63	38
12	7	12	14	7
13	11	20	8	3
21	17	14	16	11
7	9	17	17	11
15	23	23	17	8
4	6	7	8	4

Data Source : The Human Resource Division of Headquarters of BSMI, MOEA.

表41.現任編制內職員數—按年齡別

單位：人

年 底 別		總 計	未 滿 20 歲	20 ~ 29 歲
End of Year		Total	Under 20 Years of Age	20~29 Years of Age
民國97年底	End of 2008	894	-	37
民國98年底	End of 2009	919	-	50
民國99年底	End of 2010	907	-	45
民國100年底	End of 2011	890	-	41
民國101年底	End of 2012	854	-	31
民國102年底	End of 2013	850	-	35
民國103年底	End of 2014	843	-	45
民國104年底	End of 2015	824	-	44
民國105年底	End of 2016	831	-	59
民國106年底	End of 2017	833	-	52
臺北總局 Headquarters of BSMI		386	-	29
基隆分局 Keelung Branch		69	-	4
新竹分局 Hsinchu Branch		78	-	5
臺中分局 Taichung Branch		92	-	5
臺南分局 Tainan Branch		73	-	4
高雄分局 Kaohsiung Branch		103	-	3
花蓮分局 Hualien Branch		32	-	2

資料來源：本局人事室。

Table 41. The No. of Existing Employees — by Age

Unit : Person

30 ~ 39 歲 30~39 Years of Age	40 ~ 49 歲 40~49 Years of Age	50 ~ 59 歲 50~59 Years of Age	60 歲 以 上 60 Years of Age and Over
234	385	213	25
227	399	219	24
206	406	221	29
205	382	228	34
178	381	226	38
189	374	210	42
190	343	223	42
179	321	233	47
186	294	249	43
192	276	270	43
108	112	119	18
17	21	21	6
22	28	22	1
20	37	26	4
9	26	28	6
14	43	39	4
2	9	15	4

Data Source : The Human Resource Division of Headquarters of BSMT,MOEA.

表42.現任編制內職員數—按教育程度別

單位：人

年 底 別		總 計	研究所以上	大 學
End of Year		Total	Graduate School	University
民國97年底	End of 2008	894	312	315
民國98年底	End of 2009	919	343	327
民國99年底	End of 2010	907	360	321
民國100年底	End of 2011	890	378	308
民國101年底	End of 2012	854	375	297
民國102年底	End of 2013	850	391	296
民國103年底	End of 2014	843	407	287
民國104年底	End of 2015	824	401	286
民國105年底	End of 2016	831	422	285
民國106年底	End of 2017	833	434	282
臺北總局 Headquarters of BSMI		386	228	125
基隆分局 Keelung Branch		69	32	27
新竹分局 Hsinchu Branch		78	31	33
臺中分局 Taichung Branch		92	44	27
臺南分局 Tainan Branch		73	33	25
高雄分局 Kaohsiung Branch		103	51	37
花蓮分局 Hualien Branch		32	15	8

資料來源：本局人事室。

**Table42. The No. of Existing Employees
— by Education Attainment**

Unit : Person

專 科	高中或高職	國中或初中	小 學	其 他
College	Senior High School or Vocational School	Junior High School	Elementary School	Others
239	27	1	-	-
224	25	-	-	-
206	20	-	-	-
188	16	-	-	-
168	14	-	-	-
152	11	-	-	-
138	11	-	-	-
128	9	-	-	-
116	8	-	-	-
109	8	-	-	-
31	2	-	-	-
8	2	-	-	-
14	-	-	-	-
20	1	-	-	-
13	2	-	-	-
14	1	-	-	-
9	-	-	-	-

Data Source : The Human Resource Division of Headquarters of BSMI, MOEA.

表43.現任編制內職員數—按考試類別

單位：人

年 底 別		總 計	高 考
End of Year		Total	Senior Examination
民國97年底	End of 2008	894	240
民國98年底	End of 2009	919	262
民國99年底	End of 2010	907	275
民國100年底	End of 2011	890	280
民國101年底	End of 2012	854	276
民國102年底	End of 2013	850	292
民國103年底	End of 2014	843	300
民國104年底	End of 2015	824	321
民國105年底	End of 2016	831	349
民國106年底	End of 2017	833	358
臺北總局 Headquarters of BSMI		386	193
基隆分局 Keelung Branch		69	24
新竹分局 Hsinchu Branch		78	34
臺中分局 Taichung Branch		92	32
臺南分局 Tainan Branch		73	27
高雄分局 Kaohsiung Branch		103	40
花蓮分局 Hualien Branch		32	8

資料來源：本局人事室。

**Table 43. The No. of Existing Employees
- by Examination Type**

Unit : Person

普 考 Junior Examination	特 考 Special Examinations	其他考試 Other Examinations	依其他法令進用 Recruited According to Other Regulations
92	158	309	95
90	167	301	99
78	151	323	80
71	134	339	66
65	126	331	56
60	121	332	45
67	117	323	36
66	121	284	32
65	120	273	24
59	120	275	21
19	50	116	8
3	17	24	1
7	11	23	3
9	16	31	4
7	5	32	2
13	14	34	2
1	7	15	1

Data Source : The Human Resource Division of Headquarters of BSMT,MOEA.

表44.現任編制內職員數—按性別

Table 44. The No. of Existing Employees — by Sex

單位：人

Unit：Person

年 底 別 End of Year		總 計 Total	男 性 Male	女 性 Female
民國97年底	End of 2008	894	595	299
民國98年底	End of 2009	919	606	313
民國99年底	End of 2010	907	593	314
民國100年底	End of 2011	890	584	306
民國101年底	End of 2012	854	566	288
民國102年底	End of 2013	850	563	287
民國103年底	End of 2014	843	554	289
民國104年底	End of 2015	824	537	287
民國105年底	End of 2016	831	545	286
民國106年底	End of 2017	833	538	295
臺北總局 Headquarters of BSMI		386	240	146
基隆分局 Keelung Branch		69	46	23
新竹分局 Hsinchu Branch		78	48	30
臺中分局 Taichung Branch		92	60	32
臺南分局 Tainan Branch		73	55	18
高雄分局 Kaohsiung Branch		103	66	37
花蓮分局 Hualien Branch		32	23	9

資料來源：本局人事室。

Data Source：The Human Resource Division of Headquarters of BSMI, MOEA.

附錄

Appendix

附錄一、進口商品檢驗業務統計表

Appendix 1. The Statistics Table of the Import Commodity
Inspection

品目號列 C.C.C Code		進 口 商 品 檢 驗 QUANTITY OF IMPORT INSPECTION		
	國別 COUNTRY OF ORIGINALITY	單位 UNIT	批數 BATCH	數量 QUANTITY
0404.10.00.21.5		KGM	61	2,125,170
	(MY)MALAYSIA		3	93,000
	(FR)FRANCE		27	739,000
	(IT)ITALY		7	182,425
	(PL)POLAND		1	1
	(ES)SPAIN		10	360,000
	(UA)UKRAINE		5	350,000
	(US)UNITED STATES		8	400,744
0406.20.00.10.4		KGM	21	376,423
	(US)UNITED STATES		21	376,423
1005.90.00.10.2		TNE	6	2,267
	(US)UNITED STATES		6	2,267
1005.90.00.11.1		TNE	2,842	4,132,105
	(MM)MYANMAR (FORMER BURMA)		3	1,896
	(IN)INDIA		53	14,480
	(TH)THAILAND		18	24,485
	(BE)BELGIUM		40	37
	(FR)FRANCE		1	15
	(RO)ROMANIA		9	6,234
	(UA)UKRAINE		4	11,690
	(ZA)SOUTH AFRICA		117	213,881
	(US)UNITED STATES		1,801	2,061,231
	(AR)ARGENTINA		47	139,740
	(BR)BRAZIL		748	1,658,392
	(AU)AUSTRALIA		1	24
1005.90.00.12.0		TNE	23	6,221

=====				
品目號列	進 口 商 品 檢 驗			
C.C.C Code	QUANTITY OF IMPORT INSPECTION			
	國別	單位	批數	數量
	COUNTRY OF ORIGINALITY	UNIT	BATCH	QUANTITY
=====				
	(MM)MYANMAR (FORMER BURMA)		7	2,880
	(IN)INDIA		6	924
	(TH)THAILAND		1	1,008
	(HU)HUNGARY		1	23
	(US)UNITED STATES		7	1,362
	(AU)AUSTRALIA		1	24
1207.29.00.00.6		TNE	10	555
	(ID)INDONESIA		8	481
	(BJ)BENIN		2	74
1502.10.20.00.5		KGM	130	20,628,950
	(AU)AUSTRALIA		130	20,628,950
1504.10.00.00.7		KGM	1	1
	(CL)CHILE		1	1
1504.20.00.00.5		KGM	190	9,441,854
	(IN)INDIA		1	1
	(FR)FRANCE		1	15,200
	(GB)UNITED KINGDOM		1	1
	(MX)MEXICO		1	49,920
	(US)UNITED STATES		71	4,364,055
	(CL)CHILE		103	4,648,834
	(NZ)NEW ZEALAND		12	363,843
1506.00.90.90.9		KGM	2	30,400
	(CN)CHINA		2	30,400
1511.10.00.00.8		KGM	19	361,114
	(MY)MALAYSIA		19	361,114
1511.90.00.00.1		KGM	159	54,795,392

品目號列 C.C.C Code		進 口 商 品 檢 驗 QUANTITY OF IMPORT INSPECTION		
	國別 COUNTRY OF ORIGINITY	單位 UNIT	批數 BATCH	數量 QUANTITY
	(MY)MALAYSIA		159	54,795,392
1513.11.00.00.5		KGM	4	936
	(PH)PHILIPPINES		2	868
	(AU)AUSTRALIA		2	68
1515.90.90.90.9		KGM	2	168
	(BE)BELGIUM		2	168
1516.20.20.00.7		KGM	3	20,413
	(MY)MALAYSIA		3	20,413
2301.20.10.00.6		TNE	1,246	194,852
	(MM)MYANMAR (FORMER BURMA)		1	93
	(IN)INDIA		158	21,745
	(ID)INDONESIA		3	180
	(JP)JAPAN		53	4,235
	(KR)KOREA, REPUBLIC OF		1	64
	(MY)MALAYSIA		15	2,954
	(PH)PHILIPPINES		3	52
	(TH)THAILAND		51	4,377
	(CN)CHINA		6	147
	(VN)VIET NAM		77	64,196
	(OM)OMAN		23	4,175
	(AE)UNITED ARAB EMIRATES		2	158
	(DK)DENMARK		106	9,910
	(FR)FRANCE		6	160
	(NL)NETHERLANDS		1	0
	(NO)NORWAY		10	478
	(PT)PORTUGAL		1	93

品目號列 C.C.C Code		進 口 商 品 檢 驗 QUANTITY OF IMPORT INSPECTION		
	國別 COUNTRY OF ORIGINALITY	單位 UNIT	批數 BATCH	數量 QUANTITY
	(GE)GEORGIA		4	362
	(LT)LITHUANIA		1	1
	(LV)LATVIA		1	0
	(AO)ANGOLA		19	2,784
	(SC)SEYCHELLES		15	1,300
	(MR)MAURITANIA		19	2,689
	(MA)MOROCCO		17	1,650
	(MU)MAURITIUS		39	2,881
	(NA)NAMIBIA		2	3
	(ZA)SOUTH AFRICA		40	4,014
	(MX)MEXICO		82	10,187
	(US)UNITED STATES		80	6,022
	(PR)PUERTO RICO		1	202
	(AR)ARGENTINA		45	5,238
	(BR)BRAZIL		9	906
	(CL)CHILE		62	6,837
	(EC)ECUADOR		23	3,229
	(PE)PERU		208	29,543
	(AS)AMERICAN SAMOA		5	502
	(FJ)FIJI		9	814
	(PG)PAPUA NEW GUINEA		2	52
	(NZ)NEW ZEALAND		44	2,559
	(SB)SOLOMON ISLANDS		1	60
	(MH)MARSHALL ISLANDS		1	0
2301.20.90.00.9		TNE	252	7,595
	(IN)INDIA		1	0
	(JP)JAPAN		76	2,178

品目號列 C.C.C Code		進 口 商 品 檢 驗 QUANTITY OF IMPORT INSPECTION		
	國別 COUNTRY OF ORIGINALITY	單位 UNIT	批數 BATCH	數量 QUANTITY
	(KR)KOREA, REPUBLIC OF		42	1,392
	(PK)PAKISTAN		2	0
	(CN)CHINA		31	1,051
	(VN)VIET NAM		30	716
	(IS)ICELAND		16	419
	(NO)NORWAY		2	39
	(EE)ESTONIA		2	0
	(MA)MOROCCO		2	0
	(CA)CANADA		1	18
	(MX)MEXICO		2	0
	(US)UNITED STATES		3	1
	(HN)HONDURAS		11	648
	(CL)CHILE		3	50
	(EC)ECUADOR		22	1,032
	(PE)PERU		1	25
	(UY)URUGUAY		1	24
	(PG)PAPUA NEW GUINEA		2	2
	(NZ)NEW ZEALAND		2	0
2304.00.90.10.8		KGM	51	7,804,299
	(IN)INDIA		15	4,121,980
	(KR)KOREA, REPUBLIC OF		8	160,000
	(PK)PAKISTAN		2	259,751
	(TH)THAILAND		1	0
	(VN)VIET NAM		1	4
	(DK)DENMARK		3	118,750
	(US)UNITED STATES		21	3,143,814
2309.90.10.00.3		KGM	70	1,763,403

=====				
品目號列	進 口 商 品 檢 驗			
C.C.C Code	QUANTITY OF IMPORT INSPECTION			
	國別	單位	批數	數量
	COUNTRY OF ORIGINALITY	UNIT	BATCH	QUANTITY
=====				
	(JP)JAPAN		49	1,022,000
	(KR)KOREA, REPUBLIC OF		1	15,000
	(TH)THAILAND		3	128,000
	(CN)CHINA		13	485,600
	(NO)NORWAY		3	92,803
	(US)UNITED STATES		1	20,000
2309.90.30.00.9		KGM	2	4
	(FR)FRANCE		1	1
	(UA)UKRAINE		1	3
2523.29.90.00.2A		TNE	36	467,175
	(ID)INDONESIA		1	25,000
	(JP)JAPAN		27	273,414
	(KR)KOREA, REPUBLIC OF		6	139,820
	(VN)VIET NAM		2	28,941
2710.12.10.00.1A		KLT	5	9
	(GB)UNITED KINGDOM		5	9
2710.12.10.00.1B		KLT	2	22,518
	(KR)KOREA, REPUBLIC OF		1	22,496
	(SG)SINGAPORE		1	22
2710.12.10.00.1C		KLT	23	33,020
	(JP)JAPAN		10	0
	(FR)FRANCE		10	33,004
	(GB)UNITED KINGDOM		2	14
	(US)UNITED STATES		1	2
2710.19.11.00.3		KLT	5	182,836
	(IN)INDIA		2	84,425
	(KR)KOREA, REPUBLIC OF		2	98,411

品目號列 C.C.C Code		進 口 商 品 檢 驗 QUANTITY OF IMPORT INSPECTION		
	國別 COUNTRY OF ORIGINALITY	單位 UNIT	批數 BATCH	數量 QUANTITY
	(US)UNITED STATES		1	0
2710.19.39.00.1A		KLT	9	58,058
	(MY)MALAYSIA		1	46,051
	(FR)FRANCE		7	12,007
	(GB)UNITED KINGDOM		1	0
2710.19.39.00.1B		KLT	5	0
	(GB)UNITED KINGDOM		1	0
	(US)UNITED STATES		4	0
2710.19.41.00.7		KLT	67	34,857,227
	(ID)INDONESIA		1	33,052,000
	(MY)MALAYSIA		33	854,028
	(SG)SINGAPORE		33	951,199
2711.12.00.00.2		KLT	75	1,620,522
	(ID)INDONESIA		1	23,025
	(CN)CHINA		3	12,200
	(BH)BAHRAIN		1	8
	(KW)KUWAIT		2	62,406
	(QA)QATAR		16	395,110
	(SA)SAUDI ARABIA		9	204,050
	(AE)UNITED ARAB EMIRATES		5	156,653
	(AO)ANGOLA		2	36,162
	(NG)NIGERIA		2	59,532
	(US)UNITED STATES		31	604,570
	(AU)AUSTRALIA		3	66,806
2711.13.00.00.1A		KLT	27	664,454
	(ID)INDONESIA		1	19,590
	(KW)KUWAIT		1	12,600

=====				
品目號列	進 口 商 品 檢 驗			
C.C.C Code	QUANTITY OF IMPORT INSPECTION			
	國別	單位	批數	數量
	COUNTRY OF ORIGINALITY	UNIT	BATCH	QUANTITY
=====				
	(QA)QATAR		4	82,037
	(SA)SAUDI ARABIA		4	115,347
	(AE)UNITED ARAB EMIRATES		3	77,318
	(NG)NIGERIA		1	20,162
	(US)UNITED STATES		9	203,791
	(AU)AUSTRALIA		4	133,609
2711.13.00.00.1B		CAN	359	25,197,016
	(KR)KOREA, REPUBLIC OF		333	23,266,120
	(CN)CHINA		26	1,930,896
2711.13.00.00.1C		CAN	13	12,084
	(JP)JAPAN		6	2,928
	(KR)KOREA, REPUBLIC OF		7	9,156
2711.19.10.00.3B		CAN	1	1,200
	(US)UNITED STATES		1	1,200
2711.19.10.00.3C		CAN	15	205,344
	(KR)KOREA, REPUBLIC OF		15	205,344
2835.25.00.00.8		TNE	145	8,103
	(JP)JAPAN		2	40
	(CN)CHINA		139	7,693
	(TR)TURKEY		4	370
2835.26.90.10.6		KGM	143	9,654,296
	(CN)CHINA		82	6,464,001
	(TR)TURKEY		3	113,000
	(NL)NETHERLANDS		12	656,295
	(TN)TUNISIA		46	2,421,000
3208.20.10.00.8B		GLI	1	225
	(JP)JAPAN		1	225

品目號列 C.C.C Code		進 口 商 品 檢 驗 QUANTITY OF IMPORT INSPECTION		
	國別 COUNTRY OF ORIGINITY	單位 UNIT	批數 BATCH	數量 QUANTITY
3208.90.91.00.5B		GLI	2	7,084
	(VN)VIET NAM		2	7,084
3209.10.10.00.9B		GLI	22	7,113
	(JP)JAPAN		8	4,069
	(CN)CHINA		3	286
	(US)UNITED STATES		11	2,758
3209.90.10.00.2B		GLI	30	7,250
	(JP)JAPAN		25	2,334
	(CN)CHINA		2	4,752
	(DE)GERMANY		2	87
	(US)UNITED STATES		1	77
3210.00.92.00.9B		GLI	26	48,389
	(JP)JAPAN		4	74
	(CN)CHINA		21	46,989
	(DE)GERMANY		1	1,326
3407.00.10.00.1		PCE	622	4,014,897
	(TW)TAIWAN, REPUBLIC OF CHINA		0	484
	(JP)JAPAN		24	36,503
	(KR)KOREA, REPUBLIC OF		16	27,724
	(MY)MALAYSIA		4	4,344
	(TH)THAILAND		2	9,268
	(CN)CHINA		545	3,759,595
	(DE)GERMANY		3	5,138
	(IT)ITALY		11	5,897
	(ES)SPAIN		4	29,605
	(SE)SWEDEN		8	13,589

品目號列 C.C.C Code		進 口 商 品 檢 驗 QUANTITY OF IMPORT INSPECTION		
	國別 COUNTRY OF ORIGINALITY	單位 UNIT	批數 BATCH	數量 QUANTITY
	(US)UNITED STATES		5	122,750
3824.99.99.90.3		PCE	60	2,419,536
	(CN)CHINA		60	2,419,536
3918.90.10.00.4		PCE	145	123,506
	(TW)TAIWAN, REPUBLIC OF CHINA		1	12
	(ID)INDONESIA		1	910
	(KR)KOREA, REPUBLIC OF		69	47,225
	(MY)MALAYSIA		3	4,148
	(CN)CHINA		67	69,648
	(BE)BELGIUM		1	655
	(EG)EGYPT		2	441
	(US)UNITED STATES		1	467
3919.90.90.00.6		PCE	65	537,809
	(TW)TAIWAN, REPUBLIC OF CHINA		11	266
	(JP)JAPAN		23	13,571
	(KR)KOREA, REPUBLIC OF		2	1,300
	(TH)THAILAND		1	300
	(CN)CHINA		28	522,312
	(FR)FRANCE		0	60
3923.10.90.00.7		PCE	12	145,552
	(PH)PHILIPPINES		1	48
	(CN)CHINA		11	145,504
3924.90.00.90.9		PCE	10	172,016
	(KR)KOREA, REPUBLIC OF		5	48
	(CN)CHINA		5	171,968
3926.10.00.00.3		PCE	22	933,494

=====				
品目號列	進 口 商 品 檢 驗			
C.C.C Code	QUANTITY OF IMPORT INSPECTION			
	國別	單位	批數	數量
	COUNTRY OF ORIGINALITY	UNIT	BATCH	QUANTITY
=====				
	(TW)TAIWAN, REPUBLIC OF CHINA		2	864
	(HK)HONG KONG		1	85
	(JP)JAPAN		5	91,851
	(MY)MALAYSIA		10	779,754
	(CN)CHINA		2	43,300
	(DE)GERMANY		2	17,640
3926.10.00.00.3A		PCE	2	688
	(IN)INDIA		1	120
	(CN)CHINA		1	508
	(IT)ITALY		0	60
3926.20.00.90.2		PCE	62	489,517
	(CN)CHINA		21	19,991
	(VN)VIET NAM		41	469,526
3926.40.00.00.7		PCE	219	720,031
	(JP)JAPAN		4	916
	(PH)PHILIPPINES		1	464
	(CN)CHINA		163	693,973
	(VN)VIET NAM		3	11,522
	(CZ)CZECH REPUBLIC		44	10,865
	(FI)FINLAND		1	2,220
	(DE)GERMANY		2	66
	(US)UNITED STATES		1	5
3926.90.90.90.8		PCE	321	2,779,178
	(TW)TAIWAN, REPUBLIC OF CHINA		1	60
	(JP)JAPAN		15	50,790
	(KR)KOREA, REPUBLIC OF		17	74,978

品目號列 C.C.C Code		進 口 商 品 檢 驗 QUANTITY OF IMPORT INSPECTION		
	國別 COUNTRY OF ORIGINALITY	單位 UNIT	批數 BATCH	數量 QUANTITY
	(MY)MALAYSIA		8	8,094
	(TH)THAILAND		26	24,286
	(CN)CHINA		241	2,615,833
	(AT)AUSTRIA		1	60
	(DE)GERMANY		2	114
	(IT)ITALY		2	240
	(GB)UNITED KINGDOM		2	355
	(CA)CANADA		4	3,667
	(US)UNITED STATES		1	249
	(AU)AUSTRALIA		1	452
4006.90.90.00.8		PCE	9	881,240
	(JP)JAPAN		1	40
	(CN)CHINA		8	881,200
4006.90.90.00.8A		PCE	3	23,540
	(JP)JAPAN		1	10,740
	(CN)CHINA		2	12,800
4011.10.00.10.5		PCE	3,636	3,845,854
	(ID)INDONESIA		168	225,702
	(JP)JAPAN		417	555,108
	(KR)KOREA, REPUBLIC OF		105	89,711
	(MY)MALAYSIA		102	77,233
	(PH)PHILIPPINES		58	179,870
	(TH)THAILAND		302	477,567
	(CN)CHINA		675	850,151
	(VN)VIET NAM		26	27,370
	(TR)TURKEY		31	35,597
	(CZ)CZECH REPUBLIC		124	137,874

品目號列 C.C.C Code		進 口 商 品 檢 驗 QUANTITY OF IMPORT INSPECTION		
	國別 COUNTRY OF ORIGINALITY	單位 UNIT	批數 BATCH	數量 QUANTITY
	(SK)SLOVAKIA		71	37,650
	(FI)FINLAND		1	510
	(FR)FRANCE		263	174,315
	(DE)GERMANY		493	296,212
	(HU)HUNGARY		43	30,206
	(IT)ITALY		86	101,148
	(LU)LUXEMBOURG		2	48
	(NL)NETHERLANDS		0	4
	(PL)POLAND		54	22,385
	(PT)PORTUGAL		171	118,280
	(RO)ROMANIA		177	120,689
	(ES)SPAIN		61	160,394
	(GB)UNITED KINGDOM		51	64,830
	(SI)SLOVENIA		16	10,907
	(RU)RUSSIAN FEDERATION		2	2,038
	(ZA)SOUTH AFRICA		1	982
	(CA)CANADA		1	262
	(MX)MEXICO		11	2,210
	(US)UNITED STATES		117	44,634
	(AR)ARGENTINA		0	10
	(BR)BRAZIL		7	1,957
4011.10.00.90.8		PCE	29	23,639
	(TH)THAILAND		1	10
	(CN)CHINA		26	22,872
	(CZ)CZECH REPUBLIC		1	186
	(FR)FRANCE		0	60
	(DE)GERMANY		1	103

品目號列 C.C.C Code		進 口 商 品 檢 驗 QUANTITY OF IMPORT INSPECTION		
	國別 COUNTRY OF ORIGINITY	單位 UNIT	批數 BATCH	數量 QUANTITY
	(HU)HUNGARY		0	30
	(PL)POLAND		0	8
	(RO)ROMANIA		0	48
	(ES)SPAIN		0	142
	(GB)UNITED KINGDOM		0	40
	(SI)SLOVENIA		0	140
4011.20.00.10.3		PCE	2,236	744,694
	(TW)TAIWAN, REPUBLIC OF CHINA		3	15
	(IN)INDIA		10	2,314
	(ID)INDONESIA		80	37,422
	(JP)JAPAN		276	118,887
	(KR)KOREA, REPUBLIC OF		23	3,134
	(MY)MALAYSIA		0	2
	(TH)THAILAND		258	156,171
	(CN)CHINA		1,298	375,659
	(VN)VIET NAM		25	4,714
	(TR)TURKEY		28	2,950
	(CZ)CZECH REPUBLIC		41	7,388
	(SK)SLOVAKIA		12	1,138
	(FR)FRANCE		25	7,764
	(DE)GERMANY		51	15,832
	(IT)ITALY		14	863
	(LU)LUXEMBOURG		5	140
	(PL)POLAND		16	4,344
	(RO)ROMANIA		20	456
	(ES)SPAIN		27	3,987

品目號列 C.C.C Code		進 口 商 品 檢 驗 QUANTITY OF IMPORT INSPECTION		
	國別 COUNTRY OF ORIGINALITY	單位 UNIT	批數 BATCH	數量 QUANTITY
4011.20.00.90.6	(GB)UNITED KINGDOM		2	168
	(RU)RUSSIAN FEDERATION		1	4
	(US)UNITED STATES		16	1,294
	(BR)BRAZIL		5	48
		PCE	87	8,751
	(IN)INDIA		8	492
	(TH)THAILAND		5	1,388
	(CN)CHINA		64	5,157
	(VN)VIET NAM		7	1,671
	(FR)FRANCE		0	2
4011.40.00.00.1	(US)UNITED STATES		3	41
		PCE	444	667,152
	(ID)INDONESIA		54	108,587
	(JP)JAPAN		44	69,223
	(KR)KOREA, REPUBLIC OF		3	1,627
	(MY)MALAYSIA		1	221
	(TH)THAILAND		48	29,077
	(CN)CHINA		101	236,796
	(VN)VIET NAM		70	122,203
	(TR)TURKEY		2	4,488
	(RS)SERBIA		17	33,297
	(CZ)CZECH REPUBLIC		1	186
	(DE)GERMANY		21	14,321
	(ES)SPAIN		26	11,173
	(GB)UNITED KINGDOM		3	840
	(SI)SLOVENIA		9	9,568
	(US)UNITED STATES		21	594

品目號列 C.C.C Code		進 口 商 品 檢 驗 QUANTITY OF IMPORT INSPECTION		
	國別 COUNTRY OF ORIGINALITY	單位 UNIT	批數 BATCH	數量 QUANTITY
	(BR)BRAZIL		23	24,951
4015.19.90.90.6A		NPR	43	168,736
	(LK)SRI LANKA		7	5,458
	(JP)JAPAN		1	90
	(MY)MALAYSIA		31	160,724
	(TH)THAILAND		1	1,584
	(DE)GERMANY		1	400
	(MX)MEXICO		2	480
4015.19.90.90.6B		NPR	6	1,731
	(JP)JAPAN		3	765
	(MY)MALAYSIA		3	966
4016.92.00.00.3		PCE	187	1,809,449
	(TW)TAIWAN, REPUBLIC OF CHINA		17	24,920
	(JP)JAPAN		68	1,015,266
	(KR)KOREA, REPUBLIC OF		27	133,305
	(MY)MALAYSIA		1	120
	(CN)CHINA		62	615,333
	(VN)VIET NAM		2	300
	(CZ)CZECH REPUBLIC		6	15,601
	(FR)FRANCE		2	2,424
	(DE)GERMANY		1	260
	(ES)SPAIN		1	1,920
4016.92.00.00.3A		PCE	14	35,724
	(JP)JAPAN		11	31,500
	(CN)CHINA		3	4,224
4202.12.00.10.2		UNT	23	5,095

=====				
品目號列	進 口 商 品 檢 驗			
C.C.C Code	QUANTITY OF IMPORT INSPECTION			
	國別	單位	批數	數量
	COUNTRY OF ORIGINALITY	UNIT	BATCH	QUANTITY
=====				
	(CN)CHINA		19	4,735
	(BE)BELGIUM		2	320
	(DE)GERMANY		2	40
4202.12.00.20.0		UNT	15	703
	(CN)CHINA		14	702
	(IT)ITALY		1	1
4202.19.00.00.7		UNT	1	240
	(DE)GERMANY		1	240
4202.22.00.20.8		PCE	12	19,593
	(CN)CHINA		12	19,593
4202.92.90.92.7		PCE	12	38,153
	(CN)CHINA		12	38,153
4203.29.00.00.4		NPR	5	1,802
	(HK)HONG KONG		1	60
	(PK)PAKISTAN		1	12
	(CN)CHINA		2	1,728
	(DK)DENMARK		1	2
4407.91.00.00.1E		PCE	1	315
	(ID)INDONESIA		1	315
4409.10.00.00.7E		PCE	16	154,951
	(DE)GERMANY		16	154,951
4409.21.00.00.4E		PCE	3	9,263
	(CN)CHINA		3	9,263
4409.22.00.00.3E		PCE	4	79,264
	(ID)INDONESIA		2	62,232
	(CN)CHINA		2	17,032
4409.29.00.00.6E		PCE	83	253,919

品目號列 C.C.C Code		進 口 商 品 檢 驗 QUANTITY OF IMPORT INSPECTION		
	國別 COUNTRY OF ORIGINALITY	單位 UNIT	批數 BATCH	數量 QUANTITY
	(MY)MALAYSIA		2	11,562
	(CN)CHINA		10	157,071
	(VN)VIET NAM		3	6,946
	(DE)GERMANY		68	78,340
4410.11.00.10.1A		PCE	1	1,890
	(FR)FRANCE		1	1,890
4410.12.00.00.2A		PCE	47	116,543
	(FR)FRANCE		6	4,088
	(RO)ROMANIA		13	11,235
	(CA)CANADA		28	101,220
4410.19.90.00.6A		PCE	1	200
	(JP)JAPAN		1	200
4410.90.00.00.7E		PCE	19	500,958
	(CN)CHINA		19	500,958
4411.13.90.00.1E		PCE	12	274,996
	(DE)GERMANY		5	35,020
	(CH)SWITZERLAND		7	239,976
4411.14.10.00.7A		PCE	5	1,139
	(PT)PORTUGAL		5	1,139
4411.14.90.00.0A		PCE	10	698
	(CN)CHINA		5	186
	(DE)GERMANY		5	512
4411.14.90.00.0E		PCE	2	820
	(CH)SWITZERLAND		2	820
4411.92.90.00.5E		PCE	442	4,366,556
	(MY)MALAYSIA		34	167,761
	(CN)CHINA		56	567,872

品目號列 C.C.C Code		進 口 商 品 檢 驗 QUANTITY OF IMPORT INSPECTION		
	國別 COUNTRY OF ORIGINALITY	單位 UNIT	批數 BATCH	數量 QUANTITY
	(AT)AUSTRIA		9	147,205
	(BE)BELGIUM		107	1,232,019
	(DE)GERMANY		222	2,073,890
	(PL)POLAND		4	55,440
	(ES)SPAIN		7	34,481
	(CH)SWITZERLAND		1	13,440
	(BY)BELARUS		2	74,448
4411.94.90.00.3A		PCE	2	4,840
	(DE)GERMANY		2	4,840
4412.10.11.00.9D		PCE	1	350
	(JP)JAPAN		1	350
4412.10.11.00.9E		PCE	8	74,016
	(DE)GERMANY		8	74,016
4412.10.12.00.8E		PCE	2	451
	(JP)JAPAN		2	451
4412.10.91.00.2F		PCE	4	3,823
	(CN)CHINA		4	3,823
4412.10.92.00.1F		PCE	1	128
	(CN)CHINA		1	128
4412.31.10.00.5C		PCE	3,034	21,414,576
	(ID)INDONESIA		1,236	11,329,551
	(MY)MALAYSIA		1,028	7,760,580
	(CN)CHINA		713	2,098,877
	(VN)VIET NAM		50	198,462
	(DE)GERMANY		1	40
	(RU)RUSSIAN FEDERATION		3	15,170
	(PG)PAPUA NEW GUINEA		3	11,896

品目號列 C.C.C Code		進 口 商 品 檢 驗 QUANTITY OF IMPORT INSPECTION		
	國別 COUNTRY OF ORIGINITY	單位 UNIT	批數 BATCH	數量 QUANTITY
4412.31.10.00.5E		PCE	1	312
	(JP)JAPAN		1	312
4412.31.10.00.5G		PCE	7	70,645
	(MY)MALAYSIA		7	70,645
4412.31.20.00.3C		PCE	19	46,389
	(JP)JAPAN		1	856
	(MY)MALAYSIA		3	11,024
	(CN)CHINA		15	34,509
4412.31.20.00.3E		PCE	17	85,832
	(CN)CHINA		17	85,832
4412.32.10.00.4C		PCE	11	10,482
	(ID)INDONESIA		2	2,247
	(RU)RUSSIAN FEDERATION		9	8,235
4412.33.10.00.3C		PCE	190	651,950
	(MY)MALAYSIA		17	64,920
	(CN)CHINA		89	515,182
	(AT)AUSTRIA		1	36
	(ES)SPAIN		5	1,951
	(RU)RUSSIAN FEDERATION		78	69,861
4412.33.10.00.3E		PCE	3	8,484
	(CN)CHINA		3	8,484
4412.33.20.00.1C		PCE	8	4,202
	(CN)CHINA		6	3,802
	(US)UNITED STATES		2	400
4412.33.20.00.1E		PCE	18	62,546
	(JP)JAPAN		7	826
	(CN)CHINA		8	57,636

品目號列 C.C.C Code		進 口 商 品 檢 驗 QUANTITY OF IMPORT INSPECTION		
	國別 COUNTRY OF ORIGINALITY	單位 UNIT	批數 BATCH	數量 QUANTITY
4412.34.10.00.2C	(VN)VIET NAM		2	3,600
	(IT)ITALY		1	484
		PCE	200	1,292,862
	(TW)TAIWAN, REPUBLIC OF CHINA		1	24
	(IN)INDIA		21	22,480
	(ID)INDONESIA		7	124,800
	(MY)MALAYSIA		24	771,010
	(CN)CHINA		85	313,231
	(ES)SPAIN		9	1,480
	(RU)RUSSIAN FEDERATION		53	59,837
4412.34.10.00.2E		PCE	2	8,568
	(CN)CHINA		2	8,568
4412.39.10.00.7C		PCE	2,451	8,305,645
	(ID)INDONESIA		1	1,215
	(MY)MALAYSIA		70	254,131
	(TH)THAILAND		5	3,575
	(CN)CHINA		2,089	7,442,637
	(VN)VIET NAM		127	373,667
	(RU)RUSSIAN FEDERATION		34	41,812
	(BR)BRAZIL		13	15,060
	(CL)CHILE		112	173,548
		PCE	4	7,830
4412.39.10.00.7G	(MY)MALAYSIA		4	7,830
4412.39.20.00.5C		PCE	68	143,449
	(CN)CHINA		45	139,492
	(ES)SPAIN		23	3,957

品目號列 C.C.C Code		進 口 商 品 檢 驗 QUANTITY OF IMPORT INSPECTION		
	國別 COUNTRY OF ORIGINALITY	單位 UNIT	批數 BATCH	數量 QUANTITY
4412.39.20.00.5E		PCE	10	13,700
	(DE)GERMANY		10	13,700
4412.94.11.00.8C		PCE	10	3,535
	(CN)CHINA		10	3,535
4412.94.11.00.8D		PCE	74	1,321,003
	(CN)CHINA		74	1,321,003
4412.94.12.00.7C		PCE	26	31,228
	(CN)CHINA		26	31,228
4412.94.12.00.7D		PCE	2	150
	(JP)JAPAN		2	150
4412.94.21.00.6D		PCE	1	50
	(CN)CHINA		1	50
4412.94.22.00.5E		PCE	3	3,030
	(ID)INDONESIA		1	300
	(LT)LITHUANIA		2	2,730
4412.99.31.00.9C		PCE	138	923,129
	(CN)CHINA		138	923,129
4412.99.31.00.9D		PCE	650	13,521,587
	(MY)MALAYSIA		16	456,920
	(PH)PHILIPPINES		46	671,354
	(CN)CHINA		581	12,367,525
	(US)UNITED STATES		4	24,720
	(NZ)NEW ZEALAND		3	1,068
4412.99.31.00.9E		PCE	2	104
	(DE)GERMANY		2	104
4412.99.51.00.4C		PCE	4	1,929
	(CN)CHINA		3	889

品目號列 C.C.C Code		進 口 商 品 檢 驗 QUANTITY OF IMPORT INSPECTION		
	國別 COUNTRY OF ORIGINALITY	單位 UNIT	批數 BATCH	數量 QUANTITY
	(VN)VIET NAM		1	1,040
4412.99.51.00.4D		PCE	47	918,147
	(ID)INDONESIA		34	437,627
	(MY)MALAYSIA		13	480,520
4412.99.51.00.4F		PCE	1	1,500
	(ID)INDONESIA		1	1,500
4412.99.52.00.3C		PCE	1	2,000
	(MY)MALAYSIA		1	2,000
4412.99.52.00.3D		PCE	5	9,690
	(ID)INDONESIA		5	9,690
4412.99.52.00.3E		PCE	18	86,014
	(CN)CHINA		11	34,271
	(KH)CAMBODIA		3	36,564
	(DE)GERMANY		2	3,371
	(LT)LITHUANIA		2	11,808
4412.99.52.00.3F		PCE	1	100
	(CN)CHINA		1	100
4418.60.00.00.5F		PCE	5	1,007
	(JP)JAPAN		5	1,007
4418.72.00.00.1E		PCE	2	11,544
	(CN)CHINA		2	11,544
4418.73.00.00.0E		PCE	8	21,769
	(CN)CHINA		8	21,769
4418.75.00.00.8E		PCE	38	167,021
	(JP)JAPAN		2	192
	(CN)CHINA		10	60,077
	(AT)AUSTRIA		3	25,896

品目號列 C.C.C Code		進 口 商 品 檢 驗 QUANTITY OF IMPORT INSPECTION		
	國別 COUNTRY OF ORIGINALITY	單位 UNIT	批數 BATCH	數量 QUANTITY
	(DE)GERMANY		9	32,028
	(IT)ITALY		1	530
	(NL)NETHERLANDS		2	8,288
	(LT)LITHUANIA		10	39,530
	(US)UNITED STATES		1	480
4418.79.00.00.4E		PCE	247	3,172,565
	(MY)MALAYSIA		1	2,826
	(CN)CHINA		8	49,953
	(BE)BELGIUM		5	16,344
	(DK)DENMARK		16	27,854
	(FR)FRANCE		6	65,751
	(DE)GERMANY		174	2,826,293
	(IT)ITALY		2	998
	(PL)POLAND		11	81,034
	(ES)SPAIN		16	63,062
	(CH)SWITZERLAND		6	38,376
	(EE)ESTONIA		1	50
	(US)UNITED STATES		1	24
4418.91.00.00.8F		PCE	9	7,574
	(CN)CHINA		9	7,574
4418.99.00.90.1F		PCE	16	4,700
	(JP)JAPAN		4	125
	(CN)CHINA		7	4,220
	(US)UNITED STATES		5	355
4421.90.90.00.5F		PCE	2	1,336
	(ID)INDONESIA		2	1,336
4421.91.00.00.3F		PCE	2	3,132

品目號列 C.C.C Code		進 口 商 品 檢 驗 QUANTITY OF IMPORT INSPECTION		
	國別 COUNTRY OF ORIGINALITY	單位 UNIT	批數 BATCH	數量 QUANTITY
	(CN)CHINA		2	3,132
4421.99.00.90.6F		PCE	121	492,741
	(ID)INDONESIA		15	23,423
	(JP)JAPAN		1	50
	(CN)CHINA		84	453,702
	(AT)AUSTRIA		14	10,262
	(RO)ROMANIA		6	4,210
	(CL)CHILE		1	1,094
4809.90.10.00.4		PCV	5	1,583
	(KR)KOREA, REPUBLIC OF		4	1,044
	(CN)CHINA		1	539
4811.90.00.20.8		PCV	414	1,868,070
	(JP)JAPAN		116	68,393
	(KR)KOREA, REPUBLIC OF		62	5,280
	(TH)THAILAND		28	3,219
	(CN)CHINA		183	1,522,837
	(DE)GERMANY		5	267,058
	(US)UNITED STATES		20	1,283
4811.90.00.90.3		PCV	28	16,191
	(JP)JAPAN		6	5,778
	(KR)KOREA, REPUBLIC OF		3	70
	(TH)THAILAND		8	657
	(CN)CHINA		10	8,186
	(DE)GERMANY		1	1,500
4814.20.00.00.4B		PCE	12	2,272
	(JP)JAPAN		5	1,897
	(GB)UNITED KINGDOM		7	375

品目號列 C.C.C Code		進 口 商 品 檢 驗 QUANTITY OF IMPORT INSPECTION		
	國別 COUNTRY OF ORIGINITY	單位 UNIT	批數 BATCH	數量 QUANTITY
4814.90.00.20.5B		PCE	1	45
	(JP)JAPAN		1	45
4814.90.00.90.0B		PCE	2	10
	(JP)JAPAN		2	10
4816.90.10.00.5		PCV	1	2
	(CN)CHINA		1	2
4821.10.00.00.7		PCE	15	107,211
	(JP)JAPAN		7	25,888
	(KR)KOREA, REPUBLIC OF		2	15,500
	(CN)CHINA		5	65,768
	(DE)GERMANY		1	55
4823.90.00.31.1		PCE	216	911,254
	(JP)JAPAN		196	392,014
	(CN)CHINA		16	518,293
	(DE)GERMANY		1	180
	(IT)ITALY		1	202
	(ES)SPAIN		1	46
	(US)UNITED STATES		1	519
4823.90.00.31.1A		PCV	55	402,416
	(JP)JAPAN		19	400,978
	(TH)THAILAND		5	602
	(CN)CHINA		29	636
	(DE)GERMANY		2	200
4823.90.00.39.3		PCV	2	350
	(TH)THAILAND		2	350
4823.90.00.90.9		PCV	6	782,916
	(MY)MALAYSIA		1	780

品目號列 C.C.C Code		進 口 商 品 檢 驗 QUANTITY OF IMPORT INSPECTION		
	國別 COUNTRY OF ORIGINALITY	單位 UNIT	批數 BATCH	數量 QUANTITY
4903.00.10.00.8	(CN)CHINA		4	782,120
	(US)UNITED STATES		1	16
		PCE	189	482,302
	(TW)TAIWAN, REPUBLIC OF CHINA		26	189,330
	(LK)SRI LANKA		1	276
	(HK)HONG KONG		3	4,724
	(JP)JAPAN		2	609
	(KR)KOREA, REPUBLIC OF		3	3,230
	(MY)MALAYSIA		0	6
	(CN)CHINA		9	99,169
	(BE)BELGIUM		4	2,287
	(FR)FRANCE		9	10,916
	(GB)UNITED KINGDOM		95	123,545
	(CA)CANADA		1	660
	(US)UNITED STATES		35	46,728
4908.90.00.00.6	(AU)AUSTRALIA		1	822
		PCE	13	3,209
	(HK)HONG KONG		0	24
4911.91.00.10.8	(CN)CHINA		13	3,185
		PCE	7	7,399
	(JP)JAPAN		0	500
	(CN)CHINA		0	6,258
	(BE)BELGIUM		1	80
	(FR)FRANCE		1	45
	(GB)UNITED KINGDOM		3	466
	(US)UNITED STATES		2	50

品目號列 C.C.C Code		進 口 商 品 檢 驗 QUANTITY OF IMPORT INSPECTION		
	國別 COUNTRY OF ORIGINALITY	單位 UNIT	批數 BATCH	數量 QUANTITY
4911.99.00.00.2		PCE	87	293,671
	(JP)JAPAN		51	175,070
	(KR)KOREA, REPUBLIC OF		1	480
	(CN)CHINA		35	118,121
5905.00.90.00.7B		PCE	1	6
	(US)UNITED STATES		1	6
6111.20.00.00.0		PCE	5,460	4,453,822
	(MM)MYANMAR (FORMER BURMA)		16	5,746
	(LK)SRI LANKA		50	26,009
	(HK)HONG KONG		8	332
	(IN)INDIA		440	227,907
	(ID)INDONESIA		321	79,663
	(JP)JAPAN		63	114,524
	(KR)KOREA, REPUBLIC OF		16	9,299
	(MO)MACAU		2	1,091
	(MY)MALAYSIA		37	2,184
	(BD)BANGLADESH		309	330,016
	(PK)PAKISTAN		145	51,961
	(PH)PHILIPPINES		22	1,918
	(TH)THAILAND		131	45,320
	(CN)CHINA		1,996	2,789,128
	(KH)CAMBODIA		375	159,410
	(LA)LAO PEOPLE'S DEMOCRATIC REPUB		4	174
	(VN)VIET NAM		419	345,884
	(IL)ISRAEL		3	375
	(TR)TURKEY		325	144,191

品目號列 C.C.C Code		進 口 商 品 檢 驗 QUANTITY OF IMPORT INSPECTION		
	國別 COUNTRY OF ORIGINALITY	單位 UNIT	批數 BATCH	數量 QUANTITY
	(AL)ALBANIA		2	26
	(AT)AUSTRIA		1	8
	(BG)BULGARIA		14	75
	(DK)DENMARK		1	2
	(FR)FRANCE		11	359
	(DE)GERMANY		3	541
	(GR)GREECE		1	21
	(IT)ITALY		30	1,647
	(MC)MONACO		1	148
	(PL)POLAND		2	38
	(PT)PORTUGAL		231	60,621
	(RO)ROMANIA		20	952
	(ES)SPAIN		36	8,665
	(GB)UNITED KINGDOM		6	3,178
	(HR)CROATIA		2	220
	(UA)UKRAINE		15	883
	(MD)MOLDOVA		1	6
	(LT)LITHUANIA		4	2,388
	(LV)LATVIA		3	92
	(EG)EGYPT		44	2,501
	(ET)ETHIOPIA		5	1,112
	(MA)MOROCCO		138	20,792
	(MU)MAURITIUS		1	9
	(MG)MADAGASCAR		9	410
	(TN)TUNISIA		53	5,531
	(CA)CANADA		4	1,167
	(MX)MEXICO		20	4,065

品目號列 C.C.C Code		進 口 商 品 檢 驗 QUANTITY OF IMPORT INSPECTION		
	國別 COUNTRY OF ORIGINALITY	單位 UNIT	批數 BATCH	數量 QUANTITY
6111.30.00.00.8	(US)UNITED STATES		4	1,316
	(GT)GUATEMALA		75	1,244
	(HT)HAITI		1	1
	(PE)PERU		40	672
		PCE	1,692	872,899
	(MM)MYANMAR (FORMER BURMA)		3	626
	(LK)SRI LANKA		6	70
	(IN)INDIA		18	566
	(ID)INDONESIA		106	10,557
	(JP)JAPAN		43	329,441
	(KR)KOREA, REPUBLIC OF		3	3,226
	(BD)BANGLADESH		51	2,610
	(PK)PAKISTAN		14	641
	(PH)PHILIPPINES		12	20,989
	(TH)THAILAND		24	3,796
	(CN)CHINA		929	371,266
	(KH)CAMBODIA		105	41,377
	(LA)LAO PEOPLE'S DEMOCRATIC REPUB		2	676
	(VN)VIET NAM		92	71,813
	(IL)ISRAEL		3	62
	(TR)TURKEY		91	6,877
	(AL)ALBANIA		1	38
	(RS)SERBIA		4	295
	(HU)HUNGARY		2	58
	(IT)ITALY		3	430
	(PT)PORTUGAL		89	4,846

品目號列 C.C.C Code		進 口 商 品 檢 驗 QUANTITY OF IMPORT INSPECTION		
	國別 COUNTRY OF ORIGINALITY	單位 UNIT	批數 BATCH	數量 QUANTITY
	(RO)ROMANIA		7	276
	(ES)SPAIN		31	1,115
	(HR)CROATIA		2	116
	(UA)UKRAINE		1	30
	(LT)LITHUANIA		1	20
	(MA)MOROCCO		35	955
	(TN)TUNISIA		5	82
	(MX)MEXICO		2	6
	(GT)GUATEMALA		3	22
	(CO)COLOMBIA		1	4
	(PE)PERU		3	13
6111.90.10.00.3		PCE	1	22
	(CN)CHINA		1	22
6111.90.20.00.1		PCE	96	45,994
	(IN)INDIA		1	32
	(BD)BANGLADESH		2	18
	(TH)THAILAND		2	182
	(CN)CHINA		54	42,697
	(KH)CAMBODIA		8	2,100
	(VN)VIET NAM		1	35
	(TR)TURKEY		12	579
	(IT)ITALY		1	4
	(PT)PORTUGAL		10	262
	(RO)ROMANIA		1	42
	(UA)UKRAINE		1	33
	(MA)MOROCCO		1	2
	(PE)PERU		2	8

品目號列 C.C.C Code		進 口 商 品 檢 驗 QUANTITY OF IMPORT INSPECTION		
	國別 COUNTRY OF ORIGINITY	單位 UNIT	批數 BATCH	數量 QUANTITY
6111.90.30.00.9		PCE	80	27,456
	(HK)HONG KONG		2	233
	(JP)JAPAN		1	26,400
	(BD)BANGLADESH		1	11
	(CN)CHINA		59	552
	(TR)TURKEY		2	62
	(IT)ITALY		3	20
	(PT)PORTUGAL		1	6
	(ES)SPAIN		4	48
	(GB)UNITED KINGDOM		1	2
	(MA)MOROCCO		2	45
	(MG)MADAGASCAR		1	8
	(TN)TUNISIA		1	50
	(PE)PERU		2	19
6111.90.90.00.6		PCE	89	9,430
	(IN)INDIA		11	642
	(ID)INDONESIA		1	40
	(JP)JAPAN		2	25
	(NP)NEPAL		1	10
	(BD)BANGLADESH		2	4
	(TH)THAILAND		1	111
	(CN)CHINA		38	8,001
	(KH)CAMBODIA		3	5
	(VN)VIET NAM		3	114
	(TR)TURKEY		4	84
	(RS)SERBIA		1	20
	(FR)FRANCE		1	9

品目號列 C.C.C Code		進 口 商 品 檢 驗 QUANTITY OF IMPORT INSPECTION		
	國別 COUNTRY OF ORIGINITY	單位 UNIT	批數 BATCH	數量 QUANTITY
	(PL)POLAND		1	11
	(PT)PORTUGAL		3	38
	(ES)SPAIN		4	58
	(UA)UKRAINE		2	15
	(EE)ESTONIA		1	45
	(MA)MOROCCO		5	35
	(MG)MADAGASCAR		1	14
	(TN)TUNISIA		1	7
	(BO)BOLIVIA		1	76
	(PE)PERU		2	66
6114.30.00.00.5		PCE	60	296,384
	(CN)CHINA		60	296,384
6209.20.00.00.3		PCE	3,307	577,293
	(MM)MYANMAR (FORMER BURMA)		1	607
	(LK)SRI LANKA		172	12,079
	(HK)HONG KONG		2	114
	(IN)INDIA		478	62,006
	(ID)INDONESIA		274	28,181
	(JP)JAPAN		82	26,639
	(KR)KOREA, REPUBLIC OF		9	1,044
	(BD)BANGLADESH		429	103,052
	(PK)PAKISTAN		102	2,488
	(PH)PHILIPPINES		3	131
	(TH)THAILAND		106	11,188
	(CN)CHINA		712	216,913
	(KH)CAMBODIA		44	35,076

品目號列 C.C.C Code		進 口 商 品 檢 驗 QUANTITY OF IMPORT INSPECTION		
	國別 COUNTRY OF ORIGINITY	單位 UNIT	批數 BATCH	數量 QUANTITY
	(VN)VIET NAM		263	41,425
	(IL)ISRAEL		2	6
	(TR)TURKEY		171	14,119
	(AT)AUSTRIA		1	8
	(BG)BULGARIA		4	30
	(DE)GERMANY		2	26
	(HU)HUNGARY		8	174
	(IT)ITALY		29	635
	(MC)MONACO		1	218
	(NL)NETHERLANDS		2	221
	(PL)POLAND		9	1,244
	(PT)PORTUGAL		84	835
	(RO)ROMANIA		6	207
	(ES)SPAIN		99	7,903
	(GB)UNITED KINGDOM		23	222
	(UA)UKRAINE		3	180
	(LT)LITHUANIA		1	16
	(EE)ESTONIA		3	180
	(LV)LATVIA		3	388
	(EG)EGYPT		3	15
	(MA)MOROCCO		126	4,818
	(MU)MAURITIUS		3	33
	(MG)MADAGASCAR		24	4,301
	(TN)TUNISIA		20	253
	(US)UNITED STATES		1	99
	(PE)PERU		2	219
6209.30.00.00.1		PCE	1,343	179,151

品目號列 C.C.C Code		進 口 商 品 檢 驗 QUANTITY OF IMPORT INSPECTION		
	國別 COUNTRY OF ORIGINALITY	單位 UNIT	批數 BATCH	數量 QUANTITY
	(MM)MYANMAR (FORMER BURMA)		9	888
	(LK)SRI LANKA		2	34
	(IN)INDIA		42	2,243
	(ID)INDONESIA		72	3,889
	(JP)JAPAN		22	4,358
	(KR)KOREA, REPUBLIC OF		2	1,680
	(BD)BANGLADESH		56	4,413
	(PH)PHILIPPINES		2	34
	(TH)THAILAND		54	1,017
	(CN)CHINA		590	103,355
	(VN)VIET NAM		261	49,473
	(JO)JORDAN		2	65
	(TR)TURKEY		43	1,516
	(BG)BULGARIA		2	4
	(FR)FRANCE		2	84
	(HU)HUNGARY		5	31
	(IT)ITALY		11	58
	(PT)PORTUGAL		10	169
	(RO)ROMANIA		3	14
	(ES)SPAIN		76	3,087
	(HR)CROATIA		1	8
	(MD)MOLDOVA		2	12
	(MA)MOROCCO		59	1,765
	(MG)MADAGASCAR		2	18
	(TN)TUNISIA		2	95
	(CA)CANADA		6	618

=====				
品目號列	進 口 商 品 檢 驗			
C.C.C Code	QUANTITY OF IMPORT INSPECTION			
	國別	單位	批數	數量
	COUNTRY OF ORIGINITY	UNIT	BATCH	QUANTITY
=====				
	(US)UNITED STATES		3	218
	(PE)PERU		1	4
	(AU)AUSTRALIA		1	1
6209.90.10.00.6		PCE	8	92
	(IN)INDIA		1	3
	(TH)THAILAND		1	3
	(CN)CHINA		2	8
	(IT)ITALY		1	4
	(ES)SPAIN		1	8
	(MA)MOROCCO		1	58
	(MG)MADAGASCAR		1	8
6209.90.20.00.4		PCE	213	4,938
	(LK)SRI LANKA		1	136
	(IN)INDIA		38	594
	(ID)INDONESIA		9	322
	(BD)BANGLADESH		21	495
	(PK)PAKISTAN		55	1,234
	(CN)CHINA		6	249
	(VN)VIET NAM		3	48
	(IL)ISRAEL		1	1
	(TR)TURKEY		7	23
	(BG)BULGARIA		1	2
	(IT)ITALY		1	2
	(ES)SPAIN		38	1,046
	(EG)EGYPT		2	4
	(MA)MOROCCO		27	770
	(MG)MADAGASCAR		2	6

品目號列 C.C.C Code		進 口 商 品 檢 驗 QUANTITY OF IMPORT INSPECTION		
	國別 COUNTRY OF ORIGINALITY	單位 UNIT	批數 BATCH	數量 QUANTITY
	(TN)TUNISIA		1	6
6209.90.30.00.2		PCE	76	555
	(BD)BANGLADESH		1	2
	(TH)THAILAND		1	3
	(CN)CHINA		5	22
	(VN)VIET NAM		13	151
	(BG)BULGARIA		1	2
	(HU)HUNGARY		4	33
	(IT)ITALY		2	2
	(RO)ROMANIA		10	43
	(ES)SPAIN		5	92
	(GB)UNITED KINGDOM		12	33
	(BA)BOSNIA AND HERZEGOVINA		5	13
	(UA)UKRAINE		1	13
	(MA)MOROCCO		15	128
	(TN)TUNISIA		1	18
6209.90.90.00.9		PCE	210	18,777
	(MM)MYANMAR (FORMER BURMA)		1	233
	(LK)SRI LANKA		14	453
	(IN)INDIA		5	325
	(ID)INDONESIA		23	211
	(JP)JAPAN		3	829
	(BD)BANGLADESH		28	5,466
	(PK)PAKISTAN		1	4
	(TH)THAILAND		1	3,552
	(CN)CHINA		2	29

品目號列 C.C.C Code		進 口 商 品 檢 驗 QUANTITY OF IMPORT INSPECTION		
	國別 COUNTRY OF ORIGINITY	單位 UNIT	批數 BATCH	數量 QUANTITY
	(KH)CAMBODIA		5	167
	(VN)VIET NAM		20	318
	(TR)TURKEY		20	3,390
	(AT)AUSTRIA		1	12
	(HU)HUNGARY		1	9
	(PL)POLAND		2	235
	(PT)PORTUGAL		2	44
	(RO)ROMANIA		2	26
	(ES)SPAIN		37	1,242
	(MA)MOROCCO		27	555
	(MG)MADAGASCAR		6	245
	(TN)TUNISIA		2	59
	(US)UNITED STATES		6	1,360
	(PE)PERU		1	13
6210.20.00.00.0		PCE	15	39,268
	(CN)CHINA		2	354
	(VN)VIET NAM		13	38,914
6210.30.00.00.8		PCE	16	8,582
	(JP)JAPAN		2	200
	(CN)CHINA		12	5,004
	(VN)VIET NAM		2	3,378
6210.50.00.00.3		PCE	3	1,752
	(CN)CHINA		3	1,752
6211.43.00.90.3		PCE	15	3,012
	(CN)CHINA		15	3,012
6212.10.10.00.8B		PCE	74	93,026
	(LK)SRI LANKA		3	151

=====				
品目號列	進 口 商 品 檢 驗			
C.C.C Code	QUANTITY OF IMPORT INSPECTION			
	國別	單位	批數	數量
	COUNTRY OF ORIGINALITY	UNIT	BATCH	QUANTITY
=====				
	(JP)JAPAN		2	101
	(BD)BANGLADESH		2	828
	(TH)THAILAND		1	6,151
	(CN)CHINA		53	85,356
	(KH)CAMBODIA		1	11
	(VN)VIET NAM		2	56
	(IT)ITALY		8	94
	(ES)SPAIN		1	234
	(TN)TUNISIA		1	44
6212.10.90.00.1B		PCE	6,684	19,904,263
	(TW)TAIWAN, REPUBLIC OF CHINA		9	11,867
	(MM)MYANMAR (FORMER BURMA)		7	2,301
	(LK)SRI LANKA		387	162,738
	(HK)HONG KONG		3	27,834
	(IN)INDIA		1	1
	(ID)INDONESIA		116	651,414
	(JP)JAPAN		147	78,821
	(KR)KOREA, REPUBLIC OF		12	6,235
	(MY)MALAYSIA		4	355
	(BD)BANGLADESH		43	37,957
	(PH)PHILIPPINES		39	3,654
	(TH)THAILAND		385	1,279,251
	(CN)CHINA		3,815	14,355,416
	(KH)CAMBODIA		223	220,310
	(VN)VIET NAM		897	2,967,205
	(IL)ISRAEL		9	540

品目號列 C.C.C Code		進 口 商 品 檢 驗 QUANTITY OF IMPORT INSPECTION		
	國別 COUNTRY OF ORIGINALITY	單位 UNIT	批數 BATCH	數量 QUANTITY
	(TR)TURKEY		11	662
	(AL)ALBANIA		1	90
	(FR)FRANCE		14	44
	(HU)HUNGARY		56	4,952
	(IT)ITALY		35	404
	(PT)PORTUGAL		42	3,145
	(RO)ROMANIA		8	384
	(GB)UNITED KINGDOM		1	10
	(HR)CROATIA		7	51
	(GE)GEORGIA		1	134
	(LV)LATVIA		1	95
	(MA)MOROCCO		104	17,066
	(MU)MAURITIUS		20	1,312
	(MG)MADAGASCAR		31	5,795
	(TN)TUNISIA		194	34,135
	(MX)MEXICO		1	440
	(US)UNITED STATES		6	69
	(CR)COSTA RICA		6	683
	(DO)DOMINICAN REPUBLIC		11	28,181
	(HN)HONDURAS		1	198
	(CO)COLOMBIA		36	514
6212.20.00.00.8B		PCE	217	216,777
	(ID)INDONESIA		2	777
	(JP)JAPAN		50	20,379
	(TH)THAILAND		6	5,082
	(CN)CHINA		112	141,093
	(VN)VIET NAM		22	29,204

品目號列 C.C.C Code		進 口 商 品 檢 驗 QUANTITY OF IMPORT INSPECTION		
	國別 COUNTRY OF ORIGINALITY	單位 UNIT	批數 BATCH	數量 QUANTITY
	(US)UNITED STATES		25	20,242
6212.30.10.00.4B		PCE	3	1,255
	(JP)JAPAN		1	34
	(TH)THAILAND		2	1,221
6212.30.90.00.7B		PCE	170	236,512
	(LK)SRI LANKA		8	58
	(ID)INDONESIA		5	25,910
	(JP)JAPAN		37	16,255
	(KR)KOREA, REPUBLIC OF		1	2,160
	(BD)BANGLADESH		1	384
	(TH)THAILAND		3	6
	(CN)CHINA		69	175,926
	(VN)VIET NAM		30	15,187
	(HU)HUNGARY		3	18
	(IT)ITALY		2	10
	(LV)LATVIA		1	435
	(MA)MOROCCO		8	103
	(TN)TUNISIA		2	60
6212.90.00.00.3B		PCE	69	17,788
	(JP)JAPAN		10	594
	(TH)THAILAND		1	36
	(CN)CHINA		18	16,333
	(KH)CAMBODIA		1	90
	(VN)VIET NAM		2	68
	(HU)HUNGARY		8	47
	(IT)ITALY		13	52
	(PT)PORTUGAL		3	26

品目號列 C.C.C Code		進 口 商 品 檢 驗 QUANTITY OF IMPORT INSPECTION		
	國別 COUNTRY OF ORIGINITY	單位 UNIT	批數 BATCH	數量 QUANTITY
6301.10.00.00.2	(UA)UKRAINE		2	480
	(MA)MOROCCO		10	33
	(TN)TUNISIA		1	29
		SET	51	89,461
	(JP)JAPAN		3	265
	(KR)KOREA, REPUBLIC OF		27	53,327
	(CN)CHINA		17	29,605
	(DE)GERMANY		4	6,264
6301.20.00.00.0B		PCE	327	4,167
	(HK)HONG KONG		1	40
	(IN)INDIA		22	128
	(JP)JAPAN		8	353
	(KR)KOREA, REPUBLIC OF		2	179
	(CN)CHINA		44	1,428
	(TR)TURKEY		3	6
	(AT)AUSTRIA		2	22
	(BG)BULGARIA		1	140
	(FR)FRANCE		1	5
	(DE)GERMANY		5	260
	(IT)ITALY		47	269
	(PL)POLAND		2	100
	(PT)PORTUGAL		16	247
	(ES)SPAIN		33	102
	(GB)UNITED KINGDOM		123	460
	(LT)LITHUANIA		5	50
	(ZA)SOUTH AFRICA		1	2
	(US)UNITED STATES		5	317

品目號列 C.C.C Code		進 口 商 品 檢 驗 QUANTITY OF IMPORT INSPECTION		
	國別 COUNTRY OF ORIGINALITY	單位 UNIT	批數 BATCH	數量 QUANTITY
	(PE)PERU		6	59
6301.30.00.00.8B		PCE	627	120,440
	(TW)TAIWAN, REPUBLIC OF CHINA		1	15
	(LK)SRI LANKA		1	39
	(IN)INDIA		112	41,854
	(ID)INDONESIA		1	5
	(JP)JAPAN		52	13,405
	(KR)KOREA, REPUBLIC OF		18	1,493
	(BD)BANGLADESH		3	208
	(PK)PAKISTAN		1	30
	(CN)CHINA		252	46,826
	(VN)VIET NAM		3	8,504
	(IL)ISRAEL		1	1,379
	(TR)TURKEY		47	3,447
	(AT)AUSTRIA		4	374
	(BE)BELGIUM		1	1
	(FR)FRANCE		1	430
	(DE)GERMANY		1	127
	(IT)ITALY		31	233
	(PT)PORTUGAL		79	582
	(ES)SPAIN		3	195
	(GB)UNITED KINGDOM		3	228
	(UA)UKRAINE		1	7
	(LT)LITHUANIA		1	4
	(EG)EGYPT		1	110
	(CA)CANADA		6	289

=====				
品目號列	進 口 商 品 檢 驗			
C.C.C Code	QUANTITY OF IMPORT INSPECTION			
	國別	單位	批數	數量
	COUNTRY OF ORIGINALITY	UNIT	BATCH	QUANTITY
=====				
	(US)UNITED STATES		2	85
	(BR)BRAZIL		1	570
6301.40.00.00.6B		PCE	1,909	2,623,991
	(LK)SRI LANKA		4	2,340
	(IN)INDIA		184	39,751
	(ID)INDONESIA		6	276
	(JP)JAPAN		42	14,022
	(KR)KOREA, REPUBLIC OF		7	2,595
	(TH)THAILAND		82	16,904
	(CN)CHINA		1,475	2,533,644
	(TR)TURKEY		26	73
	(DE)GERMANY		2	14
	(PL)POLAND		5	358
	(PT)PORTUGAL		56	253
	(ES)SPAIN		2	13
	(GB)UNITED KINGDOM		6	1,760
	(MX)MEXICO		5	11,624
	(US)UNITED STATES		6	362
	(PE)PERU		1	2
6301.90.10.00.3B		PCE	3	42
	(JP)JAPAN		1	12
	(CN)CHINA		2	30
6301.90.90.00.6B		PCE	172	227,136
	(IN)INDIA		9	23
	(JP)JAPAN		5	5,908
	(KR)KOREA, REPUBLIC OF		2	250
	(PH)PHILIPPINES		1	119

品目號列 C.C.C Code		進 口 商 品 檢 驗 QUANTITY OF IMPORT INSPECTION		
	國別 COUNTRY OF ORIGINALITY	單位 UNIT	批數 BATCH	數量 QUANTITY
	(CN)CHINA		109	216,138
	(TR)TURKEY		2	22
	(BG)BULGARIA		2	653
	(DE)GERMANY		1	5
	(IT)ITALY		18	52
	(PT)PORTUGAL		10	21
	(ES)SPAIN		1	2
	(GB)UNITED KINGDOM		2	5
	(US)UNITED STATES		9	3,932
	(PE)PERU		1	6
6302.10.10.00.9B		PCE	1	72
	(IN)INDIA		1	72
6302.10.90.00.2B		PCE	418	735,387
	(IN)INDIA		2	132
	(KR)KOREA, REPUBLIC OF		1	260
	(CN)CHINA		341	682,065
	(KH)CAMBODIA		6	37,890
	(VN)VIET NAM		4	2,327
	(TR)TURKEY		61	12,686
	(FR)FRANCE		2	6
	(EG)EGYPT		1	21
6302.21.00.00.8B		PCE	923	326,621
	(HK)HONG KONG		1	219
	(IN)INDIA		103	40,191
	(ID)INDONESIA		1	42
	(JP)JAPAN		7	282
	(KR)KOREA, REPUBLIC OF		1	357

品目號列 C.C.C Code		進 口 商 品 檢 驗 QUANTITY OF IMPORT INSPECTION		
	國別 COUNTRY OF ORIGINALITY	單位 UNIT	批數 BATCH	數量 QUANTITY
	(BD)BANGLADESH		127	123,653
	(PK)PAKISTAN		169	75,715
	(CN)CHINA		56	30,485
	(VN)VIET NAM		1	36
	(IL)ISRAEL		2	1,444
	(TR)TURKEY		100	21,600
	(BE)BELGIUM		1	29
	(FR)FRANCE		18	8,380
	(IT)ITALY		127	16,772
	(PL)POLAND		6	107
	(PT)PORTUGAL		80	1,967
	(ES)SPAIN		98	2,772
	(MD)MOLDOVA		23	2,016
	(TN)TUNISIA		2	554
6302.22.00.00.7B		PCE	304	99,503
	(TW)TAIWAN, REPUBLIC OF CHINA		1	390
	(IN)INDIA		1	36
	(MY)MALAYSIA		1	42
	(BD)BANGLADESH		72	4,640
	(PK)PAKISTAN		79	16,068
	(CN)CHINA		63	63,195
	(VN)VIET NAM		7	8,892
	(TR)TURKEY		79	6,210
	(ES)SPAIN		1	30
6302.29.10.00.8B		PCE	3	56
	(IN)INDIA		1	36

品目號列 C.C.C Code		進 口 商 品 檢 驗 QUANTITY OF IMPORT INSPECTION		
	國別 COUNTRY OF ORIGINALITY	單位 UNIT	批數 BATCH	數量 QUANTITY
	(IT)ITALY		2	20
6302.29.90.00.1B		PCE	38	11,427
	(PK)PAKISTAN		1	5,500
	(CN)CHINA		34	5,834
	(FR)FRANCE		1	8
	(IT)ITALY		1	1
	(LT)LITHUANIA		1	84
6302.31.00.00.6B		PCE	1,865	1,654,613
	(TW)TAIWAN, REPUBLIC OF CHINA		1	1,366
	(HK)HONG KONG		2	2,286
	(IN)INDIA		128	92,579
	(ID)INDONESIA		29	840
	(JP)JAPAN		57	17,120
	(KR)KOREA, REPUBLIC OF		10	12,370
	(BD)BANGLADESH		118	37,531
	(PK)PAKISTAN		140	206,829
	(PH)PHILIPPINES		1	1
	(TH)THAILAND		2	86
	(CN)CHINA		851	1,168,726
	(KH)CAMBODIA		6	43,845
	(VN)VIET NAM		77	3,356
	(BH)BAHRAIN		1	27
	(TR)TURKEY		118	26,819
	(FR)FRANCE		10	2,138
	(DE)GERMANY		2	35
	(IT)ITALY		115	15,951

品目號列 C.C.C Code		進 口 商 品 檢 驗 QUANTITY OF IMPORT INSPECTION		
	國別 COUNTRY OF ORIGINITY	單位 UNIT	批數 BATCH	數量 QUANTITY
	(NL)NETHERLANDS		2	88
	(PL)POLAND		3	275
	(PT)PORTUGAL		115	12,507
	(ES)SPAIN		16	8,679
	(CH)SWITZERLAND		1	56
	(GB)UNITED KINGDOM		3	109
	(EG)EGYPT		56	919
	(CA)CANADA		1	75
6302.32.00.00.5B		PCE	884	786,475
	(TW)TAIWAN, REPUBLIC OF CHINA		1	729
	(IN)INDIA		51	1,877
	(ID)INDONESIA		5	72
	(JP)JAPAN		5	218
	(KR)KOREA, REPUBLIC OF		14	6,734
	(BD)BANGLADESH		1	484
	(PK)PAKISTAN		95	34,322
	(CN)CHINA		687	729,212
	(VN)VIET NAM		10	12,442
	(AT)AUSTRIA		1	8
	(DE)GERMANY		1	100
	(IT)ITALY		11	229
	(GB)UNITED KINGDOM		2	48
6302.39.10.00.6B		PCE	10	1,104
	(IN)INDIA		5	396
	(TH)THAILAND		1	210
	(CN)CHINA		2	423

=====				
品目號列	進 口 商 品 檢 驗			
C.C.C Code	QUANTITY OF IMPORT INSPECTION			
	國別	單位	批數	數量
	COUNTRY OF ORIGINALITY	UNIT	BATCH	QUANTITY
=====				
	(IT)ITALY		2	75
6302.39.90.00.9B		PCE	264	59,433
	(IN)INDIA		8	1,211
	(CN)CHINA		137	53,079
	(KH)CAMBODIA		2	1,880
	(VN)VIET NAM		20	1,600
	(BE)BELGIUM		1	100
	(BG)BULGARIA		2	143
	(FR)FRANCE		4	140
	(IT)ITALY		15	371
	(PT)PORTUGAL		72	867
	(ES)SPAIN		2	28
	(CH)SWITZERLAND		1	14
6302.60.00.00.0B		PCE	1,926	19,368,518
	(LK)SRI LANKA		2	240
	(HK)HONG KONG		45	81,483
	(IN)INDIA		284	2,979,352
	(ID)INDONESIA		2	2,340
	(JP)JAPAN		312	365,874
	(KR)KOREA, REPUBLIC OF		3	830
	(MY)MALAYSIA		3	100,447
	(BD)BANGLADESH		139	376,097
	(PK)PAKISTAN		5	59,876
	(TH)THAILAND		25	68,273
	(CN)CHINA		205	2,488,986
	(VN)VIET NAM		332	12,533,340
	(TR)TURKEY		268	218,730

=====				
品目號列	進 口 商 品 檢 驗			
C.C.C Code	QUANTITY OF IMPORT INSPECTION			
	國別	單位	批數	數量
	COUNTRY OF ORIGINITY	UNIT	BATCH	QUANTITY
=====				
	(BE)BELGIUM		7	25,172
	(CZ)CZECH REPUBLIC		1	1,560
	(DK)DENMARK		1	140
	(FR)FRANCE		43	1,486
	(DE)GERMANY		25	94
	(IT)ITALY		28	500
	(PL)POLAND		1	40
	(PT)PORTUGAL		143	52,565
	(ES)SPAIN		2	20
	(GB)UNITED KINGDOM		1	20
	(EE)ESTONIA		3	28
	(LV)LATVIA		1	50
	(EG)EGYPT		3	4,079
	(US)UNITED STATES		1	48
	(BR)BRAZIL		38	2,432
	(CO)COLOMBIA		3	4,416
6302.91.00.00.3B		PCE	708	1,236,402
	(HK)HONG KONG		1	1,000
	(IN)INDIA		156	21,800
	(JP)JAPAN		216	67,370
	(KR)KOREA, REPUBLIC OF		3	20,063
	(BD)BANGLADESH		61	91,811
	(PK)PAKISTAN		3	2,270
	(TH)THAILAND		3	970
	(CN)CHINA		58	321,368
	(VN)VIET NAM		4	521,440
	(TR)TURKEY		40	180,165

=====				
品目號列	進 口 商 品 檢 驗			
C.C.C Code	QUANTITY OF IMPORT INSPECTION			
	國別	單位	批數	數量
	COUNTRY OF ORIGINALITY	UNIT	BATCH	QUANTITY
=====				
	(BG)BULGARIA		2	25
	(FR)FRANCE		1	30
	(DE)GERMANY		1	1
	(IT)ITALY		2	222
	(PL)POLAND		1	35
	(PT)PORTUGAL		83	5,477
	(ES)SPAIN		54	656
	(SE)SWEDEN		1	90
	(CH)SWITZERLAND		1	5
	(GB)UNITED KINGDOM		1	50
	(LT)LITHUANIA		8	34
	(BR)BRAZIL		2	120
	(AU)AUSTRALIA		6	1,400
6302.93.00.00.1B		PCE	272	1,477,466
	(TW)TAIWAN, REPUBLIC OF CHINA		15	421
	(JP)JAPAN		37	12,347
	(KR)KOREA, REPUBLIC OF		4	214
	(CN)CHINA		212	1,464,325
	(VN)VIET NAM		1	100
	(TR)TURKEY		1	30
	(BG)BULGARIA		1	20
	(PT)PORTUGAL		1	9
6302.99.10.00.3B		PCE	35	226
	(RU)RUSSIAN FEDERATION		3	14
	(LT)LITHUANIA		32	212
6302.99.20.00.1B		PCE	28	2,085

品目號列 C.C.C Code		進 口 商 品 檢 驗 QUANTITY OF IMPORT INSPECTION		
	國別 COUNTRY OF ORIGINALITY	單位 UNIT	批數 BATCH	數量 QUANTITY
	(JP)JAPAN		1	4
	(CN)CHINA		3	59
	(FR)FRANCE		1	18
	(IT)ITALY		1	2
	(PT)PORTUGAL		1	120
	(RU)RUSSIAN FEDERATION		19	1,760
	(LT)LITHUANIA		2	122
6302.99.90.00.6B		PCE	15	46,003
	(JP)JAPAN		1	384
	(KR)KOREA, REPUBLIC OF		1	80
	(CN)CHINA		9	44,440
	(TR)TURKEY		3	1,096
	(PT)PORTUGAL		1	3
6304.11.10.00.6B		PCE	4	378
	(IN)INDIA		1	10
	(CN)CHINA		1	250
	(DE)GERMANY		1	64
	(PT)PORTUGAL		1	54
6304.11.20.00.4B		PCE	54	6,219
	(JP)JAPAN		10	3,528
	(CN)CHINA		44	2,691
6304.11.90.00.9B		PCE	1	3
	(CN)CHINA		1	3
6304.19.10.00.8B		PCE	265	18,493
	(IN)INDIA		139	8,913
	(JP)JAPAN		1	10
	(PK)PAKISTAN		5	262

品目號列 C.C.C Code		進 口 商 品 檢 驗 QUANTITY OF IMPORT INSPECTION		
	國別 COUNTRY OF ORIGINALITY	單位 UNIT	批數 BATCH	數量 QUANTITY
	(CN)CHINA		36	6,761
	(TR)TURKEY		1	10
	(FR)FRANCE		3	10
	(IT)ITALY		2	1,608
	(PT)PORTUGAL		78	919
6304.19.20.00.6B		PCE	17	1,851
	(CN)CHINA		15	1,835
	(IT)ITALY		1	15
	(PT)PORTUGAL		1	1
6304.19.90.00.1B		PCE	23	2,678
	(IN)INDIA		2	2
	(CN)CHINA		13	2,638
	(FR)FRANCE		2	24
	(IT)ITALY		2	7
	(PT)PORTUGAL		3	6
	(ES)SPAIN		1	1
6304.91.90.00.2B		PCE	117	47,596
	(JP)JAPAN		1	500
	(CN)CHINA		102	47,004
	(TR)TURKEY		13	48
	(PE)PERU		1	44
6304.92.00.00.0B		PCE	542	80,366
	(IN)INDIA		135	56,454
	(BD)BANGLADESH		22	4,078
	(CN)CHINA		178	18,116
	(VN)VIET NAM		7	137
	(TR)TURKEY		9	28

品目號列 C.C.C Code		進 口 商 品 檢 驗 QUANTITY OF IMPORT INSPECTION		
	國別 COUNTRY OF ORIGINITY	單位 UNIT	批數 BATCH	數量 QUANTITY
	(AT)AUSTRIA		1	44
	(IT)ITALY		8	138
	(PT)PORTUGAL		89	860
	(ES)SPAIN		43	222
	(LT)LITHUANIA		6	21
	(EE)ESTONIA		1	40
	(MA)MOROCCO		43	228
6304.93.00.00.9B		PCE	271	76,593
	(IN)INDIA		34	4,225
	(JP)JAPAN		2	22
	(KR)KOREA, REPUBLIC OF		1	189
	(BD)BANGLADESH		1	960
	(CN)CHINA		186	70,834
	(VN)VIET NAM		1	80
	(TR)TURKEY		39	176
	(IT)ITALY		4	96
	(PT)PORTUGAL		2	5
	(MA)MOROCCO		1	6
6304.99.10.00.1B		PCE	28	169
	(IN)INDIA		6	18
	(CN)CHINA		5	9
	(TR)TURKEY		14	66
	(IT)ITALY		2	22
	(GB)UNITED KINGDOM		1	54
6304.99.90.00.4B		PCE	427	13,119
	(IN)INDIA		36	215
	(CN)CHINA		126	10,687

品目號列 C.C.C Code		進 口 商 品 檢 驗 QUANTITY OF IMPORT INSPECTION		
	國別 COUNTRY OF ORIGINALITY	單位 UNIT	批數 BATCH	數量 QUANTITY
	(VN)VIET NAM		38	145
	(TR)TURKEY		14	68
	(PT)PORTUGAL		78	868
	(ES)SPAIN		24	48
	(LT)LITHUANIA		27	120
	(MA)MOROCCO		84	968
6306.22.00.00.3		PCE	8	7,522
	(CN)CHINA		8	7,522
6306.29.10.00.4		PCE	7	531
	(KR)KOREA, REPUBLIC OF		2	31
	(CN)CHINA		5	500
6306.29.90.00.7		PCE	10	1,217
	(KR)KOREA, REPUBLIC OF		7	279
	(CN)CHINA		3	938
6307.90.90.90.1A		SET	12	1,830
	(JP)JAPAN		11	1,630
	(KR)KOREA, REPUBLIC OF		1	200
6307.90.90.90.1B		SET	14	2,468
	(JP)JAPAN		7	495
	(KR)KOREA, REPUBLIC OF		1	1,047
	(CN)CHINA		3	520
	(DE)GERMANY		1	4
	(US)UNITED STATES		2	402
6307.90.90.90.1D		PCE	8	5,364
	(CN)CHINA		8	5,364
6307.90.90.90.1E		SET	6	1,726
	(CN)CHINA		5	1,520

品目號列 C.C.C Code		進 口 商 品 檢 驗 QUANTITY OF IMPORT INSPECTION		
	國別 COUNTRY OF ORIGINALITY	單位 UNIT	批數 BATCH	數量 QUANTITY
	(FR)FRANCE		1	206
6307.90.90.90.1F		SET	3	1,658
	(CN)CHINA		3	1,658
6401.10.10.00.9A		NPR	12	14,400
	(CN)CHINA		8	13,822
	(FR)FRANCE		2	80
	(NL)NETHERLANDS		1	300
	(MX)MEXICO		1	198
6401.10.10.00.9B		NPR	1	134
	(CN)CHINA		1	134
6401.10.10.00.9C		NPR	1	1,230
	(CN)CHINA		1	1,230
6401.10.90.00.2A		NPR	8	12,917
	(CN)CHINA		7	12,480
	(IT)ITALY		1	437
6401.10.90.00.2B		NPR	2	830
	(CN)CHINA		2	830
6401.10.90.00.2C		NPR	1	10
	(CN)CHINA		1	10
6401.92.00.00.2A		NPR	1	60
	(MX)MEXICO		1	60
6402.91.10.00.0B		NPR	1	10
	(CN)CHINA		1	10
6402.99.10.00.2B		NPR	2	120
	(CN)CHINA		2	120
6402.99.10.00.2C		NPR	1	500
	(CN)CHINA		1	500

品目號列 C.C.C Code		進 口 商 品 檢 驗 QUANTITY OF IMPORT INSPECTION		
	國別 COUNTRY OF ORIGINALITY	單位 UNIT	批數 BATCH	數量 QUANTITY
6403.40.00.00.3A		NPR	7	4,032
	(CN)CHINA		6	1,572
	(VN)VIET NAM		1	2,460
6403.99.90.18.4		NPR	1	244
	(IT)ITALY		1	244
6506.10.90.90.7A		PCE	224	152,973
	(JP)JAPAN		74	8,481
	(KR)KOREA, REPUBLIC OF		1	10
	(MY)MALAYSIA		25	41,613
	(TH)THAILAND		6	458
	(CN)CHINA		89	87,119
	(VN)VIET NAM		10	10,547
	(DE)GERMANY		5	2,224
	(IT)ITALY		9	1,423
	(PT)PORTUGAL		4	1,086
	(GB)UNITED KINGDOM		1	12
6506.10.90.90.7B		PCE	732	155,408
	(TW)TAIWAN, REPUBLIC OF CHINA		7	276
	(JP)JAPAN		2	262
	(CN)CHINA		697	151,573
	(DE)GERMANY		7	461
	(IT)ITALY		19	2,836
6506.10.90.90.7C		PCE	90	51,944
	(JP)JAPAN		23	5,551
	(CN)CHINA		9	14,604
	(FR)FRANCE		11	3,320

品目號列 C.C.C Code		進 口 商 品 檢 驗 QUANTITY OF IMPORT INSPECTION		
	國別 COUNTRY OF ORIGINITY	單位 UNIT	批數 BATCH	數量 QUANTITY
	(PL)POLAND		3	900
	(US)UNITED STATES		42	25,769
	(AU)AUSTRALIA		2	1,800
6506.10.90.90.7E		PCE	15	3,221
	(TH)THAILAND		6	1,854
	(CN)CHINA		9	1,367
6506.10.90.90.7F		PCE	7	1,868
	(CN)CHINA		7	1,868
6506.10.90.90.7G		PCE	5	732
	(CN)CHINA		5	732
6506.10.90.90.7H		PCE	131	28,208
	(JP)JAPAN		1	450
	(CN)CHINA		122	25,870
	(DE)GERMANY		1	68
	(IT)ITALY		7	1,820
6506.99.90.10.8		PCE	14	17,219
	(CN)CHINA		8	16,748
	(VN)VIET NAM		6	471
6806.90.00.00.5A		PCE	315	4,655,270
	(JP)JAPAN		94	1,235,928
	(KR)KOREA, REPUBLIC OF		16	123,242
	(CN)CHINA		134	2,361,630
	(DE)GERMANY		39	581,280
	(PL)POLAND		31	343,926
	(US)UNITED STATES		1	9,264
6808.00.00.00.2A		PCE	4	2,600
	(CN)CHINA		1	210

品目號列 C.C.C Code		進 口 商 品 檢 驗 QUANTITY OF IMPORT INSPECTION		
	國別 COUNTRY OF ORIGINALITY	單位 UNIT	批數 BATCH	數量 QUANTITY
	(IT)ITALY		3	2,390
6808.00.00.00.2B		PCE	12	11,784
	(JP)JAPAN		9	5,064
	(IT)ITALY		3	6,720
6809.11.00.00.8A		PCE	102	214,837
	(TH)THAILAND		89	195,145
	(CN)CHINA		13	19,692
6811.82.00.00.8A		PCE	14	24,520
	(JP)JAPAN		8	14,110
	(TH)THAILAND		2	1,440
	(CN)CHINA		4	8,970
6811.82.00.00.8B		PCE	61	132,625
	(IN)INDIA		1	1,775
	(JP)JAPAN		57	130,551
	(CN)CHINA		3	299
6811.82.00.00.8C		PCE	1	1,800
	(TH)THAILAND		1	1,800
6811.82.00.00.8D		PCE	47	209,873
	(CN)CHINA		47	209,873
6811.82.00.00.8E		PCE	182	658,115
	(ID)INDONESIA		13	10,796
	(JP)JAPAN		5	3,960
	(MY)MALAYSIA		109	488,398
	(TH)THAILAND		26	63,053
	(CN)CHINA		29	91,908
6811.82.00.00.8F		PCE	5	4,492
	(CN)CHINA		5	4,492

品目號列 C.C.C Code		進 口 商 品 檢 驗 QUANTITY OF IMPORT INSPECTION		
	國別 COUNTRY OF ORIGINALITY	單位 UNIT	批數 BATCH	數量 QUANTITY
6811.82.00.00.8G		PCE	2	1,920
	(JP)JAPAN		2	1,920
6910.10.00.00.5		SET	168	23,638
	(ID)INDONESIA		14	3,173
	(JP)JAPAN		20	1,530
	(TH)THAILAND		16	781
	(CN)CHINA		116	17,769
	(DE)GERMANY		2	385
6910.90.00.00.8		SET	38	864
	(ID)INDONESIA		4	120
	(TR)TURKEY		1	30
	(CZ)CZECH REPUBLIC		1	50
	(DE)GERMANY		24	342
	(ES)SPAIN		8	322
7006.00.00.00.0		PCE	14	233,600
	(CN)CHINA		14	233,600
7311.00.00.00.0A		PCE	82	41,168
	(JP)JAPAN		1	366
	(KR)KOREA, REPUBLIC OF		8	1,080
	(CN)CHINA		61	39,423
	(DE)GERMANY		1	3
	(IT)ITALY		4	12
	(US)UNITED STATES		7	284
7311.00.00.00.0D		PCE	44	20,314
	(JP)JAPAN		1	42
	(CN)CHINA		43	20,272
7312.10.90.20.4		KGM	667	8,007,735

=====				
品目號列	進 口 商 品 檢 驗			
C.C.C Code	QUANTITY OF IMPORT INSPECTION			
	國別	單位	批數	數量
	COUNTRY OF ORIGINALITY	UNIT	BATCH	QUANTITY
=====				
	(IN)INDIA		24	441,031
	(ID)INDONESIA		1	20,379
	(JP)JAPAN		235	2,174,085
	(KR)KOREA, REPUBLIC OF		138	2,683,875
	(MY)MALAYSIA		19	242,989
	(SG)SINGAPORE		3	777
	(TH)THAILAND		41	854,242
	(CN)CHINA		11	18,197
	(VN)VIET NAM		102	1,060,245
	(AT)AUSTRIA		2	14,431
	(BE)BELGIUM		5	5,506
	(DE)GERMANY		64	146,546
	(IT)ITALY		5	4,468
	(NL)NETHERLANDS		1	7,975
	(PT)PORTUGAL		7	236,605
	(ES)SPAIN		2	22,464
	(CH)SWITZERLAND		1	1,174
	(GB)UNITED KINGDOM		2	49,920
	(US)UNITED STATES		3	22,406
	(NZ)NEW ZEALAND		1	420
7312.90.00.00.0		TNE	7	43
	(JP)JAPAN		3	0
	(CN)CHINA		3	8
	(US)UNITED STATES		1	35
7321.11.00.00.5A		SET	42	1,531
	(CN)CHINA		5	398
	(DE)GERMANY		4	40

品目號列 C.C.C Code		進 口 商 品 檢 驗 QUANTITY OF IMPORT INSPECTION		
	國別 COUNTRY OF ORIGINITY	單位 UNIT	批數 BATCH	數量 QUANTITY
	(IT)ITALY		31	1,013
	(US)UNITED STATES		2	80
7321.11.00.00.5B		PCE	340	539,462
	(JP)JAPAN		149	44,660
	(KR)KOREA, REPUBLIC OF		22	9,474
	(CN)CHINA		91	292,079
	(VN)VIET NAM		72	193,117
	(EE)ESTONIA		6	132
7321.11.00.00.5C		PCE	81	7,473
	(JP)JAPAN		6	912
	(KR)KOREA, REPUBLIC OF		38	2,401
	(CN)CHINA		10	3,102
	(EE)ESTONIA		20	993
	(US)UNITED STATES		7	65
7321.81.00.00.0A		PCE	14	327
	(FR)FRANCE		2	45
	(IT)ITALY		12	282
7323.93.00.00.4		PCE	35	14,250
	(MY)MALAYSIA		4	1,500
	(CN)CHINA		8	5,546
	(FR)FRANCE		1	224
	(DE)GERMANY		19	6,460
	(IT)ITALY		2	400
	(ES)SPAIN		1	120
7323.94.00.00.3		PCE	8	2,066
	(DE)GERMANY		8	2,066
7323.99.00.00.8		PCE	2	1,508

品目號列 C.C.C Code		進 口 商 品 檢 驗 QUANTITY OF IMPORT INSPECTION		
	國別 COUNTRY OF ORIGINALITY	單位 UNIT	批數 BATCH	數量 QUANTITY
	(CN)CHINA		2	1,508
7325.99.90.00.7		PCE	1	218
	(TH)THAILAND		1	218
7326.90.90.90.6		PCE	247	867,681
	(TW)TAIWAN, REPUBLIC OF CHINA		10	7,036
	(JP)JAPAN		34	27,397
	(CN)CHINA		178	829,468
	(DE)GERMANY		5	109
	(IT)ITALY		3	32
	(NL)NETHERLANDS		7	2,612
	(US)UNITED STATES		10	1,027
7326.90.90.90.6B		PCE	52	544,355
	(JP)JAPAN		0	22
	(KR)KOREA, REPUBLIC OF		2	264
	(PH)PHILIPPINES		0	30
	(CN)CHINA		42	200,339
	(VN)VIET NAM		7	342,700
	(PE)PERU		1	1,000
8306.10.00.00.3		PCE	7	22,599
	(JP)JAPAN		0	40
	(CN)CHINA		7	22,559
8414.51.00.00.2A		SET	1	512
	(CN)CHINA		1	512
8414.59.10.00.2		SET	1	1
	(DE)GERMANY		1	1
8414.59.90.00.5A		SET	5	1,044

品目號列 C.C.C Code		進 口 商 品 檢 驗 QUANTITY OF IMPORT INSPECTION		
	國別 COUNTRY OF ORIGINITY	單位 UNIT	批數 BATCH	數量 QUANTITY
	(CN)CHINA		4	1,028
	(IT)ITALY		1	16
8414.59.90.00.5B		PCE	11	61,400
	(PH)PHILIPPINES		3	576
	(CN)CHINA		8	60,824
8414.60.00.00.1		SET	6	78
	(IT)ITALY		6	78
8415.10.10.20.5		SET	10	4,992
	(CN)CHINA		10	4,992
8418.21.20.00.1		SET	108	2,534
	(MX)MEXICO		80	2,329
	(US)UNITED STATES		28	205
8418.21.90.00.6A		SET	160	23,944
	(ID)INDONESIA		3	1,166
	(TH)THAILAND		25	12,141
	(VN)VIET NAM		12	7,095
	(TR)TURKEY		1	114
	(AT)AUSTRIA		9	207
	(DE)GERMANY		101	3,203
	(US)UNITED STATES		9	18
8418.29.20.00.3		SET	12	2,209
	(CN)CHINA		12	2,209
8418.40.90.00.3		SET	98	15,301
	(CN)CHINA		63	14,444
	(DE)GERMANY		32	853
	(US)UNITED STATES		3	4
8418.50.90.00.0		SET	110	12,287

品目號列 C.C.C Code		進 口 商 品 檢 驗 QUANTITY OF IMPORT INSPECTION		
	國別 COUNTRY OF ORIGINALITY	單位 UNIT	批數 BATCH	數量 QUANTITY
	(JP)JAPAN		24	37
	(CN)CHINA		76	11,920
	(AT)AUSTRIA		7	109
	(DE)GERMANY		2	219
	(HU)HUNGARY		1	2
8418.69.90.00.9A		SET	5	2,110
	(KR)KOREA, REPUBLIC OF		3	1,071
	(CN)CHINA		2	1,039
8418.69.90.00.9C		SET	16	1,438
	(CN)CHINA		16	1,438
8419.11.00.00.6		SET	22	2,117
	(JP)JAPAN		12	443
	(CN)CHINA		10	1,674
8421.12.00.00.1		SET	1	150
	(CN)CHINA		1	150
8421.39.10.00.8		SET	5	3,342
	(CN)CHINA		5	3,342
8422.11.00.00.1		SET	14	2,775
	(TH)THAILAND		6	197
	(CN)CHINA		8	2,578
8425.42.00.10.9		SET	150	38,406
	(JP)JAPAN		11	3,540
	(KR)KOREA, REPUBLIC OF		36	5,201
	(CN)CHINA		99	29,650
	(TR)TURKEY		3	10
	(PL)POLAND		1	5
8425.49.00.10.2		SET	36	28,314

=====				
品目號列	進 口 商 品 檢 驗			
C.C.C Code	QUANTITY OF IMPORT INSPECTION			
	國別	單位	批數	數量
	COUNTRY OF ORIGINALITY	UNIT	BATCH	QUANTITY
=====				
	(KR)KOREA, REPUBLIC OF		12	1,274
	(CN)CHINA		21	27,026
	(CZ)CZECH REPUBLIC		1	3
	(DE)GERMANY		1	3
	(US)UNITED STATES		1	8
8443.31.00.00.2A		SET	8	35
	(MY)MALAYSIA		2	8
	(CN)CHINA		6	27
8443.31.00.00.2B		SET	1	1
	(CN)CHINA		1	1
8443.32.00.00.1A		SET	16	84
	(JP)JAPAN		6	8
	(CN)CHINA		7	71
	(GB)UNITED KINGDOM		2	2
	(US)UNITED STATES		1	3
8450.11.10.00.4		SET	162	56,246
	(CN)CHINA		118	54,582
	(TR)TURKEY		3	279
	(DE)GERMANY		24	455
	(MX)MEXICO		4	96
	(US)UNITED STATES		13	834
8450.11.20.00.2		SET	86	29,856
	(TH)THAILAND		9	906
	(CN)CHINA		66	27,148
	(TR)TURKEY		1	1
	(IT)ITALY		10	1,801
8450.11.30.00.0		SET	5	1,256

品目號列 C.C.C Code		進 口 商 品 檢 驗 QUANTITY OF IMPORT INSPECTION		
	國別 COUNTRY OF ORIGINITY	單位 UNIT	批數 BATCH	數量 QUANTITY
	(CN)CHINA		5	1,256
8450.12.30.00.9		SET	24	7,236
	(CN)CHINA		24	7,236
8450.19.10.00.6		SET	8	543
	(US)UNITED STATES		8	543
8450.20.00.00.5		SET	330	41,475
	(CN)CHINA		123	28,058
	(SI)SLOVENIA		4	93
	(MX)MEXICO		13	498
	(US)UNITED STATES		190	12,826
8451.21.10.00.1		SET	32	494
	(CZ)CZECH REPUBLIC		15	212
	(MX)MEXICO		1	6
	(US)UNITED STATES		16	276
8451.21.20.00.9		SET	19	1,759
	(TR)TURKEY		3	213
	(GB)UNITED KINGDOM		4	244
	(US)UNITED STATES		12	1,302
8451.21.30.00.7		SET	1	48
	(GB)UNITED KINGDOM		1	48
8451.29.00.00.5		SET	68	2,779
	(SI)SLOVENIA		6	97
	(MX)MEXICO		4	73
	(US)UNITED STATES		58	2,609
8467.21.00.00.5A		SET	134	62,437
	(JP)JAPAN		2	310
	(KR)KOREA, REPUBLIC OF		1	303

品目號列 C.C.C Code		進 口 商 品 檢 驗 QUANTITY OF IMPORT INSPECTION		
	國別 COUNTRY OF ORIGINALITY	單位 UNIT	批數 BATCH	數量 QUANTITY
	(MY)MALAYSIA		59	22,165
	(CN)CHINA		71	39,159
	(DE)GERMANY		1	500
8467.21.00.00.5C		SET	124	22,464
	(MY)MALAYSIA		2	504
	(CN)CHINA		74	20,889
	(AT)AUSTRIA		39	604
	(CZ)CZECH REPUBLIC		1	65
	(DE)GERMANY		8	402
8467.22.00.00.4A		SET	1	24
	(CN)CHINA		1	24
8467.22.00.00.4B		SET	49	9,453
	(JP)JAPAN		1	20
	(CN)CHINA		30	8,670
	(HU)HUNGARY		8	476
	(CH)SWITZERLAND		9	86
	(US)UNITED STATES		1	201
8467.29.10.00.5B		SET	5	1,212
	(CN)CHINA		3	1,192
	(DE)GERMANY		2	20
8467.29.10.00.5C		SET	24	10,842
	(JP)JAPAN		4	2,032
	(MY)MALAYSIA		3	200
	(CN)CHINA		7	5,300
	(MX)MEXICO		10	3,310
8467.29.20.00.3		SET	5	300
	(JP)JAPAN		5	300

品目號列 C.C.C Code		進 口 商 品 檢 驗 QUANTITY OF IMPORT INSPECTION		
	國別 COUNTRY OF ORIGINITY	單位 UNIT	批數 BATCH	數量 QUANTITY
8467.29.30.00.1		SET	5	372
	(JP)JAPAN		4	72
	(CN)CHINA		1	300
8467.29.90.00.8		SET	388	104,684
	(JP)JAPAN		14	453
	(MY)MALAYSIA		45	6,627
	(CN)CHINA		235	94,635
	(AT)AUSTRIA		52	568
	(DE)GERMANY		15	517
	(HU)HUNGARY		10	611
	(IT)ITALY		15	269
	(MX)MEXICO		2	1,004
8471.30.00.00.8		SET	41	163
	(JP)JAPAN		18	22
	(KR)KOREA, REPUBLIC OF		2	2
	(CN)CHINA		16	125
	(PL)POLAND		1	1
	(US)UNITED STATES		4	13
8471.41.00.00.5		SET	105	196
	(JP)JAPAN		53	79
	(KR)KOREA, REPUBLIC OF		8	38
	(SG)SINGAPORE		2	2
	(CN)CHINA		9	40
	(CZ)CZECH REPUBLIC		3	3
	(DE)GERMANY		1	1
	(NL)NETHERLANDS		2	2
	(SE)SWEDEN		1	1

品目號列 C.C.C Code		進 口 商 品 檢 驗 QUANTITY OF IMPORT INSPECTION		
	國別 COUNTRY OF ORIGINITY	單位 UNIT	批數 BATCH	數量 QUANTITY
8471.49.00.00.7	(GB)UNITED KINGDOM		1	1
	(US)UNITED STATES		25	29
		SET	21	22
	(JP)JAPAN		2	2
	(PH)PHILIPPINES		1	2
	(CN)CHINA		1	1
	(CZ)CZECH REPUBLIC		1	1
	(DE)GERMANY		1	1
	(NL)NETHERLANDS		1	1
	(PL)POLAND		1	1
8471.50.00.00.3	(US)UNITED STATES		13	13
		SET	261	289
	(TW)TAIWAN, REPUBLIC OF CHINA		1	1
	(JP)JAPAN		6	8
	(MY)MALAYSIA		10	10
	(SG)SINGAPORE		20	20
	(CN)CHINA		35	41
	(IL)ISRAEL		3	6
	(BE)BELGIUM		1	1
	(CZ)CZECH REPUBLIC		8	18
	(IE)IRELAND		5	5
	(IT)ITALY		1	1
	(NL)NETHERLANDS		4	5
	(MX)MEXICO		4	4
	(US)UNITED STATES		163	169
		SET	2	2

品目號列 C.C.C Code		進 口 商 品 檢 驗 QUANTITY OF IMPORT INSPECTION		
	國別 COUNTRY OF ORIGINALITY	單位 UNIT	批數 BATCH	數量 QUANTITY
	(CN)CHINA		2	2
8471.60.30.10.3		SET	773	352,570
	(CN)CHINA		773	352,570
8471.60.90.10.0		SET	58	5,519
	(KR)KOREA, REPUBLIC OF		1	1
	(MY)MALAYSIA		1	1
	(CN)CHINA		56	5,517
8471.60.90.20.8		SET	1,502	636,142
	(CN)CHINA		1,500	636,082
	(DE)GERMANY		2	60
8471.60.90.90.3		SET	908	805,417
	(JP)JAPAN		2	2
	(CN)CHINA		898	805,045
	(DE)GERMANY		4	365
	(US)UNITED STATES		4	5
8471.90.10.00.3		SET	1	1
	(US)UNITED STATES		1	1
8471.90.90.00.6		SET	23	267
	(TW)TAIWAN, REPUBLIC OF CHINA		1	1
	(SG)SINGAPORE		2	2
	(TH)THAILAND		1	1
	(CN)CHINA		17	261
	(CA)CANADA		1	1
	(US)UNITED STATES		1	1
8472.90.50.00.3		SET	3	20
	(IT)ITALY		3	20

品目號列 C.C.C Code		進 口 商 品 檢 驗 QUANTITY OF IMPORT INSPECTION		
	國別 COUNTRY OF ORIGINITY	單位 UNIT	批數 BATCH	數量 QUANTITY
8479.89.10.00.8B		SET	1	15
	(US)UNITED STATES		1	15
8481.40.00.00.4B		PCE	74	44,754
	(JP)JAPAN		47	20,253
	(CN)CHINA		18	23,792
	(LU)LUXEMBOURG		8	469
	(US)UNITED STATES		1	240
8481.40.00.00.4C		PCE	2	8,090
	(CN)CHINA		2	8,090
8504.40.92.00.6		SET	38	83
	(JP)JAPAN		16	17
	(PH)PHILIPPINES		2	3
	(TH)THAILAND		1	1
	(CN)CHINA		17	60
	(US)UNITED STATES		2	2
8504.40.93.00.5		SET	1	1
	(SK)SLOVAKIA		1	1
8505.11.00.00.1		PCE	10	151,265
	(JP)JAPAN		2	1,124
	(PH)PHILIPPINES		0	3,000
	(CN)CHINA		7	2,641
	(VN)VIET NAM		0	144,200
	(CA)CANADA		1	300
8505.19.00.00.3		PCE	3	10,298
	(CN)CHINA		3	10,274
	(FI)FINLAND		0	24
8509.80.30.00.7		SET	1	3

品目號列 C.C.C Code		進 口 商 品 檢 驗 QUANTITY OF IMPORT INSPECTION		
	國別 COUNTRY OF ORIGINALITY	單位 UNIT	批數 BATCH	數量 QUANTITY
	(CN)CHINA		1	3
8509.80.90.00.4D		SET	15	6,679
	(JP)JAPAN		1	45
	(KR)KOREA, REPUBLIC OF		1	310
	(CN)CHINA		13	6,324
8516.10.00.00.9A		SET	3	52
	(DE)GERMANY		3	52
8516.10.00.00.9B		SET	15	1,284
	(BG)BULGARIA		4	234
	(IT)ITALY		9	786
	(EG)EGYPT		2	264
8516.10.00.00.9D		SET	1	153
	(CN)CHINA		1	153
8516.10.00.00.9E		SET	1	326
	(CN)CHINA		1	326
8516.29.90.90.0B		SET	5	2,566
	(CN)CHINA		4	1,564
	(DE)GERMANY		1	1,002
8516.31.00.00.4		SET	1	18
	(TH)THAILAND		1	18
8516.32.00.00.3B		SET	221	206,366
	(JP)JAPAN		16	140
	(KR)KOREA, REPUBLIC OF		14	5,894
	(CN)CHINA		188	197,872
	(CH)SWITZERLAND		3	2,460
8516.50.00.00.0		SET	170	131,712
	(TH)THAILAND		3	350

=====				
品目號列	進 口 商 品 檢 驗			
C.C.C Code	QUANTITY OF IMPORT INSPECTION			
	國別	單位	批數	數量
	COUNTRY OF ORIGINITY	UNIT	BATCH	QUANTITY
=====				
	(CN)CHINA		155	131,294
	(DE)GERMANY		6	17
	(PT)PORTUGAL		5	48
	(ES)SPAIN		1	3
8516.60.10.00.6		SET	16	7,544
	(CN)CHINA		13	7,455
	(ES)SPAIN		3	89
8516.60.20.00.4		SET	7	8,634
	(CN)CHINA		7	8,634
8516.60.30.00.2		SET	118	34,703
	(CN)CHINA		32	32,433
	(TR)TURKEY		18	377
	(FR)FRANCE		18	381
	(DE)GERMANY		22	711
	(IT)ITALY		11	447
	(ES)SPAIN		2	70
	(CH)SWITZERLAND		15	284
8516.60.90.00.9A		SET	4	60
	(DE)GERMANY		1	36
	(GB)UNITED KINGDOM		2	3
	(US)UNITED STATES		1	21
8516.71.00.00.5C		SET	3	38
	(CN)CHINA		3	38
8516.79.00.00.7N		SET	2	1,128
	(CN)CHINA		2	1,128
8516.79.00.00.7V		SET	25	27,335
	(CN)CHINA		17	16,333

品目號列 C.C.C Code		進 口 商 品 檢 驗 QUANTITY OF IMPORT INSPECTION		
	國別 COUNTRY OF ORIGINALITY	單位 UNIT	批數 BATCH	數量 QUANTITY
	(DE)GERMANY		8	11,002
8516.79.00.00.7Y		SET	1	840
	(CN)CHINA		1	840
8518.21.00.00.4A		SET	19	1,245
	(CN)CHINA		19	1,245
8518.21.00.00.4B		SET	51	113,267
	(CN)CHINA		51	113,267
8518.22.00.00.3A		SET	5	196
	(CN)CHINA		4	176
	(IT)ITALY		1	20
8518.22.00.00.3B		SET	15	4,772
	(CN)CHINA		15	4,772
8518.40.90.00.2		SET	5	7
	(DE)GERMANY		4	5
	(PT)PORTUGAL		1	2
8518.50.90.00.9A		SET	7	24
	(CN)CHINA		3	14
	(FR)FRANCE		1	1
	(DE)GERMANY		1	6
	(CH)SWITZERLAND		1	1
	(GB)UNITED KINGDOM		1	2
8518.50.90.00.9B		SET	31	1,340
	(KR)KOREA, REPUBLIC OF		1	6
	(CN)CHINA		10	775
	(KH)CAMBODIA		1	15
	(IL)ISRAEL		6	480
	(DE)GERMANY		8	15

品目號列 C.C.C Code		進 口 商 品 檢 驗 QUANTITY OF IMPORT INSPECTION		
	國別 COUNTRY OF ORIGINITY	單位 UNIT	批數 BATCH	數量 QUANTITY
	(HU)HUNGARY		2	2
	(IT)ITALY		3	47
8519.81.00.00.0A		SET	2	2
	(JP)JAPAN		2	2
8519.81.00.00.0B		SET	10	8,523
	(CN)CHINA		3	6,522
	(VN)VIET NAM		6	2,000
	(HU)HUNGARY		1	1
8519.89.00.00.2B		SET	2	300
	(CN)CHINA		2	300
8521.90.10.00.3B		SET	6	121
	(CN)CHINA		6	121
8521.90.10.00.3C		SET	52	62
	(JP)JAPAN		15	19
	(TH)THAILAND		12	16
	(DE)GERMANY		1	1
	(HU)HUNGARY		24	26
8521.90.30.00.9		SET	4	1,412
	(CN)CHINA		4	1,412
8521.90.90.00.6		SET	43	5,325
	(KR)KOREA, REPUBLIC OF		2	142
	(TH)THAILAND		3	44
	(CN)CHINA		36	5,134
	(US)UNITED STATES		2	5
8527.19.00.00.7		SET	23	101,700
	(CN)CHINA		23	101,700
8527.21.10.00.1		SET	2	27

品目號列 C.C.C Code		進 口 商 品 檢 驗 QUANTITY OF IMPORT INSPECTION		
	國別 COUNTRY OF ORIGINALITY	單位 UNIT	批數 BATCH	數量 QUANTITY
	(ID)INDONESIA		1	3
	(CN)CHINA		1	24
8527.21.90.00.4		SET	44	5,112
	(ID)INDONESIA		1	10
	(CN)CHINA		13	5,071
	(CZ)CZECH REPUBLIC		27	28
	(HU)HUNGARY		3	3
8527.91.00.00.8B		SET	14	24,708
	(CN)CHINA		14	24,708
8527.92.00.00.7B		SET	21	8,900
	(CN)CHINA		21	8,900
8527.99.00.00.0B		SET	4	3,200
	(CN)CHINA		4	3,200
8528.42.00.00.7		SET	1	1
	(US)UNITED STATES		1	1
8528.49.20.00.6		SET	2	2
	(IT)ITALY		2	2
8528.52.00.00.4		SET	122	138
	(TW)TAIWAN, REPUBLIC OF CHINA		2	3
	(JP)JAPAN		5	7
	(MY)MALAYSIA		4	4
	(SG)SINGAPORE		4	4
	(CN)CHINA		17	23
	(DE)GERMANY		1	1
	(IT)ITALY		71	76
	(US)UNITED STATES		18	20

品目號列 C.C.C Code		進 口 商 品 檢 驗 QUANTITY OF IMPORT INSPECTION		
	國別 COUNTRY OF ORIGINITY	單位 UNIT	批數 BATCH	數量 QUANTITY
8528.59.10.00.5		SET	75	2,514
	(JP)JAPAN		4	4
	(KR)KOREA, REPUBLIC OF		1	100
	(PH)PHILIPPINES		6	422
	(CN)CHINA		35	1,947
	(DE)GERMANY		4	13
	(HU)HUNGARY		6	6
	(PT)PORTUGAL		4	4
	(RO)ROMANIA		14	17
	(TN)TUNISIA		1	1
8528.59.20.00.3		SET	2	767
	(CN)CHINA		2	767
8528.62.00.10.0		SET	2	350
	(CN)CHINA		2	350
8528.71.20.00.7A		SET	55	434,935
	(CN)CHINA		55	434,935
8528.71.20.00.7B		SET	1	300
	(CN)CHINA		1	300
8528.71.20.00.7C		SET	6	9,065
	(CN)CHINA		6	9,065
8528.72.00.00.0		SET	3	4
	(JP)JAPAN		3	4
8536.20.49.00.6		PCE	783	679,119
	(IN)INDIA		134	170,170
	(JP)JAPAN		3	464
	(TH)THAILAND		329	109,349
	(FR)FRANCE		145	95,407

品目號列 C.C.C Code		進 口 商 品 檢 驗 QUANTITY OF IMPORT INSPECTION		
	國別 COUNTRY OF ORIGINALITY	單位 UNIT	批數 BATCH	數量 QUANTITY
	(HU)HUNGARY		28	93,541
	(IT)ITALY		62	50,725
	(PL)POLAND		6	414
	(ES)SPAIN		75	159,045
	(US)UNITED STATES		1	4
8536.20.90.00.4		PCE	39	22,111
	(JP)JAPAN		10	13,790
	(TH)THAILAND		29	8,321
8536.69.90.00.6A		PCE	5	18,500
	(JP)JAPAN		3	7,000
	(CN)CHINA		2	11,500
8539.49.20.00.3		SET	1	1,200
	(CN)CHINA		1	1,200
8543.70.95.00.9		SET	3	5,000
	(CN)CHINA		3	5,000
8544.49.90.00.1A		MTR	1	5,000
	(JP)JAPAN		1	5,000
8544.49.90.00.1J		MTR	1	10,200
	(JP)JAPAN		1	10,200
8708.21.00.00.4		PCE	3	29
	(CZ)CZECH REPUBLIC		1	8
	(DE)GERMANY		2	18
	(HU)HUNGARY		0	3
8708.70.90.00.5		PCE	3,724	54,087
	(ID)INDONESIA		374	784
	(JP)JAPAN		887	1,892
	(KR)KOREA, REPUBLIC OF		62	300

品目號列 C.C.C Code		進 口 商 品 檢 驗 QUANTITY OF IMPORT INSPECTION		
	國別 COUNTRY OF ORIGINALITY	單位 UNIT	批數 BATCH	數量 QUANTITY
	(TH)THAILAND		33	124
	(CN)CHINA		578	47,061
	(TR)TURKEY		166	364
	(AT)AUSTRIA		141	230
	(CZ)CZECH REPUBLIC		307	531
	(FR)FRANCE		7	11
	(DE)GERMANY		465	988
	(HU)HUNGARY		41	77
	(IT)ITALY		66	164
	(NO)NORWAY		1	1
	(PL)POLAND		499	1,100
	(ES)SPAIN		24	55
	(ZA)SOUTH AFRICA		3	3
	(MX)MEXICO		26	46
	(US)UNITED STATES		44	356
8712.00.10.10.9		NIU	1	2
	(TW)TAIWAN, REPUBLIC OF CHINA		1	2
8712.00.10.20.7		NIU	29	2,017
	(TW)TAIWAN, REPUBLIC OF CHINA		4	11
	(CN)CHINA		24	1,556
	(VN)VIET NAM		1	450
8712.00.10.90.2		NIU	16	3,335
	(CN)CHINA		16	3,335
8715.00.00.00.0A		UNT	323	81,504
	(CN)CHINA		309	80,741
	(HU)HUNGARY		5	160

品目號列 C.C.C Code		進 口 商 品 檢 驗 QUANTITY OF IMPORT INSPECTION		
	國別 COUNTRY OF ORIGINALITY	單位 UNIT	批數 BATCH	數量 QUANTITY
	(IT)ITALY		1	50
	(NL)NETHERLANDS		8	553
8715.00.00.00.0B		PCE	1	450
	(CN)CHINA		1	450
9004.90.19.90.9B		PCE	6	6,430
	(JP)JAPAN		1	30
	(CN)CHINA		4	6,200
	(DE)GERMANY		1	200
9004.90.19.90.9E		PCE	37	69,764
	(TW)TAIWAN, REPUBLIC OF CHINA		3	3,216
	(MY)MALAYSIA		7	5,220
	(CN)CHINA		11	7,228
	(DE)GERMANY		16	54,100
9004.90.19.90.9F		PCE	2	6,200
	(TH)THAILAND		1	5,000
	(CN)CHINA		1	1,200
9017.20.10.00.7		SET	1	23
	(CN)CHINA		1	23
9208.10.00.00.0		PCE	14	7,690
	(CN)CHINA		12	7,600
	(DE)GERMANY		2	90
9401.30.00.00.1		PCE	2	200
	(IT)ITALY		2	200
9401.61.90.00.4		PCE	1	264
	(VN)VIET NAM		1	264
9401.69.90.00.6		PCE	11	598

品目號列 C.C.C Code		進 口 商 品 檢 驗 QUANTITY OF IMPORT INSPECTION		
	國別 COUNTRY OF ORIGINITY	單位 UNIT	批數 BATCH	數量 QUANTITY
	(ID)INDONESIA		2	170
	(CN)CHINA		1	2
	(VN)VIET NAM		1	326
	(BG)BULGARIA		2	19
	(RO)ROMANIA		3	77
	(SI)SLOVENIA		2	4
9401.71.00.00.1		PCE	8	796
	(CN)CHINA		7	732
	(IT)ITALY		1	64
9401.79.00.00.3		PCE	22	6,469
	(CN)CHINA		22	6,469
9401.80.00.00.0B		PCE	71	9,220
	(MY)MALAYSIA		2	1,152
	(TH)THAILAND		5	67
	(CN)CHINA		37	4,305
	(IL)ISRAEL		3	2,592
	(BG)BULGARIA		8	70
	(IT)ITALY		2	342
	(RO)ROMANIA		6	91
	(SI)SLOVENIA		5	41
	(US)UNITED STATES		3	560
9404.10.00.00.2B		PCE	6	3,037
	(KR)KOREA, REPUBLIC OF		2	137
	(CN)CHINA		4	2,900
9404.21.00.00.9B		PCE	17	28,418
	(MY)MALAYSIA		1	60
	(CN)CHINA		15	28,349

品目號列 C.C.C Code		進 口 商 品 檢 驗 QUANTITY OF IMPORT INSPECTION		
	國別 COUNTRY OF ORIGINITY	單位 UNIT	批數 BATCH	數量 QUANTITY
	(AT)AUSTRIA		1	9
9404.29.00.10.9		SET	1	103
	(CN)CHINA		1	103
9404.29.00.10.9B		PCE	64	87,278
	(JP)JAPAN		6	5,122
	(KR)KOREA, REPUBLIC OF		12	10,301
	(CN)CHINA		27	35,243
	(TR)TURKEY		1	1,200
	(DK)DENMARK		1	76
	(DE)GERMANY		1	12
	(NL)NETHERLANDS		1	25
	(PL)POLAND		14	35,291
	(PE)PERU		1	8
9404.29.00.90.2B		PCE	22	18,031
	(IN)INDIA		1	19
	(JP)JAPAN		4	982
	(MY)MALAYSIA		1	119
	(CN)CHINA		16	16,911
9404.30.00.00.8B		PCE	500	288,040
	(MM)MYANMAR (FORMER BURMA)		1	30
	(IN)INDIA		18	403
	(ID)INDONESIA		1	8
	(JP)JAPAN		1	6
	(KR)KOREA, REPUBLIC OF		14	1,390
	(KP)KOREA, DEMOCRATIC PEOPLE'S		2	5,935
	(BD)BANGLADESH		1	8

品目號列 C.C.C Code		進 口 商 品 檢 驗 QUANTITY OF IMPORT INSPECTION		
	國別 COUNTRY OF ORIGINITY	單位 UNIT	批數 BATCH	數量 QUANTITY
	(CN)CHINA		400	275,572
	(KH)CAMBODIA		1	15
	(VN)VIET NAM		4	35
	(TR)TURKEY		8	185
	(BG)BULGARIA		3	1,151
	(IT)ITALY		3	1,098
	(NL)NETHERLANDS		1	7
	(PL)POLAND		2	16
	(PT)PORTUGAL		22	55
	(ES)SPAIN		11	2,106
	(MG)MADAGASCAR		7	20
9404.90.10.00.3		SET	1	50
	(IN)INDIA		1	50
9404.90.10.00.3B		PCE	3,427	5,585,311
	(IN)INDIA		16	1,997
	(ID)INDONESIA		1	4
	(JP)JAPAN		68	7,664
	(KR)KOREA, REPUBLIC OF		7	1,354
	(MY)MALAYSIA		2	1,282
	(PK)PAKISTAN		26	510
	(TH)THAILAND		2	360
	(CN)CHINA		3,158	5,550,717
	(VN)VIET NAM		53	7,743
	(DK)DENMARK		2	267
	(FR)FRANCE		39	133
	(DE)GERMANY		27	7,932
	(IT)ITALY		14	1,680

品目號列 C.C.C Code		進 口 商 品 檢 驗 QUANTITY OF IMPORT INSPECTION		
	國別 COUNTRY OF ORIGINALITY	單位 UNIT	批數 BATCH	數量 QUANTITY
	(PL)POLAND		4	3,042
	(ES)SPAIN		3	22
	(TN)TUNISIA		1	28
	(AU)AUSTRALIA		4	576
9404.90.20.00.1		SET	1	559
	(CN)CHINA		1	559
9404.90.20.00.1B		PCE	629	1,181,935
	(TW)TAIWAN, REPUBLIC OF CHINA		1	49
	(IN)INDIA		5	111
	(CN)CHINA		579	1,178,837
	(VN)VIET NAM		3	714
	(TR)TURKEY		4	29
	(FR)FRANCE		3	144
	(DE)GERMANY		1	2
	(IT)ITALY		11	129
	(PL)POLAND		9	415
	(PT)PORTUGAL		3	44
	(ES)SPAIN		1	42
	(CA)CANADA		8	1,414
	(BO)BOLIVIA		1	5
9404.90.90.11.3B		PCE	2	1,700
	(CN)CHINA		2	1,700
9404.90.90.19.5		SET	4	132
	(ID)INDONESIA		3	32
	(CN)CHINA		1	100
9404.90.90.19.5B		PCE	2,040	1,579,785

品目號列 C.C.C Code		進 口 商 品 檢 驗 QUANTITY OF IMPORT INSPECTION		
	國別 COUNTRY OF ORIGINALITY	單位 UNIT	批數 BATCH	數量 QUANTITY
	(IN)INDIA		49	1,114
	(ID)INDONESIA		26	1,102
	(JP)JAPAN		82	18,842
	(KR)KOREA, REPUBLIC OF		17	21,094
	(MY)MALAYSIA		1	800
	(TH)THAILAND		6	5,601
	(CN)CHINA		1,388	1,243,021
	(VN)VIET NAM		32	23,499
	(IL)ISRAEL		1	300
	(TR)TURKEY		1	22
	(AT)AUSTRIA		4	91
	(DK)DENMARK		4	4,518
	(FR)FRANCE		3	309
	(DE)GERMANY		9	3,299
	(IT)ITALY		29	7,122
	(PL)POLAND		62	16,500
	(PT)PORTUGAL		34	194
	(ES)SPAIN		137	14,577
	(SE)SWEDEN		2	166
	(UA)UKRAINE		14	320
	(EE)ESTONIA		16	380
	(MG)MADAGASCAR		5	9
	(US)UNITED STATES		117	216,893
	(BO)BOLIVIA		1	12
9404.90.90.90.7		SET	2	255
	(JP)JAPAN		1	55
	(BE)BELGIUM		1	200

品目號列 C.C.C Code		進 口 商 品 檢 驗 QUANTITY OF IMPORT INSPECTION		
	國別 COUNTRY OF ORIGINALITY	單位 UNIT	批數 BATCH	數量 QUANTITY
9404.90.90.90.7B		PCE	1,001	924,517
	(TW)TAIWAN, REPUBLIC OF CHINA		1	4
	(LK)SRI LANKA		3	5,378
	(IN)INDIA		15	476
	(ID)INDONESIA		13	540
	(JP)JAPAN		38	12,935
	(KR)KOREA, REPUBLIC OF		20	3,890
	(MY)MALAYSIA		8	6,954
	(BD)BANGLADESH		1	96
	(TH)THAILAND		33	33,177
	(CN)CHINA		738	823,287
	(VN)VIET NAM		23	557
	(BE)BELGIUM		11	11,320
	(DK)DENMARK		18	12,403
	(FR)FRANCE		1	18
	(DE)GERMANY		13	4,310
	(IT)ITALY		8	2,930
	(PL)POLAND		13	593
	(PT)PORTUGAL		1	23
	(RO)ROMANIA		5	2,140
	(SE)SWEDEN		1	20
	(UA)UKRAINE		7	160
	(LT)LITHUANIA		2	169
	(EE)ESTONIA		24	2,970
	(US)UNITED STATES		4	167
9404.90.90.90.7C		PCE	41	4,312

品目號列 C.C.C Code		進 口 商 品 檢 驗 QUANTITY OF IMPORT INSPECTION		
	國別 COUNTRY OF ORIGINALITY	單位 UNIT	批數 BATCH	數量 QUANTITY
	(IN)INDIA		1	4
	(ID)INDONESIA		19	184
	(KR)KOREA, REPUBLIC OF		14	1,092
	(CN)CHINA		5	3,002
	(VN)VIET NAM		2	30
9405.10.00.00.1		SET	3	1,130
	(CN)CHINA		3	1,130
9405.20.00.00.9		SET	5	5
	(FR)FRANCE		4	4
	(IT)ITALY		1	1
9405.20.00.00.9A		SET	3	3
	(FR)FRANCE		3	3
9405.40.90.00.6B		PCE	1	1
	(CA)CANADA		1	1
9405.40.90.00.6E		SET	1	400
	(CN)CHINA		1	400
9503.00.11.00.1A		SET	16	7,935
	(CN)CHINA		16	7,935
9503.00.11.00.1B		PCE	754	276,030
	(TW)TAIWAN, REPUBLIC OF CHINA		2	546
	(KR)KOREA, REPUBLIC OF		2	40
	(BD)BANGLADESH		1	340
	(CN)CHINA		692	270,913
	(KH)CAMBODIA		2	105
	(VN)VIET NAM		3	252
	(BG)BULGARIA		0	50

品目號列 C.C.C Code		進 口 商 品 檢 驗 QUANTITY OF IMPORT INSPECTION		
	國別 COUNTRY OF ORIGINALITY	單位 UNIT	批數 BATCH	數量 QUANTITY
	(DE)GERMANY		39	1,379
	(IT)ITALY		2	301
	(PL)POLAND		4	632
	(RO)ROMANIA		2	720
	(ES)SPAIN		1	20
	(GB)UNITED KINGDOM		1	150
	(US)UNITED STATES		3	582
9503.00.21.00.9		PCE	904	2,477,299
	(TW)TAIWAN, REPUBLIC OF CHINA		28	2,208
	(HK)HONG KONG		1	200
	(IN)INDIA		1	2
	(ID)INDONESIA		32	19,843
	(JP)JAPAN		15	45,276
	(KR)KOREA, REPUBLIC OF		3	377
	(MY)MALAYSIA		1	16
	(NP)NEPAL		1	372
	(PH)PHILIPPINES		1	84
	(SG)SINGAPORE		1	41
	(TH)THAILAND		13	4,607
	(CN)CHINA		701	2,322,774
	(KH)CAMBODIA		2	9
	(VN)VIET NAM		47	50,016
	(BE)BELGIUM		1	44
	(DK)DENMARK		1	121
	(FR)FRANCE		24	293
	(DE)GERMANY		2	137

=====				
品目號列	進 口 商 品 檢 驗			
C.C.C Code	QUANTITY OF IMPORT INSPECTION			
	國別	單位	批數	數量
	COUNTRY OF ORIGINALITY	UNIT	BATCH	QUANTITY
=====				
	(PL)POLAND		4	6,656
	(ES)SPAIN		2	176
	(SE)SWEDEN		1	8
	(CH)SWITZERLAND		1	30
	(GB)UNITED KINGDOM		13	23,600
	(LV)LATVIA		1	2
	(MG)MADAGASCAR		1	2
	(CA)CANADA		1	8
	(US)UNITED STATES		1	15
	(BO)BOLIVIA		1	55
	(AU)AUSTRALIA		3	327
9503.00.22.00.8		PCE	83	20,968
	(ID)INDONESIA		48	4,712
	(CN)CHINA		20	15,511
	(VN)VIET NAM		14	720
	(TN)TUNISIA		1	25
9503.00.23.00.7		PCE	1	8
	(CN)CHINA		1	8
9503.00.29.00.1		PCE	30	95,532
	(CN)CHINA		30	95,532
9503.00.31.00.7		PCE	4	2,202
	(CN)CHINA		4	2,202
9503.00.41.00.5		PCE	606	4,146,879
	(IN)INDIA		3	6
	(ID)INDONESIA		3	177
	(JP)JAPAN		152	448,611
	(KR)KOREA, REPUBLIC OF		3	8,839

品目號列 C.C.C Code		進 口 商 品 檢 驗 QUANTITY OF IMPORT INSPECTION		
	國別 COUNTRY OF ORIGINALITY	單位 UNIT	批數 BATCH	數量 QUANTITY
	(MY)MALAYSIA		0	200
	(PH)PHILIPPINES		28	24,189
	(TH)THAILAND		1	660
	(CN)CHINA		346	3,598,642
	(VN)VIET NAM		35	5,548
	(BE)BELGIUM		1	48
	(CZ)CZECH REPUBLIC		3	1,002
	(FR)FRANCE		2	27
	(DE)GERMANY		7	37,404
	(IT)ITALY		8	11,321
	(PL)POLAND		2	720
	(GB)UNITED KINGDOM		2	594
	(RU)RUSSIAN FEDERATION		1	1,554
	(UA)UKRAINE		9	6,157
	(MD)MOLDOVA		0	200
	(TN)TUNISIA		0	980
9503.00.51.00.2		PCE	70	455,304
	(HK)HONG KONG		2	300
	(CN)CHINA		36	448,854
	(BG)BULGARIA		19	2,544
	(CZ)CZECH REPUBLIC		1	492
	(DK)DENMARK		2	611
	(DE)GERMANY		1	662
	(PL)POLAND		3	289
	(CH)SWITZERLAND		1	193
	(LV)LATVIA		1	570
	(US)UNITED STATES		1	5

品目號列 C.C.C Code		進 口 商 品 檢 驗 QUANTITY OF IMPORT INSPECTION		
	國別 COUNTRY OF ORIGINALITY	單位 UNIT	批數 BATCH	數量 QUANTITY
	(NZ)NEW ZEALAND		3	784
9503.00.61.00.0		PCE	2,114	18,865,788
	(LK)SRI LANKA		5	28,008
	(HK)HONG KONG		0	96
	(IN)INDIA		1	224
	(ID)INDONESIA		107	245,849
	(JP)JAPAN		29	2,824
	(KR)KOREA, REPUBLIC OF		8	2,029
	(MY)MALAYSIA		6	33,900
	(NP)NEPAL		1	50
	(BD)BANGLADESH		2	1,552
	(PH)PHILIPPINES		3	5,332
	(TH)THAILAND		6	3,500
	(CN)CHINA		1,757	18,375,503
	(KH)CAMBODIA		15	3,738
	(VN)VIET NAM		122	151,576
	(FR)FRANCE		1	14
	(DE)GERMANY		11	10,588
	(IT)ITALY		32	67
	(PL)POLAND		2	209
	(GB)UNITED KINGDOM		2	81
	(LV)LATVIA		1	220
	(EG)EGYPT		1	300
	(TN)TUNISIA		1	10
	(AU)AUSTRALIA		1	118
9503.00.62.00.9		PCE	694	3,498,360
	(TW)TAIWAN, REPUBLIC OF		24	1,236

品目號列 C.C.C Code		進 口 商 品 檢 驗 QUANTITY OF IMPORT INSPECTION		
	國別 COUNTRY OF ORIGINALITY	單位 UNIT	批數 BATCH	數量 QUANTITY
	CHINA			
	(IN)INDIA		1	24
	(ID)INDONESIA		0	140
	(JP)JAPAN		68	496,409
	(KR)KOREA, REPUBLIC OF		2	510
	(PH)PHILIPPINES		4	40,514
	(CN)CHINA		574	2,896,311
	(VN)VIET NAM		14	53,559
	(FR)FRANCE		1	4,960
	(DE)GERMANY		2	471
	(HU)HUNGARY		1	1,550
	(PL)POLAND		2	1,820
	(US)UNITED STATES		1	856
9503.00.71.00.8		PCE	326	357,902
	(MY)MALAYSIA		3	1,285
	(PH)PHILIPPINES		2	72
	(TH)THAILAND		0	144
	(CN)CHINA		318	354,765
	(VN)VIET NAM		1	600
	(IL)ISRAEL		1	492
	(PL)POLAND		0	30
	(GB)UNITED KINGDOM		0	10
	(US)UNITED STATES		1	504
9503.00.81.00.6		PCE	1,355	5,840,229
	(TW)TAIWAN, REPUBLIC OF CHINA		4	33,405
	(LK)SRI LANKA		2	73

品目號列 C.C.C Code		進 口 商 品 檢 驗 QUANTITY OF IMPORT INSPECTION		
	國別 COUNTRY OF ORIGINALITY	單位 UNIT	批數 BATCH	數量 QUANTITY
	(HK)HONG KONG		2	252
	(ID)INDONESIA		3	4,859
	(JP)JAPAN		59	81,669
	(KR)KOREA, REPUBLIC OF		9	15,865
	(SG)SINGAPORE		1	12
	(TH)THAILAND		4	6,450
	(CN)CHINA		1,018	5,134,125
	(VN)VIET NAM		85	6,000
	(IL)ISRAEL		2	27,463
	(BE)BELGIUM		2	14,256
	(CZ)CZECH REPUBLIC		22	97,690
	(DK)DENMARK		40	120,310
	(FR)FRANCE		1	147
	(DE)GERMANY		26	165,559
	(GR)GREECE		2	296
	(HU)HUNGARY		12	71,712
	(IT)ITALY		4	6,922
	(NL)NETHERLANDS		3	7,340
	(PL)POLAND		6	12,676
	(ES)SPAIN		6	5,804
	(CH)SWITZERLAND		1	905
	(GB)UNITED KINGDOM		17	4,075
	(SI)SLOVENIA		1	32
	(LT)LITHUANIA		2	468
	(MA)MOROCCO		1	640
	(CA)CANADA		5	8,040
	(MX)MEXICO		0	356

品目號列 C.C.C Code		進 口 商 品 檢 驗 QUANTITY OF IMPORT INSPECTION		
	國別 COUNTRY OF ORIGINALITY	單位 UNIT	批數 BATCH	數量 QUANTITY
	(US)UNITED STATES		10	11,590
	(HN)HONDURAS		5	1,238
9503.00.91.10.2		PCE	16	87,289
	(CN)CHINA		16	87,289
9503.00.91.20.0		PCE	24	32,768
	(CN)CHINA		24	32,768
9503.00.91.90.5		PCE	873	4,443,816
	(TW)TAIWAN, REPUBLIC OF CHINA		1	140
	(ID)INDONESIA		36	6,080
	(JP)JAPAN		14	48,200
	(KR)KOREA, REPUBLIC OF		1	952
	(MY)MALAYSIA		1	300
	(PH)PHILIPPINES		0	6
	(TH)THAILAND		10	8,667
	(CN)CHINA		669	4,127,898
	(VN)VIET NAM		69	187,404
	(BG)BULGARIA		12	11,728
	(CZ)CZECH REPUBLIC		0	600
	(SK)SLOVAKIA		1	43
	(DK)DENMARK		20	6,342
	(FR)FRANCE		2	239
	(DE)GERMANY		11	10,784
	(IT)ITALY		5	4,316
	(MT)MALTA		2	14,726
	(PL)POLAND		0	45
	(ES)SPAIN		2	801

品目號列 C.C.C Code		進 口 商 品 檢 驗 QUANTITY OF IMPORT INSPECTION		
	國別 COUNTRY OF ORIGINITY	單位 UNIT	批數 BATCH	數量 QUANTITY
	(GB)UNITED KINGDOM		7	8,595
	(UA)UKRAINE		1	1,015
	(CA)CANADA		2	1,536
	(US)UNITED STATES		7	3,399
9503.00.92.10.1		PCE	552	519,170
	(KR)KOREA, REPUBLIC OF		1	36
	(CN)CHINA		551	519,134
9503.00.92.90.4		PCE	215	387,189
	(JP)JAPAN		11	4,623
	(PH)PHILIPPINES		26	48,678
	(CN)CHINA		177	333,832
	(DK)DENMARK		1	56
9503.00.93.10.0		PCE	65	163,173
	(JP)JAPAN		0	7
	(CN)CHINA		64	161,966
	(VN)VIET NAM		1	1,200
9503.00.93.20.8		PCE	77	47,898
	(CN)CHINA		77	47,898
9503.00.93.30.6		PCE	155	13,790,087
	(ID)INDONESIA		1	11,900
	(JP)JAPAN		14	43,204
	(KR)KOREA, REPUBLIC OF		6	4,978
	(MY)MALAYSIA		7	5,419,255
	(TH)THAILAND		6	1,012,884
	(CN)CHINA		63	2,549,035
	(DE)GERMANY		6	19,293
	(IT)ITALY		10	345,706

品目號列 C.C.C Code		進 口 商 品 檢 驗 QUANTITY OF IMPORT INSPECTION		
	國別 COUNTRY OF ORIGINALITY	單位 UNIT	批數 BATCH	數量 QUANTITY
9503.00.93.90.3	(ES)SPAIN		1	6,144
	(SE)SWEDEN		1	40
	(CA)CANADA		6	4,027,360
	(MX)MEXICO		7	109,361
	(US)UNITED STATES		22	90,072
	(CO)COLOMBIA		5	150,855
		PCE	7,328	131,624,125
	(TW)TAIWAN, REPUBLIC OF CHINA		18	12,963
	(LK)SRI LANKA		2	159
	(HK)HONG KONG		4	8,208
	(IN)INDIA		28	57,562
	(ID)INDONESIA		40	131,281
	(JP)JAPAN		191	553,637
	(KR)KOREA, REPUBLIC OF		50	174,994
	(MY)MALAYSIA		15	360,738
	(BD)BANGLADESH		2	143,934
	(PH)PHILIPPINES		15	47,403
	(SG)SINGAPORE		4	184
	(TH)THAILAND		50	376,093
	(CN)CHINA		6,312	124,348,405
	(KH)CAMBODIA		4	18,492
	(LA)LAO PEOPLE'S DEMOCRATIC REPUB		3	13,380
	(VN)VIET NAM		283	5,044,405
	(CY)CYPRUS		2	10,762
	(IL)ISRAEL		1	303
	(TR)TURKEY		1	409

品目號列 C.C.C Code		進 口 商 品 檢 驗 QUANTITY OF IMPORT INSPECTION		
	國別 COUNTRY OF ORIGINALITY	單位 UNIT	批數 BATCH	數量 QUANTITY
	(AT)AUSTRIA		2	960
	(BE)BELGIUM		2	76
	(BG)BULGARIA		3	1,860
	(CZ)CZECH REPUBLIC		3	1,887
	(DK)DENMARK		125	94,523
	(FI)FINLAND		2	43
	(FR)FRANCE		4	973
	(DE)GERMANY		42	66,625
	(HU)HUNGARY		1	744
	(IT)ITALY		16	11,970
	(MT)MALTA		2	4,906
	(NL)NETHERLANDS		1	359
	(PL)POLAND		27	50,448
	(PT)PORTUGAL		3	119
	(ES)SPAIN		7	4,503
	(SE)SWEDEN		1	178
	(GB)UNITED KINGDOM		9	1,694
	(LT)LITHUANIA		2	560
	(EG)EGYPT		2	127
	(MA)MOROCCO		2	557
	(MG)MADAGASCAR		0	21
	(TN)TUNISIA		1	64
	(CA)CANADA		5	51,770
	(MX)MEXICO		1	4,374
	(US)UNITED STATES		32	14,840
	(HN)HONDURAS		2	6,278
	(PE)PERU		2	280

品目號列 C.C.C Code		進 口 商 品 檢 驗 QUANTITY OF IMPORT INSPECTION		
	國別 COUNTRY OF ORIGINITY	單位 UNIT	批數 BATCH	數量 QUANTITY
	(AU)AUSTRALIA		4	74
9503.00.93.90.3.		PCE	0	2,748
	(CN)CHINA		0	2,748
9504.30.10.00.5		SET	227	5,008
	(HK)HONG KONG		1	50
	(JP)JAPAN		1	1
	(CN)CHINA		211	4,910
	(BG)BULGARIA		7	34
	(US)UNITED STATES		3	3
	(AU)AUSTRALIA		4	10
9504.30.90.00.8		SET	682	3,834
	(JP)JAPAN		623	3,457
	(CN)CHINA		48	297
	(BG)BULGARIA		7	35
	(AU)AUSTRALIA		4	45
9504.40.00.00.5		PCE	421	3,674,606
	(TW)TAIWAN, REPUBLIC OF CHINA		10	18,548
	(HK)HONG KONG		1	5,200
	(JP)JAPAN		147	735,322
	(KR)KOREA, REPUBLIC OF		20	1,777,368
	(SG)SINGAPORE		6	2,620
	(TH)THAILAND		18	23,800
	(CN)CHINA		97	367,672
	(VN)VIET NAM		1	16
	(BE)BELGIUM		3	18,620
	(CZ)CZECH REPUBLIC		4	494

品目號列 C.C.C Code		進 口 商 品 檢 驗 QUANTITY OF IMPORT INSPECTION		
	國別 COUNTRY OF ORIGINALITY	單位 UNIT	批數 BATCH	數量 QUANTITY
	(DE)GERMANY		3	1,237
	(IT)ITALY		50	3,654
	(NL)NETHERLANDS		1	2,256
	(PL)POLAND		0	144
	(US)UNITED STATES		60	717,655
9504.50.00.10.0		SET	6	123
	(CN)CHINA		2	101
	(BG)BULGARIA		3	16
	(US)UNITED STATES		1	6
9504.90.90.00.5A		SET	35	438
	(JP)JAPAN		35	438
9504.90.90.00.5B		PCE	213	915,799
	(HK)HONG KONG		0	20
	(ID)INDONESIA		1	363
	(JP)JAPAN		3	624
	(CN)CHINA		153	841,779
	(BE)BELGIUM		0	996
	(CZ)CZECH REPUBLIC		2	676
	(FI)FINLAND		1	1,512
	(FR)FRANCE		1	1,308
	(DE)GERMANY		28	46,934
	(IT)ITALY		0	48
	(NL)NETHERLANDS		2	4,184
	(PL)POLAND		6	7,435
	(ES)SPAIN		0	20
	(GB)UNITED KINGDOM		8	4,437
	(RU)RUSSIAN FEDERATION		3	4,300

品目號列 C.C.C Code		進 口 商 品 檢 驗 QUANTITY OF IMPORT INSPECTION		
	國別 COUNTRY OF ORIGINALITY	單位 UNIT	批數 BATCH	數量 QUANTITY
	(US)UNITED STATES		5	1,163
9505.10.00.90.1		PCE	33	298,416
	(IN)INDIA		2	864
	(CN)CHINA		28	294,816
	(VN)VIET NAM		1	1,440
	(AM)ARMENIA		1	168
	(PE)PERU		1	1,128
9505.90.00.00.3		PCE	225	712,344
	(TW)TAIWAN, REPUBLIC OF CHINA		0	108
	(IN)INDIA		0	20
	(JP)JAPAN		14	4,125
	(KR)KOREA, REPUBLIC OF		1	781
	(CN)CHINA		191	705,752
	(VN)VIET NAM		14	1,533
	(IT)ITALY		4	12
	(US)UNITED STATES		1	13
9506.62.90.00.7		PCE	95	73,474
	(MY)MALAYSIA		2	1,056
	(PK)PAKISTAN		1	310
	(CN)CHINA		90	68,056
	(IT)ITALY		1	160
	(MX)MEXICO		1	3,870
	(US)UNITED STATES		0	10
	(AU)AUSTRALIA		0	12
9506.69.90.00.0		PCE	109	306,493
	(CN)CHINA		106	304,201

=====				
品目號列	進 口 商 品 檢 驗			
C.C.C Code	QUANTITY OF IMPORT INSPECTION			
	國別	單位	批數	數量
	COUNTRY OF ORIGINITY	UNIT	BATCH	QUANTITY
=====				
	(VN)VIET NAM		1	768
	(US)UNITED STATES		2	1,524
9506.70.90.00.7		NPR	56	44,366
	(CN)CHINA		53	40,677
	(VN)VIET NAM		3	3,689
9506.91.00.00.1		PCE	47	88,607
	(CN)CHINA		22	84,574
	(VN)VIET NAM		7	2,483
	(DE)GERMANY		3	32
	(IT)ITALY		1	605
	(PL)POLAND		11	73
	(US)UNITED STATES		3	840
9506.99.00.90.4A		SET	32	11,744
	(CN)CHINA		26	11,420
	(US)UNITED STATES		2	88
	(AU)AUSTRALIA		4	236
9506.99.00.90.4B		PCE	188	319,671
	(JP)JAPAN		1	600
	(KR)KOREA, REPUBLIC OF		6	249
	(CN)CHINA		132	317,383
	(VN)VIET NAM		41	578
	(IT)ITALY		0	9
	(PL)POLAND		1	72
	(ES)SPAIN		1	30
	(US)UNITED STATES		6	750
9608.10.00.00.6		PCE	17	283,701
	(JP)JAPAN		1	150

品目號列 C.C.C Code		進 口 商 品 檢 驗 QUANTITY OF IMPORT INSPECTION		
	國別 COUNTRY OF ORIGINALITY	單位 UNIT	批數 BATCH	數量 QUANTITY
	(CN)CHINA		16	283,551
9608.20.00.00.4		PCE	6	17,406
	(CN)CHINA		6	17,406
9608.30.10.00.0		PCE	1	288
	(US)UNITED STATES		1	288
9608.30.90.00.3		PCE	1	514
	(CN)CHINA		1	514
9608.50.00.00.7		PCE	4	20,160
	(KR)KOREA, REPUBLIC OF		4	20,160
9611.00.10.00.1		PCE	102	494,419
	(TW)TAIWAN, REPUBLIC OF CHINA		2	302
	(JP)JAPAN		2	7,744
	(CN)CHINA		58	478,433
	(IT)ITALY		40	7,920
	(GB)UNITED KINGDOM		0	20
9613.10.00.00.9		KGM	184	1,470,923
	(PH)PHILIPPINES		4	265,234
	(TH)THAILAND		7	95,828
	(CN)CHINA		171	1,103,850
	(ES)SPAIN		2	6,011
9613.20.00.00.7		KGS	71	1,655,625
	(CN)CHINA		71	1,655,625
9613.80.90.00.5		KGS	43	46,739
	(CN)CHINA		43	46,739

附錄二、國內市場商品出廠檢驗 業務統計表

Appendix 2. The Statistics Table of Outgoing Inspection
on Domestically Manufactured Commodities

=====

國內市場出廠檢驗
QUANTITY OF DOMESTIC INSPECTION

品目號列 C.C.C Code	單位 UNIT	批數 BATCH	數量 QUANTITY
=====	=====	=====	=====
2523.29.90.00.2A	TNE	1,090	13,284,966
2523.29.90.00.2B	TNE	53	107,711
2710.12.10.00.1C	KLT	84	39,404,120
2710.19.11.00.3	KLT	78	705,298
2710.19.20.00.2	KLT	2	782
2710.19.39.00.1A	KLT	54	29,094,731
2710.19.41.00.7	KLT	23	1,242,940
2710.19.49.00.9	KLT	12	27,472,643
2711.13.00.00.1B	CAN	37	325,874
2711.19.10.00.3A	KLT	35	3,771,589
2901.10.20.00.0B	CAN	34	374,413
3208.10.10.00.0B	GLI	58	218,717
3208.20.91.00.0A	GLI	1	95
3208.20.92.00.9A	GLI	3	800
3208.90.91.00.5B	GLI	5	143,520
3208.90.92.00.4A	GLI	35	11,100
3209.10.10.00.9A	GLI	17	7,454
3209.10.20.00.7A	GLI	1	300
3209.90.10.00.2B	GLI	2	30,566
3209.90.20.00.0A	GLI	8	1,300
3210.00.92.00.9A	GLI	15	4,995
3210.00.92.00.9B	GLI	5	61,116
3407.00.10.00.1	PCE	27	82,026
3918.90.10.00.4	PCE	6	17,576
3919.90.90.00.6	PCE	25	104,228
3923.10.90.00.7	PCE	5	9,641
3923.50.00.90.8	PCE	4	4,530

=====

國內市場出廠檢驗
QUANTITY OF DOMESTIC INSPECTION

品目號列 C.C.C Code	單位 UNIT	批數 BATCH	數量 QUANTITY
=====	=====	=====	=====
3926.10.00.00.3	PCE	3	34,345
3926.20.00.90.2	PCE	2	2,000
3926.40.00.00.7	PCE	4	2,880
3926.90.90.90.8	PCE	44	56,622
4006.90.90.00.8	PCE	1	462
4015.19.90.90.6A	NPR	5	4,926
4016.92.00.00.3	PCE	7	125,000
4202.22.00.20.8	PCE	2	1,128
4409.21.00.00.4E	PCE	1	200
4409.29.00.00.6E	PCE	9	44,846
4412.31.10.00.5C	PCE	2	1,860
4412.31.20.00.3C	PCE	4	903
4412.31.20.00.3E	PCE	3	253
4412.39.10.00.7C	PCE	6	7,440
4412.39.10.00.7F	PCE	16	3,502
4412.39.20.00.5C	PCE	1	1,200
4418.75.00.00.8E	PCE	4	22,218
4418.79.00.00.4E	PCE	2	666
4821.10.00.00.7	PCE	25	328,200
4823.90.00.31.1	PCE	37	177,790
4903.00.10.00.8	PCE	88	279,149
4908.90.00.00.6	PCE	66	590,976
4911.91.00.10.8	PCE	41	137,400
4911.99.00.00.2	PCE	83	2,596,458
6111.20.00.00.0	PCE	7	103,560
6114.30.00.00.5	PCE	1	420
6209.20.00.00.3	PCE	2	520

=====

國內市場出廠檢驗
QUANTITY OF DOMESTIC INSPECTION

品目號列 C.C.C Code	單位 UNIT	批數 BATCH	數量 QUANTITY
=====	=====	=====	=====
6209.90.10.00.6	PCE	2	3,887
6210.20.00.00.0	PCE	2	4,726
6211.43.00.90.3	PCE	1	160
6212.10.10.00.8B	PCE	1	3,086
6212.10.90.00.1B	PCE	2	2,511
6212.30.90.00.7B	PCE	1	2,000
6301.10.00.00.2	SET	11	4,725
6301.20.00.00.0B	PCE	1	148
6302.60.00.00.0B	PCE	1	200
6302.93.00.00.1B	PCE	2	320
6307.90.90.90.1A	SET	13	3,778
6307.90.90.90.1B	SET	48	36,758
6307.90.90.90.1E	SET	54	26,811
6506.10.90.90.7A	PCE	146	260,318
6506.10.90.90.7B	PCE	33	29,812
6506.10.90.90.7C	PCE	133	486,063
6506.10.90.90.7F	PCE	8	7,748
6506.10.90.90.7H	PCE	22	31,947
6806.90.00.00.5A	PCE	5	5,561
6808.00.00.00.2A	PCE	5	170
6811.82.00.00.8B	PCE	28	8,288
6811.82.00.00.8E	PCE	12	4,950
7312.10.90.20.4	KGM	5	10,471
7321.11.00.00.5B	PCE	10	3,221
7321.11.00.00.5C	PCE	38	25,673
7321.81.00.00.0A	PCE	399	59,789
7323.93.00.00.4	PCE	1	465

=====			
國內市場出廠檢驗			
QUANTITY OF DOMESTIC INSPECTION			
品目號列 C.C.C Code	單位 UNIT	批數 BATCH	數量 QUANTITY
=====			
7326.90.90.90.6	PCE	72	258,784
7326.90.90.90.6B	PCE	4	7,300
8306.29.00.00.2	PCE	4	6,483
8418.69.90.00.9A	SET	4	196
8419.11.00.00.6	SET	403	45,744
8425.49.00.10.2	SET	2	600
8450.20.00.00.5	SET	33	5,936
8451.21.20.00.9	SET	3	600
8467.21.00.00.5A	SET	23	5,179
8467.21.00.00.5B	SET	2	864
8467.29.10.00.5C	SET	37	10,141
8467.29.90.00.8	SET	4	890
8481.40.00.00.4B	PCE	2	3,000
8505.19.00.00.3	PCE	9	32,800
8516.10.00.00.9A	SET	6	630
8516.10.00.00.9D	SET	71	6,912
8516.32.00.00.3B	SET	13	307
8516.60.30.00.2	SET	18	7,900
8516.79.00.00.7V	SET	2	520
8518.40.90.00.2	SET	1	20
8528.71.20.00.7A	SET	2	91
8544.49.90.00.1E	MTR	6	11,500
8708.21.00.00.4	PCE	2	1,457
8708.70.90.00.5	PCE	245	47,732
8712.00.10.90.2	NIU	10	2,630
8715.00.00.00.0A	UNT	107	36,203
9004.90.19.90.9B	PCE	11	11,245

=====

國內市場出廠檢驗
QUANTITY OF DOMESTIC INSPECTION

品目號列 C.C.C Code	單位 UNIT	批數 BATCH	數量 QUANTITY
=====	=====	=====	=====
9004.90.19.90.9C	PCE	7	14,560
9004.90.19.90.9E	PCE	133	219,127
9004.90.19.90.9F	PCE	209	1,166,401
9028.90.00.00.1	PCE	10	13,310
9208.10.00.00.0	PCE	2	3,084
9401.61.90.00.4	PCE	6	631
9401.71.00.00.1	PCE	4	750
9401.79.00.00.3	PCE	1	300
9401.80.00.00.0B	PCE	2	999
9404.29.00.10.9B	PCE	3	4,000
9404.29.00.90.2	SET	1	500
9404.90.90.19.5B	PCE	2	400
9404.90.90.90.7B	PCE	2	4,000
9503.00.11.00.1A	SET	51	17,992
9503.00.11.00.1B	PCE	18	15,039
9503.00.21.00.9	PCE	9	22,285
9503.00.41.00.5	PCE	78	304,458
9503.00.51.00.2	PCE	6	3,888
9503.00.61.00.0	PCE	27	11,229
9503.00.62.00.9	PCE	2	2,001
9503.00.71.00.8	PCE	3	4,960
9503.00.81.00.6	PCE	268	408,652
9503.00.91.10.2	PCE	1	1,000
9503.00.91.90.5	PCE	62	134,544
9503.00.93.30.6	PCE	23	178,300
9503.00.93.90.3	PCE	351	1,154,768
9504.30.00.00.7	SET	1	1

=====

國內市場出廠檢驗
QUANTITY OF DOMESTIC INSPECTION

品目號列 C.C.C Code	單位 UNIT	批數 BATCH	數量 QUANTITY
=====	=====	=====	=====
9504.30.10.00.5	SET	620	3,733
9504.30.90.00.8	SET	171	1,399
9504.40.00.00.5	PCE	63	221,704
9504.50.00.10.0	SET	180	5,848
9504.50.00.19.1	SET	67	409
9504.90.90.00.5B	PCE	119	123,401
9505.10.00.90.1	PCE	4	10,500
9505.90.00.00.3	PCE	40	770,913
9506.62.90.00.7	PCE	2	21,000
9506.69.90.00.0	PCE	16	271,849
9506.70.90.00.7	NPR	20	6,451
9506.91.00.00.1	PCE	15	14,304
9506.99.00.90.4B	PCE	11	19,180
9608.30.90.00.3	PCE	12	20,400
9608.50.00.00.7	PCE	2	10,400
9611.00.10.00.1	PCE	5	12,290

附錄三、度量單位及國別名稱代號

Appendix 3. Units of measurement and Country Code

度量單位及國別名稱代號

Units of measurement and Country Code

一、度量單位 Units of measurement

代碼

GLI	加侖	Gallon (4.546092dm3)
GRO	籬，十二打	Gross
KGM	公斤	Kilogram (Kilogramme)
KLT	公秉	Kiloliter
MTR	公尺	Meter (Metre)
NPR	雙	Number of Pairs
PCE	個、件、片、塊、段、枝	Piece
SET	支、台、套、組	Set
TNE	公噸	Tonne (1000kg)
UNT	輛、架、艘、部	Unit

二、國別名稱代號 Country Code

代碼	亞洲	ASIA
AE	阿拉伯聯合大公國	United Arab Emirates
AF	阿富汗	Afghanistan
AM	亞美尼亞	Armenia
AZ	亞塞拜然	Azerbaijan
BD	孟加拉	Bangladesh
BH	巴林	Bahrain
BN	汶萊	Brunei Darussalam
BT	不丹	Bhutan
BU	緬甸(舊國別)	Burma
CN	中國大陸	China
CY	賽普勒斯	Cyprus
GE	喬治亞	Georgia
GG	喬治亞(舊國別)	Georgia
HK	香港	Hong Kong
ID	印度尼西亞	Indonesia
IL	以色列	Israel
IN	印度	India
IN1	印度：東海岸	India：East Coast
IN2	印度：西海岸	India：West Coast
IN3	印度：其他	India：Others
IO	英屬印度洋地區	British Indian Ocean Territory
IQ	伊拉克	Iraq
IR	伊朗	Iran, Islamic Republic of
JO	約旦	Jordan
JP	日本	Japan
KG	吉爾吉斯	Kyrgyzstan
KH	柬埔寨	Cambodia
KP	北韓	Korea, Democratic People's
KR	大韓民國(南韓)	Korea, Republic of
KW	科威特	Kuwait
KZ	哈薩克	Kazakhstan
LA	寮國	Lao People's Democratic Republic of
LB	黎巴嫩	Lebanon
LK	斯里蘭卡	Sri Lanka
MM	緬甸	Myanmar (former Burma)
MN	蒙古	Mongolia
MO	澳門	Macau
MV	馬爾地夫	Maldives
MY	馬來西亞	Malaysia
MY1	馬來西亞：馬來雅	Malaysia Malaya
MY2	馬來西亞：沙巴	Malaysia Sabah

MY3	馬來西亞：沙勞越	Malaysia Sarawak
NP	尼泊爾	Nepal
NT	中立區	Neutral Zone
OM	阿曼	Oman
PH	菲律賓	Philippines
PK	巴基斯坦	Pakistan
QA	卡達	Qatar
SA	沙烏地阿拉伯	Saudi Arabia
SG	新加坡	Singapore
SY	敘利亞	Syrian Arab Republic
TH	泰國	Thailand
TJ	塔吉克	Tajikistan
TL	東帝汶	Timor-Leste
TM	土庫曼	Turkmenistan
TP	帝汶	East Timor
TR	土耳其	Turkey
TW	臺灣，中華民國	Taiwan, Republic of China
UZ	烏茲別克	Uzbekistan
VN	越南	Viet Nam
XA	琉球	Ryukyu
XD	其他亞洲國家	Other Asian Countries
YD	南葉門	Yemen, Democratic
YE	葉門	Yemen

代碼	歐洲	EUROPE
AD	安道爾	Andorra
AL	阿爾巴尼亞	Albania
AT	奧地利	Austria
BA	波士尼亞赫塞哥維納	Bosnia and Herzegovina
BE	比利時	Belgium
BG	保加利亞	Bulgaria
BY	白俄羅斯	Belarus
CH	瑞士	Switzerland
CZ	捷克	Czech Republic
DD	東德	German Democratic Republic
DE	德意志(德國)	Germany
DK	丹麥	Denmark
EE	愛沙尼亞	Estonia
ES	西班牙	Spain
ES1	西班牙：大西洋岸	Spain Atlantic
FI	芬蘭	Finland
FO	法羅群島	Faroe Islands
FR	法國	France
FR1	法國：大西洋岸	France Atlantic
FR2	法國：地中海岸	France Mediterranean
FR3	法國：其他	France Others
FX	法國本土	France, Metropolitan
GB	英國	United Kingdom
GI	直布羅陀	Gibraltar
GL	格陵蘭	Greenland
GR	希臘	Greece
HR	克羅埃西亞	Croatia
HU	匈牙利	Hungary
IE	愛爾蘭	Ireland
IS	冰島	Iceland
IT	義大利	Italy
LI	列支敦斯登	Liechtenstein
LT	立陶宛	Lithuania
LU	盧森堡	Luxembourg
LV	拉脫維亞	Latvia
MC	摩納哥	Monaco
MD	摩爾多瓦	Moldova
MK	馬其頓	Macedonia
MT	馬爾他	Malta
NL	荷蘭	Netherlands
NO	挪威	Norway
PL	波蘭	Poland
PM	聖匹及密啟倫群島	ST. Pierre and Miquelon

PT	葡萄牙	Portugal
RO	羅馬尼亞	Romania
RS	塞爾維亞	Serbia
RU	俄羅斯	Russian Federation
SE	瑞典	Sweden
SI	斯洛維尼亞	Slovenia
SJ	斯瓦巴及尖棉	Svalbard and Jan Mayan
SK	斯洛伐克	Slovakia
SM	聖馬利諾	San Marino
SU	蘇聯	USSR
UA	烏克蘭	Ukraine
VA	教廷	Vatican City State (Holy See)
XF	其他歐洲國家	Other European Countries
XL	其他東歐共產國家	Other E.C.C
YU	馬其頓(舊國名)	Macedonia

代碼	非洲	AFRICA
AO	安哥拉	Angola
BF	布吉那法索	Burkina Faso
BI	蒲隆地	Burundi
BJ	貝南	Benin
BW	波札那	Botswana
CF	中非	Central African Republic
CG	剛果	Congo
CI	象牙海岸	Ivory Coast
CM	喀麥隆	Cameroon
CV	維德角	Cape Verde
DJ	吉布地	Djibouti
DZ	阿爾及利亞	Algeria
EG	埃及	Egypt
EH	西撒哈拉	Western Sahara
ER	厄利垂亞	Eritrea
ET	衣索比亞	Ethiopia
GA	加彭	Gabon
GH	迦納	Ghana
GM	甘比亞	Gambia
GN	幾內亞	Guinea
GQ	赤道幾內亞	Equatorial Guinea
GW	幾內亞比索	Guinea Bissau
KE	肯亞	Kenya
KM	葛摩聯盟	Comoros
LR	賴比瑞亞	Liberia
LS	賴索托	Lesotho
LY	利比亞	Libyan Arab Jamahiriya
MA	摩洛哥	Morocco
MG	馬達加斯加	Madagascar
ML	馬利	Mali
MR	茅利塔尼亞伊斯蘭共和國	Mauritania
MU	模里西斯	Mauritius
MW	馬拉威	Malawi
MZ	莫三比克	Mozambique
NA	納米比亞	Namibia
NE	尼日	Niger
NG	奈及利亞	Nigeria
RE	留尼旺	Reunion
RW	盧安達	Rwanda
SC	塞席爾	Seychelles
SD	蘇丹	Sudan
SH	聖赫勒拿	Saint Helena
SL	獅子山	Sierra Leone

SN	塞內加爾	Senegal
SO	索馬利亞	Somalla
ST	聖多美普林西比	Sao Tome and Principe
SZ	史瓦濟蘭	Swaziland
TD	查德	Chad
TG	多哥	Togo
TN	突尼西亞	Tunisia
TZ	坦尚尼亞	Tanzania, United Republic of
UG	烏干達	Uganda
XG	其他非洲國家	Other African Countries
XM	馬拉加西	Malagasy R.
YZ	美亞特	Mayotte
ZA	南非	South Africa
ZM	尚比亞	Zambia
ZR	薩伊	Zaire
ZW	辛巴威	Zimbabwe

代碼	北美	NORTH AMERICA
CA	加拿大	Canada
CA1	加拿大：大西洋岸	Canada Atlantic
CA2	加拿大：太平洋岸	Canada Pacific
CA3	加拿大：其他	Canada Others
MX	墨西哥	Mexico
MX1	墨西哥：墨西哥岸	Mexico Gulf
MX2	墨西哥：太平洋岸	Mexico Pacific
MX3	墨西哥：其他	Mexico Others
US	美國	United States
US1	美國：大西洋岸	U.S.A Atlantic
US2	美國：墨西哥岸	U.S Gulf
US3	美國：太平洋岸	U.S.A Pacific
US4	美國：其他	U.S.A Others
VG	英屬維爾京群島	Virgin Islands, British
XH	其他北美國家	Other North American Countries

代碼	中美	CENTRAL AMERICA
AG	安地卡	Antigua and Barbuda
AI	安圭拉	Anguilla
AN	荷屬安地列斯	Nether lands Antilles
AW	阿魯巴	Aruba
BB	巴貝多	Barbados
BM	百慕達	Bermuda
BS	巴哈馬	Bahamas
BZ	貝里斯	Belize
CR	哥斯大黎加	Costa Rica
CU	古巴	Cuba
DM	多米尼克	Dominica
DO	多明尼加	Dominican Republic
GD	格瑞那達	Grenada
GF	法屬圭亞那	French Guiana
GP	瓜德魯普	Guadeloupe
GT	瓜地馬拉	Guatemala
HN	宏都拉斯	Honduras
HT	海地	Haiti
JM	牙買加	Jamaica
KN	聖克里斯多福	Saint Kitts and Nevis
KY	開曼群島	Cayman Islands
LC	聖露西亞	Saint Lucia
MQ	馬丁尼克	Martinique
MS	蒙瑟拉特	Montserrat
NI	尼加拉瓜	Nicaragua
PA	巴拿馬	Panama
PR	波多黎各	Puerto Rico
SV	薩爾瓦多	El Salvador
TC	土克斯及開科斯群島	Turks and Caicos Islands
TT	千里達	Trinidad and Tobago
VC	聖文森	Saint Vincent and the Grenadin
VI	美屬維爾京群島	Virgin Islands, U.S.
XB	納維斯	Nevis
XI	其他中美洲國家	Other Central American Countries
XO	法屬中美洲	Central America (French)
XQ	美屬中美洲	Central America (U.S.A.)

南美		SOUTH AMERICA
代碼		
AR	阿根廷	Argentina
BO	玻利維亞	Bolivia
BR	巴西	Brazil
CL	智利	Chile
CO	哥倫比亞	Colombia
EC	厄瓜多	Ecuador
FK	福克蘭群島	Falkland Islands (Malvinas)
GS	南喬治亞及南三明治群島	South Georgia and the South Sandwich Islands
GY	蓋亞那	Guyana
PE	祕魯	Peru
PY	巴拉圭	Paraguay
SR	蘇利南	Suriname
UY	烏拉圭	Uruguay
VE	委內瑞拉	Venezuela
XJ	其他南美國家	Other South American Countries

代碼	大洋洲	AUSTRALASIA
AQ	南極洲	Antarctica
AS	美屬薩摩亞	American Samoa (U.S.)
AU	澳大利亞	Australia
BV	波維特島	Bouvet Island
CC	可可斯群島	Cocos (Keeling) Islands
CK	庫克群島	Cook Islands
CX	聖誕島	Christmas Island
FJ	斐濟	Fiji
FM	密克羅尼西亞	Micronesia
GU	關島	Guam
HM	赫德島及麥當勞群島	Heard and MC Donald Islands
KI	吉里巴斯	Kiribati
MH	馬紹爾群島共和國	Marshall Islands
MP	北馬里亞納群島	Northern Mariana Islands
MPS	塞班島	Saipan
NC	新克里多亞	New Caledonia
NF	諾福克島	Norfolk Island
NR	諾魯	Nauru
NU	紐威	Niue
NZ	紐西蘭	New Zealand
PF	法屬玻里尼西亞	French Polynesia
PG	巴布亞紐幾內亞	Papua New Guinea
PN	皮特康	Pitcairn
PW	帛琉	Palau
SB	索羅門群島	Solomon Islands
TF	法屬南部屬地	French Southern Territories
TK	托克勞	Tokelau
TO	東加	Tonga
TV	吐瓦魯	Tuvalu
UM	美屬邊疆群島	United States Minor Outlying
VF	沃里斯與伏塔那島	Wallis and Futuna Islands
VU	萬那杜	Vanuatu
WS	薩摩亞	Samoa
XC	大溪地	Tahiti
XK	其他大洋洲國家	Other Australasian Countries

中華民國 106 年
第 67 輯
標準度政檢驗業務統計年報
**The Statistical Abstract of Standards,
Metrology and Inspection**
2017 Volume 67

出版機關 經濟部標準檢驗局
 臺北市濟南路 1 段 4 號
 <http://www.bsmi.gov.tw/>
編者 經濟部標準檢驗局主計室
 TEL: 02-2343-1700

出版年月 中華民國 107 年 3 月

創刊年月 中華民國 41 年 6 月

著作權利管理資訊：著作權為本局所有，本刊圖文非經同意不得
轉載。（請洽本局主計室第三科，TEL:
02-3343-5123）

本刊電子書登載於經濟部標準檢驗局網站，歡迎各界免費下載。

GPN：4804100015

