

ISSN : 1609-2538

中華民國

# 標準度政檢驗業務統計年報

民國 101 年 第 62 輯

Republic of China

**The Statistical Abstract of Standards,**

**Metrology and Inspection**

2012          Volume 62

經濟部標準檢驗局編印

中華民國 102 年 3 月出版

Bureau of Standards , Metrology and Inspection

Ministry of Economic Affairs

(BSMI,MOEA)

March, 2013



## 凡 例

- 一、自 88 年 1 月 26 日起，原經濟部商品檢驗局改制為「標準檢驗局」；本年報以本局及所屬重要公務統計資料為主，含括標準、度政、商品檢驗、驗證等相關業務；並於附錄內詳列商品檢驗之資料，以供本局同仁、有關機關及學術研究單位應用參考。
- 二、本年報所列資料以民國 101 年為主，並儘量追溯歷年資料，俾能比較觀察長期時間數列之變化，藉以察往知來。至若以前年度版本與本年本版有所出入者，以本年報所列數字為準。
- 三、本年報所列資料期間定義如下：
  - 「年」係指日曆年—即 1 月 1 日起至 12 月 31 日止。
  - 「年底」係指該年 12 月 31 日。
  - 「年度」係指會計年度—民國 88 年度以前係指 7 月 1 日起至次年 6 月 30 日止，以次年之中華民國紀元年次為其年度名稱；民國 88 年下半年及 89 年度係指 88 年 7 月 1 日至 89 年 12 月 31 日止；民國 90 年度以後係指 1 月 1 日起至 12 月 31 日止，以該年之中華民國紀元年次為其年度名稱。
- 四、本年報之度量衡單位與國別全名，均詳列於代碼使用說明中。財務收支報表貨幣單位為新台幣千元，表內數字位數太大者，其單位均儘量提高，尾數四捨五入，故部分總數與細項資料或有未吻合情形。
- 五、統計表所用符號代表意義如下：
  - 「—」代表無數字。
  - 「…」代表數字不明。
  - 「○」代表有數字，但不及一單位。
  - 「®」代表修正數。
- 六、各項資料之相關說明及資料來源，均分別於統計表下端註明。

## **Explanatory Notes**

1. The original “Bureau of Commodity Inspection and Quarantine” has been incorporated into the “Bureau of Standards, Metrology and Inspection (BSMI)” since Jan. 26, 1999. This abstract chronicles the critical statistics data provided by each division including standards, metrology, commodity inspection and certification. Moreover, the appendix lists the data of the commodity inspection for reference.
2. The data before 2012, in this statistical report, shows the main achievements of BSMI. By investigating the changes over the long term, users can foresee the future tendencies. The data before 2011, in this latest version, has been revised when necessary.
3. The “year” means the calendar year from 1/1 to 12/31. The “end of the year” means the last day of December. The fiscal years before 1999 were from 7/1 of one year to 6/30 of the next year. The fiscal year of 2000 started from 7/1, 1999 and ended on 12/31, 2000. The fiscal years after 2001 represent 1/1 to 12/31.
4. The explanation of reference symbols includes the units of metrology and the full name of abbreviated country names. Numbers used have been rounded off and might be slightly different from the original numbers.
5. The following symbols represent:
  - “—” : None.
  - “...” : Not available.
  - “0” : The number exists but doesn’t reach to one unit.
  - “®” : The number is revised.
6. The data resources and explanations are noted at the bottom of the statistical tables.

目 錄	頁次
表次	Table
代碼使用說明 .....	5
<b>一、標 準</b>	
1. 國家標準公布 .....	20
2. 國家標準制定 .....	22
3. 國家標準制定—按標準類別 .....	24
4. 累計國家標準制定—按標準類別 .....	28
5. 國家標準修訂—按標準類別 .....	32
6. 累計國家標準修訂—按標準類別 .....	36
7. 國家標準廢止—按標準類別 .....	40
8. 累計國家標準廢止—按標準類別 .....	44
9. 正字標記推行及管理 .....	48
10. 正字標記工廠—按產品類別 .....	50
11. 使用正字標記之產品—按產品類別 .....	54
<b>二、度量衡</b>	
12. 度量衡營業許可 .....	63
13. 度政檢校績效—按項目別 .....	64
14. 度政檢校績效—按單位別 .....	66
15. 國家度量衡標準一級校正 .....	68
16. 度量衡器型式認證核准 .....	69
<b>三、商品檢驗</b>	
17. 商品檢驗業務—按檢驗類別 .....	74
18. 商品檢驗業務—按分局別 .....	76
19. 商品檢驗業務—按品目別 .....	78
20. 出口商品檢驗業務—按主要國家別 .....	88
21. 進口商品檢驗業務—按主要國家別 .....	98
22. 檢驗技術服務—按項目別 .....	108
23. 檢驗技術服務—按分局別 .....	110

Contents	Page
Explanation of Reference Symbols .....	5
<b>I. STANDARDS</b>	
1. The Promulgation of National Standards .....	20
2. The Establishment of National Standards .....	22
3. The Establishment of National Standards — by Category .....	24
4. The Accumulated Establishment of National Standards — by Category .....	28
5. The Revision of National Standards — by Category .....	32
6. The Accumulated Revision of National Standards — by Category .....	36
7. The Abolition of National Standards — by Category .....	40
8. The Accumulated Abolition of National Standards — by Category .....	44
9. The Application and Management of CNS Mark .....	48
10. The National Standard Certificated Manufacturer — by Product Type .....	50
11. The Usage of National Standard Certificated Product — by Product Type .....	54
<b>II. METROLOGY</b>	
12. Business Operation Permit of Measuring Instrument Enterprise .....	63
13. Verification, Inspection of Metrology — by Item .....	64
14. Verification, Inspection of Metrology — by Branch .....	66
15. The 1st Grade Calibration for the National Standards of Metrology .....	68
16. Pattern Approval of Metrology .....	69
<b>III. COMMODITY INSPECTION</b>	
17. The Commodity Inspection — by Type of Inspection .....	74
18. The Commodity Inspection — by Branch .....	76
19. The Commodity Inspection — by Product .....	78
20. The Inspection of Export Product — by Country .....	88
21. The Inspection of Import Product — by Country .....	98
22. The Inspection Technology Service — by Item .....	108
23. The Inspection Technology Service — by Branch .....	110

**四、驗證制度**

24. ISO 9001 品質管理系統驗證.....	114
25. ISO 14001 環境管理系統驗證.....	116
26. 外銷食品加工廠危害分析重要管制點... 系統驗證.....	118
27. 商品驗證登錄推行績效—廠商家數.....	120
28. 商品驗證登錄推行績效—產品型式數.....	122

**五、資料服務**

29. 標準資料服務.....	126
-----------------	-----

**六、財務收支**

30. 歲入預決算對照表—按經資門.....	130
31. 歲出預決算對照表—按經資門.....	132
32. 歲入預算執行情形.....	134
33. 歲出預算執行情形.....	136
34. 歲入預決算對照表—按來源別.....	138
35. 歲出預決算對照表—按用途別.....	140
36. 歲入預決算對照表—按分局別.....	142
37. 歲出預決算對照表—按分局別.....	144

**七、行政組織**

38. 機關現有員額.....	148
39. 現任編制內職員數—按職級別.....	150
40. 現任編制內職員數—按年資別.....	152
41. 現任編制內職員數—按年齡別.....	154

**IV. CERTIFICATION**

24. ISO 9001 Certification of Quality Management System...	114
25. ISO 14001 Certification of Environment at Management System.....	116
26. The Hazard Analysis Critical Control Point Plan for the Export Fishery Product .....	118
27. The Registration of Product Certification—Factory.....	120
28. The Registration of Product Certification—Product.....	122

**V、INFORMATION SERVICES**

29. The Service of Standard Information.....	126
--	-----

**VI. FINANCE**

30. The Checklist of Planned Revenue Regarding Budget and Settlement of Budget — by Current and Capital Account .....	130
31. The Checklist of Planned Expenditure Regarding Budget and Settlement of Budget — by Current and Capital Account .....	132
32. The Execution Status of Planned Revenue Regarding Budget .....	134
33. The Execution Status of Planned Expenditure Regarding Budget .....	136
34. The Checklist of Planned Revenue Regarding Budget and Settlement of Budget — by Resource ...	138
35. The Checklist of Planned Expenditure Regarding Budget and Settlement of Budget — by Usage ...	140
36. The Checklist of Planned Revenue Regarding Budget and Settlement of Budget — by Branch ...	142
37. The Checklist of Planned Expenditure Regarding Budget and Settlement of Budget — by Branch ...	144

**VII. POLITICAL ORGANIZATION**

38. The Number of Existing Employees .....	148
39. The No. of Existing Employees — by Rank .....	150
40. The No. of Existing Employees — by Service Year ...	152
41. The No. of Existing Employees — by Age .....	154

表次	頁次	Table	Page
42. 現任編制內職員數—按教育程度別 ... 156		42. The No. of Existing Employees — by Education Attainment ... .. 156	
43. 現任編制內職員數—按考試類別 ... 158		43. The No. of Existing Employees — by Examination Type ... .. 158	
44. 現任編制內職員數—按性別 ... 160		44. The No. of Existing Employees — by Sex ... .. 160	
<b>附 錄</b>		<b>APPENDIX</b>	
附錄一. 進口商品檢驗業務統計表 ... 161		Appendix 1. The Statistics Table of the Import Commodity Inspection ... .. 161	
附錄二. 國內市場商品出廠檢驗業務統計表 ... 231		Appendix 2. The Statistics Table of Ex-Work Inspection on Domestic Commodity ... .. 231	





# 代 碼 使 用 說 明

## Explanation of Reference Symbols

### 一、度量單位 Weights and Measures

#### 代碼

GLI	加侖	Gallon ( 4.546092dm3 )
GRO	籬，十二打	Gross
KGM	公斤	Kilogram ( Kilogramme )
KLT	公秉	Kiloliter
MTR	公尺	Meter ( Metre )
NPR	雙	Number of Pairs
PCE	個、件、片、塊、段、枝	Piece
SET	支、台、套、組	Set
TNE	公噸	Tonne ( 1000kg )
UNT	輛、架、艘、部	Unit

## 二、國別名稱代號對照表 Countries Names

代碼	亞洲	ASIA
AE	阿拉伯聯合大公國	United Arab Emirates
AF	阿富汗	Afghanistan
AM	亞美尼亞	Armenia
AZ	亞塞拜然	Azerbaijan
BD	孟加拉	Bangladesh
BH	巴林	Bahrain
BN	汶萊	Brunei Darussalam
BT	不丹	Bhutan
BU	緬甸(舊國別)	Burma
CN	中國大陸	China
CY	賽普勒斯	Cyprus
GE	喬治亞	Georgia
GG	喬治亞(舊國別)	Georgia
HK	香港	Hong Kong
ID	印尼	Indonesia
IL	以色列	Israel
IN	印度	India
IN1	印度：東海岸	India：East Coast
IN2	印度：西海岸	India：West Coast
IN3	印度：其他	India：Others
IO	英屬印度洋地區	British Indian Ocean Territory
IQ	伊拉克	Iraq
IR	伊朗	Iran (Islamic Republic of)
JO	約旦	Jordan
JP	日本	Japan
KG	吉爾吉斯	Kyrgyzstan
KH	柬埔寨王國	Kingdom of Cambodia
KP	北韓	Korea, Democratic People's
KR	韓國	Korea, Republic of
KW	科威特	Kuwait
KZ	哈薩克	Kazakhstan
LA	寮國	Lao People's Democratic Republic of
LB	黎巴嫩	Lebanon

LK	斯里蘭卡	Sri Lanka
MM	緬甸	Myanmar (former Burma)
MN	蒙古	Mongolia
MO	澳門	Macau
MV	馬爾地夫	Maldives
MY	馬來西亞	Malaysia
MY1	馬來西亞：馬來雅	Malaysia Malaya
MY2	馬來西亞：沙巴	Malaysia Sabah
MY3	馬來西亞：沙勞越	Malaysia Sarawak
NP	尼泊爾	Nepal
NT	中立區	Neutral Zone
OM	阿曼	Oman
PH	菲律賓	Philippines
PK	巴基斯坦	Pakistan
QA	卡達	Qatar
SA	沙烏地阿拉伯	Saudi Arabia
SG	新加坡	Singapore
SY	敘利亞	Syrian Arab Republic
TH	泰國	Thailand
TJ	塔吉克	Tajikistan
TL	東帝汶	Timor-Leste
TM	土庫曼	Turkmen
TP	帝汶	East Timor
TR	土耳其	Turkey
TW	台灣，中華民國	Taiwan, Republic of China
UZ	烏茲別克	Uzbekistan
VN	越南	Viet Nam
XA	琉球	Ryukyu
XD	其他亞洲國家	Other Asian Countries
YD	南葉門	Yemen, Democratic
YE	葉門	Yemen

代碼	歐洲	EUROPE
AD	安道爾	Andorra
AL	阿爾巴尼亞	Albania
AT	奧地利	Austria
BA	波士尼亞	Bosnia-Herzegovina
BE	比利時	Belgium
BG	保加利亞	Bulgaria
BY	白俄羅斯	Byelorussian
CH	瑞士	Switzerland
CZ	捷克	Czechoslovakia
DD	東德	German Democratic
DE	德國	Germany
DK	丹麥	Denmark
EE	愛沙尼亞	Estonia
ES	西班牙	Spain
ES1	西班牙：大西洋岸	Spain Atlantic
FI	芬蘭	Finland
FO	法羅群島	Faroe Islands
FR	法國	French
FR1	法國：大西洋岸	French Atlantic
FR2	法國：地中海岸	French Mediterranean
FR3	法國：其他	French Others
FX	法國本土	French, Metropolitan
GB	英國	United Kingdom
GI	直布羅陀	Gibraltar
GL	格陵蘭(丹屬)	Greenland (Danish)
GR	希臘	Greece
HR	克羅埃西亞	Croatia
HU	匈牙利	Hungary
IE	愛爾蘭	Ireland
IS	冰島	Iceland
IT	義大利	Italy
LI	列支敦斯登	Liechtenstein
LT	立陶宛	Lithuania
LU	盧森堡	Luxembourg
LV	拉脫維亞	Latvia

MC	摩納哥	Monaco
MD	摩爾多瓦	Moldova
MK	馬其頓	Macedonia
MT	馬爾他	Malta
NL	荷蘭	Netherlands
NO	挪威	Norway
PL	波蘭	Poland
PM	聖匹及密啟倫群島	ST. Pierre and Miquelon
PT	葡萄牙	Portugal
RO	羅馬尼亞	Romania
RS	塞爾維亞	Serbia
RU	俄羅斯	Russian
SE	瑞典	Sweden
SI	斯洛凡尼亞	Slovenia
SJ	斯瓦巴及尖棉島	Svalbard and Jan Mayan Islands
SK	斯洛伐克	Slovak
SM	聖馬利諾	San Marino
SU	蘇聯	USSR
UA	烏克蘭	Ukrainian SSR
VA	教廷	Vatican City State (Holy See)
XF	其他歐洲國家	Other European Countries
XL	其他東歐共產國家	Other E.C.C
YU	馬其頓(舊國名)	Macedonia

代碼	非洲	AFRICA
AO	安哥拉	Angola
BF	布吉那法索	Burkina Faso
BI	蒲隆地	Burundi
BJ	貝南(達荷美)	Benin (Dahomey)
BW	波札那	Botswana
CF	中非	Central African Republic
CG	剛果	Congo
CI	象牙海岸	Ivory Coast
CM	喀麥隆	Cameroon
CV	維德角島	Cape Verde
DJ	吉布地	Djibouti
DZ	阿爾及利亞	Algeria
EG	埃及	Egypt
EH	西撒哈拉	Western Sahara
ER	厄利垂亞(原衣索比亞)	Eritrea
ET	衣索比亞(舊國別)	Ethiopia
GA	加彭	Gabon
GH	迦納	Ghana
GM	甘比亞	Gambia
GN	幾內亞	Guinea
GQ	赤道幾內亞	Equatorial Guinea
GW	幾內亞比索	Guinea Bissau
KE	肯亞	Kenya
KM	葛摩	Comoros
LR	賴比瑞亞	Liberia
LS	賴索托	Lesotho
LY	利比亞	Libyan Arab Jamahiriya
MA	摩洛哥	Morocco
MG	馬達加斯加	Madagascar
ML	馬利	Mali
MR	茅利塔尼亞	Mauritania
MU	模里西斯	Mauritius
MW	馬拉威	Malawi
MZ	莫三比克	Mozambique

NA	納米比亞	Namibia
NE	尼日	Niger
NG	奈及利亞	Nigeria
RE	留尼旺	Reunion
RW	盧安達	Rwanda
SC	塞席爾	Seychelles
SD	蘇丹	Sudan
SH	聖赫勒拿島	ST. Helena
SL	獅子山	Sierra Leone
SN	塞內加爾	Senegal
SO	索馬利亞	Somalia
ST	聖多美及普林西比	Sao Tome and Principe
SZ	史瓦濟蘭	Swaziland
TD	查德	Chad
TG	多哥	Togo
TN	突尼西亞	Tunisia
TZ	坦尚尼亞	Tanzania, United Republic of
UG	烏干達	Uganda
XG	其他非洲國	Other African Countries
XM	馬拉加西	Malagasy R.
YZ	美亞特	Mayotte
ZA	南非	South Africa
ZM	尚比亞	Zambia
ZR	薩伊	Zaire
ZW	辛巴威	Zimbabwe

代碼	北美	NORTH AMERICA
CA	加拿大	Canada
CA1	加拿大：大西洋岸	Canada Atlantic
CA2	加拿大：太平洋岸	Canada Pacific
CA3	加拿大：其他	Canada Others
MX	墨西哥	Mexico
MX1	墨西哥：墨西哥岸	Mexico Gulf
MX2	墨西哥：太平洋岸	Mexico Pacific
MX3	墨西哥：其他	Mexico Others
US	美國	United States
US1	美國：大西洋岸	U.S.A Atlantic
US2	美國：墨西哥岸	U.S Gulf
US3	美國：太平洋岸	U.S.A Pacific
US4	美國：其他	U.S.A Others
VG	英屬維爾京群島	Virgin Islands (British)
XH	其他北美國家	Other North American Countries



代碼	中美	CENTRAL AMERICA
AG	安地卡及巴布達	Antigua and Barbuda
AI	英屬安圭拉	Anguilla
AN	荷屬安地列斯	Nether lands Antilles
AW	阿魯巴	Aruba
BB	巴貝多	Barbados
BM	百慕達	Bermuda
BS	巴哈馬	Bahamas
BZ	貝里斯	Belize
CR	哥斯大黎加	Costa Rica
CU	古巴	Cuba
DM	多米尼克	Dominica
DO	多明尼加	Dominican Republic
GD	格瑞那達	Grenada
GF	法屬圭亞那	French Guiana
GP	瓜德魯普島	Guadeloupe
GT	瓜地馬拉	Guatemala
HN	宏都拉斯	Honduras
HT	海地	Haiti
JM	牙買加	Jamaica
KN	聖克里斯多福	St. Kitts and Nevis
KY	開曼群島	Cayman Islands
LC	聖露西亞	St. Lucia
MQ	法屬馬丁尼克	Martinique
MS	蒙瑟拉特島	Montserrat
NI	尼加拉瓜	Nicaragua
PA	巴拿馬	Panama
PR	波多黎各(美屬)	Puerto Rico (American)
SV	薩爾瓦多	El Salvador
TC	土克斯及開科斯群島	Turks and Caicos Islands
TT	千里達	Trinidad and Tobago
VC	聖文森	St. Vincent and the Grenadine
VI	美屬維爾京群島	Virgin Islands (U.S.)
XB	納維斯	Nevis
XI	其他中美洲國家	Other Central American Countries
XO	法屬中美洲	Central America (French)
XQ	美屬中美洲	Central America (U.S.A.)

南美		SOUTH AMERICA
代碼		
AR	阿根廷	Argentina
BO	玻利維亞	Bolivia
BR	巴西	Brazil
CL	智利	Chile
CO	哥倫比亞	Colombia
EC	厄瓜多	Ecuador
FK	福克蘭群島	Falkland Islands (Malvinas)
GS	南喬治亞及南桑威奇群島	South Georgia the South Sandwich Islands
GY	蓋亞納	Guyana
PE	祕魯	Peru
PY	巴拉圭	Paraguay
SR	蘇利南	Suriname
UY	烏拉圭	Uruguay
VE	委內瑞拉	Venezuela
XJ	其他南美國家	Other South American Countries

代碼	大洋洲	AUSTRALASIA
AQ	南極洲	Antarctica
AS	美屬薩摩亞	American Samoa (U.S.)
AU	澳大利亞	Australia
BV	波維特島	Bouvet Island
CC	可可斯群島	Cocos (Keeling) Islands
CK	科克群島	Cook Islands
CX	聖誕島	Christmas Island
FJ	斐濟	Fiji
FM	密克羅尼西亞	Micronesia
GU	關島	Guam
HM	赫德及麥當勞群島	Heard and MC Donald Islands
KI	吉里巴斯	Kiribati
MH	馬紹爾群島	Marshall Islands
MP	北馬里亞納群島	Northern Mariana Islands
MPS	塞班島	Saipan
NC	新喀里多尼亞島	New Caledonia
NF	諾福克群島	Norfolk Islands
NR	諾魯	Nauru
NU	紐威島	Niue
NZ	紐西蘭	New Zealand
PF	法屬玻里尼西亞	French Polynesia
PG	巴布亞紐幾內亞	Papua New Guinea
PN	皮特康島	Pitcairn
PW	帛琉群島	Palau
SB	索羅門群島	Solomon Islands
TF	法屬南部屬地	French Southern Territories
TK	托克勞群島	Tokelau
TO	東加	Tonga
TV	吐瓦魯	Tuvalu
UM	美屬邊疆群島	United States Minor Outlying
VF	沃里斯與伏塔那島	Wallis and Futuna Islands
VU	萬那杜(新赫布里斯)	Vanuatu (New Hebrides)
WS	薩摩亞群島	Samoa
XC	大溪地	Tahiti
XK	其他大洋洲國家	Other Australasian Countries

### 三、各類貨品號列中英文名稱對照表

- |         |   |  |
|---------|---|--|
| 第 一     | 類 | 活動物、動物產品   |
| 第 二     | 類 | 植物產品   |
| 第 三     | 類 | 動植物油脂及其分解物；調製食用油脂；動植物蠟                               |
| 第 四     | 類 | 調製食品；飲料；酒類及醋；菸類及已製菸類代用品                              |
| 第 五     | 類 | 礦產品  |
| 第 六     | 類 | 化學或有關工業產品  |
| 第 七     | 類 | 塑膠及其製品、橡膠及其製品  |
| 第 八     | 類 | 生皮、皮革、毛皮及其製品；鞍具及輓具，旅行用物品、手袋及其類似容器，動物腸線製品（蠶腸線除外）      |
| 第 九     | 類 | 木及木製品；木炭；軟木及軟木製品；草及其他編結材料之編結品；編籃及柳條編結品               |
| 第 十     | 類 | 木漿或其他纖維質材料之紙漿；回收（廢料及碎屑）紙或紙板；紙及紙板及其製品                 |
| 第 十 一   | 類 | 紡織品及紡織製品   |
| 第 十 二   | 類 | 鞋、帽、雨傘、遮陽傘、手杖、座凳式手杖、鞭、馬鞭及其零件；已整理之羽毛及其製品；人造花；人髮製品     |
| 第 十 三   | 類 | 石料、膠泥、水泥、石棉、雲母或類似材料之製品；陶瓷製品；玻璃及玻璃器                   |
| 第 十 四   | 類 | 天然珍珠或養珠、寶石或次寶石、貴金屬、被覆貴金屬之金屬及其製品；仿首飾；鑄幣               |
| 第 十 五   | 類 | 卑金屬及卑金屬製品  |
| 第 十 六   | 類 | 機器及機械用具；電機設備及其零件；錄音機及聲音重放機；電視影像、聲音記錄機及重放機，上述各物之零件及附件 |
| 第 十 七   | 類 | 車輛、航空器、船舶及有關運輸設備                                     |
| 第 十 八   | 類 | 光學、照相、電影、計量、檢查、精密、內科或外科儀器及器具；鐘錶；樂器；上述物品之零件及附件        |
| 第 十 九   | 類 | 武器與彈藥；及其零件與附件  |
| 第 二 十   | 類 | 雜項製品   |
| 第 二 十 一 | 類 | 藝術品、珍藏品及古董   |

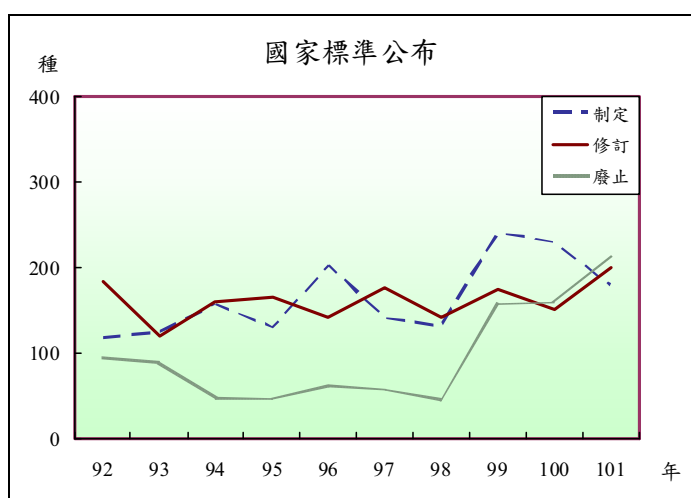
### **Commodities' Names**

Sec.I	Live Animals ; Animal Products
Sec.II	Vegetable Products
Sec.III	Animal or Vegetable Fats and Oils and Their Cleavage Products ; Prepared Edible Fats ; Animal or Vegetable Waxes
Sec.IV	Prepared Foodstuffs ; Beverages, Spirits and Vinegar ; Tobacco and Manufactured Tobacco Substitutes
Sec.V	Mineral Products
Sec.VI	Products of the Chemical or Allied Industries
Sec.VII	Plastics and Articles Thereof ; Rubber and Articles Thereof
Sec.VIII	Raw Hides and Skins, Leather, Furskins and Articles Thereof ; Saddlery and Harness ; Travel Goods, Handbags and Similar Containers ; Articles of Animal Gut (Other than Silk-Worm Gut)
Sec.IX	Wood and Articles of Wood ; Wood Charcoal ; Cork and Articles of Cork ; Manufactures of Straw, of Esparto and Other Plaiting Materials ; Basketware and Wickerwork
Sec.X	Pulp of Wood or of Other Fibrous Cellulosic Material ; Recovered (Waste and Scrap) Paper or Paperboard ; Paper and Paperboard and Articles Thereof
Sec.XI	Textiles and Textile Articles
Sec.XII	Footwear, Headgear, Umbrellas, Sun Umbrellas, Walking-sticks, Seat-sticks, Whips, Riding Crops and Parts Thereof ; Prepared Feathers and Articles Thereof ; Artificial Flowers ; Articles of Human Hair
Sec.XIII	Articles of Stone, Plaster Cement, Asbestos , Mica or Similar Materials ; Ceramic Products ; Glass and Glassware
Sec.XIV	Natural or Cultured Pearls, Precious or Semi-precious Stones, Precious Metals, Metals Clad with Precious Metal, and Articles Thereof ; Imitation Jewelry ; Coin
Sec.XV	Base Metals and Articles of Base Metal
Sec.XVI	Machinery and Mechanical Appliances ; Electrical Equipment and Parts Thereof ; Sound Recorders and Reproducers, Television Image and Sound Recorders and Reproducers, and Parts and Accessories of Such Articles
Sec.XVII	Vehicles, Aircraft, Vessels and Associated Transport Equipment
Sec.XVIII	Optical, Photographic, Cinematographic, Measuring, Checking, Precision, Medical or Surgical Instruments and Apparatus ; Clocks and Watches ; Musical Instruments ; Parts and Accessories Thereof
Sec.XIX	Arms and Ammunition ; Parts and Accessories Thereof
Sec.XX	Miscellaneous Manufactured Articles
Sec.XXI	Work of Art, Collectors' Pieces, and Antiques

## 一、標準

### (一)國家標準

迄至本年底止，實際現行之國家標準數為 14,510 種，累計制定 17,098 種、修訂 13,289 種、廢止 2,588 種；全年共制定 180 種、修訂 200 種、廢止 213 種國家標準，年增率依序為-21.40%、32.45%、33.96%。



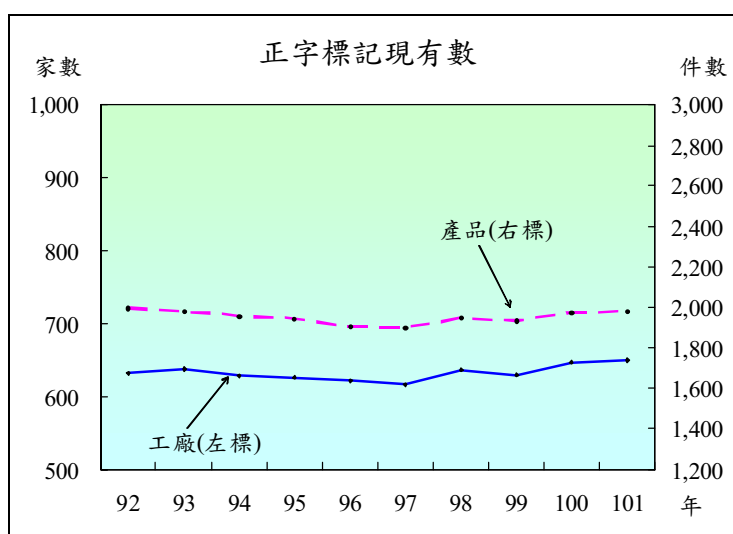
國家標準公布

單位：種

項目 年別	現有數	制定	修訂	廢止
101 年	14,510	180	200	213
100 年	14,543	229	151	159
增減 (%)	-0.23	-21.40	32.45	33.96

## (二)正字標記

迄至本年底止，台灣地區之正字標記工廠有 650 家、產品 1,980 件。全年核准 49 家廠商、79 件產品，執行品管追查 531 廠次、產品抽驗 1,510 件；年增率依序為-27.94%、-33.05%、7.06%、0.20%。



正字標記管理

項目 年別	廠商(家)		產品(件)		品管 追查 (廠次)	產品 抽驗 (件)
	現有	核准	現有	核准		
101 年	650	49	1,980	79	531	1,510
100 年	647	68	1,974	118	496	1,507
增減(%)	0.46	-27.94	0.30	-33.05	7.06	0.20

表1. 國家標準公布

單位：種

年(月)別				制 定		修 訂
Year(Month)				Establishment	累 計 (A) Cumulative	Revision
民 國	82	年 度	1993	206	13,681	291
民 國	83	年 度	1994	168	13,849	381
民 國	84	年 度	1995	202	14,051	377
民 國	85	年 度	1996	230	14,281	273
民 國	86	年 度	1997	286	14,567	238
民 國	87	年 度	1998	232	14,799	287
民 國	88	年 度	1999	150	14,949	140
民 國	89	年 度	2000	180	15,129	157
民 國	90	年 度	2001	149	15,278	217
民 國	91	年 度	2002	165	15,443	156
民 國	92	年 度	2003	118	15,561	184
民 國	93	年 度	2004	125	15,686	121
民 國	94	年 度	2005	157	15,843	160
民 國	95	年 度	2006	130	15,973	165
民 國	96	年 度	2007	203	16,176	143
民 國	97	年 度	2008	141	16,317	176
民 國	98	年 度	2009	132	16,449	143
民 國	99	年 度	2010	240	16,689	175
民 國	100	年 度	2011	229	16,918	151
民 國	101	年 度	2012	180	17,098	200
	1	月	Jan.	16	16,934	13
	2	月	Feb.	6	16,940	14
	3	月	Mar.	3	16,943	7
	4	月	Apr.	2	16,945	5
	5	月	May	19	16,964	4
	6	月	June	2	16,966	2
	7	月	July	10	16,976	8
	8	月	Aug.	5	16,981	27
	9	月	Sep.	27	17,008	43
	10	月	Oct.	38	17,046	46
	11	月	Nov.	47	17,093	12
	12	月	Dec.	5	17,098	19

資料來源：本局第一組。

附 註：\*係為年(月)底數。



**Table 1. The Promulgation of National Standards**

Unit : Kind

累 計 Cumulative	廢 止 Abolition	累 計 (B) Cumulative	現有實際數* Existing (A)-(B)
9,445	25	533	13,148
9,826	62	595	13,254
10,203	127	722	13,329
10,476	145	867	13,414
10,714	171	1,038	13,529
11,001	150	1,188	13,611
11,141	88	1,276	13,673
11,298	133	1,409	13,720
11,515	133	1,542	13,736
11,671	79	1,621	13,822
11,855	94	1,715	13,846
11,976	88	1,803	13,883
12,136	47	1,850	13,993
12,301	46	1,896	14,077
12,444	61	1,957	14,219
12,620	57	2,014	14,303
12,763	45	2,059	14,390
12,938	157	2,216	14,473
13,089	159	2,375	14,543
<b>13,289</b>	<b>213</b>	<b>2,588</b>	<b>14,510</b>
13,102	2	2,377	14,557
13,116	10	2,387	14,553
13,123	52	2,439	14,504
13,128	1	2,440	14,505
13,132	9	2,449	14,515
13,134	44	2,493	14,473
13,142	3	2,496	14,480
13,169	5	2,501	14,480
13,212	29	2,530	14,478
13,258	51	2,581	14,465
13,270	5	2,586	14,507
13,289	2	2,588	14,510

Data Source : The 1st Division of Headquarters of BSMI, MOEA.

Note : \* Year (Month) as the basis.

表2. 國家標準制定

年(月)別	建 議 案			起 草		徵 求 意 見		
	Proposal			Preparing CNS Draft		Soliciting for Comments		
Year(Month)	制定 (種) Establish- ment (Kind)	修訂 (種) Revision (Kind)	廢止 (種) Abolition (Kind)	制定 (種) Establish- ment (Kind)	修訂 (種) Revision (Kind)	制定 (種) Establish- ment (Kind)	修訂 (種) Revision (Kind)	制定 (種) Establish- ment (Kind)
民國 87 年 度 1998	-	-	-	209	314	89	222	236
民國 88 年 度 1999	-	-	-	229	299	174	243	176
民國 89 年 度 2000	61	167	4	145	270	130	251	180
民國 90 年 度 2001	100	111	10	177	286	111	202	138
民國 91 年 度 2002	72	151	17	152	270	99	92	167
民國 92 年 度 2003	104	133	117	117	252	88	179	135
民國 93 年 度 2004	90	198	52	126	221	94	148	158
民國 94 年 度 2005	88	142	37	262	201	164	137	340
民國 95 年 度 2006	177	136	18	169	190	106	116	137
民國 96 年 度 2007	61	151	25	136	105	86	71	189
民國 97 年 度 2008	82	103	25	66	63	64	70	127
民國 98 年 度 2009	157	192	124	200	155	214	182	187
民國 99 年 度 2010	197	249	266	157	143	173	185	253
民國 100 年 度 2011	155	237	94	183	207	197	244	145
<b>民國 101 年 度 2012</b>	<b>248</b>	<b>221</b>	<b>122</b>	<b>199</b>	<b>179</b>	<b>226</b>	<b>215</b>	<b>257</b>
1 月 Jan.	14	13	3	12	11	10	5	7
2 月 Feb.	33	24	1	6	19	10	15	2
3 月 Mar.	60	19	-	30	22	18	29	5
4 月 Apr.	19	33	11	32	14	32	14	16
5 月 May	11	27	20	23	11	30	19	5
6 月 June	29	18	4	19	29	34	47	10
7 月 July	18	10	4	26	29	24	32	16
8 月 Aug.	8	9	61	10	5	28	12	25
9 月 Sep.	14	17	12	24	3	18	4	109
10 月 Oct.	18	27	3	6	10	11	16	49
11 月 Nov.	13	12	2	7	16	6	11	6
12 月 Dec.	11	12	1	4	10	5	11	7

資料來源：本局第一組。

**Table 2. The Establishment of National Standards**

審 定			公 布				召開技術 委員會會議 To Convene the Technical Committees Conference	召開審查 委員會會議 To Convene the Review Council Conference
Approving			Promulgation				(場次)	(場次)
修訂 (種) Revision (Kind)	確認 (種) Confir- mation (Kind)	廢止 (種) Abolition (Kind)	制定 (種) Establish- ment (Kind)	修訂 (種) Revision (Kind)	確認 (種) Confir- mation (Kind)	廢止 (種) Abolition (Kind)	(No.of Conference)	(No.of Conference)
294	-	151	232	287	-	150	488	31
153	-	107	150	140	-	88	442	32
148	-	122	180	157	-	133	521	26
211	1,269	125	149	217	-	133	557	30
289	2,811	88	165	156	-	79	586	33
182	4,219	103	118	184	-	94	627	31
139	3,820	81	125	121	-	88	712	31
226	335	110	157	160	-	47	683	52
164	579	50	130	165	-	46	486	28
135	335	63	203	143	-	61	373	29
154	600	48	141	176	600	57	369	29
156	693	90	132	143	693	45	369	30
191	895	182	240	175	895	157	618	31
116	1,982	80	229	151	1,240	159	507	29
<b>220</b>	<b>5,871</b>	<b>214</b>	<b>180</b>	<b>200</b>	<b>5,679</b>	<b>213</b>	<b>614</b>	<b>33</b>
16	-	10	16	13	-	2	23	3
3	-	52	6	14	-	10	23	2
6	-	2	3	7	-	52	42	3
4	85	8	2	5	-	1	39	3
2	-	46	19	4	-	9	67	2
32	-	21	2	2	-	44	61	3
34	609	7	10	8	242	3	86	2
20	2,182	36	5	27	1,342	5	79	3
54	2,201	18	27	43	1,292	29	66	5
24	595	9	38	46	2,194	51	52	3
22	14	5	47	12	595	5	38	3
3	185	-	5	19	14	2	38	1

Data Source : The 1st Division of Headquarters of BSMI, MOEA.

表3. 國家標準制定—按標準類別

單位：種

年 別 Year	總 計 Total	土木工程 及 建 築 Civil Engineering and Architecture	機械工程 Mechanical Engineering	電機工程 Electrical Engineering	電子工程 Electronic Engineering	機動車及 航太工程 Automotive and Aerospace Engineering
民國 87 年 度 1998	232	14	3	19	13	7
民國 88 年 度 1999	150	-	1	1	11	5
民國 89 年 度 2000	180	1	7	7	56	15
民國 90 年 度 2001	149	9	1	15	27	4
民國 91 年 度 2002	165	9	5	18	39	-
民國 92 年 度 2003	118	10	7	8	6	-
民國 93 年 度 2004	125	9	8	20	6	3
民國 94 年 度 2005	157	4	8	40	8	-
民國 95 年 度 2006	130	5	5	11	6	1
民國 96 年 度 2007	203	3	12	23	18	3
民國 97 年 度 2008	141	8	7	21	14	-
民國 98 年 度 2009	132	14	2	8	1	5
民國 99 年 度 2010	240	17	6	17	8	2
民國 100 年 度 2011	229	12	12	36	1	20
民國 101 年 度 2012	180	4	20	35	7	2

資料來源：本局第一組。

**Table 3. The Establishment of National Standards  
— by Category**

Unit : Kind

軌道工程	造船工程	鐵金屬冶煉	非鐵金屬冶煉	核子工程	化學工業	紡織工業	礦業
Railway Engineering	Shipbuilding Engineering	Ferrous Materials and Metallurgy	Non-ferrous Materials and Metallurgy	Nuclear Engineering	Chemical Industry	Textile Industry	Mining
-	1	4	-	7	13	1	-
-	1	4	10	4	7	-	-
-	-	3	10	4	14	-	9
4	-	3	4	3	9	4	-
3	-	-	-	-	18	2	12
-	-	-	-	-	10	2	11
3	-	1	-	-	19	1	2
2	-	2	18	-	26	4	1
-	3	-	2	-	14	3	-
-	-	1	1	-	47	10	-
-	-	4	7	-	12	4	-
2	-	5	3	-	27	8	-
-	5	-	21	-	52	-	-
-	-	2	3	-	39	16	-
-	-	1	1	-	29	5	-

Data Source : The 1th Division of Headquarters of BSMI, MOEA.

表3. 國家標準制定—按標準類別(續)

單位：種

年別 Year	農 業 Agriculture	食 品 Food	木 業 Wood Industry	紙 業 Pulp and Paper Industry	環境保護 Environmental Management	陶 業 Ceramic Industry
民國 87 年度 1998	-	5	1	-	2	6
民國 88 年度 1999	5	10	-	1	1	9
民國 89 年度 2000	1	29	2	-	4	-
民國 90 年度 2001	4	23	-	-	1	-
民國 91 年度 2002	6	2	6	1	2	-
民國 92 年度 2003	2	8	4	-	2	-
民國 93 年度 2004	1	14	-	1	-	-
民國 94 年度 2005	4	-	5	1	1	4
民國 95 年度 2006	-	4	-	-	3	-
民國 96 年度 2007	2	23	-	1	1	2
民國 97 年度 2008	2	20	-	1	5	1
民國 98 年度 2009	7	1	-	4	1	4
民國 99 年度 2010	17	14	-	-	-	7
民國 100 年度 2011	2	3	-	4	19	14
民國 101 年度 2012	2	2	4	-	1	1

資料來源：本局第一組。

**Table 3. The Establishment of National Standards  
— by Category (Cont.)**

Unit : Kind

日常用品	衛生及醫療器材	資訊及通信	工業安全	品質管制	物流及包裝	一般及其他
Domestic Wares	Medical Equipments and Appliances	Information and Communication	Industrial Safety	Quality Control	Physical Distribution and Packaging	General and Miscellaneous
-	13	103	8	3	-	9
-	3	59	6	3	-	9
1	1	11	1	1	-	3
1	5	8	3	1	3	17
1	15	17	-	-	3	6
-	5	33	3	6	1	-
-	9	21	-	1	3	3
-	15	8	-	3	2	1
4	25	12	28	2	1	1
4	22	28	-	1	-	1
1	5	25	2	-	1	1
4	12	18	3	3	-	-
11	1	54	-	4	-	4
16	7	16	3	2	-	2
<b>36</b>	<b>5</b>	<b>17</b>	<b>1</b>	<b>3</b>	<b>-</b>	<b>4</b>

Data Source : The 1th Division of Headquarters of BSMI, MOEA.

表4. 累計國家標準制定—按標準類別

單位：種

年 別 Year	總 計 Total	土木工程 及 建 築 Civil Engineering and Architecture	機械工程 Mechanical Engineering	電機工程 Electrical Engineering	電子工程 Electronic Engineering	機動車及 航太工程 Automotive and Aerospace Engineering
民國 87 年度 1998	14,799	748	2,305	1,069	819	498
民國 88 年度 1999	14,949	748	2,306	1,070	830	503
民國 89 年度 2000	15,129	749	2,313	1,077	886	518
民國 90 年度 2001	15,278	758	2,314	1,092	913	522
民國 91 年度 2002	15,443	767	2,319	1,110	952	522
民國 92 年度 2003	15,561	777	2,326	1,118	958	522
民國 93 年度 2004	15,686	786	2,334	1,138	964	525
民國 94 年度 2005	15,843	790	2,342	1,178	972	525
民國 95 年度 2006	15,973	795	2,347	1,189	978	526
民國 96 年度 2007	16,176	798	2,359	1,212	996	529
民國 97 年度 2008	16,317	806	2,366	1,233	1,010	529
民國 98 年度 2009	16,449	820	2,368	1,241	1,011	534
民國 99 年度 2010	16,689	837	2,374	1,258	1,019	536
民國 100 年度 2011	16,918	849	2,386	1,294	1,020	556
民國 101 年度 2012	17,098	853	2,406	1,329	1,027	558

資料來源：本局第一組。



**Table 4. The Accumulated Establishment of National Standards — by Category**

Unit : Kind

軌道工程	造船工程	鐵金屬冶煉	非鐵金屬冶煉	核子工程	化學工業	紡織工業	礦業
Railway Engineering	Shipbuilding Engineering	Ferrous Materials and Metallurgy	Non-ferrous Materials and Metallurgy	Nuclear Engineering	Chemical Industry	Textile Industry	Mining
75	405	568	298	112	2,864	522	336
75	406	572	308	116	2,871	522	336
75	406	575	318	120	2,885	522	345
79	406	578	322	123	2,894	526	345
82	406	578	322	123	2,912	528	357
82	406	578	322	123	2,922	530	368
85	406	579	322	123	2,941	531	370
87	406	581	340	123	2,967	535	371
87	409	581	342	123	2,981	538	371
87	409	582	343	123	3,028	548	371
87	409	586	350	123	3,040	552	371
89	409	591	353	123	3,067	560	371
89	414	591	374	123	3,119	560	371
89	414	593	377	123	3,158	576	371
<b>89</b>	<b>414</b>	<b>594</b>	<b>378</b>	<b>123</b>	<b>3,187</b>	<b>581</b>	<b>371</b>

Data Source : The 1th Division of Headquarters of BSMI, MOEA.

表4. 累計國家標準制定—按標準類別(續)

單位：種

年別 Year	農 業 Agriculture	食 品 Food	木 業 Wood Industry	紙 業 Pulp and Paper Industry	環境保護 Environmental Management	陶 業 Ceramic Industry
民國 87 年度 1998	486	546	113	239	9	433
民國 88 年度 1999	491	556	113	240	10	442
民國 89 年度 2000	492	585	115	240	14	442
民國 90 年度 2001	496	608	115	240	15	442
民國 91 年度 2002	502	610	121	241	17	442
民國 92 年度 2003	504	618	125	241	19	442
民國 93 年度 2004	505	632	125	242	19	442
民國 94 年度 2005	509	632	130	243	20	446
民國 95 年度 2006	509	636	130	243	23	446
民國 96 年度 2007	511	659	130	244	24	448
民國 97 年度 2008	513	679	130	245	29	449
民國 98 年度 2009	520	680	130	249	30	453
民國 99 年度 2010	537	694	130	249	30	460
民國 100 年度 2011	539	697	130	253	49	474
民國 101 年度 2012	541	699	134	253	50	475

資料來源：本局第一組。

**Table 4. The Accumulated Establishment of National Standards — by Category (Cont.)**

Unit : Kind

日常用品 Domestic Wares	衛生及醫 療 器 材 Medical Equipments and Appliances	資訊及通信 Information and Communication	工業安全 Industrial Safety	品質管制 Quality Control	物流及包裝 Physical Distribution and Packaging	一般及其他 General and Miscellaneous
404	293	536	210	68	260	583
404	296	595	216	71	260	592
405	297	606	217	72	260	595
406	302	614	220	73	263	612
407	317	631	220	73	266	618
407	322	664	223	79	267	618
407	331	685	223	80	270	621
407	346	693	223	83	272	622
411	371	705	251	85	273	623
415	393	733	251	86	273	624
416	398	758	253	86	274	625
420	410	776	256	89	274	625
431	411	830	256	93	274	629
447	418	846	259	95	274	631
<b>483</b>	<b>423</b>	<b>863</b>	<b>260</b>	<b>98</b>	<b>274</b>	<b>635</b>

Data Source : The 1th Division of Headquarters of BSMI, MOEA.

表5. 國家標準修訂—按標準類別

單位：種

年 別 Year	總 計 Total	土木工程 及 建 築 Civil Engineering and Architecture	機械工程 Mechanical Engineering	電機工程 Electrical Engineering	電子工程 Electronic Engineering	機動車及 航太工程 Automotive and Aerospace Engineering
民 國 87 年 度 1998	287	17	43	14	6	2
民 國 88 年 度 1999	140	5	16	14	-	3
民 國 89 年 度 2000	157	16	27	17	15	6
民 國 90 年 度 2001	217	25	35	13	1	4
民 國 91 年 度 2002	156	11	10	1	1	3
民 國 92 年 度 2003	184	15	6	5	1	3
民 國 93 年 度 2004	121	9	13	11	10	2
民 國 94 年 度 2005	160	22	24	2	1	7
民 國 95 年 度 2006	165	13	25	9	4	1
民 國 96 年 度 2007	143	9	4	4	2	5
民 國 97 年 度 2008	176	22	9	6	3	2
民 國 98 年 度 2009	143	12	9	2	4	5
民 國 99 年 度 2010	175	22	4	25	3	5
民 國 100 年 度 2011	151	16	5	5	-	1
民 國 101 年 度 2012	200	9	10	12	2	4

資料來源：本局第一組。

**Table 5. The Revision of National Standards — by Category**

Unit : Kind

軌道工程	造船工程	鐵金屬冶煉	非鐵金屬冶煉	核子工程	化學工業	紡織工業	礦業
Railway Engineering	Shipbuilding Engineering	Ferrous Materials and Metallurgy	Non-ferrous Materials and Metallurgy	Nuclear Engineering	Chemical Industry	Textile Industry	Mining
-	3	18	-	23	26	17	2
-	2	8	-	3	12	16	-
-	1	9	1	-	17	-	-
-	-	20	-	2	28	1	-
-	-	12	1	1	7	-	1
-	-	17	-	-	29	4	-
-	-	3	1	-	9	2	-
-	-	6	4	-	15	-	4
-	10	17	-	-	25	-	-
-	-	3	-	1	20	1	-
-	-	4	4	-	14	5	-
-	-	3	10	-	18	3	-
-	-	2	5	-	35	11	-
-	-	4	1	-	46	-	-
-	-	6	14	-	25	6	-

Data Source : The 1th Division of Headquarters of BSMI, MOEA.

表5. 國家標準修訂—按標準類別(續)

單位：種

年 別	農 業	食 品	木 業	紙 業	環境保護	陶 業
Year	Agriculture	Food	Wood Industry	Pulp and Paper Industry	Environmental Management	Ceramic Industry
民 國 87 年 度 1998	22	12	5	3	-	12
民 國 88 年 度 1999	20	13	2	6	-	2
民 國 89 年 度 2000	2	17	4	4	-	2
民 國 90 年 度 2001	43	15	1	4	-	9
民 國 91 年 度 2002	49	8	2	20	-	2
民 國 92 年 度 2003	15	45	4	3	1	8
民 國 93 年 度 2004	4	20	5	3	1	1
民 國 94 年 度 2005	8	11	20	13	2	4
民 國 95 年 度 2006	-	11	17	-	1	9
民 國 96 年 度 2007	1	41	3	2	1	5
民 國 97 年 度 2008	3	26	4	21	1	11
民 國 98 年 度 2009	-	29	-	22	-	1
民 國 99 年 度 2010	3	20	1	8	-	9
民 國 100 年 度 2011	5	8	6	5	1	6
民 國 101 年 度 2012	-	43	11	1	-	1

資料來源：本局第一組。

**Table 5. The Revision of National Standards  
— by Category(Cont.)**

Unit : Kind

日常用品	衛生及醫療器材	資訊及通信	工業安全	品質管制	物流及包裝	一般及其他
Domestic Wares	Medical Equipments and Appliances	Information and Communication	Industrial Safety	Quality Control	Physical Distribution and Packaging	General and Miscellaneous
4	10	2	34	2	1	9
3	1	5	4	1	2	2
7	2	-	2	1	1	6
-	-	-	2	1	3	10
1	2	2	13	2	5	2
7	-	-	5	1	12	3
2	10	1	6	1	3	4
1	1	5	3	-	6	1
3	-	4	4	2	5	5
3	2	6	10	2	7	11
8	-	1	29	1	2	-
2	7	3	3	3	7	-
7	2	4	2	3	2	2
23	1	2	4	1	5	6
<b>18</b>	<b>4</b>	<b>4</b>	<b>3</b>	<b>3</b>	<b>19</b>	<b>5</b>

Data Source : The 1th Division of Headquarters of BSMI,MOEA.

表6. 累計國家標準修訂—按標準類別

單位：種

年別 Year	總 計 Total	土木工程 及 建 築 Civil Engineering and Architecture	機械工程 Mechanical Engineering	電機工程 Electrical Engineering	電子工程 Electronic Engineering	機動車及 航太工程 Automotive and Aerospace Engineering
民國 87 年度 1998	11,001	728	1,873	1,245	529	476
民國 88 年度 1999	11,141	733	1,889	1,259	529	479
民國 89 年度 2000	11,298	749	1,916	1,276	544	485
民國 90 年度 2001	11,515	774	1,951	1,289	545	489
民國 91 年度 2002	11,671	785	1,961	1,290	546	492
民國 92 年度 2003	11,855	800	1,967	1,295	547	495
民國 93 年度 2004	11,976	809	1,980	1,306	557	497
民國 94 年度 2005	12,136	831	2,004	1,308	558	504
民國 95 年度 2006	12,301	844	2,029	1,317	562	505
民國 96 年度 2007	12,444	853	2,033	1,321	564	510
民國 97 年度 2008	12,620	875	2,042	1,327	567	512
民國 98 年度 2009	12,763	887	2,051	1,329	571	517
民國 99 年度 2010	12,938	909	2,055	1,354	574	522
民國 100 年度 2011	13,089	925	2,060	1,359	574	523
民國 101 年度 2012	13,289	934	2,070	1,371	576	527

資料來源：本局第一組。



**Table 6. The Accumulated Revision of National Standards**  
**— by Category**

Unit : Kind

軌道工程	造船工程	鐵金屬冶煉	非鐵金屬冶煉	核子工程	化學工業	紡織工業	礦業
Railway Engineering	Shipbuilding Engineering	Ferrous Materials and Metallurgy	Non-ferrous Materials and Metallurgy	Nuclear Engineering	Chemical Industry	Textile Industry	Mining
17	149	525	239	23	1,375	402	75
17	151	533	239	26	1,387	418	75
17	152	542	240	26	1,404	418	75
17	152	562	240	28	1,432	419	75
17	152	574	241	29	1,439	419	76
17	152	591	241	29	1,468	423	76
17	152	594	242	29	1,477	425	76
17	152	600	246	29	1,492	425	80
17	162	617	246	29	1,517	425	80
17	162	620	246	30	1,537	426	80
17	162	624	250	30	1,551	431	80
17	162	627	260	30	1,569	434	80
17	162	629	265	30	1,604	445	80
17	162	633	266	30	1,650	445	80
<b>17</b>	<b>162</b>	<b>639</b>	<b>280</b>	<b>30</b>	<b>1,675</b>	<b>451</b>	<b>80</b>

Data Source : The 1th Division of Headquarters of BSMI, MOEA.

表6. 累計國家標準修訂—按標準類別(續)

單位：種

年別 Year	農 業 Agriculture	食 品 Food	木 業 Wood Industry	紙 業 Pulp and Paper Industry	環境保護 Environmental Management	陶 業 Ceramic Industry
民國 87 年度 1998	723	860	134	278	-	409
民國 88 年度 1999	743	873	136	284	-	411
民國 89 年度 2000	745	890	140	288	-	413
民國 90 年度 2001	788	905	141	292	-	422
民國 91 年度 2002	837	913	143	312	-	424
民國 92 年度 2003	852	958	147	315	1	432
民國 93 年度 2004	856	978	152	318	2	433
民國 94 年度 2005	864	989	172	331	4	437
民國 95 年度 2006	864	1,000	189	331	5	446
民國 96 年度 2007	865	1,041	192	333	6	451
民國 97 年度 2008	868	1,067	196	354	7	462
民國 98 年度 2009	868	1,096	196	376	7	463
民國 99 年度 2010	871	1,116	197	384	7	472
民國 100 年度 2011	876	1,124	203	389	8	478
民國 101 年度 2012	876	1,167	214	390	8	479

資料來源：本局第一組。

**Table 6. The Accumulated Revision of National Standards  
— by Category (Cont.)**

Unit : Kind

日常用品 Domestic Wares	衛生及醫 療 器 材 Medical Equipments and Appliances	資訊及通信 Information and Communication	工業安全 Industrial Safety	品質管制 Quality Control	物流及包裝 Physical Distribution and Packaging	一般及其他 General and Miscellaneous
244	67	30	235	42	148	175
247	68	35	239	43	150	177
254	70	35	241	44	151	183
254	70	35	243	45	154	193
255	72	37	256	47	159	195
262	72	37	261	48	171	198
264	82	38	267	49	174	202
265	83	43	270	49	180	203
268	83	47	274	51	185	208
271	85	53	284	53	192	219
279	85	54	313	54	194	219
281	92	57	316	57	201	219
288	94	61	318	60	203	221
311	95	63	322	61	208	227
<b>329</b>	<b>99</b>	<b>67</b>	<b>325</b>	<b>64</b>	<b>227</b>	<b>232</b>

Data Source : The 1th Division of Headquarters of BSMT, MOEA.

表7. 國家標準廢止—按標準類別

單位：種

年 別 Year	總 計 Total	土木工程 及 建 築 Civil Engineering and Architecture	機械工程 Mechanical Engineering	電機工程 Electrical Engineering	電子工程 Electronic Engineering	機動車及 航太工程 Automotive and Aerospace Engineering
民國 87 年度 1998	150	15	7	5	47	-
民國 88 年度 1999	88	8	4	5	33	-
民國 89 年度 2000	133	11	24	4	6	-
民國 90 年度 2001	133	13	31	2	6	3
民國 91 年度 2002	79	3	-	14	4	-
民國 92 年度 2003	94	4	2	-	-	1
民國 93 年度 2004	88	-	10	1	-	2
民國 94 年度 2005	47	1	1	-	-	6
民國 95 年度 2006	46	2	3	2	-	-
民國 96 年度 2007	61	6	-	-	10	-
民國 97 年度 2008	57	2	8	1	-	-
民國 98 年度 2009	45	1	1	12	-	6
民國 99 年度 2010	157	6	11	2	1	4
民國 100 年度 2011	159	8	2	1	-	-
民國 101 年度 2012	213	4	4	1	51	-

資料來源：本局第一組。

**Table 7. The Abolition of National Standards — by Category**

Unit : Kind

軌道工程	造船工程	鐵金屬冶煉	非鐵金屬冶煉	核子工程	化學工業	紡織工業	礦業
Railway Engineering	Shipbuilding Engineering	Ferrous Materials and Metallurgy	Non-ferrous Materials and Metallurgy	Nuclear Engineering	Chemical Industry	Textile Industry	Mining
-	-	10	-	9	2	1	-
-	-	2	4	5	4	1	-
-	-	38	-	-	21	-	-
-	-	-	8	34	11	-	-
-	-	-	3	18	8	-	12
-	-	-	-	-	-	-	14
-	-	-	-	-	11	2	-
-	-	-	2	-	10	-	-
-	10	5	-	-	6	3	-
-	-	-	6	9	3	-	-
-	-	-	-	-	-	-	-
-	-	-	3	-	2	-	-
-	-	-	6	-	53	-	16
-	-	-	6	-	38	1	-
-	-	2	27	-	3	-	44

Data Source : The 1th Division of Headquarters of BSMI, MOEA.

表7. 國家標準廢止—按標準類別(續)

單位：種

年 別 Year	農 業 Agriculture	食 品 Food	木 業 Wood Industry	紙 業 Pulp and Paper Industry	環境保護 Environmental Management	陶 業 Ceramic Industry
民 國 87 年 度 1998	4	7	18	1	-	1
民 國 88 年 度 1999	1	9	6	1	-	-
民 國 89 年 度 2000	-	14	4	2	-	1
民 國 90 年 度 2001	3	5	-	-	-	1
民 國 91 年 度 2002	6	4	1	5	-	1
民 國 92 年 度 2003	-	10	5	1	-	1
民 國 93 年 度 2004	-	4	1	-	3	-
民 國 94 年 度 2005	1	17	1	3	-	-
民 國 95 年 度 2006	-	4	3	-	-	-
民 國 96 年 度 2007	-	5	-	-	-	1
民 國 97 年 度 2008	-	29	4	1	3	1
民 國 98 年 度 2009	-	1	-	8	-	4
民 國 99 年 度 2010	6	4	-	10	1	-
民 國 100 年 度 2011	-	1	-	3	-	37
民 國 101 年 度 2012	-	1	3	-	-	7

資料來源：本局第一組。

**Table 7. The Abolition of National Standards  
— by Category(Cont.)**

Unit : Kind

日常用品	衛生及醫療器材	資訊及通信	工業安全	品質管制	物流及包裝	一般及其他
Domestic Wares	Medical Equipments and Appliances	Information and Communication	Industrial Safety	Quality Control	Physical Distribution and Packaging	General and Miscellaneous
4	-	9	3	-	6	1
-	-	5	-	-	-	-
5	-	-	1	-	-	2
2	-	8	2	-	1	3
-	-	-	-	-	-	-
19	-	-	2	-	22	13
3	-	1	-	6	6	38
3	-	-	-	-	1	1
2	5	1	-	-	-	-
4	4	1	5	1	5	1
6	-	1	-	-	1	-
-	1	2	2	1	-	1
10	-	26	-	-	-	1
44	-	10	-	-	7	1
<b>12</b>	<b>-</b>	<b>2</b>	<b>2</b>	<b>-</b>	<b>11</b>	<b>39</b>

Data Source : The 1th Division of Headquarters of BSMI, MOEA.

表8. 累計國家標準廢止—按標準類別

單位：種

年 別 Year	總 計 Total	土木工程 及 建 築 Civil Engineering and Architecture	機械工程 Mechanical Engineering	電機工程 Electrical Engineering	電子工程 Electronic Engineering	機動車及 航太工程 Automotive and Aerospace Engineering
民 國 87 年 度 1998	1,188	88	87	105	72	19
民 國 88 年 度 1999	1,276	96	91	110	105	19
民 國 89 年 度 2000	1,409	107	115	114	111	19
民 國 90 年 度 2001	1,542	120	146	116	117	22
民 國 91 年 度 2002	1,621	123	146	130	121	22
民 國 92 年 度 2003	1,777	127	148	130	121	23
民 國 93 年 度 2004	1,803	127	158	131	121	25
民 國 94 年 度 2005	1,850	128	159	131	121	31
民 國 95 年 度 2006	1,896	130	162	133	121	31
民 國 96 年 度 2007	1,957	136	162	133	131	31
民 國 97 年 度 2008	2,014	138	170	134	131	31
民 國 98 年 度 2009	2,059	139	171	146	131	37
民 國 99 年 度 2010	2,216	145	182	148	132	41
民 國 100 年 度 2011	2,375	153	184	149	132	41
民 國 101 年 度 2012	2,588	157	188	150	183	41

資料來源：本局第一組。



**Table 8. The Accumulated Abolition of National Standards  
— by Category**

Unit : Kind

軌道工程	造船工程	鐵金屬冶煉	非鐵金屬冶煉	核子工程	化學工業	紡織工業	礦業
Railway Engineering	Shipbuilding Engineering	Ferrous Materials and Metallurgy	Non-ferrous Materials and Metallurgy	Nuclear Engineering	Chemical Industry	Textile Industry	Mining
1	2	154	51	9	96	198	1
1	2	156	55	14	100	199	1
1	2	194	55	14	121	199	1
1	2	194	63	48	132	199	1
1	2	194	66	66	140	199	13
1	2	194	66	66	140	199	27
1	2	194	66	66	151	201	27
1	2	194	68	66	161	201	27
1	12	199	68	66	167	204	27
1	12	199	74	75	170	204	27
1	12	199	74	75	170	204	27
1	12	199	77	75	172	204	27
1	12	199	83	75	225	204	43
1	12	199	89	75	263	205	43
<b>1</b>	<b>12</b>	<b>201</b>	<b>116</b>	<b>75</b>	<b>266</b>	<b>205</b>	<b>87</b>

Data Source : The 1th Division of Headquarters of BSML, MOEA.

表8.累計國家標準廢止—按標準類別(續)

單位：種

年 別 Year	農 業 Agriculture	食 品 Food	木 業 Wood Industry	紙 業 Pulp and Paper Industry	環境保護 Environmental Management	陶 業 Ceramic Industry
民國 87 年度 1998	48	50	26	24	-	24
民國 88 年度 1999	49	59	32	25	-	24
民國 89 年度 2000	49	73	36	27	-	25
民國 90 年度 2001	52	78	36	27	-	26
民國 91 年度 2002	58	82	37	32	-	27
民國 92 年度 2003	58	96	43	33	3	28
民國 93 年度 2004	58	96	43	33	3	28
民國 94 年度 2005	59	113	44	36	3	28
民國 95 年度 2006	59	117	47	36	3	28
民國 96 年度 2007	59	122	47	36	3	29
民國 97 年度 2008	59	151	51	37	6	30
民國 98 年度 2009	59	152	51	45	6	34
民國 99 年度 2010	65	156	51	55	7	34
民國 100 年度 2011	65	157	51	58	7	71
民國 101 年度 2012	65	158	54	58	7	78

資料來源：本局第一組。

**Table 8. The Accumulated Abolition of National Standards  
— by Category (Cont.)**

Unit : Kind

日常用品 Domestic Wares	衛生及醫 療 器 材 Medical Equipments and Appliances	資訊及通信 Information and Communication	工業安全 Industrial Safety	品質管制 Quality Control	物流及包裝 Physical Distribution and Packaging	一般及其他 General and Miscellaneous
32	3	9	22	7	53	7
32	3	14	22	7	53	7
37	3	14	23	7	53	9
39	3	22	25	7	54	12
39	3	22	25	7	54	12
61	3	23	27	13	82	63
61	3	23	27	13	82	63
64	3	23	27	13	83	64
66	8	24	27	13	83	64
70	12	25	32	14	88	65
76	12	26	32	14	89	65
76	13	28	34	15	89	66
86	13	54	34	15	89	67
130	13	64	34	15	96	68
<b>142</b>	<b>13</b>	<b>66</b>	<b>36</b>	<b>15</b>	<b>107</b>	<b>107</b>

Data Source : The 1th Division of Headquarters of BSMI, MOEA.

表9. 正字標記推行及管理

年(月)別  Year (Month)	新 申 請 New Application		核 准 Approval		品管追查 (廠次)
	工廠 (家) Factory	產品 (件) Product	工廠 (家) Factory	產品 (件) Product	Quality Supervision
	(No.of Factory)	(No. of Piece)	(No.of Factory)	(No. of Piece)	(Factory Batch)
民國 87 年度 1998	63	128	69	140	1,069
民國 88 年度 1999	75	133	77	134	796
民國 89 年度 2000	78	128	97	152	679
民國 90 年度 2001	48	85	48	85	644
民國 91 年度 2002	41	79	41	79	600
民國 92 年度 2003	49	87	49	87	537
民國 93 年度 2004	50	67	49	66	594
民國 94 年度 2005	56	80	54	77	590
民國 95 年度 2006	39	57	39	57	562
民國 96 年度 2007	60	101	58	98	485
民國 97 年度 2008	44	67	44	67	495
民國 98 年度 2009	78	117	77	112	489
民國 99 年度 2010	62	97	60	95	498
民國 100 年度 2011	68	118	68	118	496
<b>民國 101 年度 2012</b>	<b>52</b>	<b>83</b>	<b>49</b>	<b>79</b>	<b>531</b>
1 月 Jan.	11	20	12	21	31
2 月 Feb.	4	8	2	5	25
3 月 Mar.	4	6	5	8	50
4 月 Apr.	4	5	2	3	41
5 月 May	5	7	6	7	62
6 月 June	2	2	2	3	56
7 月 July	3	10	3	10	66
8 月 Aug.	5	6	6	7	51
9 月 Sep.	2	4	1	1	45
10 月 Oct.	2	2	2	4	42
11 月 Nov.	5	6	5	6	37
12 月 Dec.	5	7	3	4	25

資料來源：本局第一組。

附 註：\*係為年(月)底數；另，正字標記資訊系統係以覆蓋數字之功能運作，民國90年以前產品現有數與相關欄位無法勾稽，惟數據仍具參考價值。

\*\*統計科目配合法規修訂，於89年度以前為「註銷」。

**Table 9. The Application and Management of CNS Mark**

產品抽驗 (件) Product Sample Testing (No.of Piece)	撤 銷 Abolition		廢 止** Rescind		現 有 數* Existing Factory	
	工廠 (家) Factory	產品 (件) Product	工廠 (家) Factory	產品 (件) Product	工廠 (家) Factory	產品 (件) Product
	(No.of Factory)	(No.of Piece)	(No.of Factory)	(No.of Piece)	(No.of Factory)	(No.of Piece)
2,839	48	94	71	130	811	2,298
2,370	74	128	62	116	732	2,191
2,251	7	9	51	109	725	2,215
2,067	-	-	21	43	688	2,099
1,942	2	4	19	46	665	2,059
1,818	-	-	42	96	633	1,993
1,614	-	-	36	79	638	1,980
1,587	-	-	49	100	628	1,957
1,587	-	-	39	75	626	1,939
1,529	-	-	53	133	622	1,904
1,695	-	-	46	74	616	1,897
1,847	-	-	38	62	637	1,947
1,604	-	-	52	112	630	1,930
1,507	-	-	37	74	647	1,974
<b>1,510</b>	-	-	<b>45</b>	<b>73</b>	<b>650</b>	<b>1,980</b>
52	-	-	5	12	648	1,983
68	-	-	3	8	647	1,980
160	-	-	3	6	644	1,982
134	-	-	-	-	646	1,985
147	-	-	1	1	648	1,991
205	-	-	4	6	648	1,988
171	-	-	3	3	650	1,995
142	-	-	7	10	652	1,992
170	-	-	3	3	651	1,990
103	-	-	6	9	649	1,985
89	-	-	6	8	651	1,983
69	-	-	4	7	650	1,980

Data Source : The 1st Division of Headquarters of BSMI, MOEA.

Note: \*Year (Month) as the basis. Covering prior numbers function of CNS Mark Information System makes difference

between "Existing Product" item and other relevant items before 2001, but it's still reference resource.

\*\*The table with title "Rescind", it was called "Revocation" before 1999, are revised because the related law has been amended.

表10. 正字標記工廠—按產品類別

單位：家數

年(月)底別	總 計	土木工程 及 建 築 Civil Engineering and Architecture	機械工程 Mechanical Engineering	電機及電 子 工 程 Electrical and Electronic Engineering
End of Year(Month)	Total	Architecture	Engineering	Engineering
民 國 87 年 底 End of 1998	811	157	103	143
民 國 88 年 底 End of 1999	732	...	...	...
民 國 89 年 底 End of 2000	725	162	93	132
民 國 90 年 底 End of 2001	688	150	87	130
民 國 91 年 底 End of 2002	665	143	82	131
民 國 92 年 底 End of 2003	633	142	80	125
民 國 93 年 底 End of 2004	638	147	82	130
民 國 94 年 底 End of 2005	620	141	74	128
民 國 95 年 底 End of 2006	626	143	78	130
民 國 96 年 底 End of 2007	622	141	73	128
民 國 97 年 底 End of 2008	616	144	71	129
民 國 98 年 底 End of 2009	637	149	66	142
民 國 99 年 底 End of 2010	630	156	64	145
民 國 100 年 底 End of 2011	647	169	62	152
<b>民 國 101 年 底 End of 2012</b>	<b>650</b>	<b>168</b>	<b>63</b>	<b>154</b>
1 月 底 End of Jan.	648	169	63	154
2 月 底 End of Feb.	647	168	63	155
3 月 底 End of Mar.	644	168	62	154
4 月 底 End of Apr.	646	168	63	155
5 月 底 End of May	648	169	63	156
6 月 底 End of June	648	170	63	155
7 月 底 End of July	650	170	63	156
8 月 底 End of Aug.	652	170	63	155
9 月 底 End of Sep.	651	170	63	155
10 月 底 End of Oct.	649	170	62	154
11 月 底 End of Nov.	651	170	62	155
12 月 底 End of Dec.	650	168	63	154

資料來源：本局第一組。

**Table 10. The National Standard Certificated  
Manufacturer — by Product Type**

Unit : No. of Manufacturer

機動車及 航太工程 Automove and Aircraft Engineering	軌道工程  Railway Engineering	造船工程  Ship-building Engineering	鐵金屬冶煉  Ferrous Materials and Metallurgy	非鐵金屬冶煉  Non-ferrous and Materials Metallurgy
20	1	-	49	12
...	...	...	...	...
14	1	-	44	7
12	-	-	42	7
11	-	-	38	7
11	-	-	38	6
11	-	-	39	6
9	-	-	42	7
9	-	-	42	5
9	-	-	43	7
9	-	-	42	7
9	-	-	44	7
9	-	-	44	5
9	-	-	48	5
<b>9</b>	-	-	<b>48</b>	<b>4</b>
9	-	-	47	5
9	-	-	47	5
9	-	-	47	5
9	-	-	47	5
9	-	-	47	5
9	-	-	47	5
9	-	-	47	5
9	-	-	47	5
9	-	-	48	5
9	-	-	48	4
9	-	-	47	4
9	-	-	48	4
9	-	-	48	4

Data Source : The 1th Division of Headquarters of BSMI , MOEA .

表10. 正字標記工廠—按產品類別(續)

單位：家數

年(月)底別	化學工業	紡織工業	礦業	農業及食品	木業
End of Year(Month)	Chemical Industry	Textile Industry	Mining	Agriculture and Food	Wood Industry
民國 87 年 底 End of 1998	115	20	-	23	3
民國 88 年 底 End of 1999	...	...	-	...	...
民國 89 年 底 End of 2000	115	12	-	20	2
民國 90 年 底 End of 2001	107	9	-	19	2
民國 91 年 底 End of 2002	101	8	-	18	2
民國 92 年 底 End of 2003	99	6	-	17	2
民國 93 年 底 End of 2004	98	6	-	18	2
民國 94 年 底 End of 2005	95	5	-	17	2
民國 95 年 底 End of 2006	94	5	-	18	2
民國 96 年 底 End of 2007	97	5	-	17	2
民國 97 年 底 End of 2008	96	3	-	17	2
民國 98 年 底 End of 2009	101	3	-	15	2
民國 99 年 底 End of 2010	96	3	-	15	3
民國 100 年 底 End of 2011	97	3	-	15	3
<b>民國 101 年 底 End of 2012</b>	<b>100</b>	<b>3</b>	<b>-</b>	<b>15</b>	<b>2</b>
1 月 底 End of Jan.	97	3	-	15	3
2 月 底 End of Feb.	97	3	-	15	3
3 月 底 End of Mar.	97	3	-	15	3
4 月 底 End of Apr.	97	3	-	15	3
5 月 底 End of May	98	3	-	15	3
6 月 底 End of June	98	3	-	15	3
7 月 底 End of July	98	3	-	15	3
8 月 底 End of Aug.	99	3	-	15	3
9 月 底 End of Sep.	99	3	-	15	3
10 月 底 End of Oct.	100	3	-	15	3
11 月 底 End of Nov.	100	3	-	15	2
12 月 底 End of Dec.	100	3	-	15	2

資料來源：本局第一組。



**Table 10. The National Standard Certificated  
Manufacturer — by Product Type(Cont.)**

Unit : No. of Manufacturer

紙業 Pulp and Paper Industry	陶業 Ceramic Industry	日常用品 Domestic Wares	衛生及醫療器材 Medical Equipments and Appliances	工業安全、包裝、一般及其他 Industrial Safety、 Packaging、 General and Miscellaneous
29	125	47	-	54
...	...	...	...	...
19	107	46	1	43
19	105	43	1	39
17	100	43	1	38
17	92	40	1	36
17	89	38	1	33
17	88	33	1	32
17	87	34	1	34
17	87	34	1	32
17	85	35	1	31
20	90	35	1	31
20	86	33	1	30
20	86	35	1	29
<b>22</b>	<b>86</b>	<b>34</b>	<b>3</b>	<b>29</b>
21	86	35	1	29
21	86	33	2	29
21	85	33	2	29
21	85	33	2	29
21	85	33	2	29
21	85	33	2	29
21	86	33	2	29
22	86	33	2	29
22	86	33	2	29
22	86	33	2	29
22	86	33	3	29
22	86	34	3	29

Data Source : The 1th Division of Headquarters of BSMI , MOEA .

表11. 使用正字標記之產品—按產品類別

單位：件數

年(月)底別	總計	土木工程 及 建 築 Civil Engineering and Architecture	機械工程 Mechanical Engineering	電機及電 子 工 程 Electrical and Electronic Engineering
End of Year(Month)	Total	Architecture	Engineering	Engineering
民 國 87 年 底 End of 1998	2,298	370	219	362
民 國 88 年 底 End of 1999	2,191	...	...	...
民 國 89 年 底 End of 2000	2,215	414	209	341
民 國 90 年 底 End of 2001	2,099	400	186	345
民 國 91 年 底 End of 2002	2,059	392	185	344
民 國 92 年 底 End of 2003	1,993	378	185	325
民 國 93 年 底 End of 2004	1,980	382	178	327
民 國 94 年 底 End of 2005	1,957	373	172	326
民 國 95 年 底 End of 2006	1,939	370	169	330
民 國 96 年 底 End of 2007	1,904	371	156	334
民 國 97 年 底 End of 2008	1,897	371	158	334
民 國 98 年 底 End of 2009	1,947	381	150	346
民 國 99 年 底 End of 2010	1,930	398	149	349
民 國 100 年 底 End of 2011	1,974	419	156	357
<b>民 國 101 年 底 End of 2012</b>	<b>1,980</b>	<b>416</b>	<b>157</b>	<b>360</b>
1 月 底 End of Jan.	1,983	416	157	359
2 月 底 End of Feb.	1,980	412	157	360
3 月 底 End of Mar.	1,982	413	156	359
4 月 底 End of Apr.	1,985	413	158	360
5 月 底 End of May	1,991	417	158	362
6 月 底 End of June	1,988	418	158	361
7 月 底 End of July	1,995	419	158	362
8 月 底 End of Aug.	1,992	420	158	361
9 月 底 End of Sep.	1,990	420	158	361
10 月 底 End of Oct.	1,985	419	157	360
11 月 底 End of Nov.	1,983	420	156	361
12 月 底 End of Dec.	1,980	416	157	360

資料來源：本局第一組。

**Table 11. The Usage of National Standard Certificated Product — by Product Type**

Unit : No. of Piece

機動車及 航太工程 Automove and Aircraft Engineering	軌道工程  Railway Engineering	造船工程  Ship-building Engineering	鐵金屬冶煉  Ferrous Materials and Metallurgy	非鐵金屬冶煉  Non-ferrous and Materials Metallurgy
27	1	-	158	20
...	...	...	...	...
19	1	-	150	12
17	-	-	119	12
14	-	-	110	12
14	-	-	106	11
14	-	-	109	11
13	-	-	108	9
12	-	-	112	9
12	-	-	115	10
12	-	-	118	10
12	-	-	124	9
12	-	-	126	7
12	-	-	133	7
<b>12</b>	-	-	<b>134</b>	<b>6</b>
12	-	-	130	7
12	-	-	130	7
12	-	-	133	7
12	-	-	133	7
12	-	-	133	7
12	-	-	133	7
12	-	-	133	7
12	-	-	134	7
12	-	-	134	6
12	-	-	133	6
12	-	-	134	6
12	-	-	134	6

Data Source : The 1th Division of Headquarters of BSMI , MOEA .

表11. 使用正字標記之產品—按產品類別(續)

單位：件數

年(月)底別	化學工業	紡織工業	礦業	農業及食品	木業
End of Year(Month)	Chemical Industry	Textile Industry	Mining	Agriculture and Food	Wood Industry
民國 87 年底 End of 1998	467	41	-	29	4
民國 88 年底 End of 1999	...	...	-	...	...
民國 89 年底 End of 2000	469	24	-	25	3
民國 90 年底 End of 2001	433	14	-	24	3
民國 91 年底 End of 2002	428	14	-	23	3
民國 92 年底 End of 2003	428	10	-	22	3
民國 93 年底 End of 2004	436	10	-	23	3
民國 94 年底 End of 2005	425	10	-	21	3
民國 95 年底 End of 2006	422	9	-	21	3
民國 96 年底 End of 2007	417	9	-	20	3
民國 97 年底 End of 2008	414	6	-	20	3
民國 98 年底 End of 2009	422	6	-	18	3
民國 99 年底 End of 2010	409	6	-	18	4
民國 100 年底 End of 2011	403	6	-	18	4
<b>民國 101 年底 End of 2012</b>	<b>406</b>	<b>6</b>	<b>-</b>	<b>18</b>	<b>3</b>
1 月底 End of Jan.	403	6	-	18	4
2 月底 End of Feb.	400	6	-	18	4
3 月底 End of Mar.	402	6	-	18	4
4 月底 End of Apr.	402	6	-	18	4
5 月底 End of May	403	6	-	18	4
6 月底 End of June	403	6	-	18	4
7 月底 End of July	403	6	-	18	4
8 月底 End of Aug.	404	6	-	18	4
9 月底 End of Sep.	405	6	-	18	4
10 月底 End of Oct.	406	6	-	18	4
11 月底 End of Nov.	406	6	-	18	3
12 月底 End of Dec.	406	6	-	18	3

資料來源：本局第一組。

**Table 11. The Usage of National Standard Certificated Product — by Product Type(Cont.)**

Unit : No. of Piece

紙 業	陶 業	日常用品	衛生及醫療器材	工業安全、包裝、一般及其他
Pulp and Paper Industry	Ceramic Industry	Domestic Wares	Medical Equipments and Appliances	Industrial Safety、Packaging、General and Miscellaneous
61	306	91	-	142
...	...	...	...	...
44	292	92	1	119
40	286	108	1	111
32	284	108	1	109
36	279	99	1	96
35	268	89	1	94
40	269	92	1	95
46	263	79	1	93
45	260	80	1	71
46	255	80	1	69
52	274	80	1	69
54	258	73	1	66
54	276	64	1	64
<b>55</b>	<b>275</b>	<b>66</b>	<b>3</b>	<b>63</b>
55	287	64	1	64
55	291	62	2	64
55	289	62	2	64
55	289	62	2	64
55	288	62	2	64
55	285	62	2	64
55	290	62	2	64
55	286	62	2	63
55	285	61	2	63
55	280	64	2	63
55	276	64	3	63
55	275	66	3	63

Data Source : The 1th Division of Headquarters of BSMI , MOEA .

## 二、度量衡

### (一)建立及維持國家度量衡標準

目前國家度量衡標準一級校正服務有物理量、游離輻射、時間頻率三種，分別由工業技術研究院、核能研究所、中華電信研究所執行；全年執行件數分別為 4,749 件、303 件、77 件，分別較上年度增加 614 件（14.85%）、增加 59 件（24.18%）、增加 22 件（40.00%）。

國家度量衡標準一級校正

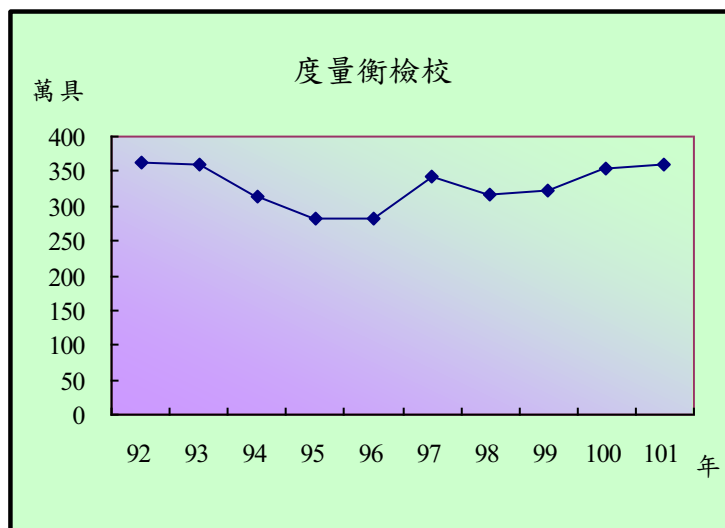
單位：件

執行單位 項目 年別	合計	工業技術研究院	核能研究所	中華電信研究所
		物理量	游離輻射	時間頻率
101 年	5,129	4,749	303	77
100 年	4,434	4,135	244	55
增減 (%)	15.67	14.85	24.18	40.00

### (二)度量衡器檢定、檢查

目前法定應經檢定之度量衡器種類有計程車計費表、量桶、量槽、膜式氣量計、液化石油氣流量計、水量計、油量計、非自動衡器、地秤、非連續累計自動衡器、重力式自動裝料衡器、體溫計、非侵入式機械血壓計、浮液型牛乳比重計、噪音計、雷達測速儀、雷射測速儀、感應式線圈測速儀、呼氣酒精測試器及分析儀、稻穀水分計、車輛排氣分析儀、照度計、電度表等；全年共執行度政檢校工作 3,591,429 具，較上年度增加 53,867 具（1.52%）；若按項目別來看，初次檢定最多 2,444,475 具（佔 68.05%），餘依序為重新檢定 900,573 具（佔 25.08%）、自主管理 132,248 具（佔 3.68%）、檢查 98,093 具（佔 2.73%）、市場監督 10,737 具及校驗 2,342 具等；若按分局別來看，台北總局之業務量居首位 1,581,538 具（佔 44.03%），其次為台南分局 1,348,847 具（佔 37.55%），再次為台中分局

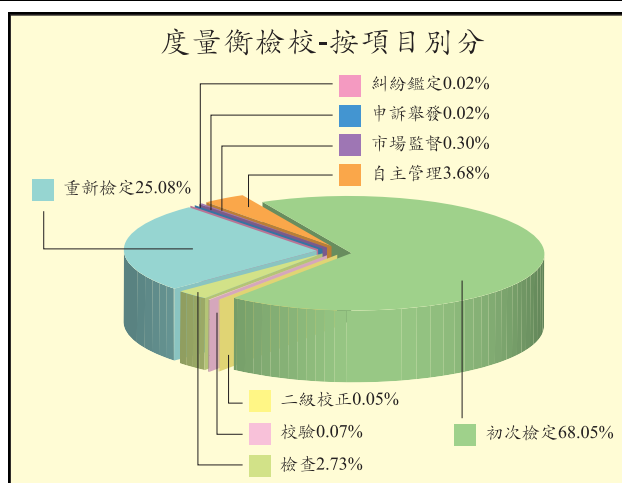
246,942 具(佔 6.88%)，其中台中分局較上年度增加 96,703 具(64.37%)，高雄分局較上年度增加 44,468 具(31.29%)。



度量衡檢校-按項目別分

單位：具

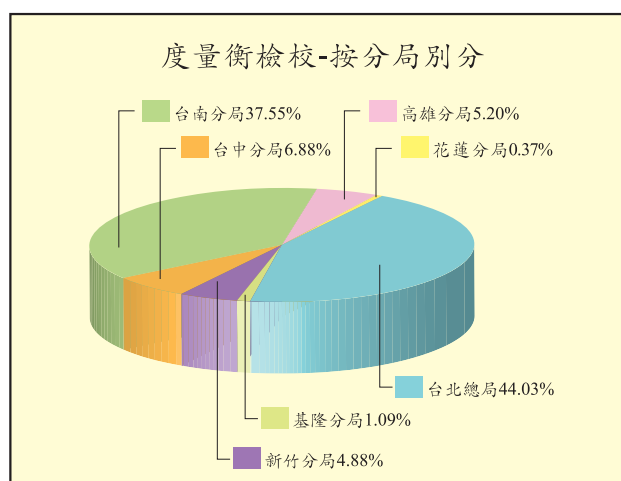
項目 年別	合 計	按項目別分								
		初 次 檢 定	重 新 檢 定	檢 查	二 級 校 正	校 驗	糾 紛 鑑 定	申 訴 舉 發	市 場 監 督	自 主 管 理
101 年	3,591,429	2,444,475	900,573	98,093	1,633	2,342	789	539	10,737	132,248
100 年	3,537,562	2,619,236	802,504	96,032	1,573	2,222	734	232	15,029	...
增減(%)	1.52	-6.67	12.22	2.15	3.81	5.40	7.49	132.33	-28.56	--



## 度量衡檢校 - 按分局別分

單位：具

項目 年別	合 計	按分局別分						
		台北 總局	基隆 分局	新竹 分局	台中 分局	台南 分局	高雄 分局	花蓮 分局
101 年	3,591,429	1,581,538	39,027	175,290	246,942	1,348,847	186,586	13,199
100 年	3,537,562	1,685,371	20,724	146,141	150,239	1,382,666	142,118	10,303
增減(%)	1.52	-6.16	88.32	19.95	64.37	-2.45	31.29	28.11



## (三)度量衡器型式認證

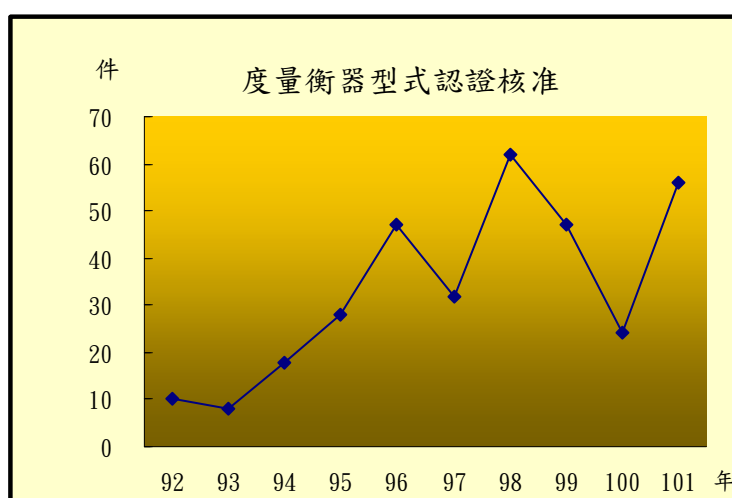
目前經濟部公告應予型式認證之度量衡器為計程車計費表、電子式非自動衡器、水量計及膜式氣量計 4 種；全年共核准 56 件，較上年度增加 32 件（133.33%）；計程車計費表 3 件、電子式非自動衡器 1 件、水量計 40 件、膜式氣量計 12 件。



## 度量衡器型式認證

單位：件

項目 年別	合 計	計程車 計費表	電子式非 自動衡器	水量計	膜式 氣量計
101 年	56	3	1	40	12
100 年	24	2	5	16	1
增減(%)	133.33	50.00	-80.00	150.00	1,100.00



## (四)度量衡業營業管理

全年共核發度量衡營業許可 92 件，較上年度增加 50 件 (119.05%)；  
製造業 20 件、修理業 19 件、輸入業 53 件。

## 度量衡業營業許可

單位：件

項目 年別	合 計	營業類別		
		製造業	修理業	輸入業
101 年	92	20	19	53
100 年	42	11	11	20
增減(%)	119.05	81.82	72.73	165.00



表12. 度量衡業營業許可

Table 12. Business Operation Permit of Measuring Instrument Enterprise

單位：件		Unit : No. of Piece				
年（月）別		總計	製造	修理	證明	輸出入、販賣
Year (Month)		Total	Manufacture	Repair	Proof	Sales
民國 87 年 度	1998	357	34	29	21	273
民國 88 年 度	1999	318	55	21	13	229
民國 89 年 度	2000	361	38	32	7	284
民國 90 年 度	2001	481	45	17	14	405
民國 91 年 度	2002	454	42	17	5	390
*輸入業 import						
民國 92 年 度	2003	229	41	29		159
民國 93 年 度	2004	180	46	14		120
民國 94 年 度	2005	171	33	27		111
民國 95 年 度	2006	208	39	18		151
民國 96 年 度	2007	208	35	20		153
民國 97 年 度	2008	39	6	14		19
民國 98 年 度	2009	43	9	12		22
民國 99 年 度	2010	72	14	20		38
民國 100 年 度	2011	42	11	11		20
民國 101 年 度	2012	92	20	19		53
1 月	Jan.	4	2	1		1
2 月	Feb.	2	-	1		1
3 月	Mar.	4	2	-		2
4 月	Apr.	7	3	2		2
5 月	May	6	1	1		4
6 月	June	12	1	3		8
7 月	July	2	-	-		2
8 月	Aug.	2	-	-		2
9 月	Sep.	45	10	10		25
10 月	Oct.	3	-	-		3
11 月	Nov.	-	-	-		-
12 月	Dec.	5	1	1		3

資料來源：本局第四組。

Data Source : The 4th Division of Headquarters of BSMT, MOEA .

備註：\*統計科目因法規修訂而變動。

Note: \*The statistical subject headings are revised because the related law has been amended.

表13. 度政檢校績效—按項目別

單位：具

年(月)別 Year(Month)	總 計 Total	初次檢定 Initial Verification	重新檢定 Subsequent Verification	檢 查 Inspection	二級校正 2 <sup>nd</sup> Grade Calibration
民 國 82 年 度 1993	2,960,913	2,332,383	508,774	116,139	3,617
民 國 83 年 度 1994	3,503,589	2,708,746	655,642	134,660	4,541
民 國 84 年 度 1995	3,778,070	3,137,518	512,810	122,414	5,328
民 國 85 年 度 1996	3,038,298	2,359,313	565,003	108,024	5,958
民 國 86 年 度 1997	2,979,413	2,262,934	577,355	132,668	6,456
民 國 87 年 度 1998	2,780,131	2,052,736	574,606	146,329	6,460
民 國 88 年 度 1999	3,070,937	2,094,364	825,158	148,357	2,281
民 國 89 年 度 2000	3,069,442	2,184,671	748,130	133,835	1,760
民 國 90 年 度 2001	2,727,282	1,716,074	916,566	91,504	1,796
民 國 91 年 度 2002	3,213,187	2,231,881	892,849	85,534	1,473
民 國 92 年 度 2003	3,616,700	2,455,681	1,075,786	82,430	1,535
民 國 93 年 度 2004	3,609,519	2,435,072	1,077,494	87,278	1,854
民 國 94 年 度 2005	3,140,439	1,876,684	1,162,763	89,758	2,287
民 國 95 年 度 2006	2,825,603	1,745,824	980,560	88,104	2,143
民 國 96 年 度 2007	2,819,523	1,970,592	745,690	89,472	1,563
民 國 97 年 度 2008	3,414,693	2,675,662	628,762	95,065	1,291
民 國 98 年 度 2009	3,174,282	2,323,835	730,885	106,549	1,532
民 國 99 年 度 2010	3,225,554	2,425,420	685,378	99,439	1,497
民 國 100 年 度 2011	3,537,562	2,619,236	802,504	96,032	1,573
<b>民 國 101 年 度 2012</b>	<b>3,591,429</b>	<b>2,444,475</b>	<b>900,573</b>	<b>98,093</b>	<b>1,633</b>
1 月 Jan.	238,991	154,916	62,853	13,216	62
2 月 Feb.	216,262	152,530	44,887	7,543	51
3 月 Mar.	306,507	231,358	59,727	7,209	121
4 月 Apr.	252,308	150,762	84,889	7,687	102
5 月 May	362,674	260,609	81,601	10,599	181
6 月 June	373,944	266,375	87,206	9,045	205
7 月 July	328,398	233,964	73,239	9,103	138
8 月 Aug.	339,669	233,285	84,067	8,934	119
9 月 Sep.	318,596	227,143	68,730	8,148	101
10 月 Oct.	289,695	179,714	89,313	6,460	270
11 月 Nov.	300,834	200,815	75,987	6,457	145
12 月 Dec.	263,551	153,004	88,074	3,692	138

資料來源：本局第四組。

備 註：\*統計科目因法規修訂而變動。

**Table 13. Verification, Inspection of Metrology — by Item**

Unit : No. of Piece

校驗*	糾紛鑑定	申訴舉發*	市場監督*	自主管理
Calibration For Weights	Arbitral Inspection	Complaint and Uncovering Law Violating	Market Surveillance	Self-Management
...	-	...	...	...
...	-	...	...	...
...	-	...	...	...
...	-	...	...	...
...	-	...	...	...
...	-	...	...	...
...	735	...	...	...
...	1,046	...	...	...
...	1,342	...	...	...
...	1,450	...	...	...
...	1,268	...	...	...
...	412	213	7,196	...
...	405	84	8,458	...
...	405	129	8,438	...
1,592	423	208	9,983	...
1,852	567	239	11,255	...
1,930	820	235	8,496	...
2,460	760	195	10,405	...
2,222	734	232	15,029	...
<b>2,342</b>	<b>789</b>	<b>539</b>	<b>10,737</b>	<b>132,248</b>
145	53	58	671	7,017
146	31	31	3,951	7,092
187	65	17	483	7,340
248	65	19	528	8,008
178	85	49	632	8,740
502	69	19	408	10,115
136	57	50	317	11,394
124	59	54	581	12,446
76	72	39	986	13,301
216	95	115	502	13,010
131	75	39	613	16,572
253	63	49	1,065	17,213

Data Source : The 4th Division of Headquarters of BSMI, MOEA .

Note: \*The statistical subject headings are revised because the related law has been amended.

表14. 度政檢校績效—按單位別

單位：具

年 別	總 計	台灣省度量衡檢定所 Taiwan Provincial Inspection Institute of Weights and Measures	
Year	Total		
民 國 87 年 度 1998	2,780,131	1,455,963	
年(月) 別	總 計	台北總局 Headquarters of BSMI	基隆分局 Keelung Branch
Year(Month)	Total		
民 國 88 年 度 1999	3,070,937	1,627,517	12,549
民 國 89 年 度 2000	3,069,442	1,744,090	21,657
民 國 90 年 度 2001	2,727,282	1,465,514	12,674
民 國 91 年 度 2002	3,213,187	1,597,191	11,464
民 國 92 年 度 2003	3,616,700	1,998,560	12,961
民 國 93 年 度 2004	3,609,519	1,675,392	14,605
民 國 94 年 度 2005	3,140,439	1,901,450	16,178
民 國 95 年 度 2006	2,825,603	1,671,722	13,622
民 國 96 年 度 2007	2,819,523	1,223,956	15,246
民 國 97 年 度 2008	3,414,693	1,364,855	16,206
民 國 98 年 度 2009	3,174,282	1,858,447	17,923
民 國 99 年 度 2010	3,225,554	1,366,359	17,605
民 國 100 年 度 2011	3,537,562	1,685,371	20,724
民 國 101 年 度 2012	3,591,429	1,581,538	39,027
1 月 Jan.	238,991	101,559	3,530
2 月 Feb.	216,262	93,319	2,883
3 月 Mar.	306,507	112,689	4,520
4 月 Apr.	252,308	120,094	2,518
5 月 May	362,674	145,861	1,947
6 月 June	373,944	143,193	3,377
7 月 July	328,398	174,089	2,844
8 月 Aug.	339,669	146,657	2,579
9 月 Sep.	318,596	128,660	3,004
10 月 Oct.	289,695	159,005	3,814
11 月 Nov.	300,834	131,006	5,139
12 月 Dec.	263,551	125,406	2,872

資料來源：本局第四組。

**Table 14. Verification, Inspection of Metrology  
— by Branch**

Unit : No. of Piece

台北市度量衡檢定所 Taipei City Inspection Institute of Weights and Measures		高雄市度量衡檢定所 Kaohsiung City Inspection Institute of Weights and Measures		金門縣度量衡檢定站 Kin Meng Country Inspection Institute of Weights and Measures	其 他 Others
188,067		80,993		4,638	1,050,470
新竹分局 Hsinchu Branch	台中分局 Taichung Branch	台南分局 Tainan Branch	高雄分局 Kaohsiung Branch	花蓮分局 Hualien Branch	
49,184	63,543	1,228,379	85,171	4,594	
84,743	50,744	1,053,541	108,687	5,980	
108,675	59,970	979,362	94,649	6,438	
117,080	51,584	1,345,151	84,310	6,407	
112,311	130,890	1,253,206	101,880	6,892	
74,475	361,449	1,349,740	122,575	11,283	
77,127	92,501	973,198	68,807	11,178	
55,543	70,751	942,843	60,237	10,885	
79,716	75,198	1,360,509	53,991	10,907	
129,771	46,986	1,792,566	54,016	10,293	
123,690	129,438	845,545	188,735	10,504	
124,777	196,792	1,364,589	145,273	10,159	
146,141	150,239	1,382,666	142,118	10,303	
<b>175,290</b>	<b>246,942</b>	<b>1,348,847</b>	<b>186,586</b>	<b>13,199</b>	
10,954	20,343	94,971	6,536	1,098	
13,813	9,048	88,493	8,278	428	
14,007	11,754	157,088	5,728	721	
10,382	16,069	81,429	21,172	644	
15,383	31,376	139,365	27,659	1,083	
16,572	9,071	182,750	17,906	1,075	
17,526	32,452	93,859	6,778	850	
16,184	13,449	143,686	16,238	876	
16,554	34,011	115,247	19,782	1,338	
14,523	12,527	90,340	8,307	1,179	
13,732	12,328	97,172	39,620	1,837	
15,660	44,514	64,447	8,582	2,070	

Data Source : The 4th Division of Headquarters of BSMI, MOEA.

**表 15. 國家度量衡標準一級校正**  
**Table 15. The 1st Grade Calibration for the National Standards of Metrology**

單位：件

Unit : No. of Piece

年(月)別 Year(Month)	物理量 Physics Amount	游離輻射 Radiation	時間頻率 Time & Frequency
	工業技術研究院 Industrial Technology Research Institute	核能研究所 Institute of Nuclear Energy Research	中華電信研究所 Chunghwa Telecommuication
民 國 82 年 度 1993	2,231	38	51
民 國 83 年 度 1994	2,884	26	23
民 國 84 年 度 1995	3,470	19	22
民 國 85 年 度 1996	4,189	48	28
民 國 86 年 度 1997	4,307	37	34
民 國 87 年 度 1998	4,618	58	23
民 國 88 年 度 1999	4,703	34	35
民 國 89 年 度 2000	4,189	49	23
民 國 90 年 度 2001	4,191	60	26
民 國 91 年 度 2002	4,214	72	37
民 國 92 年 度 2003	4,015	127	34
民 國 93 年 度 2004	4,025	160	50
民 國 94 年 度 2005	4,124	404	37
民 國 95 年 度 2006	4,322	238	46
民 國 96 年 度 2007	4,485	283	45
民 國 97 年 度 2008	3,970	217	47
民 國 98 年 度 2009	4,282	243	67
民 國 99 年 度 2010	4,172	393	57
民 國 100 年 度 2011	4,135	244	55
<b>民 國 101 年 度 2012</b>	<b>4,749</b>	<b>303</b>	<b>77</b>
1 月 Jan.	531	10	9
2 月 Feb.	241	13	7
3 月 Mar.	340	5	7
4 月 Apr.	407	1	3
5 月 May	440	33	6
6 月 June	266	25	5
7 月 July	376	42	9
8 月 Aug.	543	20	9
9 月 Sep.	414	44	6
10 月 Oct.	284	30	9
11 月 Nov.	465	25	5
12 月 Dec.	442	55	2

資料來源：本局第四組。

Data Source : The 4th Division of Headquarters of BSMT, MOEA.



表 16. 度量衡器型式認證核准  
Table 16. Pattern Approval of Metrology

單位：件			Unit：No. of Piece		
年（月）別	總 計	計程車計費表	電子式非自動衡器 Electronic Non- automatic Weighing Instruments	水 量 計 Water Meters	*膜式氣量計 Diaphragm gas meters
Year (Month)	Total	Taxi Meters			
民 國 82 年 度 1993	13	1	9	3	...
民 國 83 年 度 1994	23	2	6	15	...
民 國 84 年 度 1995	15	1	6	8	...
民 國 85 年 度 1996	9	4	2	3	...
民 國 86 年 度 1997	10	4	3	3	...
民 國 87 年 度 1998	14	4	7	3	...
民 國 88 年 度 1999	3	1	-	2	...
民 國 89 年 度 2000	14	4	7	3	...
民 國 90 年 度 2001	25	1	16	8	...
民 國 91 年 度 2002	16	-	14	2	...
民 國 92 年 度 2003	10	-	5	5	...
民 國 93 年 度 2004	8	1	4	3	...
民 國 94 年 度 2005	18	1	7	3	7
民 國 95 年 度 2006	28	-	1	9	18
民 國 96 年 度 2007	47	5	5	15	22
民 國 97 年 度 2008	32	1	10	13	8
民 國 98 年 度 2009	62	-	20	28	14
民 國 99 年 度 2010	47	4	4	29	10
民 國 100 年 度 2011	24	2	5	16	1
民 國 101 年 度 2012	56	3	1	40	12
1 月 Jan.	3	2	-	1	-
2 月 Feb.	3	-	-	1	2
3 月 Mar.	3	-	-	1	2
4 月 Apr.	6	1	-	5	-
5 月 May	11	-	-	10	1
6 月 June	4	-	-	4	-
7 月 July	7	-	-	4	3
8 月 Aug.	6	-	1	5	-
9 月 Sep.	-	-	-	-	-
10 月 Oct.	3	-	-	3	-
11 月 Nov.	4	-	-	2	2
12 月 Dec.	6	-	-	4	2

資料來源：本局第四組。

Data Source：The 4th Division of Headquarters of BSMI, MOEA.

備 註：\*統計科目因法規修訂而變動。

Note: \*The statistical subject headings are revised because the related law has been amended.

### 三、商品檢驗

#### (一) 進口及國內市場（內銷）商品檢驗

全年進口檢驗共執行 376,100 批次，較上年度增加 25,139 批次（7.16%）。由分局別來看，本年進口商品檢驗業務以基隆分局為主（209,516 批次，佔 55.71%），其次為新竹分局（117,039 批次，佔 31.12%）及高雄分局（27,170 批次，佔 7.22%）。

全年進口檢驗未列計「驗證登錄進口商品單證比對」部分共執行 55,158 批次，由品目別來看，本年最主要之進口檢驗產品，為機械及電機設備（13,165 批次，佔 23.87%），其次為玩具及運動用品（11,822 批次，佔 21.43%）及紡織品（6,306 批次，佔 11.43%）；全球進口檢驗業務中，主要以亞洲地區為主（43,964 批次，佔 79.71%），其次為歐洲地區（4,781 批次，佔 8.67%）及北美洲地區（3,717 批次，佔 6.74%），其中亞洲地區進口檢驗業務以中國大陸為主（27,032 批次，佔亞洲地區 61.49%），其次分別為日本（4,725 批次，佔亞洲地區 10.75%）及馬來西亞（2,370 批次，佔亞洲地區 5.39%）。

#### 進口商品檢驗

單位：批次數

年別	總計	台北 總局	基隆 分局	新竹 分局	台中 分局	台南 分局	高雄 分局	花蓮 分局
101 年	376,100	132	209,516	117,039	22,205	34	27,170	4
100 年	350,961	94	205,643	102,083	22,509	65	20,567	-
增減 (%)	7.16	40.43	1.88	14.65	-1.35	-47.69	32.10	--

全年國內市場（內銷）商品檢驗共執行 7,128 批次，較上年度增加 268 批次（3.91%）。由分局別來看，本年主要以台中分局為主（2,533 批次，佔 35.54%），其次為台北總局（1,258 批次，佔 17.65%）及台南分局（1,225 批次，佔 17.19%）；由品目別來看，本年最主要之國內市

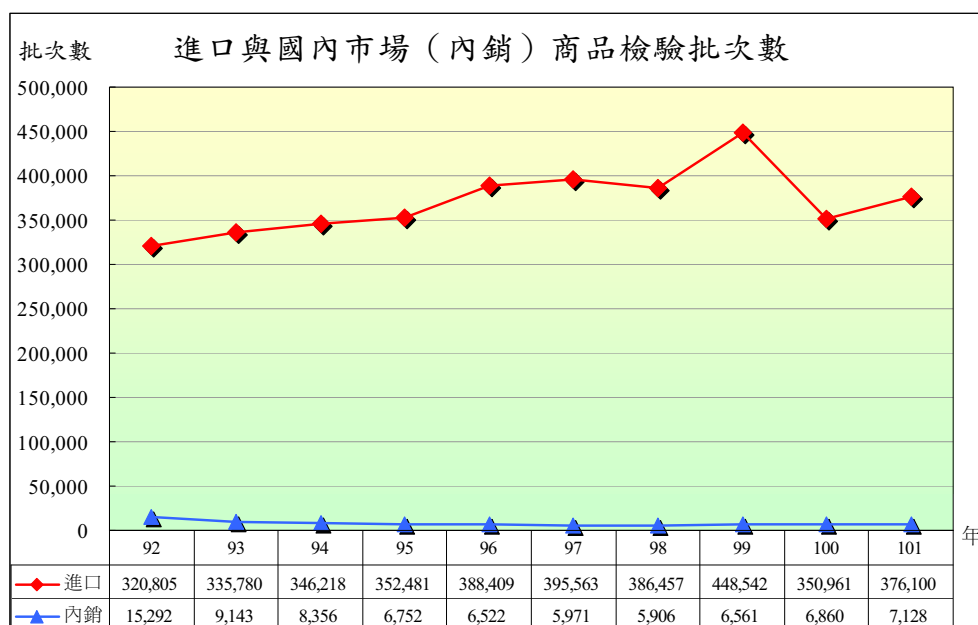
場（內銷）檢驗產品為其他類（3,180 批次，佔 44.61%），其次分別為玩具及運動用品（1,617 批次，佔 22.69%）及機械及電機設備（753 批次，佔 10.56%）。

### 國內市場（內銷）商品檢驗

單位：批次數

年別	總計	台北 總局	基隆 分局	新竹 分局	台中 分局	台南 分局	高雄 分局	花蓮 分局
101 年	7,128	1,258	212	832	2,533	1,225	649	419
100 年	6,860	1,316	207	857	2,251	1,161	646	422
增減（%）	3.91	-4.41	2.42	-2.92	12.53	5.51	0.46	-0.71

本局年進口商品檢驗批次數自 92 年至今，由 320,805 批次上升至 376,100 批次，而年國內市場（內銷）商品檢驗批次數則從 15,292 批次下降至 7,128 批次。



## (二) 應施檢驗品目

本年底本局進口應施檢驗商品品目共計 1,050 項，主要為紡織品及紡織製品品目 360 項，另受農委會委託輸入飼料查驗品目 16 項。

本年底本局內銷應施檢驗商品品目共計 1,050 項，以紡織品及紡織製品品目 360 項為主。

應施檢驗品目項數

單位：項

年別	進口	出口	內銷	受農委會委託 輸入飼料查驗
101 年	1,050	-	1,050	16
100 年	650	-	650	16
增減 (%)	61.54	--	61.54	-

本年配合政策及產業發展，共增列 401 種、修訂 10 種、廢止 1 種應施檢驗品目。

應施檢驗品目項數異動

單位：項

年別	增列	修訂	廢止
101 年	401	10	1
100 年	20	-	27
增減 (%)	1,905.00	--	-96.30

### (三) 檢驗技術服務

全年檢驗技術服務共執行 56,373 批次，較上年度減少 8,854 批次（-13.57%）。由項目別來看，以臨場作業為主（25,340 批次，佔 44.95%），其次為受託試驗（11,633 批次，佔 20.64%）；由分局別來看，本年主要以高雄分局為主（20,296 批次，佔 36.00%），其次分別為台北總局（8,807 批次，佔 15.62%）及基隆分局（8,096 批次，佔 14.36%）。

#### 檢驗技術服務

單位：批次數

項目 年別	總計	臨場 作業	延長 作業	特約 檢驗	受託試驗			簽發產 地證明	簽發外 銷衛生 證明書
					合計	一般 試驗	型式 試驗		
101 年	56,373	25,340	24	8,674	11,633	10,618	1,015	5,113	5,589
100 年	65,227	27,357	34	15,393	17,215	16,258	957	5,228	-
增減 (%)	-13.57	-7.37	-29.41	-43.65	-32.43	-34.69	6.06	-2.20	--

表17.商品檢驗業務<sup>\*</sup>——按檢驗類別

單位：批次數

年(月)別 Year(Month)	總 計 Total	出 口 檢 驗 Export Inspection
民 國 82 年 1993	345,496	174,339
民 國 83 年 1994	357,705	163,467
民 國 84 年 1995	304,699	113,770
民 國 85 年 1996	294,966	103,678
民 國 86 年 1997	329,314	111,914
民 國 87 年 1998	237,418	12,810
民 國 88 年 1999	284,530	11,301
民 國 89 年 2000	361,078	10,520
民 國 90 年 2001	388,491	12,374
民 國 91 年 2002	339,377	1,342
民 國 92 年 2003	336,097	-
民 國 93 年 2004	344,923	-
民 國 94 年 2005	354,574	-
民 國 95 年 2006	359,233	-
民 國 96 年 2007	394,931	-
民 國 97 年 2008	401,534	-
民 國 98 年 2009	392,363	-
民 國 99 年 2010	455,103	-
民 國 100 年 2011	357,821	-
民 國 101 年 2012	383,228	-
1 月 Jan.	26,604	-
2 月 Feb.	19,759	-
3 月 Mar.	32,620	-
4 月 Apr.	33,419	-
5 月 May	36,805	-
6 月 June	31,991	-
7 月 July	34,339	-
8 月 Aug.	31,154	-
9 月 Sep.	30,339	-
10 月 Oct.	34,354	-
11 月 Nov.	35,457	-
12 月 Dec.	36,387	-

資料來源：本局商品檢驗自動化系統。

附註：<sup>\*</sup>民國八十七年以前資料係擷取自本局報驗發証系統，自八十八年起則擷取自本局商品檢驗自動化系統。

**Table 17. The Commodity Inspection\* — by Type of Inspection**

Unit : Batch

進 口 檢 驗 Import Inspection	內 銷 檢 驗 Inspection for Domestic Market
94,951	76,206
114,623	79,615
119,160	71,769
124,714	66,574
138,112	79,288
157,838	66,770
199,385	73,844
274,385	76,173
311,319	64,798
300,376	37,659
320,805	15,292
335,780	9,143
346,218	8,356
352,481	6,752
388,409	6,522
395,563	5,971
386,457	5,906
448,542	6,561
350,961	6,860
<b>376,100</b>	<b>7,128</b>
26,129	475
19,154	605
31,775	845
32,850	569
36,255	550
31,386	605
33,711	628
30,588	566
29,826	513
33,709	645
34,881	576
35,836	551

Data Source : The Commodity Inspection Automation System of BSMI, MOEA.

Note : \* The data before 1998 was retrieved from the "Inspection and Certification System of Bureau of Commodity Inspection and Quarantine". Nowever, since 1999, the data is retrieved from the "Commodity Inspection Automation System of BSMI, MOEA".

表18. 商品檢驗業務<sup>\*</sup>—按分局別

單位：批次數

年 別 Year					總 計 Total	台 北 總 局 Headquarters of BSMI
民 國	87	年	1998		237,418	18,679
民 國	88	年	1999		284,530	18,881
民 國	89	年	2000		361,078	19,500
民 國	90	年	2001		388,491	15,844
民 國	91	年	2002		339,377	9,961
民 國	92	年	2003		336,097	4,616
民 國	93	年	2004		344,923	1,685
民 國	94	年	2005		354,574	1,742
民 國	95	年	2006		359,233	1,555
民 國	96	年	2007		394,931	1,557
民 國	97	年	2008		401,534	1,545
民 國	98	年	2009		392,363	1,521
民 國	99	年	2010		455,103	1,736
民 國	100	年	2011		357,821	1,410
民 國	101	年	2012		383,228	1,390
出口檢驗 Export Inspection					-	-
進口檢驗 Import Inspection					376,100	132
內銷檢驗 Inspection for Domestic Market					7,128	1,258

資料來源：本局商品檢驗自動化系統。

附註：\*民國八十七年以前資料係擷取自本局報驗發証系統，自八十八年起則擷取自本局商品檢驗自動化系統。



**Table 18. The Commodity Inspection\* — by Branch**

Unit : Batch

基隆分局 Keelung Branch	新竹分局 Hsinchu Branch	台中分局 Taichung Branch	台南分局 Tainan Branch	高雄分局 Kaohsiung Branch	花蓮分局 Hualien Branch
109,163	45,512	16,263	13,754	33,986	61
127,583	59,188	20,404	16,105	42,321	48
152,074	99,267	22,991	15,667	51,340	239
154,018	123,783	24,247	14,356	55,836	407
162,866	82,797	22,613	8,966	51,784	390
165,903	92,499	16,481	3,624	52,626	348
168,025	100,900	16,306	2,386	55,221	400
188,304	81,076	20,219	1,637	61,206	390
200,852	73,856	24,740	1,478	56,387	365
221,214	77,177	27,781	1,322	65,539	341
223,519	70,888	26,177	1,304	77,759	342
215,092	74,672	24,378	1,183	75,195	322
251,623	84,000	35,341	1,235	80,781	387
205,850	102,940	24,760	1,226	21,213	422
<b>209,728</b>	<b>117,871</b>	<b>24,738</b>	<b>1,259</b>	<b>27,819</b>	<b>423</b>
-	-	-	-	-	-
209,516	117,039	22,205	34	27,170	4
212	832	2,533	1,225	649	419

Data Source : The Commodity Inspection Automation System of BSMT, MOEA.

Note : \*The data before 1998 was retrieved from the "Inspection and Certification System of Bureau of Commodity Inspection and Quarantine", and the data after 1999 was retrieved from the "Commodity Inspection Automation System of BSMT, MOEA".

表19.商品檢驗業務<sup>\*</sup>—按品目別

單位：批次數

年 別  Year	總 計  Total	出口檢驗 Export			
		合 計  Sub-total	活動物、 動物產品  Live Animals ; Animal Products	植物產品  Vegetable Products	調製食品、 飲 料、 酒類及醋、 菸類及已製 菸類代用品  Prepared Foodstuffs ; Beverages ; Spirits and Vinegar ; Tobacco and Manufactured Tobacco Substitutes
民 國 87 年 1998	237,418	12,810	9,538	413	647
民 國 88 年 1999	284,530	11,301	10,676	31	594
民 國 89 年 2000	361,078	10,520	8,908	47	1,565
民 國 90 年 2001	388,491	12,374	10,884	-	1,490
民 國 91 年 2002	339,377	1,342	1,031	-	311
民 國 92 年 2003	336,097	-	-	-	-
民 國 93 年 2004	344,923	-	-	-	-
民 國 94 年 2005	354,574	-	-	-	-
民 國 95 年 2006	359,233	-	-	-	-
民 國 96 年 2007	394,931	-	-	-	-
民 國 97 年 2008	401,534	-	-	-	-
民 國 98 年 2009	392,363	-	-	-	-
民 國 99 年 2010	455,103	-	-	-	-
民 國 100 年 2011	49,900	-	-	-	-
民 國 101 年 2012	62,286	-	-	-	-

資料來源：本局商品檢驗自動化系統。

附 註：\*民國八十七年以前資料係擷取自本局報驗發証系統，自八十八年起則擷取自本局商品檢驗自動化系統。

\*本表未列計「驗證登錄進口商品單證比對」批次數。

**Table19. The Commodity Inspection\* — by Product**

Unit : Batch

Inspection	進口檢驗 Import Inspection					
其 他	合 計	活動物、 動物產品	植物產品	食用蔬菜	食用果實	其他植物產品
Others	Sub-total	Live Animals ; Animal Products	Vegetable Products	Edible Vegetables	Edible Fruit	Other Vegetable Products
2,212	157,838	15,713	8,470	2,450	1,695	4,325
-	199,385	20,640	25,532	8,925	10,663	5,944
-	274,385	19,719	50,840	19,657	23,308	7,875
-	311,319	17,508	55,753	24,067	21,073	10,613
-	300,376	36,721	61,714	20,556	22,006	19,152
-	320,805	68,102	60,619	19,591	20,923	20,105
-	335,780	82,692	62,566	20,539	19,953	22,074
-	346,218	62,247	77,374	27,284	26,545	23,545
-	352,481	59,935	73,908	24,759	23,729	25,420
-	388,409	66,667	82,507	26,116	24,420	31,971
-	395,563	73,907	84,471	24,083	24,648	35,740
-	386,457	82,681	76,482	21,644	23,442	31,396
-	448,542	91,734	80,449	21,060	24,115	35,274
-	43,040	50	4,401	-	-	4,401
-	<b>55,158</b>	<b>55</b>	<b>3,706</b>	<b>-</b>	<b>-</b>	<b>3,706</b>

Data Source : The Commodity Inspection Automation System of BSMI, MOEA.

Note : \* The data before 1998 was retrieved from the "Inspection and Certification System of Bureau of Commodity Inspection and Quarantine", and the data after 1999 was retrieved from the "Commodity Inspection Automation System of BSMI, MOEA".

\*This table does not reveal the batch number of "Registration of Product Certification".

表19.商品檢驗業務\*—按品目別（續一）

單位：批次數

年 別  Year	進口檢驗				
	食用油脂  Edible Fats	調製食品、 飲料、 酒類及醋、 菸類及已製 菸類代用品  Prepared Foodstuffs ; Beverages ; Spirits and Vinegar ; Tobacco and Manufactured Tobacco Substitutes	糖及糖果  Sugars and Sugar Confectionery	乳製品 及穀類之 調製食品  Preparations of Cereals,Flour, Starch or Milk ; Pastrycooks Products	蔬、果之 調製食品  Preparations of Vegetables and Fruit
民 國 87 年 1998	2,119	71,175	6,538	23,553	11,979
民 國 88 年 1999	3,150	79,313	7,302	25,955	12,901
民 國 89 年 2000	3,372	97,568	8,199	29,386	14,149
民 國 90 年 2001	3,451	106,500	7,378	30,944	16,363
民 國 91 年 2002	3,576	120,030	8,461	33,877	18,799
民 國 92 年 2003	3,615	128,659	8,804	36,135	18,631
民 國 93 年 2004	3,886	144,011	8,622	41,448	21,867
民 國 94 年 2005	4,047	164,489	11,180	46,961	24,343
民 國 95 年 2006	3,927	178,682	12,091	51,887	26,588
民 國 96 年 2007	4,326	197,176	13,681	57,130	28,057
民 國 97 年 2008	4,559	195,323	15,635	55,306	28,771
民 國 98 年 2009	4,437	188,168	15,532	49,726	29,124
民 國 99 年 2010	4,792	202,846	15,958	54,272	31,669
民 國 100 年 2011	-	1,821	-	-	-
民 國 101 年 2012	-	1,910	-	-	-

資料來源：本局商品檢驗自動化系統。

附註：\*民國八十七年以前資料係擷取自本局報驗發証系統，自八十八年起則擷取自本局商品檢驗自動化系統。

\*本表未列計「驗證登錄進口商品單證比對」批次數。

**Table 19. The Commodity Inspection<sup>\*</sup> — by Product (Cont.1)**

Unit : Batch

Import Inspection					
調味品	其他調製食品	化學品	塑膠、 橡膠及其製品	皮革、 毛皮及其製品	木材、木製品及編結品
Sauces	Other Edible Preparations	Chemical Products	Plastics and Articles Thereof ; Rubber and Articles Thereof	Leather, Furskins and Articles Thereof	Wood ; Articles of Wood and Other Plaiting Materials
9,743	19,362	1,579	2,428	4	13
11,771	21,384	1,751	2,490	7	11
13,494	32,340	1,647	2,948	6	7
13,837	37,978	1,678	2,673	8	5
14,092	44,801	424	3,485	15	5
15,163	49,926	88	3,319	12	5
16,665	55,409	97	3,551	22	7
18,633	63,372	129	3,462	7	-
20,261	67,855	125	3,416	5	5
22,093	76,215	1,921	3,201	3	1,532
20,957	74,654	3,249	3,269	3	5,981
20,185	73,601	3,627	2,948	-	5,453
21,580	79,367	4,282	4,027	3	6,172
-	1,821	203	4,169	9	5,021
-	<b>1,910</b>	<b>190</b>	<b>4,459</b>	-	<b>5,179</b>

Data Source : The Commodity Inspection Automation System of BSMT, MOEA.

Note : \* The data before 1998 was retrieved from the "Inspection and Certification System of Bureau of Commodity Inspection and Quarantine", and the data after 1999 was retrieved from the "Commodity Inspection Automation System of BSMT, MOEA".

\*This table does not reveal the batch number of "Registration of Product Certification".

表19.商品檢驗業務\*—按品目別(續二)

單位：批次數

年 別 Year	進口檢驗			
	紡織品 Textiles	鞋、帽、傘、人 髮及羽毛製品、 人 造 花  Footwear ; Headgear ; Umbrellas ; Articles of Human Hair and Feathers ; Artificial Flowers	石 料、 膠 泥、 水 泥、 陶 瓷、 玻璃製品  Articles of Stone,Plaster,Cement, Asbestos,Mica or Similar Materials ; Ceramic Products ; Glass and Glassware	卑金屬及 其 製 品  Base Metals and Articles of Base Metal
民 國 87 年 1998	31	145	3,380	1,136
民 國 88 年 1999	29	103	3,990	1,186
民 國 89 年 2000	27	90	3,983	1,255
民 國 90 年 2001	26	90	3,910	1,131
民 國 91 年 2002	54	121	3,598	1,047
民 國 92 年 2003	34	275	4,128	1,139
民 國 93 年 2004	65	268	4,434	1,256
民 國 94 年 2005	61	294	4,334	1,215
民 國 95 年 2006	114	271	4,344	1,326
民 國 96 年 2007	86	335	4,001	1,386
民 國 97 年 2008	102	503	2,591	1,279
民 國 98 年 2009	58	500	1,871	1,112
民 國 99 年 2010	110	385	29,284	1,266
民 國 100 年 2011	2,346	309	1,926	1,401
民 國 101 年 2012	6,306	464	1,476	1,218

資料來源：本局商品檢驗自動化系統。

附 註：\*民國八十七年以前資料係擷取自本局報驗發証系統，自八十八年起則擷取自本局商品檢驗自動化系統。

\*本表未列計「驗證登錄進口商品單證比對」批次數。

**Table 19. The Commodity Inspection<sup>\*</sup> — by Product (Cont.2)**

Unit : Batch

Import Inspection						
機 械 及 電機設備	電子產品	機 械	電機產品	資 訊 及 通信產品	家用電器	其他機械 及 電機設備
Machinery and Mechanical Appliances ; Electrical Equipment and Parts Thereof	Electronic Products	Machineries	Electrical Machinery Products	Information and Communication Products	Household Electrical Appliances	Other Machinery and Mechanical Appliances
44,923	8,118	482	11,066	18,314	5,861	1,082
52,199	7,618	553	13,342	23,356	6,242	1,088
83,163	8,998	566	16,436	42,897	7,498	6,768
109,717	9,631	677	16,897	61,196	7,182	14,134
57,704	8,838	703	7,316	30,755	7,819	2,273
37,167	7,501	704	6,974	15,461	5,278	1,249
15,436	2,477	1,301	2,610	7,528	1,215	305
14,011	2,774	1,419	1,757	6,501	1,265	295
11,570	1,966	1,424	1,524	5,420	1,073	163
11,180	1,410	1,395	1,444	5,757	1,023	151
8,075	799	938	1,085	4,062	1,078	113
6,155	885	689	480	3,018	952	131
7,965	1,068	1,083	781	3,611	1,218	204
8,617	1,283	1,325	768	3,897	1,215	129
<b>13,165</b>	<b>3,234</b>	<b>1,268</b>	<b>772</b>	<b>6,294</b>	<b>1,205</b>	<b>392</b>

Data Source : The Commodity Inspection Automation System of BSMT, MOEA.

Note : \* The data before 1998 was retrieved from the "Inspection and Certification System of Bureau of Commodity Inspection and Quarantine", and the data after 1999 was retrieved from the "Commodity Inspection Automation System of BSMT, MOEA".

\*This table does not reveal the batch number of "Registration of Product Certification".

表19.商品檢驗業務\*—按品目別（續三）

單位：批次數

年 別  Year	進口檢驗 Import Inspection			
	運輸工具 及其設備  Transportation Equipments	光 學 、 照 相 、 計 量 等 精密儀器  Optical, Photographic, Cinematographic, Measuring, Checking, Precision, Medical or Surgical Instruments and Apparatus ; Clocks and Watches ; Musical Instruments	玩 具 及 運動用品  Toys, Games and Sport Requisites	其 他  Others
民 國 87 年 1998	62	1,046	5,325	289
民 國 88 年 1999	170	877	7,319	618
民 國 89 年 2000	312	796	7,754	898
民 國 90 年 2001	346	874	6,722	927
民 國 91 年 2002	274	943	7,447	3,218
民 國 92 年 2003	292	878	7,303	5,170
民 國 93 年 2004	462	173	9,436	7,418
民 國 94 年 2005	848	83	10,175	3,442
民 國 95 年 2006	579	42	10,293	3,939
民 國 96 年 2007	754	36	8,994	4,304
民 國 97 年 2008	863	54	7,607	3,727
民 國 98 年 2009	1,046	69	7,902	3,948
民 國 99 年 2010	1,281	68	9,584	4,294
民 國 100 年 2011	1,676	82	9,983	1,026
民 國 101 年 2012	1,933	59	11,822	3,216

資料來源：本局商品檢驗自動化系統。

附 註：\*民國八十七年以前資料係擷取自本局報驗發証系統，自八十八年起則擷取自本局商品檢驗自動化系統。

\*本表未列計「驗證登錄進口商品單證比對」批次數。



**Table 19. The Commodity Inspection<sup>\*</sup> — by Product (Cont.3)**

Unit : Batch

內銷檢驗		Inspection for Domestic Market			
合計	化學品	塑膠、 橡膠及其製品	鞋、帽、傘、人 髮及羽毛製品、 人造花	石料、 膠泥、 水泥、 陶瓷、 玻璃製品	卑金屬及其製品
Sub-total	Chemical Products	Plastics and Articles Thereof ; Rubber and Articles Thereof	Footwear ; Headgear ; Umbrellas ; Articles of Human Hair and Feathers ; Artificial Flowers	Articles of Stone,Plaster,Cement, Asbestos,Mica or Similar Materials ; Ceramic Products ; Glass and Glassware	Base Metals and Articles of Base Metal
66,770	1,104	2,745	1,799	788	6,506
73,844	1,229	2,851	1,769	955	6,038
76,173	1,679	2,996	1,809	1,398	5,824
64,798	1,934	2,459	1,837	803	4,866
37,659	461	704	1,459	243	3,463
15,292	89	246	1,372	173	1,274
9,143	93	307	1,346	205	1,590
8,356	79	363	873	69	1,326
6,752	86	480	735	52	991
6,522	109	408	687	50	1,064
5,971	62	377	746	76	743
5,906	105	417	485	46	809
6,561	132	422	481	67	738
6,860	134	371	466	53	816
<b>7,128</b>	<b>147</b>	<b>319</b>	<b>461</b>	<b>35</b>	<b>612</b>

Data Source : The Commodity Inspection Automation System of BSMI,MOEA.

Note : \* The data before 1998 was retrieved from the "Inspection and Certification System of Bureau of Commodity Inspection and Quarantine", and the data after 1999 was retrieved from the "Commodity Inspection Automation System of BSMI,MOEA".

\*This table does not reveal the batch number of "Registration of Product Certification".

表19.商品檢驗業務\*—按品目別（續四）

單位：批次數

年 別  Year	內銷檢驗			
	機 械 及 電機設備  Machinery and Mechanical Appliances ; Electrical Equipment and Parts Thereof	電子產品  Electronic Products	機 械  Machineries	電機產品  Electrical Machinery Products
民 國 87 年 1998	46,530	953	4,222	18,074
民 國 88 年 1999	53,074	786	4,092	18,680
民 國 89 年 2000	54,144	1,326	3,594	18,860
民 國 90 年 2001	44,546	783	3,647	15,896
民 國 91 年 2002	24,771	727	3,776	9,122
民 國 92 年 2003	6,708	630	1,093	3,300
民 國 93 年 2004	1,783	29	1,053	196
民 國 94 年 2005	1,642	194	940	261
民 國 95 年 2006	1,473	328	784	202
民 國 96 年 2007	1,295	75	889	224
民 國 97 年 2008	845	20	542	215
民 國 98 年 2009	674	31	478	73
民 國 99 年 2010	857	45	522	117
民 國 100 年 2011	901	51	553	28
民 國 101 年 2012	753	24	444	3

資料來源：本局商品檢驗自動化系統。

附 註：\*民國八十七年以前資料係擷取自本局報驗發証系統，自八十八年起則擷取自本局商品檢驗自動化系統。

\*本表未列計「驗證登錄進口商品單證比對」批次數。

**Table 19. The Commodity Inspection<sup>\*</sup> — by Product (Cont.4)**

Unit : Batch

Inspection for Domestic Market					
資 訊 及 通信產品	家用電器	其他機械 及 電機設備	家 具	玩 具 及 運動用品	其 他
Information and Communication Products	Household Electrical Appliances	Other Machinery and Mechanical Appliances	Furniture	Toys, Games and Sport Requisites	Others
8,557	12,668	2,056	2,266	3,972	1,060
9,621	16,274	3,621	3,748	2,893	1,287
9,584	16,624	4,156	3,476	2,519	2,328
6,315	13,322	4,583	3,555	2,394	2,404
272	7,830	3,044	2,814	1,775	1,969
33	1,403	249	1,979	1,586	1,865
11	453	41	14	1,423	2,382
-	213	34	4	1,507	2,493
-	131	28	1	1,096	1,838
-	87	20	-	975	1,934
-	52	16	-	1,175	1,947
-	81	11	-	1,266	2,104
-	169	4	1	1,233	2,630
3	260	6	2	1,274	2,843
<b>22</b>	<b>252</b>	<b>8</b>	<b>4</b>	<b>1,617</b>	<b>3,180</b>

Data Source : The Commodity Inspection Automation System of BSMT, MOEA.

Note : \* The data before 1998 was retrieved from the "Inspection and Certification System of Bureau of Commodity Inspection and Quarantine", and the data after 1999 was retrieved from the "Commodity Inspection Automation System of BSMT, MOEA".

\*This table does not reveal the batch number of "Registration of Product Certification".

表20.出口商品檢驗業務\*—按主要國家別

單位：批次數

年 別 Year	總計 Grand Total	亞 洲			
		合計 Total	日本 Japan	菲律賓 Philippines	沙烏地 阿 拉 伯 Saudi Arabia
民 國 87 年 1998	12,810	4,778	1,738	781	678
民 國 88 年 1999	11,301	4,359	1,421	635	595
民 國 89 年 2000	10,520	4,248	1,808	246	444
民 國 90 年 2001	12,374	4,570	1,734	227	521
民 國 91 年 2002	1,342	532	298	14	50
民 國 92 年 2003	-	-	-	-	-
民 國 93 年 2004	-	-	-	-	-
民 國 94 年 2005	-	-	-	-	-
民 國 95 年 2006	-	-	-	-	-
民 國 96 年 2007	-	-	-	-	-
民 國 97 年 2008	-	-	-	-	-
民 國 98 年 2009	-	-	-	-	-
民 國 99 年 2010	-	-	-	-	-
民 國 100 年 2011	-	-	-	-	-
民 國 101 年 2012	-	-	-	-	-

資料來源：本局商品檢驗自動化系統。

附 註：\*民國八十七年以前資料係擷取自本局報驗發証系統，自八十八年起則擷取自本局商品檢驗自動化系統。

**Table 20. The Inspection of Export Product\*— by Country**

Unit : Batch

Asia							
韓國 Korea, Republic of	新加坡 Singapore	印尼 Indonesia	賽普勒斯 Cyprus	香港 Hong Kong	馬來西亞 Malaysia	科威特 Kuwait	其他亞洲國家 Other Asian Countries
116	398	214	116	180	110	150	297
484	412	253	110	98	93	77	181
619	271	193	104	143	54	94	272
782	299	160	101	211	112	119	304
42	30	18	4	30	14	14	18
-	-	-	-	-	-	-	-
-	-	-	-	-	-	-	-
-	-	-	-	-	-	-	-
-	-	-	-	-	-	-	-
-	-	-	-	-	-	-	-
-	-	-	-	-	-	-	-
-	-	-	-	-	-	-	-
-	-	-	-	-	-	-	-
-	-	-	-	-	-	-	-

Data Source : The Commodity Inspection Automation System of BSMI,MOEA.

Note : \* The data before 1998 was retrieved from the "Inspection and Certification System of Bureau of Commodity Inspection and Quarantine", and the data after 1999 was retrieved from the "Commodity Inspection Automation System of BSMI,MOEA".

表20.出口商品檢驗業務\*—按主要國家別(續一)

單位：批次數

年 別 Year	歐 洲				
	合計 Total	德國 Germany	荷蘭 Netherlands	法國 France	義大利 Italy
民 國 87 年 1998	1,556	142	231	206	66
民 國 88 年 1999	1,290	30	363	242	46
民 國 89 年 2000	1,427	25	406	73	49
民 國 90 年 2001	1,578	26	405	139	90
民 國 91 年 2002	165	5	18	2	11
民 國 92 年 2003	-	-	-	-	-
民 國 93 年 2004	-	-	-	-	-
民 國 94 年 2005	-	-	-	-	-
民 國 95 年 2006	-	-	-	-	-
民 國 96 年 2007	-	-	-	-	-
民 國 97 年 2008	-	-	-	-	-
民 國 98 年 2009	-	-	-	-	-
民 國 99 年 2010	-	-	-	-	-
民 國 100 年 2011	-	-	-	-	-
民 國 101 年 2012	-	-	-	-	-

資料來源：本局商品檢驗自動化系統。

附 註：\*民國八十七年以前資料係擷取自本局報驗發証系統，自八十八年起則擷取自本局商品檢驗自動化系統。

**Table 20. The Inspection of Export Product\***  
**— by Country (Cont.1)**

Unit : Batch

Europe							
英國 United Kingdom	比利時 Belgium	西班牙 Spain	瑞士 Switzerland	丹麥 Denmark	愛爾蘭 Ireland	奧地利 Austria	其他歐洲國家 Other European Countries
470	80	108	15	65	1	-	172
386	30	77	2	22	-	1	91
633	57	61	2	16	-	3	102
566	123	45	3	24	2	11	144
103	7	-	-	-	2	1	16
-	-	-	-	-	-	-	-
-	-	-	-	-	-	-	-
-	-	-	-	-	-	-	-
-	-	-	-	-	-	-	-
-	-	-	-	-	-	-	-
-	-	-	-	-	-	-	-
-	-	-	-	-	-	-	-
-	-	-	-	-	-	-	-
-	-	-	-	-	-	-	-
-	-	-	-	-	-	-	-

Data Source : The Commodity Inspection Automation System of BSMI,MOEA.

Note : \* The data before 1998 was retrieved from the "Inspection and Certification System of Bureau of Commodity Inspection and Quarantine", and the data after 1999 was retrieved from the "Commodity Inspection Automation System of BSMI,MOEA".

表20.出口商品檢驗業務\*—按主要國家別(續二)

單位：批次數

年 別 Year	非洲 Africa				
	合計 Total	南非 South Africa	埃及 Egypt	迦納 Ghana	其他非 洲國家 Other African Countries
民 國 87 年 1998	91	52	8	-	31
民 國 88 年 1999	88	43	-	1	44
民 國 89 年 2000	91	36	-	8	47
民 國 90 年 2001	46	27	2	2	15
民 國 91 年 2002	-	-	-	-	-
民 國 92 年 2003	-	-	-	-	-
民 國 93 年 2004	-	-	-	-	-
民 國 94 年 2005	-	-	-	-	-
民 國 95 年 2006	-	-	-	-	-
民 國 96 年 2007	-	-	-	-	-
民 國 97 年 2008	-	-	-	-	-
民 國 98 年 2009	-	-	-	-	-
民 國 99 年 2010	-	-	-	-	-
民 國 100 年 2011	-	-	-	-	-
民 國 101 年 2012	-	-	-	-	-

資料來源：本局商品檢驗自動化系統。

附 註：\*民國八十七年以前資料係擷取自本局報驗發証系統，自八十八年起則擷取自本局商品檢驗自動化系統。



**Table 20. The Inspection of Export Product\*  
—by Country (Cont.2)**

Unit : Batch

北美洲 North America					中美洲 Central America			
合計 Total	美國 U.S.A.	加拿大 Canada	墨西哥 Mexico	其他北美 洲 國家 Other North American Countries	合計 Total	巴拿馬 Panama	千里達 托貝哥 Trinidad and Tobago	多明尼加 Dominican Republic
5,386	4,645	722	19	-	94	16	10	1
4,571	3,795	757	19	-	52	13	11	-
3,974	3,252	684	38	-	98	8	6	11
5,287	4,365	846	76	-	123	10	1	26
541	418	107	16	-	23	1	-	3
-	-	-	-	-	-	-	-	-
-	-	-	-	-	-	-	-	-
-	-	-	-	-	-	-	-	-
-	-	-	-	-	-	-	-	-
-	-	-	-	-	-	-	-	-
-	-	-	-	-	-	-	-	-
-	-	-	-	-	-	-	-	-
-	-	-	-	-	-	-	-	-
-	-	-	-	-	-	-	-	-
-	-	-	-	-	-	-	-	-

Data Source : The Commodity Inspection Automation System of BSMI, MOEA.

Note : \* The data before 1998 was retrieved from the "Inspection and Certification System of Bureau of Commodity Inspection and Quarantine", and the data after 1999 was retrieved from the "Commodity Inspection Automation System of BSMI, MOEA".

表20.出口商品檢驗業務\*—按主要國家別(續三)

單位：批次數

年 別 Year	中 美 洲 Central America			南 美 洲
	哥 斯 大 黎 加 Costa Rica	波 多 黎 各 Puerto Rico	其 他 中 美 洲 國 家 Other Central American Countries	合 計 Total
民 國 87 年 1998	20	31	16	53
民 國 88 年 1999	8	4	16	3
民 國 89 年 2000	18	49	6	17
民 國 90 年 2001	22	47	17	12
民 國 91 年 2002	2	17	-	2
民 國 92 年 2003	-	-	-	-
民 國 93 年 2004	-	-	-	-
民 國 94 年 2005	-	-	-	-
民 國 95 年 2006	-	-	-	-
民 國 96 年 2007	-	-	-	-
民 國 97 年 2008	-	-	-	-
民 國 98 年 2009	-	-	-	-
民 國 99 年 2010	-	-	-	-
民 國 100 年 2011	-	-	-	-
民 國 101 年 2012	-	-	-	-

資料來源：本局商品檢驗自動化系統。

附 註：\*民國八十七年以前資料係擷取自本局報驗發証系統，自八十八年起則擷取自本局商品檢驗自動化系統。

**Table 20. The Inspection of Export Product\***  
**— by Country (Cont.3)**

Unit : Batch

South America					
智利 Chile	巴西 Brazil	阿根廷 Argentina	厄瓜多 Ecuador	哥倫比亞 Colombia	烏拉圭 Uruguay
10	4	14	3	5	-
-	-	-	-	-	2
-	-	-	-	-	17
-	2	-	1	-	8
2	-	-	-	-	-
-	-	-	-	-	-
-	-	-	-	-	-
-	-	-	-	-	-
-	-	-	-	-	-
-	-	-	-	-	-
-	-	-	-	-	-
-	-	-	-	-	-
-	-	-	-	-	-
-	-	-	-	-	-
-	-	-	-	-	-
-	-	-	-	-	-

Data Source : The Commodity Inspection Automation System of BSMI,MOEA.

Note : \* The data before 1998 was retrieved from the "Inspection and Certification System of Bureau of Commodity Inspection and Quarantine", and the data after 1999 was retrieved from the "Commodity Inspection Automation System of BSMI,MOEA".

表20.出口商品檢驗業務\*—按主要國家別(續四)

單位：批次數

年 別 Year	南美洲 South America			大洋洲
	秘魯 Peru	巴拉圭 Paraguay	其他南美洲國家 Other South American Countries	合計 Total
民 國 87 年 1998	12	2	3	835
民 國 88 年 1999	1	-	-	928
民 國 89 年 2000	-	-	-	644
民 國 90 年 2001	-	-	1	734
民 國 91 年 2002	-	-	-	77
民 國 92 年 2003	-	-	-	-
民 國 93 年 2004	-	-	-	-
民 國 94 年 2005	-	-	-	-
民 國 95 年 2006	-	-	-	-
民 國 96 年 2007	-	-	-	-
民 國 97 年 2008	-	-	-	-
民 國 98 年 2009	-	-	-	-
民 國 99 年 2010	-	-	-	-
民 國 100 年 2011	-	-	-	-
民 國 101 年 2012	-	-	-	-

資料來源：本局商品檢驗自動化系統。

附 註：\*民國八十七年以前資料係擷取自本局報驗發証系統，自八十八年起則擷取自本局商品檢驗自動化系統。

**Table 20. The Inspection of Export Product\*  
— by Country (Cont.4)**

Unit : Batch

Australasia					其 他 國 家
澳大利亞 Australia	紐西蘭 New Zealand	巴布亞紐 幾內亞 Papua New Guinea	斐濟群島 Fiji	其他大洋 洲 國 家 Other Australasian Countries	Other Countries
585	6	-	-	244	17
676	6	1	16	229	10
441	15	-	9	179	21
414	17	2	2	299	24
56	2	-	-	19	2
-	-	-	-	-	-
-	-	-	-	-	-
-	-	-	-	-	-
-	-	-	-	-	-
-	-	-	-	-	-
-	-	-	-	-	-
-	-	-	-	-	-
-	-	-	-	-	-
-	-	-	-	-	-
-	-	-	-	-	-

Data Source : The Commodity Inspection Automation System of BSMT, MOEA.

Note : \* The data before 1998 was retrieved from the "Inspection and Certification System of Bureau of Commodity Inspection and Quarantine", and the data after 1999 was retrieved from the "Commodity Inspection Automation System of BSMT, MOEA".

表21.進口商品檢驗業務\*—按主要國家別

單位：批次數

年 別 Year	總計 Grand Total	亞洲		
		合計 Total	日本 Japan	香港 Hong Kong
民 國 87 年 1998	157,838	93,441	38,875	12,458
民 國 88 年 1999	199,385	118,385	44,535	17,039
民 國 89 年 2000	274,385	163,016	48,299	25,339
民 國 90 年 2001	311,319	192,947	48,696	32,575
民 國 91 年 2002	300,376	189,905	50,617	31,349
民 國 92 年 2003	320,805	202,251	56,206	29,220
民 國 93 年 2004	335,780	215,211	59,247	24,840
民 國 94 年 2005	346,218	214,729	68,895	23,950
民 國 95 年 2006	352,481	227,846	81,998	22,859
民 國 96 年 2007	388,409	252,364	98,057	25,189
民 國 97 年 2008	395,563	255,310	96,238	23,499
民 國 98 年 2009	386,457	248,628	86,713	17,960
民 國 99 年 2010	448,542	297,055	102,869	22,000
民 國 100 年 2011	43,040	33,003	5,526	9,467
民 國 101 年 2012	55,158	43,964	4,725	324

資料來源：本局商品檢驗自動化系統。

附 註：\*民國八十七年以前資料係擷取自本局報驗發証系統，自八十八年起則擷取自本局商品檢驗自動化系統。

\*本表未列計「驗證登錄進口商品單證比對」批次數。

\*國家別係指產地。

**Table 21. The Inspection of Import Product\*—by Country**

Unit : Batch

Asia					
泰國 Thailand	馬來西亞 Malaysia	新加坡 Singapore	韓國 Korea, Republic of	印尼 Indonesia	中國大陸 China
9,091	6,750	7,681	5,103	3,184	2,852
12,519	9,169	8,340	7,167	4,608	4,314
24,115	14,476	16,698	7,959	6,416	4,358
29,401	15,650	25,621	9,312	5,232	4,289
33,549	11,186	13,271	10,815	7,704	4,971
38,929	6,868	11,324	9,197	15,819	6,142
41,505	7,382	9,919	7,775	24,321	8,569
37,318	9,996	9,630	8,404	12,874	11,725
34,730	10,274	9,790	8,014	11,847	12,693
32,242	9,058	10,473	7,634	14,789	14,024
31,470	8,166	8,915	8,414	17,660	14,137
31,610	7,824	8,521	9,748	19,202	21,974
34,935	9,895	9,320	10,641	20,654	35,979
1,101	2,336	1,411	1,251	931	8,255
<b>1,926</b>	<b>2,370</b>	<b>1,168</b>	<b>1,074</b>	<b>1,416</b>	<b>27,032</b>

Data Source : The Commodity Inspection Automation System of BSMI,MOEA.

Note : \* The data before 1998 was retrieved from the "Inspection and Certification System of Bureau of Commodity Inspection and Quarantine", and the data after 1999 was retrieved from the "Commodity Inspection Automation System of BSMI,MOEA".

\*This table does not reveal the batch number of "Registration of Product Certification".

\*Country is the place of origin.

表21.進口商品檢驗業務\*—按主要國家別(續一)

單位：批次數

年 別 Year	亞洲 Asia			歐洲	
	越南 Viet Nam	菲律賓 Philippines	其他亞 洲國家 Other Asian Countries	合計 Total	英國 United Kingdom
民 國 87 年 1998	2,206	3,572	1,669	20,341	1,846
民 國 88 年 1999	4,107	3,747	2,840	20,054	1,654
民 國 89 年 2000	6,040	4,804	4,512	26,032	2,102
民 國 90 年 2001	8,307	4,874	8,990	28,186	2,590
民 國 91 年 2002	10,612	5,433	10,398	31,495	2,342
民 國 92 年 2003	12,534	8,773	7,239	30,866	2,275
民 國 93 年 2004	12,954	11,411	7,288	30,032	2,326
民 國 94 年 2005	13,384	11,948	6,605	30,644	2,819
民 國 95 年 2006	13,306	14,812	7,523	30,679	1,481
民 國 96 年 2007	15,378	15,014	10,506	34,785	3,166
民 國 97 年 2008	18,331	14,423	14,057	32,985	2,499
民 國 98 年 2009	18,488	13,432	13,156	34,778	1,692
民 國 99 年 2010	20,495	17,252	13,015	42,560	2,484
民 國 100 年 2011	475	211	2,039	3,217	147
民 國 101 年 2012	1,305	154	2,470	4,781	161

資料來源：本局商品檢驗自動化系統。

附 註：\*民國八十七年以前資料係擷取自本局報驗發証系統，自八十八年起則擷取自本局商品檢驗自動化系統。

\*本表未列計「驗證登錄進口商品單證比對」批次數。

\*國家別係指產地。



**Table 21. The Inspection of Import Product\***  
**— by Country(Cont.1)**

Unit : Batch

Europe							
荷蘭 Netherlands	法國 France	西班牙 Spain	希臘 Greece	義大利 Italy	比利時 Belgium	德國 Germany	葡萄牙 Portugal
4,307	3,057	912	46	2,571	1,975	4,481	54
4,052	3,054	869	59	2,594	1,544	4,272	82
5,256	4,043	972	45	3,711	2,132	5,663	44
5,814	3,872	1,148	60	3,614	2,557	6,020	18
6,613	5,013	878	70	3,954	2,043	7,283	16
6,157	5,884	825	21	2,999	2,105	6,637	80
6,132	5,185	1,017	57	2,931	2,477	6,409	34
6,554	5,863	792	74	2,647	2,772	5,915	15
5,836	5,302	806	61	4,222	3,469	6,014	23
5,987	6,260	834	90	4,846	3,295	6,212	37
5,416	7,051	943	45	4,453	3,289	5,493	24
5,104	7,536	1,094	84	5,087	3,494	5,672	42
6,809	8,095	1,377	130	6,087	4,270	7,336	52
471	581	113	1	292	213	975	45
<b>165</b>	<b>467</b>	<b>238</b>	<b>-</b>	<b>679</b>	<b>79</b>	<b>1,159</b>	<b>177</b>

Data Source : The Commodity Inspection Automation System of BSML,MOEA.

Note : \* The data before 1998 was retrieved from the "Inspection and Certification System of Bureau of Commodity Inspection and Quarantine", and the data after 1999 was retrieved from the "Commodity Inspection Automation System of BSML,MOEA".

\*This table does not reveal the batch number of "Registration of Product Certification".

\*Country is the place of origin.

表21.進口商品檢驗業務\*—按主要國家別(續二)

單位：批次數

年 別 Year	歐洲 Europe			非 洲
	丹 麥 Denmark	瑞 典 Sweden	其 他 歐 洲 國 家 Other European Countries	合 計 Total
民 國 87 年 1998	194	130	768	594
民 國 88 年 1999	310	94	1,470	568
民 國 89 年 2000	517	127	1,420	1,037
民 國 90 年 2001	457	140	1,896	662
民 國 91 年 2002	526	153	2,604	941
民 國 92 年 2003	603	169	3,111	1,147
民 國 93 年 2004	533	205	2,726	1,015
民 國 94 年 2005	447	210	2,536	1,938
民 國 95 年 2006	718	208	2,539	1,343
民 國 96 年 2007	748	34	3,276	1,349
民 國 97 年 2008	656	37	3,079	1,391
民 國 98 年 2009	731	398	3,844	1,599
民 國 99 年 2010	672	185	5,063	2,055
民 國 100 年 2011	53	24	302	237
民 國 101 年 2012	135	28	1,493	387

資料來源：本局商品檢驗自動化系統。

附 註：\*民國八十七年以前資料係擷取自本局報驗發証系統，自八十八年起則擷取自本局商品檢驗自動化系統。

\*本表未列計「驗證登錄進口商品單證比對」批次數。

\*國家別係指產地。

**Table 21. The Inspection of Import Product\***  
**—by Country(Cont.2)**

Unit : Batch

Africa				
南非 South Africa	埃及 Egypt	模里西斯 Mauritius	象牙海岸 Ivory Coast	其 他 非 洲 國 家 Other African Countries
506	-	-	-	88
431	66	1	19	51
843	95	1	18	80
446	146	13	5	52
813	50	-	18	60
929	153	-	14	51
768	168	1	8	70
1,098	760	1	1	78
754	517	10	11	51
1,093	145	23	5	83
1,022	72	40	3	254
1,199	126	29	8	237
1,302	155	112	10	476
165	15	18	-	39
<b>32</b>	<b>16</b>	<b>35</b>	<b>-</b>	<b>304</b>

Data Source : The Commodity Inspection Automation System of BSMI,MOEA.

Note : \* The data before 1998 was retrieved from the "Inspection and Certification System of Bureau of Commodity Inspection and Quarantine", and the data after 1999 was retrieved from the "Commodity Inspection Automation System of BSMI,MOEA".

\*This table does not reveal the batch number of "Registration of Product Certification".

\*Country is the place of origin.

表21.進口商品檢驗業務\*—按主要國家別(續三)

單位：批次數

年 別 Year	北美洲 North America				
	合計 Total	美國 U.S.A.	加拿大 Canada	墨西哥 Mexico	其他北美 洲 國 家 Other North American Countries
民 國 87 年 1998	30,871	29,108	1,625	138	-
民 國 88 年 1999	44,446	41,893	2,305	248	-
民 國 89 年 2000	65,514	62,213	2,698	603	-
民 國 90 年 2001	70,627	67,573	2,538	516	-
民 國 91 年 2002	54,619	50,583	3,763	273	-
民 國 92 年 2003	60,388	53,699	6,489	200	-
民 國 93 年 2004	62,557	55,036	7,209	312	-
民 國 94 年 2005	70,143	62,609	7,384	150	-
民 國 95 年 2006	66,408	60,017	6,125	266	-
民 國 96 年 2007	74,472	68,486	5,698	288	-
民 國 97 年 2008	81,090	74,844	6,057	189	-
民 國 98 年 2009	76,086	69,254	6,579	248	5
民 國 99 年 2010	79,055	72,152	6,572	331	-
民 國 100 年 2011	5,512	5,295	38	176	3
民 國 101 年 2012	3,717	3,345	37	335	-

資料來源：本局商品檢驗自動化系統。

附 註：\*民國八十七年以前資料係擷取自本局報驗發証系統，自八十八年起則擷取自本局商品檢驗自動化系統。

\*本表未列計「驗證登錄進口商品單證比對」批次數。

\*國家別係指產地。

**Table 21. The Inspection of Import Product\***  
**— by Country(Cont.3)**

Unit : Batch

中美洲		Central America		
合計	巴拿馬	千里達・托貝哥	古巴	其他中美洲國家
Total	Panama	Trinidad and Tobago	Cuba	Other Central American Countries
46	6	13	-	27
43	-	14	6	23
69	19	15	17	18
45	6	-	1	38
173	43	6	9	115
206	27	6	10	163
326	96	4	8	218
696	180	3	11	502
844	184	6	11	643
946	156	27	10	753
1,397	217	40	2	1,138
1,436	212	49	10	1,165
1,860	244	60	14	1,542
14	-	-	-	14
<b>66</b>	<b>-</b>	<b>-</b>	<b>-</b>	<b>66</b>

Data Source : The Commodity Inspection Automation System of BSMI,MOEA.

Note : \* The data before 1998 was retrieved from the "Inspection and Certification System of Bureau of Commodity Inspection and Quarantine", and the data after 1999 was retrieved from the "Commodity Inspection Automation System of BSMI,MOEA".

\*This table does not reveal the batch number of "Registration of Product Certification".

\*Country is the place of origin.

表21.進口商品檢驗業務\*—按主要國家別(續四)

單位：批次數

年 別 Year	南美洲 South America						
	合計 Total	智利 Chile	烏拉圭 Uruguay	阿根廷 Argentina	秘魯 Peru	巴西 Brazil	其他南美 洲 國 家 Other South American Countries
民 國 87 年 1998	809	244	19	297	9	223	17
民 國 88 年 1999	1,176	574	11	218	10	313	50
民 國 89 年 2000	2,017	1,147	14	242	84	474	56
民 國 90 年 2001	1,922	992	7	251	16	599	57
民 國 91 年 2002	2,568	1,449	18	279	38	641	143
民 國 92 年 2003	3,333	2,132	9	266	79	751	96
民 國 93 年 2004	3,396	2,192	8	241	102	716	137
民 國 94 年 2005	4,769	3,300	34	355	168	763	149
民 國 95 年 2006	4,743	3,511	23	341	241	526	101
民 國 96 年 2007	4,499	3,304	20	353	217	473	132
民 國 97 年 2008	4,748	3,617	20	283	258	415	155
民 國 98 年 2009	4,734	3,087	23	349	525	538	212
民 國 99 年 2010	6,779	4,007	20	655	603	1,235	259
民 國 100 年 2011	984	138	4	97	271	427	47
民 國 101 年 2012	2,104	106	3	336	526	1,093	40

資料來源：本局商品檢驗自動化系統。

附 註：\*民國八十七年以前資料係擷取自本局報驗發証系統，自八十八年起則擷取自本局商品檢驗自動化系統。

\*本表未列計「驗證登錄進口商品單證比對」批次數。

\*國家別係指產地。

**Table 21. The Inspection of Import Product<sup>\*</sup>**  
**— by Country (Cont.4)**

Unit : Batch

大洋洲 Australasia					其 他 國 家  Other Countries
合計  Total	澳大利亞  Australia	紐西蘭  New Zealand	巴布亞紐幾內亞  Papua New Guinea	其他大洋 洲 國 家 Other Australasian Countries	
11,736	8,438	3,238	44	16	-
14,713	10,146	4,454	69	44	-
16,605	11,053	5,339	158	55	95
16,921	11,008	5,835	35	43	9
20,675	13,164	7,333	37	141	-
22,612	14,155	8,385	27	45	2
23,243	14,022	9,136	46	39	-
23,297	13,885	9,351	9	52	2
20,530	12,315	8,126	7	82	88
19,910	11,356	8,391	14	149	84
18,642	10,725	7,665	19	233	-
19,181	11,017	7,946	17	201	15
19,176	9,940	8,662	17	557	2
73	17	54	-	2	-
<b>139</b>	<b>75</b>	<b>46</b>	<b>-</b>	<b>18</b>	<b>-</b>

Data Source : The Commodity Inspection Automation System of BSMI,MOEA.

Note : \* The data before 1998 was retrieved from the "Inspection and Certification System of Bureau of Commodity Inspection and Quarantine", and the data after 1999 was retrieved from the "Commodity Inspection Automation System of BSMI,MOEA".

\*This table does not reveal the batch number of "Registration of Product Certification".

\*Country is the place of origin.

表22. 檢驗技術服務—按項目別

單位：批次數

年(月)別	總 計	臨場作業	延長作業	特約檢驗
Year(Month)	Total	On-Site Service	Extended Services	Project Inspection
民 國 87 年 度 1998	379,258	170,392	12,662	1,536
民 國 88 年 度 1999	289,562	92,962	6,392	1,644
民 國 89 年 度 2000	199,963	87,412	17,261	2,191
民 國 90 年 度 2001	138,054	79,595	17,562	1,440
民 國 91 年 度 2002	125,758	72,885	12,179	7,232
民 國 92 年 度 2003	96,582	56,854	3,658	7,938
民 國 93 年 度 2004	74,294	37,364	3,469	7,463
民 國 94 年 度 2005	72,917	37,910	3,252	6,599
民 國 95 年 度 2006	71,047	35,691	2,802	7,021
民 國 96 年 度 2007	73,300	36,531	3,243	8,143
民 國 97 年 度 2008	76,289	40,638	2,889	7,368
民 國 98 年 度 2009	74,317	39,569	2,370	7,425
民 國 99 年 度 2010	79,055	42,174	2,350	8,696
民 國 100 年 度 2011	65,227	27,357	34	15,393
<b>民 國 101 年 度 2012</b>	<b>56,373</b>	<b>25,340</b>	<b>24</b>	<b>8,674</b>
1 月 Jan.	4,855	2,010	2	1,245
2 月 Feb.	5,540	2,083	3	1,584
3 月 Mar.	4,693	1,945	-	543
4 月 Apr.	4,404	1,959	4	544
5 月 May	4,530	2,085	3	526
6 月 June	4,183	1,979	-	488
7 月 July	4,390	2,053	1	534
8 月 Aug.	4,249	1,953	2	568
9 月 Sep.	4,586	2,056	1	567
10 月 Oct.	5,231	2,453	1	769
11 月 Nov.	5,221	2,586	-	661
12 月 Dec.	4,491	2,178	7	645

資料來源：本局第六組及各分局。



**Table 22. The Inspection Technology Service — by Item**

Unit : Batch

受託試驗 Commissioned Laboratory Testing Services	簽發產地證明 Issuing Certificates of Origin	簽發外銷衛生證明書 Issuing Health Certificates	港口驗對 Inspection at Port	監視計畫 Supervision Plan
34,304	144,005	...	16,359	-
30,995	144,024	...	12,122	1,423
29,920	50,126	...	10,937	2,116
25,798	1,800	...	10,346	1,513
28,010	1,703	...	1,021	2,728
25,644	2,488	...	-	-
23,119	2,879	...	-	-
22,533	2,623	...	-	-
22,169	3,364	...	-	-
21,242	4,141	...	-	-
20,909	4,485	...	-	-
20,839	4,114	...	-	-
20,500	5,335	...	-	-
17,215	5,228	...	-	-
<b>11,633</b>	<b>5,113</b>	<b>5,589</b>	-	-
785	407	406	-	-
971	313	586	-	-
1,354	438	413	-	-
1,109	372	416	-	-
1,045	455	416	-	-
987	383	346	-	-
1,007	423	372	-	-
854	441	431	-	-
1,040	485	437	-	-
879	520	609	-	-
885	453	636	-	-
717	423	521	-	-

Data Source : The 6th Division of Headquarters and each local branch of BSMI, MOEA.

表23. 檢驗技術服務—按分局別

單位：批次數

年(月)別 Year(Month)	總 計 Total	台北總局 Headquarters of BSMI	基隆分局 Keelung Branch
民 國 87 年 度 1998	379,258	138,441	55,117
民 國 88 年 度 1999	289,562	130,297	28,489
民 國 89 年 度 2000	199,963	65,481	20,233
民 國 90 年 度 2001	138,054	25,883	13,933
民 國 91 年 度 2002	125,758	26,838	18,271
民 國 92 年 度 2003	96,582	24,264	17,603
民 國 93 年 度 2004	74,294	19,419	12,011
民 國 94 年 度 2005	72,917	18,773	15,413
民 國 95 年 度 2006	71,047	19,098	16,386
民 國 96 年 度 2007	73,300	18,605	15,489
民 國 97 年 度 2008	76,289	18,874	18,738
民 國 98 年 度 2009	74,317	17,256	17,424
民 國 99 年 度 2010	79,055	16,602	18,442
民 國 100 年 度 2011	65,227	14,771	9,640
<b>民 國 101 年 度 2012</b>	<b>56,373</b>	<b>8,807</b>	<b>8,096</b>
1 月 Jan.	4,855	902	752
2 月 Feb.	5,540	983	1,097
3 月 Mar.	4,693	1,055	638
4 月 Apr.	4,404	810	633
5 月 May	4,530	637	564
6 月 June	4,183	654	512
7 月 July	4,390	661	522
8 月 Aug.	4,249	559	482
9 月 Sep.	4,586	745	575
10 月 Oct.	5,231	542	744
11 月 Nov.	5,221	647	996
12 月 Dec.	4,491	612	581

資料來源：本局第六組及各分局。

**Table 23. The Inspection Technology Service  
— by Branch**

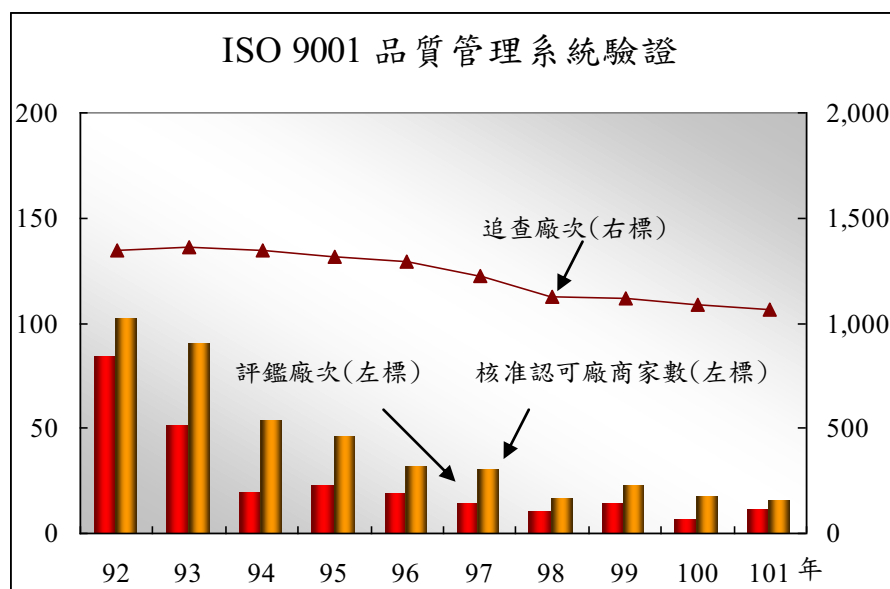
Unit : Batch				
新竹分局 Hsinchu Branch	台中分局 Taichung Branch	台南分局 Tainan Branch	高雄分局 Kaohsiung Branch	花蓮分局 Hualien Branch
52,272	36,816	16,723	79,340	549
21,946	33,528	19,376	54,973	953
31,464	25,225	13,970	42,568	1,022
29,244	19,230	12,288	36,119	1,357
20,000	17,682	9,086	33,093	788
7,948	12,686	5,100	28,136	845
5,003	10,805	3,615	22,423	1,018
5,016	9,946	2,961	19,502	1,306
5,121	8,382	2,805	18,087	1,168
5,448	9,089	2,852	20,480	1,337
5,306	8,310	2,776	20,988	1,297
6,412	8,262	2,827	20,322	1,814
6,994	9,857	3,308	21,515	2,337
5,437	8,466	4,143	20,138	2,632
<b>5,668</b>	<b>7,970</b>	<b>3,352</b>	<b>20,296</b>	<b>2,184</b>
395	652	237	1,820	97
451	614	354	1,898	143
427	617	300	1,494	162
447	658	269	1,439	148
523	749	286	1,559	212
423	627	290	1,433	244
487	738	282	1,464	236
466	744	291	1,534	173
467	683	323	1,590	203
570	601	267	2,209	298
537	657	251	1,982	151
475	630	202	1,874	117

Data Source : The 6th Division of Headquarters and each local branch of BSMI, MOEA.

## 四、驗證制度

### (一) ISO 9001 品質管理系統驗證

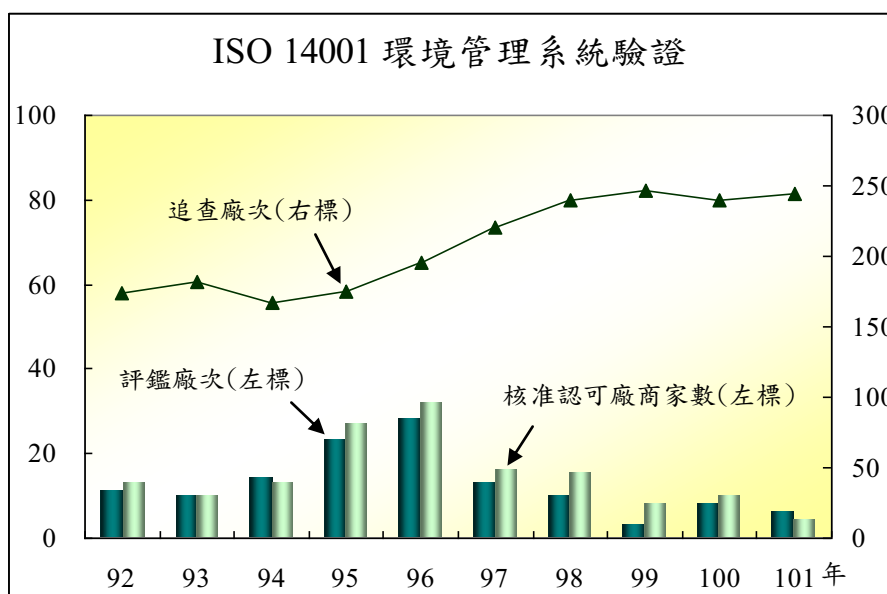
全年共受理申請廠商 17 家，經核准認可之廠商為 15 家、廢止/撤銷之廠商為 48 家、評鑑 11 廠次、追查 1,061 廠次。年增率依序為 0.00%、-11.76%、20.00%、83.33%、-2.30%。截至本年 12 月底止，通過 ISO 9001 驗證廠商有 1,138 家。



### (二) ISO 14001 環境管理系統驗證

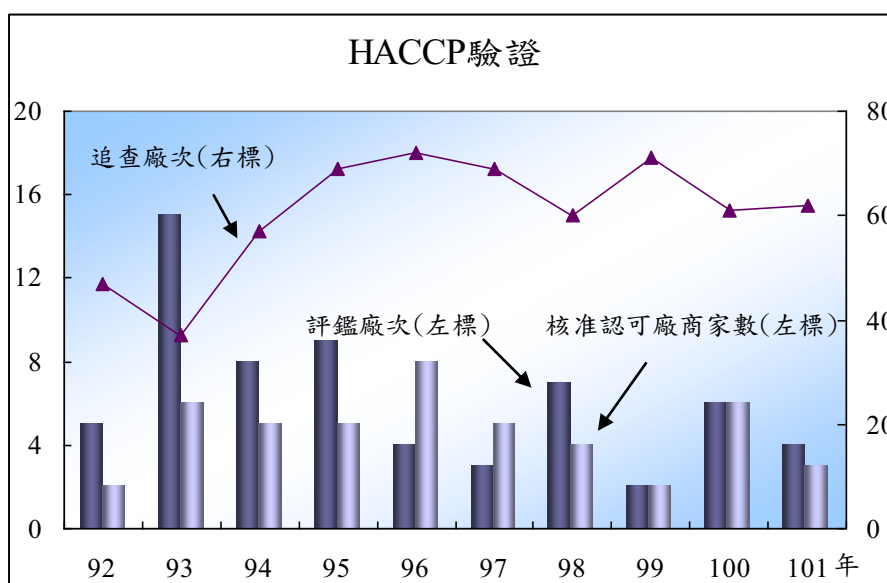
全年共受理申請廠商 7 家，經核准認可之廠商為 4 家、廢止/撤銷之廠商為 3 家、評鑑 6 廠次、追查 244 廠次。與上年度比較，年增率依序為-36.36%、-60.00%、-50.00%、-25.00%、1.67%。截至本年 12 月底止，通過 ISO 14001 驗證之廠商有 255 家。





### (三) 外銷食品加工廠危害分析重要管制點系統(HACCP)驗證

全年共受理申請廠商 3 家、經核准認可之廠商為 3 家、廢止/撤銷之廠商為 1 家、評鑑 4 廠次、追查 62 廠次。與上年度比較，年增率依序為 -62.50%、-50.00%、-50.00%、-33.33%、1.64%。截至本年 12 月底止，通過 HACCP 驗證之工廠有 74 家。



**表24. ISO 9001品質管理系統驗證\***

年(月)別及分局別 Year(Month) & Branch	申請廠商 (家數) Applications (No.of Manufacturer)	登錄廠商 (家數) Registrations (No.of Manufacturer)
民 國 92 年 2003	114	102
民 國 93 年 2004	68	90
民 國 94 年 2005	50	53
民 國 95 年 2006	44	46
民 國 96 年 2007	35	31
民 國 97 年 2008	30	30
民 國 98 年 2009	20	16
民 國 99 年 2010	20	22
民 國 100 年 2011	17	17
民 國 101 年 2012	17	15
—按月別—		
1 月 Jan.	1	-
2 月 Feb.	2	1
3 月 Mar.	2	1
4 月 Apr.	1	1
5 月 May	-	2
6 月 June	4	1
7 月 July	1	1
8 月 Aug.	1	1
9 月 Sep.	1	1
10 月 Oct.	-	2
11 月 Nov.	4	3
12 月 Dec.	-	1
—按分局別—		
台北總局 Headquarters of BSMI	9	9
基隆分局 Keelung Branch	1	1
新竹分局 Hsinchu Branch	1	2
台中分局 Taichung Branch	1	1
台南分局 Tainan Branch	2	1
高雄分局 Kaohsiung Branch	3	1
花蓮分局 Hualien Branch	-	-

資料來源：本局第五組及各分局。

附 註：\*「國際標準品質保證制度實施辦法」自民國八十年一月一日起施行。

\*\*係為年(月)底數。

**Table 24. ISO 9001 Certification of Quality  
Management System\***

廢止/撤銷廠商 (家數) Abolition/Withdrawal (No.of Manufacturer)	評鑑 (廠次) Assessment (Manufacturer Batch)	追查 (廠次) Surveillance (Manufacturer Batch)	現有家數** Existing Manufacturer
149	84	1,348	1,448
74	51	1,359	1,464
112	19	1,348	1,405
93	22	1,312	1,358
65	18	1,293	1,324
66	14	1,225	1,288
87	10	1,122	1,215
43	14	1,115	1,194
40	6	1,086	1,171
<b>48</b>	<b>11</b>	<b>1,061</b>	<b>1,138</b>
<b>-by Month-</b>			
4	-	21	1,167
5	-	43	1,163
7	1	81	1,157
3	1	88	1,155
5	1	84	1,152
5	-	96	1,148
2	2	111	1,147
1	-	99	1,147
4	2	114	1,144
3	1	81	1,143
3	1	115	1,143
6	2	128	1,138
<b>-by Branch-</b>			
20	4	254	302
-	1	25	26
12	1	251	261
8	1	206	210
4	2	138	144
3	2	170	178
1	-	17	17

Data Source : The 5th Division of Headquarters and each local branch of BSMI, MOEA.

Note : \* "Regulations for the Implementation of the International Standard Quality Assurance Scheme" which came into effect on January 1, 1991.

\*\* Year (Month) as the basis.

表25. ISO 14001環境管理系統驗證\*

年(月)別及分局別 Year(Month) & Branch	申請廠商 (家數) Applications (No.of Manufacturer)	登錄廠商 (家數) Registrations (No.of Manufacturer)
民 國 92 年 2003	9	13
民 國 93 年 2004	13	10
民 國 94 年 2005	15	13
民 國 95 年 2006	32	27
民 國 96 年 2007	26	32
民 國 97 年 2008	20	16
民 國 98 年 2009	11	15
民 國 99 年 2010	6	8
民 國 100 年 2011	11	10
民 國 101 年 2012	7	4
—按月別—		
1 月 Jan.	-	-
2 月 Feb.	-	1
3 月 Mar.	-	1
4 月 Apr.	-	-
5 月 May	-	-
6 月 June	-	-
7 月 July	-	1
8 月 Aug.	1	-
9 月 Sep.	2	-
10 月 Oct.	1	-
11 月 Nov.	1	-
12 月 Dec.	2	1
—按分局別—		
台北總局 Headquarters of BSMI	1	-
基隆分局 Keelung Branch	-	-
新竹分局 Hsinchu Branch	-	-
台中分局 Taichung Branch	1	3
台南分局 Taiwan Branch	2	1
高雄分局 Kaohsiung Branch	3	-
花蓮分局 Hualien Branch	-	-

資料來源：本局第五組及各分局。

附註：\*「國際標準環境管理系統實施辦法」自民國八十五年十月十六日起施行。

\*\*係為年(月)底數。



**Table 25. ISO 14001 Certification of Environment at  
Management System\***

廢止/撤銷廠商 (家數) Abolition/Withdrawal (No.of Manufacturer)	評鑑 (廠次) Assessment (Manufacturer Batch)	追查 (廠次) Surveillance (Manufacturer Batch)	現有家數** Existing Manufacturer
15	11	174	186
4	10	182	192
26	14	167	179
7	23	175	199
9	28	196	222
3	13	220	235
2	10	240	248
6	3	247	250
6	8	240	254
<b>3</b>	<b>6</b>	<b>244</b>	<b>255</b>
<b>-by Month-</b>			
-	-	2	254
-	-	6	255
-	1	19	256
-	-	16	256
1	-	19	255
-	1	28	255
-	-	19	256
-	-	25	256
1	-	23	255
-	-	24	255
1	1	28	254
-	3	35	255
<b>-by Branch-</b>			
-	-	36	38
-	-	9	9
1	-	70	72
1	3	41	43
1	1	22	22
-	2	54	59
-	-	12	12

Data Source : The 5th Division of Headquarters and each local branch of BSMI, MOEA.

Note : \* "Regulation for the Implementation of the Environmental Management System Scheme" which came into effect on October 16, 1996.

\*\*Year (Month) as the basis.

表26. 外銷食品加工廠危害分析重要管制點系統驗證

年(月)別及分局別 Year(Month) & Branch				申 請 (家數) Applications (No.of Factory)	登 錄 (家數) Registration (No.of Factory)
民	國	92	年 2003	11	2
民	國	93	年 2004	5	6
民	國	94	年 2005	8	5
民	國	95	年 2006	4	5
民	國	96	年 2007	5	8
民	國	97	年 2008	4	5
民	國	98	年 2009	2	4
民	國	99	年 2010	3	2
民	國	100	年 2011	8	6
民	國	101	年 2012	3	3
				—按月別—	
	1	月	Jan.	-	-
	2	月	Feb.	-	-
	3	月	Mar.	-	1
	4	月	Apr.	-	-
	5	月	May	1	-
	6	月	June	-	-
	7	月	July	-	-
	8	月	Aug.	-	-
	9	月	Sep.	-	1
	10	月	Oct.	1	1
	11	月	Nov.	-	-
	12	月	Dec.	1	-
				—按分局別—	
台北總局 Headquarters of BSMI				-	-
基隆分局 Keelung Branch				1	-
新竹分局 Hsinchu Branch				-	-
台中分局 Taichung Branch				-	-
台南分局 Tainan Branch				-	-
高雄分局 Kaohsiung Branch				2	3
花蓮分局 Hualien Branch				-	-

資料來源：本局第二組。

附 註：\*係為年(月)底數。

**Table 26. The Hazard Analysis Critical Control Point Plan for the Export Fishery Product**

廢止/撤銷 (家數) Abolition/Withdrawal (No.of Factory)	評鑑 (廠次) Evaluation (Factory Batch)	追查 (廠次) Follow Up (Factory Batch)	已登錄廠商* (家數) Registered Factory (No.of Factory)
-	5	47	49
1	15	37	54
2	8	57	57
1	9	69	61
1	4	72	68
1	3	69	72
5	7	60	71
5	2	71	68
2	6	61	72
<b>1</b>	<b>4</b>	<b>62</b>	<b>74</b>
<b>-by Month-</b>			
-	-	-	72
-	-	4	72
-	-	7	73
1	-	9	72
-	-	10	72
-	-	3	72
-	1	1	72
-	-	6	72
-	2	9	73
-	-	7	74
-	-	3	74
-	1	3	74
<b>-by Branch-</b>			
-	-	4	4
-	1	18	18
-	-	1	2
-	-	-	-
-	-	8	14
1	3	31	36
-	-	-	-

Data Source : The 2nd Division of Headquarters of BSMI, MOEA.

Note : \*Year(Month) as the basis.

表27.商品驗證登錄推行績效—廠商家數

單位:家數

年(月)別及分局別				新申請	系列申請	重新申請	登錄
Year(Month) & Branch				Applications	Series Applications	New Applications	Registrations
民 國	97	年	2008	2,626	1,317	-	3,990
民 國	98	年	2009	2,979	1,307	1	5,180
民 國	99	年	2010	2,902	1,266	20	4,950
民 國	100	年	2011	3,060	1,174	159	5,041
民 國	101	年	2012	3,100	1,170	162	5,353
				—按月別—			
	1	月	Jan.	202	75	10	405
	2	月	Feb.	226	80	6	341
	3	月	Mar.	269	91	6	469
	4	月	Apr.	236	104	12	460
	5	月	May	269	97	17	464
	6	月	June	261	100	10	401
	7	月	July	274	85	15	481
	8	月	Aug.	302	98	19	462
	9	月	Sep.	282	112	15	461
	10	月	Oct.	269	127	16	491
	11	月	Nov.	252	105	21	462
	12	月	Dec.	258	96	15	456
				—按分局別—			
台北總局	Headquarters of BSMI			2,234	613	49	3,164
基隆分局	Keelung Branch			134	56	1	8
新竹分局	Hsinchu Branch			199	107	30	717
台中分局	Taichung Branch			303	184	35	653
台南分局	Taiwan Branch			165	173	38	538
高雄分局	Kaohsiung Branch			65	37	9	272
花蓮分局	Hualien Branch			-	-	-	1

資料來源：本局第五組。

附註：\*係為年(月)底數。

**Table 27. The Registration of Product Certification**  
**—Factory**

Unit : Factory				
別退	自行申請 註銷	撤銷	廢止	現有數*
Reject	Applies For Cancellation	Revoke	Rescind	Existing Factory
37	360	1	113	3,125
52	332	-	153	2,857
59	748	1	179	2,767
65	363	-	168	2,951
<b>69</b>	<b>573</b>	<b>-</b>	<b>249</b>	<b>3,160</b>
<b>-by Month-</b>				
5	110	-	198	2,843
12	8	-	4	2,865
13	15	-	6	2,917
2	18	-	9	2,943
9	13	-	3	2,981
6	15	-	-	3,005
2	16	-	3	3,050
9	12	-	4	3,087
1	11	-	2	3,119
2	50	-	8	3,146
4	77	-	5	3,184
4	228	-	7	3,160
<b>-by Local Branch-</b>				
53	362	-	190	1,791
-	17	-	3	19
11	103	-	7	338
2	48	-	13	464
3	23	-	17	329
-	20	-	19	218
-	-	-	-	1

Data Source : The 5th Division of Headquarters of BSMI, MOEA.

Note : \*Year (Month) as the basis.

表28. 商品驗證登錄推行績效—產品型式數

單位:型式數

年(月)別及分局別 Year(Month) & Branch				受理 In Process	登錄 Registrations
民 國	97	年	2008	9,647	9,393
民 國	98	年	2009	10,730	14,924
民 國	99	年	2010	11,370	11,797
民 國	100	年	2011	11,330	11,749
民 國	101	年	2012	11,817	12,258
—按月別—					
	1	月	Jan.	720	990
	2	月	Feb.	877	890
	3	月	Mar.	1,213	1,196
	4	月	Apr.	1,012	1,149
	5	月	May	1,047	1,100
	6	月	June	952	918
	7	月	July	946	1,091
	8	月	Aug.	1,071	999
	9	月	Sep.	1,038	1,044
	10	月	Oct.	993	974
	11	月	Nov.	1,024	948
	12	月	Dec.	924	959
—按分局別—					
台北總局 Headquarters of BSMI				8,666	8,260
基隆分局 Keelung Branch				311	9
新竹分局 Hsinchu Branch				688	1,637
台中分局 Taichung Branch				962	1,045
台南分局 Taiwan Branch				929	891
高雄分局 Kaohsiung Branch				261	415
花蓮分局 Hualien Branch				-	1

資料來源：本局第五組。

附註：\*係為年(月)底數。

**Table 28.The Registration of Product  
Certification—Product**

Unit : Product		
別退 Reject	註銷 Cancellation	現有數* Existing Product
49	1,770	18,724
62	1,459	17,700
69	4,167	17,767
73	1,419	19,061
<b>94</b>	<b>3,295</b>	<b>20,454</b>
<b>-by Month-</b>		
6	1,463	18,430
14	13	18,673
18	42	19,066
2	105	19,360
12	21	19,768
13	25	19,972
7	33	20,301
10	41	20,601
1	17	20,881
2	107	21,080
4	263	21,230
5	1,165	20,454
<b>-by Local Branch-</b>		
63	2,292	13,639
-	25	46
15	654	2,469
7	171	1,677
9	88	1,847
-	65	775
-	-	1

Data Source : The 5th Division of Headquarters of BSMI,MOEA.

Note : \*Year (Month) as the basis.





## 五、資料服務

全年標準供應計 159,536 份，較上年度減少 27,091 份（-14.52%）；其中國家標準 153,082 份，較上年度減少 25,896 份（-14.47%），外國標準 6,454 份，較上年度減少 1,195 份（-15.62%）；外國標準蒐集 8,006 份、諮詢服務 13,160 人次，分別較上年度減少 52 份（-0.65%）、減少 394 人次（-2.91%）。

標準資料服務

項目 年別	標準供應（份）			外國標準 蒐集(份)	諮詢服務 (人次)
	總計	國家標準	外國標準		
101 年	159,536	153,082	6,454	8,006	13,160
100 年	186,627	178,978	7,649	8,058	13,554
增減 (%)	-14.52	-14.47	-15.62	-0.65	-2.91

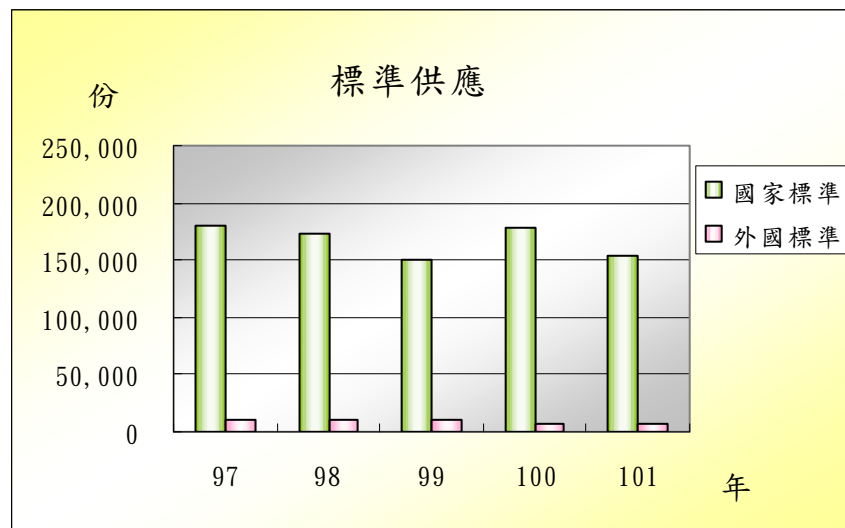


表29. 標準資料服務

年(月)別及分局別 Year(Month) & Branch	標準供應(份) Standard Providing(Piece)		
	總計 Total	國家標準 National Standard	外國標準 Foreign Standard
民 國 97 年 度 2008	191,908	180,796	11,112
民 國 98 年 度 2009	184,660	173,411	11,249
民 國 99 年 度 2010	160,152	149,839	10,313
民 國 100 年 度 2011	186,627	178,978	7,649
民 國 101 年 度 2012	159,536	153,082	6,454
—按月別—			
1 月 Jan.	11,576	11,203	373
2 月 Feb.	12,901	12,533	368
3 月 Mar.	14,031	13,371	660
4 月 Apr.	12,773	12,222	551
5 月 May	12,917	12,319	598
6 月 June	14,638	14,189	449
7 月 July	13,112	12,473	639
8 月 Aug.	13,496	12,489	1,007
9 月 Sep.	12,312	11,856	456
10 月 Oct.	13,901	13,351	550
11 月 Nov.	13,966	13,550	416
12 月 Dec.	13,913	13,526	387
—按分局別—			
台北總局 Headquarters of BSMI	157,331	151,009	6,322
基隆分局 Keelung Branch	17	17	-
新竹分局 Hsinchu Branch	258	241	17
台中分局 Taichung Branch	1,125	1,078	47
台南分局 Taiwan Branch	397	373	24
高雄分局 Kaohsiung Branch	394	350	44
花蓮分局 Hualien Branch	14	14	-

資料來源：本局資料中心。

**Table 29. The Service of Standard Information**

外國標準蒐集(份) Foreign Standard Collecting(Piece)	諮詢服務(人次) Consulting Service(Person/Time)		
	總計 Total	男 Male	女 Female
11,386	17,473	9,677	7,796
8,120	18,739	9,752	8,987
13,047	16,023	8,342	7,681
8,058	13,554	6,933	6,621
<b>8,006</b>	<b>13,160</b>	<b>6,498</b>	<b>6,662</b>
<b>-by Month-</b>			
569	835	391	444
917	1,011	499	512
248	1,300	658	642
1,140	1,064	514	550
342	1,216	644	572
1,181	1,190	573	617
805	1,167	570	597
1,074	1,231	623	608
545	1,038	514	524
3	993	485	508
815	1,082	537	545
367	1,033	490	543
<b>-by Local Branch-</b>			
8,006	11,431	5,540	5,891
-	19	19	-
-	103	59	44
-	817	456	361
-	598	299	299
-	113	82	31
-	79	43	36

Data Source : The Information Center of BSML, MOEA.

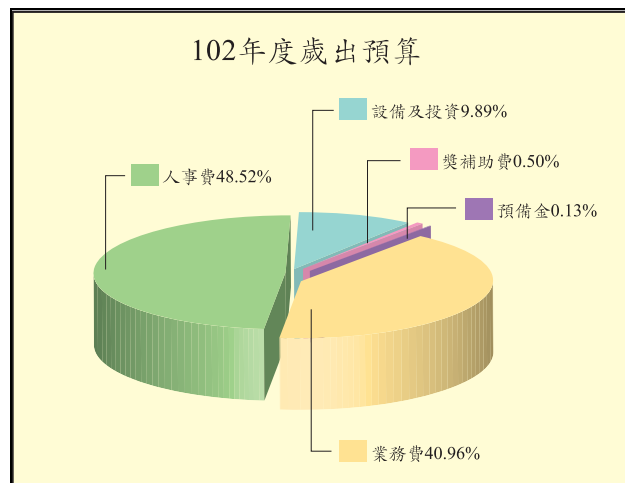
## 六、財務收支

### (一)近 2 年度之預算數

#### (1) 102 年度

本局及所屬 102 年度之歲入預算數為 1,095.550 百萬元，均屬經常門；其中以規費收入 1,083.459 百萬元為最大收入來源（占 98.90%）。

本局及所屬 102 年度歲出預算數為 2,387.186 百萬元，經常門與資本門之金額分別為 2,131.212 百萬元、255.974 百萬元，分占總預算之 89.28%及 10.72%。若按用途別來觀察，人事費 1,158.211 百萬元為最主要支出項目（占 48.52%），其次為業務費 977.869 百萬元（占 40.96%），再次為設備及投資支出 236.097 百萬元（占 9.89%）。



#### (2) 101 年度

本局及所屬 101 年度之歲入預算數為 1,086.104 百萬元，均屬經常門；其中以規費收入 1,077.636 百萬元為最大收入來源（占 99.22%）。

本局及所屬 101 年度歲出預算數為 2,366.874 百萬元，經常門與資本門之金額分別為 2,131.488 百萬元、235.386 百萬元，分占總預算之 90.05%及 9.95%。若按用途別來觀察，人事費 1,200.860 百萬元

為最主要支出項目（占 50.74%），其次為業務費 922.591 百萬元（占 38.98%），再次為設備及投資支出 230.941 百萬元（占 9.76%）。

## (二) 101 年度決算數

本局及所屬 101 年度之歲入決算數為 904.230 百萬元，較預算數之 1,086.104 百萬元短收 181.874 百萬元，執行率為 83.25%。

若按分局別來觀察，花蓮分局執行率為 100%以上；台北總局為 95.23%；新竹分局為 89.05%；台南分局為 87.07%；高雄分局為 73.27%；台中分局為 68.69%；至於基隆分局則為 51.24%。

本局及所屬 101 年度歲出決算數為 2,334.448 百萬元，執行率為 98.63%。

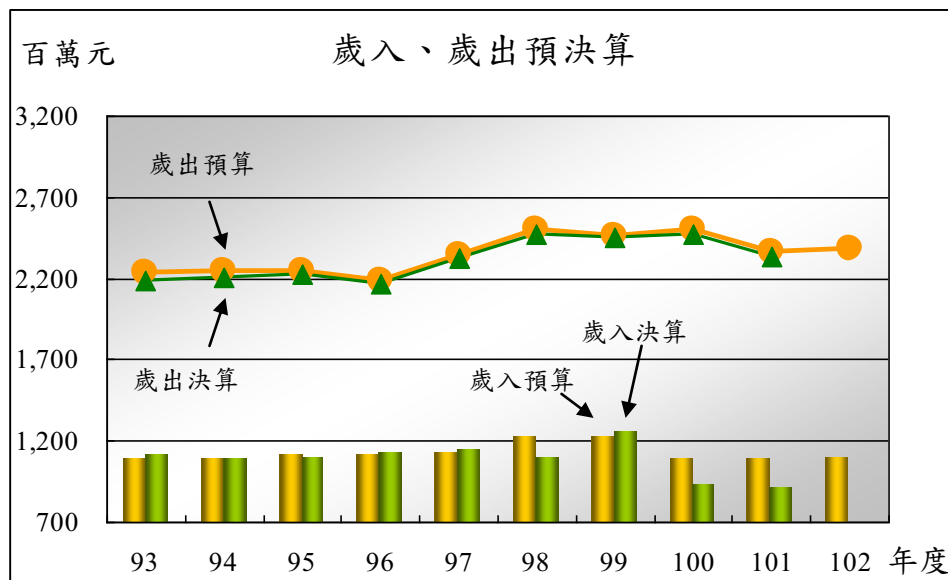


表30. 歲入預決算對照表—按經資門

單位：千元

年 度 別 Fiscal Year					預 算 數	
					總 計 Total	經 常 門 Current
民 國	83	年	度	1994	577,402	577,402
民 國	84	年	度	1995	629,698	629,698
民 國	85	年	度	1996	720,045	720,045
民 國	86	年	度	1997	1,023,349	1,023,349
民 國	87	年	度	1998	1,078,816	1,078,816
民 國	88	年	度	1999	1,010,025	1,010,025
民 國 88 年 下 半 年 及 89 年 度					2000	1,787,402
民 國	90	年	度	2001	1,128,323	1,128,323
民 國	91	年	度	2002	1,174,473	1,174,473
民 國	92	年	度	2003	1,166,371	1,166,371
民 國	93	年	度	2004	1,082,890	1,082,890
民 國	94	年	度	2005	1,079,538	1,079,538
民 國	95	年	度	2006	1,110,139	1,110,139
民 國	96	年	度	2007	1,116,805	1,116,805
民 國	97	年	度	2008	1,126,591	1,126,591
民 國	98	年	度	2009	1,225,365	1,225,365
民 國	99	年	度	2010	1,224,019	1,224,019
民 國	100	年	度	2011	1,086,104	1,086,104
民 國	101	年	度	*2012	1,086,104	1,086,104
民 國	102	年	度	2013	1,095,550	1,095,550

資料來源：本局會計室。

附 註：\*決算數係審定前資料。

**Table 30. The Checklist of Planned Revenue Regarding Budget and Settlement of Budget — by Current and Capital**

Unit : N.T.\$1 000

Budget	決 算 數		Settlement of Budget
資 本 門 Capital	總 計 Total	經 常 門 Current	資 本 門 Capital
-	613,032	613,032	-
-	690,409	690,409	-
-	872,621	872,621	-
-	934,564	934,564	-
-	950,507	950,507	-
-	1,020,044	1,020,044	-
-	1,627,059	1,627,059	-
-	1,053,929	1,053,929	-
-	1,123,455	1,123,455	-
-	1,116,585	1,116,585	-
-	1,112,964	1,112,964	-
-	1,087,175	1,087,175	-
-	1,095,997	1,095,997	-
-	1,125,365	1,125,365	-
-	1,139,875	1,139,875	-
-	1,088,829	1,088,829	-
-	1,246,833	1,246,833	-
-	926,316	926,316	-
-	904,230	904,230	-
-			-

Data Source : The Accounting Division of Headquarters of BSMT, MOEA.

Note : \* The settlement of budget is unaudited.

表31.歲出預算對照表\*—按經資門

單位：千元

年 度 別 Fiscal Year					預 算 數	
					總 計 Total	經 常 門 Current
民 國	83	年	度	1994	1,426,175	...
民 國	84	年	度	1995	1,502,969	1,270,084
民 國	85	年	度	1996	1,538,557	1,318,516
民 國	86	年	度	1997	1,937,883	1,416,885
民 國	87	年	度	1998	1,501,427	1,412,400
民 國	88	年	度	1999	1,793,302	1,501,537
民 國	88 年 下 半 年 及 89 年 度			2000	3,476,045	3,185,556
民 國	90	年	度	2001	2,219,574	2,081,756
民 國	91	年	度	2002	2,227,090	2,093,743
民 國	92	年	度	2003	2,267,466	2,104,530
民 國	93	年	度	2004	2,234,586	2,065,606
民 國	94	年	度	2005	2,243,518	2,046,861
民 國	95	年	度	2006	2,244,642	2,033,539
民 國	96	年	度	2007	2,182,394	2,032,181
民 國	97	年	度	2008	2,343,054	2,128,816
民 國	98	年	度	2009	2,505,610	2,177,707
民 國	99	年	度	2010	2,461,478	2,162,070
民 國	100	年	度	2011	2,504,710	2,157,361
民 國	101	年	度	**2012	® 2,366,874	® 2,131,488
民 國	102	年	度	2013	2,387,186	2,131,212

資料來源：本局會計室。

附 註：\*未動支預備金列入經常門。

\*\*決算數係審定前資料。



**Table31. The Checklist of Planned Expenditure Regarding Budget and Settlement of Budget — by Current and Capital**

Unit : N.T.\$1 000

Budget	決 算 數	Settlement of Budget	
資 本 門 Capital	總 計 Total	經 常 門 Current	資 本 門 Capital
...	1,378,581	...	...
232,885	1,451,515	1,233,321	218,194
220,041	1,475,968	1,261,713	214,255
520,998	1,551,847	1,285,156	266,691
89,027	1,423,107	1,334,978	88,129
291,765	1,635,936	1,345,511	290,425
290,489	3,372,560	3,088,194	284,366
137,818	2,163,354	2,020,693	142,661
133,347	2,209,232	2,076,993	132,240
162,936	2,248,877	2,086,333	162,544
168,980	2,187,763	2,018,872	168,891
196,657	2,201,857	2,005,821	196,036
211,103	2,225,130	2,016,462	208,668
150,213	2,166,458	2,021,890	144,568
214,238	2,321,843	2,107,676	214,167
327,903	2,472,222	2,142,656	329,566
299,408	2,447,496	2,150,330	297,166
347,349	2,467,092	2,120,932	346,160
® 235,386	2,334,448	2,099,447	235,001
<b>255,974</b>			

Data Source : The Accounting Division of Headquarters of BSMT, MOEA.

Note : \* The reserved fund not used is listed in the current account.

\*\* The settlement of budget is unaudited.

表32.歲入預算執行情形

單位：千元

年 度 別  Fiscal Year					預 算 數 Budget		
					總 計 Total	法定預算數 Legal Budget	預算增減數 The Change of Budget
民 國	83	年	度	1994	577,402	577,402	-
民 國	84	年	度	1995	629,698	629,698	-
民 國	85	年	度	1996	720,045	720,045	-
民 國	86	年	度	1997	1,023,349	1,023,349	-
民 國	87	年	度	1998	1,078,816	1,078,816	-
民 國	88	年	度	1999	1,010,025	1,010,025	-
民 國	88 年 下 半 年 及 89 年 度			2000	1,787,402	1,787,402	-
民 國	90	年	度	2001	1,128,323	1,128,323	-
民 國	91	年	度	2002	1,174,473	1,174,473	-
民 國	92	年	度	2003	1,166,371	1,166,371	-
民 國	93	年	度	2004	1,082,890	1,082,890	-
民 國	94	年	度	2005	1,079,538	1,079,538	-
民 國	95	年	度	2006	1,110,139	1,110,139	-
民 國	96	年	度	2007	1,116,805	1,116,805	-
民 國	97	年	度	2008	1,126,591	1,126,591	-
民 國	98	年	度	2009	1,225,365	1,225,365	-
民 國	99	年	度	2010	1,224,019	1,224,019	-
民 國	100	年	度	2011	1,086,104	1,086,104	-
民 國	101	年	度	*2012	1,086,104	1,086,104	-
民 國	102	年	度	2013	1,095,550	1,095,550	-

資料來源：本局會計室。

附 註：\*決算數係審定前資料。

**Table 32. The Execution Status of Planned Revenue Regarding Budget**

Unit : N.T.\$1 000

總 計 Total	決 算 數 Settlement of Budget				預決算比較增減數	
	實 現 數 Realized Revenues		應 收 數 Accrual Revenues		Surplus or Deficit	
	金額 Amount	占預算數百分比 (%)	金額 Amount	占預算數百分比 (%)	金額 Amount	占預算數百分比 (%)
613,032	...	...	...	...	-35,630	-6.17
690,409	690,409	109.64	-	-	-60,711	-9.64
872,621	872,621	121.19	-	-	-152,576	-21.19
934,564	934,564	91.32	-	-	88,785	8.68
950,507	950,507	88.11	-	-	128,309	11.89
1,020,044	1,020,044	100.99	-	-	-10,019	-0.99
1,627,059	1,627,059	91.03	-	-	160,343	8.97
1,053,929	1,053,385	93.36	544	0.05	74,394	6.59
1,123,455	1,122,945	95.61	510	0.04	51,018	4.34
1,116,585	1,115,672	95.65	913	0.08	49,786	4.27
1,112,964	1,106,913	102.22	6,051	0.56	-30,074	-2.78
1,087,175	1,085,837	100.58	1,338	0.12	-7,637	-0.71
1,095,997	1,092,987	98.45	3,010	0.27	14,142	1.27
1,125,365	1,123,338	100.58	2,027	0.18	-8,560	-0.77
1,139,875	1,137,949	101.01	1,926	0.17	-13,284	-1.18
1,088,829	1,086,121	88.64	2,708	0.22	136,536	11.14
1,246,833	1,245,063	101.72	1,770	0.14	-22,814	-1.86
926,316	921,110	84.81	5,206	0.48	159,788	14.71
904,230	900,257	82.89	3,973	0.37	181,874	16.75

Data Source : The Accounting Division of Headquarters of BSMT, MOEA.

Note : \* The settlement of budget is unaudited.

表33.歲出預算執行情形

單位：千元

年 度 別  Fiscal Year				預 算 數 Budget			總 計  Total
				總 計  Total	法定預算數	預算增減數	
					Legal Budget	The Change of Budget	
民 國 83 年 度	1994	1,426,175	1,407,122	19,053	1,378,581		
民 國 84 年 度	1995	1,502,969	1,492,969	10,000	1,451,515		
民 國 85 年 度	1996	1,538,557	1,538,557	-	1,475,968		
民 國 86 年 度	1997	1,937,883	1,923,633	14,250	1,551,847		
民 國 87 年 度	1998	1,501,427	1,501,427	-	1,423,107		
民 國 88 年 度	1999	1,793,302	1,604,368	188,934	1,635,936		
民 國 88 年 下 半 年 及 89 年 度	2000	3,476,045	3,517,753	-41,708	3,372,560		
民 國 90 年 度	2001	2,219,574	2,219,574	-	2,163,354		
民 國 91 年 度	2002	2,227,090	2,196,407	30,683	2,209,232		
民 國 92 年 度	2003	2,267,466	2,195,211	72,255	2,248,877		
民 國 93 年 度	2004	2,234,586	2,214,586	20,000	2,187,763		
民 國 94 年 度	2005	2,243,518	2,179,119	64,399	2,201,857		
民 國 95 年 度	2006	2,244,642	2,233,642	11,000	2,225,130		
民 國 96 年 度	2007	2,182,394	2,172,783	9,611	2,166,458		
民 國 97 年 度	2008	2,343,054	2,343,054	-	2,321,843		
民 國 98 年 度	2009	2,505,610	2,491,041	14,569	2,472,222		
民 國 99 年 度	2010	2,461,478	2,461,478	-	2,447,496		
民 國 100 年 度	2011	2,504,710	2,478,635	26,075	2,467,092		
民 國 101 年 度	*2012	2,366,874	2,338,123	28,751	2,334,448		
民 國 102 年 度	2013	2,378,186	2,378,186	-			

資料來源：本局會計室。

附 註：\*決算數係審定前資料。

**Table 33. The Execution Status of Planned Expenditure  
Regarding Budget**

Unit : N.T.\$1 000

決 算 數 Settlement of Budget						預決算比較增減數	
實 現 數 Realized Expenditures		應付數 Accrual Expenditures		保 留 數 Reserved Expenditures		Surplus or Deficit	
金額 Amount	占預算數百分比 (%)	金額 Amount	占預算數百分比 (%)	金額 Amount	占預算數百分比 (%)	金額 Amount	占預算數百分比 (%)
...	...	...	...	-	-	47,594	3.34
1,379,394	91.78	72,121	4.80	-	-	51,454	3.42
1,329,012	86.38	146,956	9.55	-	-	62,589	4.07
1,449,825	74.81	102,022	5.26	-	-	386,036	19.92
1,407,073	93.72	16,034	1.07	-	-	78,320	5.22
1,625,741	90.66	10,195	0.57	-	-	157,366	8.78
3,364,209	96.78	1,199	0.03	7,152	0.21	103,485	2.98
2,148,105	96.78	-	-	15,249	0.69	56,220	2.53
2,205,814	99.04	1,250	0.06	2,168	0.10	17,858	0.80
2,220,339	97.92	-	-	28,538	1.26	18,589	0.82
2,178,121	97.47	-	-	9,642	0.43	46,823	2.10
2,174,811	96.94	-	-	27,046	1.21	41,661	1.86
2,210,549	98.48	994	0.04	13,587	0.61	19,512	0.87
2,155,634	98.77	2,101	0.10	8,723	0.40	15,935	0.73
2,309,746	98.58	-	-	12,097	0.52	21,211	0.91
2,458,496	98.12	-	-	13,726	0.55	33,388	1.33
2,434,220	98.89	-	-	13,276	0.54	13,982	0.57
2,464,216	98.38	-	-	2,876	0.11	37,618	1.50
2,334,448	98.63	-	-	-	-	32,426	1.37

Data Source : The Accounting Division of Headquarters of BSMT, MOEA.

Note : \* The settlement of budget is unaudited.

表34. 歲入預決算對照表—按來源別

單位：千元

年 度 別 Fiscal Year				總 計 Total
民國	預	算	數 Budget	1,082,890
93年度				
2004	決	算	數 Audited of Settlement of Budget	1,112,964
民國	預	算	數 Budget	1,079,538
94年度				
2005	決	算	數 Audited of Settlement of Budget	1,087,175
民國	預	算	數 Budget	1,110,139
95年度				
2006	決	算	數 Audited of Settlement of Budget	1,095,997
民國	預	算	數 Budget	1,116,805
96年度				
2007	決	算	數 Audited of Settlement of Budget	1,125,365
民國	預	算	數 Budget	1,126,591
97年度				
2008	決	算	數 Audited of Settlement of Budget	1,139,875
民國	預	算	數 Budget	1,225,365
98年度				
2009	決	算	數 Audited of Settlement of Budget	1,088,829
民國	預	算	數 Budget	1,224,019
99年度				
2010	決	算	數 Audited of Settlement of Budget	1,246,833
民國	預	算	數 Budget	1,086,104
100年度				
2011	決	算	數 Audited of Settlement of Budget	926,316
民國	預	算	數 Budget	1,086,104
101年度				
*2012	決	算	數 Audited of Settlement of Budget	904,230
民國	預	算	數 Budget	1,095,550
102年度				
2013	決	算	數 Audited of Settlement of Budget	

資料來源：本局會計室。

附 註：\*決算數係審定前資料。

**Table 34. The Checklist of Planned Revenue Regarding  
Budget and Settlement of Budget — by Resource**

Unit : N.T.\$1 000

罰款及賠償收入 Fines and Indemnities	規費收入 Fees	財產收入 Sales of Properties	其他收入 Other Revenue
3,789	1,078,764	197	140
10,520	1,100,302	1,682	460
3,675	1,074,582	1,143	138
6,078	1,078,441	2,365	291
6,442	1,102,220	1,296	181
15,018	1,076,852	3,319	808
7,042	1,106,549	3,059	155
5,016	1,116,790	2,958	601
7,042	1,117,262	2,154	133
7,468	1,127,348	4,402	657
4,962	1,217,915	2,331	157
11,511	1,075,728	1,287	303
4,976	1,217,919	985	139
12,685	1,230,606	2,836	706
6,976	1,077,973	985	170
16,770	903,675	2,570	3,301
7,276	1,077,636	1,022	170
15,990	882,823	3,725	1,692
<b>9,878</b>	<b>1,083,459</b>	<b>2,136</b>	<b>77</b>

Data Source : The Accounting Division of Headquarters of BSMT, MOEA.

Note : \* The settlement of budget is unaudited.

表35. 歲出預決算對照表—按用途別

單位：千元

年 度 別				總 計
Fiscal Year				Total
民國	預	算	數 Budget	2,234,586
93年度				
2004	決	算	數 Audited of Settlement of Budget	2,187,763
民國	預	算	數 Budget	2,243,518
94年度				
2005	決	算	數 Audited of Settlement of Budget	2,201,857
民國	預	算	數 Budget	2,244,642
95年度				
2006	決	算	數 Audited of Settlement of Budget	2,225,130
民國	預	算	數 Budget	2,182,394
96年度				
2007	決	算	數 Audited of Settlement of Budget	2,166,458
民國	預	算	數 Budget	2,343,054
97年度				
2008	決	算	數 Audited of Settlement of Budget	2,321,843
民國	預	算	數 Budget	2,505,610
98年度				
2009	決	算	數 Audited of Settlement of Budget	2,472,222
民國	預	算	數 Budget	2,461,478
99年度				
2010	決	算	數 Audited of Settlement of Budget	2,447,496
民國	預	算	數 Budget	2,504,710
100年度				
2011	決	算	數 Audited of Settlement of Budget	2,467,092
民國	預	算	數 Budget	⑧ 2,366,874
101年度				
*2012	決	算	數 Audited of Settlement of Budget	2,334,448
民國	預	算	數 Budget	2,387,186
102年度				
2013	決	算	數 Audited of Settlement of Budget	

資料來源：本局會計室。

附 註：\*決算數係審定前資料。



**Table 35. The Checklist of Planned Expenditure  
Regarding Budget and Settlement of Budget — by  
Usage**

Unit : N.T.\$1 000

人事費 Personnel Expenses	業務費 Business Operation	設備及投資 Facilities and Investment	獎補助費 Subsidies	預備金 Reserve Fund
1,128,228	989,493	110,046	6,819	-
1,108,124	963,073	110,008	6,558	-
1,130,561	963,538	141,847	7,572	-
1,100,246	953,258	141,225	7,128	-
1,140,985	913,158	182,940	7,559	-
1,129,921	906,996	181,054	7,159	-
1,136,800	910,931	127,119	7,544	-
1,132,611	899,539	127,096	7,212	-
1,129,392	1,027,985	178,193	7,484	-
1,122,703	1,013,768	178,122	7,250	-
1,158,854	1,082,421	250,463	13,130	742
1,131,512	1,079,003	250,091	11,616	-
1,159,188	1,008,083	281,128	12,579	500
1,154,381	1,002,513	279,252	11,350	-
1,182,703	968,749	340,518	12,740	-
1,149,569	966,762	339,344	11,417	-
1,200,860 <sup>®</sup>	922,591 <sup>®</sup>	230,941 <sup>®</sup>	12,482 <sup>®</sup>	-
1,170,790	921,986	230,681	10,991	-
<b>1,158,211</b>	<b>977,869</b>	<b>236,097</b>	<b>12,009</b>	<b>3,000</b>

Data Source : The Accounting Division of Headquarters of BSML, MOEA.

Note : \* The settlement of budget is unaudited.

表36. 歲入預決算對照表—按分局別

單位：千元

年 度 別		總 計	台北總局
Fiscal Year		Total	Headquarters of BSMI
民國93年度	預算數 Budget	1,082,890	436,476
2004	決算數 Settlement of Budget	1,112,964	488,348
民國94年度	預算數 Budget	1,079,538	456,002
2005	決算數 Settlement of Budget	1,087,175	488,750
民國95年度	預算數 Budget	1,110,139	530,078
2006	決算數 Settlement of Budget	1,095,997	479,398
民國96年度	預算數 Budget	1,116,805	521,982
2007	決算數 Settlement of Budget	1,125,365	439,388
民國97年度	預算數 Budget	1,126,591	521,327
2008	決算數 Settlement of Budget	1,139,875	449,722
民國98年度	預算數 Budget	1,225,365	529,269
2009	決算數 Settlement of Budget	1,088,829	461,681
民國99年度	預算數 Budget	1,224,019	503,012
2010	決算數 Settlement of Budget	1,246,833	509,638
民國100年度	預算數 Budget	1,086,104	485,543
2011	決算數 Settlement of Budget	926,316	493,934
民國101年度	預算數 Budget	1,086,104	499,213
*2012	決算數 Settlement of Budget	904,230	475,424
民國102年度	預算數 Budget	1,095,550	527,703
2013	決算數 Settlement of Budget		

資料來源：本局會計室。

附 註：\*決算數係審定前資料。

**Table 36. The Checklist of Planned Revenue Regarding Budget and Settlement of Budget — by Branch**

Unit : N.T.\$1 000

基隆分局 Keelung Branch	新竹分局 Hsinchu Branch	台中分局 Taichung Branch	台南分局 Tainan Branch	高雄分局 Kaohsiung Branch	花蓮分局 Hualien Branch
164,769	117,126	98,152	116,772	141,623	7,972
137,926	94,448	111,339	124,840	145,059	11,004
145,650	119,357	92,114	114,390	144,149	7,876
153,886	107,675	97,190	69,963	154,182	15,529
145,724	105,316	96,678	72,538	150,804	9,001
166,618	102,348	95,902	74,923	161,655	15,153
153,385	102,550	97,593	73,384	154,461	13,450
175,956	104,374	110,885	79,206	200,151	15,405
162,095	96,542	95,955	77,242	158,929	14,501
176,783	104,652	99,778	82,611	208,022	18,307
182,934	107,561	108,168	90,035	191,599	15,799
166,364	101,636	95,805	70,947	176,184	16,212
188,568	107,374	103,036	93,427	210,676	17,926
205,172	115,204	109,662	80,678	207,275	19,204
141,195	95,297	104,572	84,646	158,370	16,481
65,647	77,161	66,606	83,559	115,616	23,793
129,014	91,437	103,116	85,793	159,045	18,486
66,103	81,429	70,831	74,699	116,532	19,212
<b>122,501</b>	<b>94,727</b>	<b>85,260</b>	<b>86,033</b>	<b>155,818</b>	<b>23,508</b>

Data Source : The Accounting Division of Headquarters of BSML, MOEA.

Note : \* The settlement of budget is unaudited.

表37. 歲出預決算對照表—按分局別

單位：千元

年 度 別		總 計	台 北 總 局
Fiscal Year		Total	Headquarters of BSMI
民國93年度	預 算 數 Budget	2,234,586	1,518,477
2004	決 算 數 Settlement of Budget	2,187,763	1,481,470
民國94年度	預 算 數 Budget	2,243,518	1,528,179
2005	決 算 數 Settlement of Budget	2,201,857	1,499,434
民國95年度	預 算 數 Budget	2,244,642	1,522,179
2006	決 算 數 Settlement of Budget	2,225,130	1,506,985
民國96年度	預 算 數 Budget	2,182,394	1,456,962
2007	決 算 數 Settlement of Budget	2,166,458	1,441,274
民國97年度	預 算 數 Budget	2,343,054	1,613,655
2008	決 算 數 Settlement of Budget	2,321,843	1,594,605
民國98年度	預 算 數 Budget	2,505,610	1,738,490
2009	決 算 數 Settlement of Budget	2,472,222	1,713,601
民國99年度	預 算 數 Budget	2,461,478	1,687,334
2010	決 算 數 Settlement of Budget	2,447,496	1,677,091
民國100年度	預 算 數 Budget	2,504,710	1,705,626
2011	決 算 數 Settlement of Budget	2,467,092	1,687,487
民國101年度	預 算 數 Budget	® 2,366,874 ®	1,604,023
*2012	決 算 數 Settlement of Budget	2,334,448	1,586,551
民國102年度	預 算 數 Budget	2,387,186	1,650,051
2013	決 算 數 Settlement of Budget		

資料來源：本局會計室。

附 註：\*決算數係審定前資料。

**Table 37. The Checklist of Planned Expenditure  
Regarding Budget and Settlement of Budget — by Branch**

Unit : N.T.\$1 000

基隆分局 Keelung Branch	新竹分局 Hsinchu Branch	台中分局 Taichung Branch	台南分局 Tainan Branch	高雄分局 Kaohsiung Branch	花蓮分局 Hualien Branch
128,441	125,510	130,161	115,337	163,227	53,433
128,020	121,328	127,402	115,179	160,939	53,425
126,376	125,632	128,649	114,568	168,118	51,996
124,714	121,168	127,978	114,499	163,418	50,646
128,556	123,779	131,677	117,519	162,859	58,073
126,299	122,600	130,883	117,489	162,826	58,048
134,139	123,520	127,446	113,423	168,738	58,166
134,113	123,440	127,436	113,399	168,698	58,098
126,831	121,665	134,049	115,277	165,333	66,244
126,757	121,103	134,028	115,250	163,876	66,224
139,703	140,802	134,418	119,248	167,161	65,788
136,624	138,460	131,964	119,209	166,718	65,646
126,151	136,181	133,697	127,694	172,742	77,679
125,813	136,147	133,690	127,693	171,139	75,923
130,289	125,755	149,729	142,440	170,396	80,475
123,600	123,137	147,884	141,952	164,734	78,298
129,088	125,444	139,198	133,771	174,059	61,291
124,360	124,883	138,008	133,188	169,984	57,474
<b>120,075</b>	<b>146,374</b>	<b>129,365</b>	<b>123,408</b>	<b>164,612</b>	<b>53,301</b>

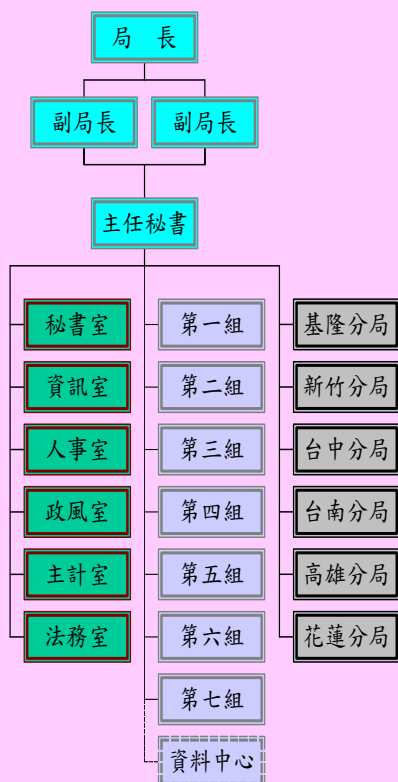
Data Source : The Accounting Division of Headquarters of BSMT, MOEA.

Note : \* The settlement of budget is unaudited.

## 七、行政組織

### (一) 行政組織

本局設一至七組、秘書室、資訊室、人事室、政風室、主計室、法務室及六個分局。各業務單位職掌為第一組：標準；第二組：農業與化工產品檢驗行政；第三組：機電產品檢驗行政；第四組：度量衡；第五組：企劃、檢驗行政管理、驗證與國際合作；第六組：檢驗技術；第七組：度量衡檢定檢查；另設資料中心提供國內外標準資料蒐集、管理與服務。並於基隆、新竹、台中、台南、高雄、花蓮各分局下設辦事處，以方便服務民眾、廠商業者及業務聯繫。



## (二) 人事概況

本年底本局及所屬現有員額共計 1,125 人，其中台北總局員額最多為 521 人，佔 46.32%；其次為高雄分局 143 人，佔 12.71%；台中分局 114 人，佔 10.13%；新竹分局 106 人，佔 9.42%；台南分局 104 人，佔 9.24%；基隆分局 98 人，佔 8.71%；花蓮分局員額最少為 39 人，佔 3.47%。

現有員額中職員人數為 854 人，佔 75.91%；技工及工友共計 106 人，佔 9.42%；約聘雇人員共計 117 人，佔 10.40%；駕駛及駐衛警共計 48 人，佔 4.27%。

職員中擁有研究所以上教育程度者之比例自 92 年以來逐年成長，101 年底大專院校以上教育程度同仁有 840 人，佔職員人數之 98.36%，為歷年比例之最高。

職員若以年齡別來觀察，29 歲以下有 31 人，佔 3.63%；30 至 49 歲有 559 人，佔 65.46%；50 歲以上有 264 人，佔 30.91%。

近五年來女性職員均維持一定比例；本年底男性職員計有 566 人，佔 66.28%；女性計有 288 人，佔 33.72%。

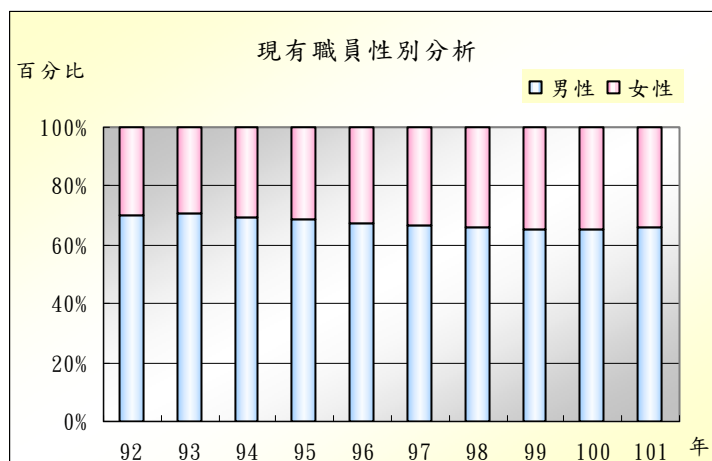
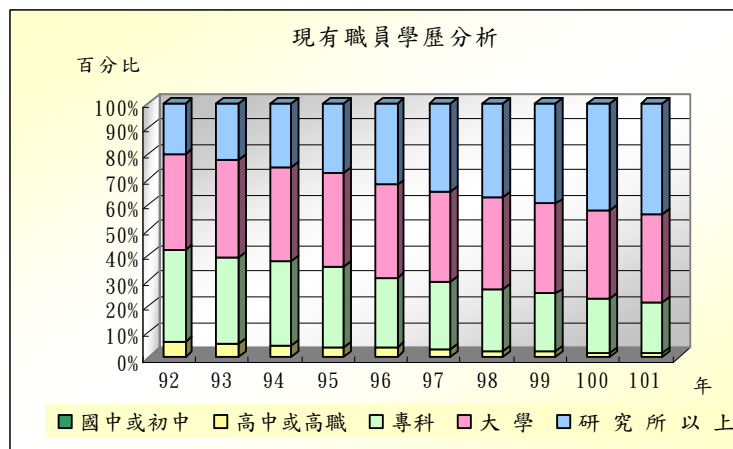


表38. 機關現有員額

單位：人

年 底 別	總 計	職 員	技 工
End of Year	Grand Total	Officers	Technician
民 國 92 年 底 End of 2003	1,265	896	82
民 國 93 年 底 End of 2004	1,233	885	72
民 國 94 年 底 End of 2005	1,218	888	67
民 國 95 年 底 End of 2006	1,216	897	65
民 國 96 年 底 End of 2007	1,222	926	57
民 國 97 年 底 End of 2008	1,184	894	54
民 國 98 年 底 End of 2009	1,205	919	52
民 國 99 年 底 End of 2010	1,194	907	52
民 國 100 年 底 End of 2011	1,167	890	48
<b>民 國 101 年 底 End of 2012</b>	<b>1,125</b>	<b>854</b>	<b>46</b>
台北總局 Headquarters of BSMI	521	394	26
基隆分局 Keelung Branch	98	72	4
新竹分局 Hsinchu Branch	106	79	3
台中分局 Taichung Branch	114	95	3
台南分局 Tainan Branch	104	77	6
高雄分局 Kaohsiung Branch	143	106	3
花蓮分局 Hualien Branch	39	31	1

資料來源：本局人事室、秘書室。



**Table 38. The Number of Existing Employees**

Unit : Person

工 友	駕 駛	駐衛警	合計	聘 用	約 雇
Office Errand Man	Drivers	Guard	Total	To Employee	Temporary Hired
89	59	5	134	66	68
87	54	5	130	62	68
84	49	5	125	62	63
77	49	5	123	61	62
71	48	5	115	58	57
67	48	4	117	57	60
66	48	4	116	56	60
67	47	4	117	57	60
62	46	4	117	57	60
<b>60</b>	<b>44</b>	<b>4</b>	<b>117</b>	<b>57</b>	<b>60</b>
22	20	4	55	32	23
8	3	-	11	5	6
5	5	-	14	7	7
7	2	-	7	2	5
9	3	-	9	3	6
6	9	-	19	8	11
3	2	-	2	-	2

Data Source : The Human Resource Division of Headquarters of BSMI, MOEA.

表39. 現任編制內職員數—按職級別

單位：人

年 底 別 End of Year	總 計 Total	特 任 Special Rank Employee
民 國 92 年 底    End of 2003	896	-
民 國 93 年 底    End of 2004	885	-
民 國 94 年 底    End of 2005	888	-
民 國 95 年 底    End of 2006	897	-
民 國 96 年 底    End of 2007	926	-
民 國 97 年 底    End of 2008	894	-
民 國 98 年 底    End of 2009	919	-
民 國 99 年 底    End of 2010	907	-
民 國 100 年 底    End of 2011	890	-
<b>民 國 101 年 底    End of 2012</b>	<b>854</b>	-
台北總局 Headquarters of BSMI	394	-
基隆分局 Keelung Branch	72	-
新竹分局 Hsinchu Branch	79	-
台中分局 Taichung Branch	95	-
台南分局 Tainan Branch	77	-
高雄分局 Kaohsiung Branch	106	-
花蓮分局 Hualien Branch	31	-

資料來源：本局人事室。

**Table 39. The No. of Existing Employees — by Rank**

Unit : Person

簡任 (十職等以上)	薦任 (六至九職等)	委任 (一至五職等)	雇員
Select Appointment Rank ( above 10th rank )	Recommended Rank ( 6th ~ 9th rank )	Designated Appointment Rank ( 1th ~ 5th rank )	Auxiliary Employee
49	509	337	1
49	505	330	1
47	520	320	1
46	557	293	1
51	581	293	1
50	591	252	1
51	605	262	1
53	634	219	1
52	630	208	-
<b>49</b>	<b>620</b>	<b>185</b>	-
37	285	72	-
2	47	23	-
2	57	20	-
2	69	24	-
2	62	13	-
2	77	27	-
2	23	6	-

Data Source : The Human Resource Division of Headquarters of BSMI, MOEA.

表40. 現任編制內職員數—按年資別

單位：人

年 底 別 End of Year	總 計 Total	五 年 以 下 5 Years and Under	6 ~ 9 年 6 ~ 9 Years
民 國 92 年 底 End of 2003	896	78	130
民 國 93 年 底 End of 2004	885	93	113
民 國 94 年 底 End of 2005	888	94	116
民 國 95 年 底 End of 2006	897	91	117
民 國 96 年 底 End of 2007	926	114	102
民 國 97 年 底 End of 2008	894	102	105
民 國 98 年 底 End of 2009	919	124	85
民 國 99 年 底 End of 2010	907	121	83
民 國 100 年 底 End of 2011	890	118	89
<b>民 國 101 年 底 End of 2012</b>	<b>854</b>	<b>104</b>	<b>72</b>
台北總局 Headquarters of BSMI	394	67	29
基隆分局 Keelung Branch	72	6	6
新竹分局 Hsinchu Branch	79	10	8
台中分局 Taichung Branch	95	9	14
台南分局 Tainan Branch	77	4	5
高雄分局 Kaohsiung Branch	106	6	9
花蓮分局 Hualien Branch	31	2	1

資料來源：本局人事室。

**Table 40. The No. of Existing Employees - by Service Year**

Unit : Person

10 ~ 14 年 10 ~ 14 Years	15 ~ 19 年 15 ~ 19 Years	20 ~ 24 年 20 ~ 24 Years	25 ~ 29 年 25 ~ 29 Years	30 年 以 上 30 Years and Over
190	119	162	136	81
187	135	135	154	68
168	166	120	149	75
169	177	111	154	78
186	193	112	127	92
176	187	123	107	94
185	180	140	99	106
154	184	164	92	109
134	177	185	85	102
<b>118</b>	<b>191</b>	<b>191</b>	<b>88</b>	<b>90</b>
51	85	87	37	38
9	16	18	5	12
11	21	14	10	5
16	15	20	8	13
5	21	19	12	11
22	26	26	11	6
4	7	7	5	5

Data Source : The Human Resource Division of Headquarters of BSMT, MOEA.

表41. 現任編制內職員數—按年齡別

單位：人

年 底 別 End of Year	總 計 Total	未 滿 20 歲 Under 20 Years of Age	20 ~ 29 歲 20 ~ 29 Years old
民 國 92 年 底 End of 2003	896	-	28
民 國 93 年 底 End of 2004	885	-	31
民 國 94 年 底 End of 2005	888	-	36
民 國 95 年 底 End of 2006	897	-	32
民 國 96 年 底 End of 2007	926	-	75
民 國 97 年 底 End of 2008	894	-	37
民 國 98 年 底 End of 2009	919	-	50
民 國 99 年 底 End of 2010	907	-	45
民 國 100 年 底 End of 2011	890	-	41
<b>民 國 101 年 底 End of 2012</b>	<b>854</b>	-	<b>31</b>
台北總局 Headquarters of BSMI	394	-	20
基隆分局 Keelung Branch	72	-	3
新竹分局 Hsinchu Branch	79	-	4
台中分局 Taichung Branch	95	-	2
台南分局 Tainan Branch	77	-	-
高雄分局 Kaohsiung Branch	106	-	1
花蓮分局 Hualien Branch	31	-	1

資料來源：本局人事室。

**Table 41. The No. of Existing Employees — by Age**

Unit : Person

30 ~ 39 歲 30 ~ 39 Years old	40 ~ 49 歲 40 ~ 49 Years old	50 ~ 59 歲 50 ~ 59 Years old	60 歲 以 上 60 Years of Age and Over
304	330	180	54
289	338	190	37
269	342	204	37
265	350	220	30
284	342	203	22
234	385	213	25
227	399	219	24
206	406	221	29
205	382	228	34
<b>178</b>	<b>381</b>	<b>226</b>	<b>38</b>
91	165	98	20
12	29	26	2
12	41	19	3
31	38	20	4
14	39	23	1
16	56	28	5
2	13	12	3

Data Source : The Human Resource Division of Headquarters of BSMT, MOEA.

表42. 現任編制內職員數—按教育程度別

單位：人

年 底 別	總 計	研 究 所 以 上	大 學
End of Year	Total	Graduate School	University
民 國 92 年 底 End of 2003	896	178	339
民 國 93 年 底 End of 2004	885	200	335
民 國 94 年 底 End of 2005	888	222	329
民 國 95 年 底 End of 2006	897	244	333
民 國 96 年 底 End of 2007	926	299	336
民 國 97 年 底 End of 2008	894	312	315
民 國 98 年 底 End of 2009	919	343	327
民 國 99 年 底 End of 2010	907	360	321
民 國 100 年 底 End of 2011	890	378	308
<b>民 國 101 年 底 End of 2012</b>	<b>854</b>	<b>375</b>	<b>297</b>
台北總局 Headquarters of BSMI	394	210	124
基隆分局 Keelung Branch	72	25	33
新竹分局 Hsinchu Branch	79	26	30
台中分局 Taichung Branch	95	42	29
台南分局 Tainan Branch	77	26	29
高雄分局 Kaohsiung Branch	106	35	42
花蓮分局 Hualien Branch	31	11	10

資料來源：本局人事室。



**Table42. The No. of Existing Employees**  
**— by Education Attainment**

Unit : Person

專 科 College	高中或高職 Senior High School or Vocational School	國中或初中 Junior High School	小 學 Elementary School	其 他 Others
322	53	4	-	-
304	43	3	-	-
294	41	2	-	-
284	34	2	-	-
256	33	2	-	-
239	27	1	-	-
224	25	-	-	-
206	20	-	-	-
188	16	-	-	-
<b>168</b>	<b>14</b>	-	-	-
56	4	-	-	-
11	3	-	-	-
22	1	-	-	-
22	2	-	-	-
20	2	-	-	-
27	2	-	-	-
10	-	-	-	-

Data Source : The Human Resource Division of Headquarters of BSML, MOEA.

表43. 現任編制內職員數—按考試類別

單位：人

年 底 別	總 計	高 考
End of Year	Total	National Higher Examination
民 國 92 年 底    End of 2003	896	214
民 國 93 年 底    End of 2004	885	160
民 國 94 年 底    End of 2005	888	171
民 國 95 年 底    End of 2006	897	190
民 國 96 年 底    End of 2007	926	220
民 國 97 年 底    End of 2008	894	240
民 國 98 年 底    End of 2009	919	262
民 國 99 年 底    End of 2010	907	275
民 國 100 年 底    End of 2011	890	280
<b>民 國 101 年 底    End of 2012</b>	<b>854</b>	<b>276</b>
台北總局 Headquarters of BSMI	394	153
基隆分局 Keelung Branch	72	22
新竹分局 Hsinchu Branch	79	25
台中分局 Taichung Branch	95	20
台南分局 Tainan Branch	77	19
高雄分局 Kaohsiung Branch	106	29
花蓮分局 Hualien Branch	31	8

資料來源：本局人事室。

**Table 43. The No. of Existing Employees  
- by Examination Type**

Unit : Person

普 考 National Normal Examination	特 考 Special Examinations	其 他 考 試 Other Examinations	依其他法令進用 Recruited According to Other Regulations
116	159	244	163
104	162	307	152
111	161	304	141
100	171	305	131
104	171	312	119
92	158	309	95
90	167	301	99
78	151	323	80
71	134	339	66
<b>65</b>	<b>126</b>	<b>331</b>	<b>56</b>
20	52	146	23
8	11	25	6
12	15	20	7
12	18	39	6
4	7	40	7
9	13	49	6
-	10	12	1

Data Source : The Human Resource Division of Headquarters of BSMT, MOEA.

**表44. 現任編制內職員數—按性別**  
**Table 44. The No. of Existing Employees — by Sex**

單位：人		Unit：Person		
年 底 別	總 計	男 性	女 性	
End of Year	Total	Male	Female	
民 國 92 年 底 End of 2003	896	629	267	
民 國 93 年 底 End of 2004	885	627	258	
民 國 94 年 底 End of 2005	888	615	273	
民 國 95 年 底 End of 2006	897	615	282	
民 國 96 年 底 End of 2007	926	623	303	
民 國 97 年 底 End of 2008	894	595	299	
民 國 98 年 底 End of 2009	919	606	313	
民 國 99 年 底 End of 2010	907	593	314	
民 國 100 年 底 End of 2011	890	584	306	
<b>民 國 101 年 底 End of 2012</b>	<b>854</b>	<b>566</b>	<b>288</b>	
台北總局 Headquarters of BSMT	394	249	145	
基隆分局 Keelung Branch	72	49	23	
新竹分局 Hsinchu Branch	79	58	21	
台中分局 Taichung Branch	95	63	32	
台南分局 Tainan Branch	77	59	18	
高雄分局 Kaohsiung Branch	106	66	40	
花蓮分局 Hualien Branch	31	22	9	

資料來源：本局人事室。

Data Source：The Human Resource Division of Headquarters of BSMT, MOEA.

## 附錄一、進口商品檢驗業務統計表

Appendix 1. The Statistics Table of the Import  
Commodity Inspection



品目號列 C.C.C. Code	進口商品檢驗 QUANTITY OF IMPORT INSPECTION		
國別 COUNTRY OF ORIGINALITY	單位 UNIT	批數 BATCH	數量 QUANTITY
0404.10.00.21.5	KGM	43	1,745,875
(FR) FRANCE		14	458,250
(IT) ITALY		5	151,200
(PL) POLAND		1	200,000
(ES) SPAIN		1	24,000
(CA) CANADA		1	50,000
(US) UNITED STATES		20	837,425
(AR) ARGENTINA		1	25,000
0406.20.00.10.4	KGM	12	236,025
(US) UNITED STATES		12	236,025
1005.90.00.10.2	TNE	3,706	4,459,795
(MM) MYANMAR		10	1,226
(LK) SRI LANKA		6	538
(IN) INDIA		579	319,213
(PK) PAKISTAN		28	18,695
(TH) THAILAND		1	79
(KH) KINGDOM OF		6	100,680
(VN) VIET NAM		3	539
(BE) BELGIUM		39	74
(RS) SERBIA		4	7,000
(UA) UKRAINIAN SSR		106	72,406
(MD) MOLDOVA		16	4,817
(US) UNITED STATES		1,498	942,221
(BZ) BELIZE		15	7,799
(AR) ARGENTINA		280	690,153
(BR) BRAZIL		1,063	2,265,135
(UY) URUGUAY		2	990
(AU) AUSTRALIA		50	28,230
2301.20.10.00.6	TNE	1,388	385,138
(BN) BRUNEI		1	40
(IN) INDIA		119	15,166

品目號列 C.C.C. Code		進口商品檢驗 QUANTITY OF IMPORT INSPECTION	
國別 COUNTRY OF ORIGINALITY	單位 UNIT	批數 BATCH	數量 QUANTITY
(ID) INDONESIA		21	900
(JP) JAPAN		23	2,918
(MY) MALAYSIA		42	8,514
(PH) PHILIPPINES		16	1,011
(TH) THAILAND		62	5,242
(CN) CHINA		1	423
(VN) VIET NAM		159	13,141
(DK) DENMARK		60	3,536
(FR) FRANCE		4	196
(DE) GERMANY		1	21
(IS) ICELAND		23	4,046
(NL) NETHERLANDS		14	980
(NO) NORWAY		8	289
(SC) SEYCHELLES		2	80
(MU) MAURITIUS		26	2,581
(NA) NAMIBIA		11	919
(ZA) SOUTH AFRICA		30	2,658
(MX) MEXICO		122	16,843
(US) UNITED STATES		82	9,347
(SV) EL SALVADOR		12	1,029
(AR) ARGENTINA		50	7,235
(CL) CHILE		82	13,317
(EC) ECUADOR		15	2,102
(PE) PERU		343	267,702
(AU) AUSTRALIA		1	115
(NZ) NEW ZEALAND		42	4,392
(MH) MARSHALL		16	395
2301.20.90.00.9	TNE	249	9,849
(MM) MYANMAR		3	266
(JP) JAPAN		96	4,152
(KR) KOREA, REPUBLIC		64	2,407



品目號列 C.C.C. Code	進口商品檢驗 QUANTITY OF IMPORT INSPECTION		
國別 COUNTRY OF ORIGINALITY	單位 UNIT	批數 BATCH	數量 QUANTITY
		(PH) PHILIPPINES	1 24
		(CN) CHINA	7 66
		(VN) VIET NAM	22 721
		(IS) ICELAND	15 375
		(NL) NETHERLANDS	2 207
		(NO) NORWAY	4 72
		(GB) UNITED KINGDOM	1 2
		(NA) NAMIBIA	1 0
		(ZA) SOUTH AFRICA	1 1
		(US) UNITED STATES	6 135
		(CL) CHILE	4 153
		(EC) ECUADOR	19 1,166
		(PE) PERU	2 78
		(UY) URUGUAY	1 24
2304.00.90.10.8	KGM	170	54,554,079
		(TW) TAIWAN,	1 160,000
		(IN) INDIA	141 46,654,329
		(JP) JAPAN	1 1,000
		(US) UNITED STATES	26 7,542,606
		(BR) BRAZIL	1 196,144
2309.90.10.00.3	KGM	95	2,176,780
		(JP) JAPAN	55 941,018
		(TH) THAILAND	12 268,028
		(CN) CHINA	15 638,000
		(FR) FRANCE	4 137,000
		(NO) NORWAY	1 7,651
		(US) UNITED STATES	5 100,000
		(AR) ARGENTINA	3 85,083
2309.90.21.00.0	KGM	1	1
		(AR) ARGENTINA	1 1
2309.90.30.00.9	KGM	6	133,000

品目號列 C.C.C. Code		進口商品檢驗 QUANTITY OF IMPORT INSPECTION	
國別 COUNTRY OF ORIGINALITY	單位 UNIT	批數 BATCH	數量 QUANTITY
(NL) NETHERLANDS		6	133,000
2309.90.90.90.7	KGM	1	40
(EC) ECUADOR		1	40
2523.29.90.00.2A	TNE	63	268,024
(JP) JAPAN		25	242,584
(KR) KOREA, REPUBLIC		37	10,643
(VN) VIET NAM		1	14,797
2710.11.10.00.2	KLT	12	17
(FR) FRANCE		4	9
(DE) GERMANY		8	8
2710.11.92.00.3	KLT	5	113
(FR) FRANCE		2	46
(US) UNITED STATES		3	67
2710.19.39.00.1	KLT	6	7
(FR) FRANCE		3	6
(DE) GERMANY		2	1
(US) UNITED STATES		1	0
2710.19.41.00.7	KLT	12	717,057
(ID) INDONESIA		6	400,085
(MY) MALAYSIA		5	272,550
(SG) SINGAPORE		1	44,422
2711.12.00.00.2	KLT	41	1,081,032
(IR) IRAN (ISLAMIC		1	45,940
(KW) KUWAIT		9	181,349
(QA) QATAR		11	317,498
(SA) SAUDI ARABIA		4	97,566
(AE) UNITED ARAB		9	247,458
(NG) NIGERIA		1	28,600
(US) UNITED STATES		3	87,612
(AU) AUSTRALIA		3	75,009
2711.13.00.00.1A	KLT	25	432,870

品目號列 C.C.C. Code	進口商品檢驗 QUANTITY OF IMPORT INSPECTION		
國別 COUNTRY OF ORIGINALITY	單位 UNIT	批數 BATCH	數量 QUANTITY
	(KW) KUWAIT	7	112,486
	(QA) QATAR	5	99,834
	(SA) SAUDI ARABIA	3	47,341
	(AE) UNITED ARAB	6	115,258
	(NG) NIGERIA	1	15,400
	(AU) AUSTRALIA	3	42,551
2711.13.00.00.1B	CAN	263	22,070,403
	(KR) KOREA, REPUBLIC	236	18,386,115
	(CN) CHINA	27	3,684,288
2711.19.10.00.3B	CAN	15	456,884
	(KR) KOREA, REPUBLIC	10	456,084
	(CN) CHINA	5	800
2711.19.10.00.3C	CAN	7	138,768
	(KR) KOREA, REPUBLIC	7	138,768
2835.26.90.10.6	KGM	94	5,528,500
	(CN) CHINA	58	4,207,000
	(TR) TURKEY	4	133,500
	(BE) BELGIUM	14	450,000
	(NL) NETHERLANDS	7	336,000
	(TN) TUNISIA	11	402,000
3209.90.10.00.2B	GLI	4	17
	(CN) CHINA	4	17
3210.00.92.00.9	GLI	1	957
	(GB) UNITED KINGDOM	1	957
3407.00.10.00.1	PCE	86	1,649,428
	(JP) JAPAN	20	20,172
	(KR) KOREA, REPUBLIC	7	2,871
	(MY) MALAYSIA	1	40,200
	(TH) THAILAND	2	2,938
	(CN) CHINA	41	1,552,046
	(TR) TURKEY	1	100

品目號列 C.C.C. Code		進口商品檢驗 QUANTITY OF IMPORT INSPECTION	
國別 COUNTRY OF ORIGINALITY	單位 UNIT	批數 BATCH	數量 QUANTITY
	(CZ) CZECHOSLOVAKIA	1	18
	(DE) GERMANY	1	2,048
	(IT) ITALY	3	5,006
	(NL) NETHERLANDS	1	80
	(ES) SPAIN	7	23,914
	(US) UNITED STATES	1	35
3824.90.99.90.2	PCE	5	40,759
	(JP) JAPAN	1	244
	(CN) CHINA	4	40,515
3917.23.00.00.9	PCE	3	141
	(JP) JAPAN	3	141
3918.90.10.00.4	PCE	48	30,406
	(KR) KOREA, REPUBLIC	37	28,159
	(CN) CHINA	11	2,247
3919.90.90.00.6	PCE	187	207,401
	(JP) JAPAN	75	26,871
	(KR) KOREA, REPUBLIC	12	5,328
	(CN) CHINA	99	175,157
	(GB) UNITED KINGDOM	1	45
3923.10.00.00.6	PCE	4	6,982
	(JP) JAPAN	1	24
	(CN) CHINA	3	6,958
3923.50.00.90.8	PCE	2	528
	(CN) CHINA	2	528
3924.90.00.90.9	PCE	1	192
	(CN) CHINA	1	192
3926.10.00.00.3	PCE	52	997,487
	(JP) JAPAN	39	258,780
	(MY) MALAYSIA	4	122,484
	(CN) CHINA	9	616,223
3926.40.00.00.7	PCE	147	1,586,581

品目號列 C.C.C. Code	進口商品檢驗 QUANTITY OF IMPORT INSPECTION		
國別 COUNTRY OF ORIGINALITY	單位 UNIT	批數 BATCH	數量 QUANTITY
		5	772
		2	2,010
		2	23,930
		127	1,027,045
		11	532,790
		0	10
		0	24
3926.90.90.90.8	PCE	96	1,010,504
		6	55,302
		0	120
		0	480
		75	925,257
		1	390
		0	429
		13	28,436
		1	90
4011.10.00.10.5	PCE	1,919	2,432,545
		2	2,006
		140	297,833
		350	507,707
		106	141,248
		150	202,272
		43	164,514
		203	511,510
		194	200,447
		9	8,105
		89	40,439
		23	12,837
		120	75,940
		199	100,400
		23	13,185

品目號列 C.C.C. Code		進口商品檢驗 QUANTITY OF IMPORT INSPECTION	
國別 COUNTRY OF ORIGINALITY	單位 UNIT	批數 BATCH	數量 QUANTITY
(IT) ITALY		42	35,815
(LU) LUXEMBOURG		0	68
(PL) POLAND		8	3,107
(PT) PORTUGAL		48	18,904
(RO) ROMANIA		50	32,151
(ES) SPAIN		35	15,665
(GB) UNITED KINGDOM		29	23,819
(SI) SLOVENIA		0	1,511
(ZA) SOUTH AFRICA		0	108
(CA) CANADA		2	1,447
(MX) MEXICO		0	75
(US) UNITED STATES		43	17,699
(VG) VIRGIN ISLANDS		0	40
(AR) ARGENTINA		0	135
(BR) BRAZIL		11	3,558
4011.10.00.90.8	PCE	35	7,039
(ID) INDONESIA		3	611
(JP) JAPAN		2	24
(KR) KOREA, REPUBLIC		2	135
(MY) MALAYSIA		1	143
(CN) CHINA		7	3,686
(DE) GERMANY		5	1,926
(PT) PORTUGAL		12	175
(RO) ROMANIA		1	130
(ES) SPAIN		1	200
(AR) ARGENTINA		1	9
4011.20.00.10.3	PCE	1,061	463,954
(IN) INDIA		9	872
(ID) INDONESIA		2	3,500
(JP) JAPAN		268	186,285
(KR) KOREA, REPUBLIC		26	7,781

品目號列 C.C.C. Code	進口商品檢驗 QUANTITY OF IMPORT INSPECTION		
國別 COUNTRY OF ORIGINALITY	單位 UNIT	批數 BATCH	數量 QUANTITY
		21	3,748
		149	78,002
		344	110,899
		1	33
		28	13,032
		4	933
		33	5,299
		63	34,307
		21	788
		1	15
		6	594
		5	1,729
		13	3,203
		31	6,408
		23	5,639
		10	522
		3	365
4011.20.00.90.6	PCE	144	35,138
		9	6,240
		2	797
		5	1,147
		109	21,289
		19	5,665
4011.40.00.00.1	PCE	59	83,155
		11	6,726
		2	925
		0	18
		7	4,528
		18	36,107
		9	22,800
		1	5,338

品目號列 C.C.C. Code	進口商品檢驗 QUANTITY OF IMPORT INSPECTION		
國別 COUNTRY OF ORIGINALITY	單位 UNIT	批數 BATCH	數量 QUANTITY
		(CZ) CZECHOSLOVAKIA	0 63
		(DE) GERMANY	2 1,138
		(ES) SPAIN	5 696
		(SI) SLOVENIA	2 1,917
		(BR) BRAZIL	2 2,899
4014.10.00.10.2	GRO	413	444,257
		(JP) JAPAN	47 28,661
		(MY) MALAYSIA	60 112,850
		(TH) THAILAND	306 302,746
4014.10.00.90.5	GRO	23	13,367
		(TH) THAILAND	23 13,367
4015.19.90.90.6A	NPR	55	167,190
		(LK) SRI LANKA	6 8,016
		(JP) JAPAN	6 340
		(MY) MALAYSIA	31 121,670
		(TH) THAILAND	5 3,052
		(DE) GERMANY	2 560
		(MX) MEXICO	5 33,552
4015.19.90.90.6B	NPR	8	20,840
		(JP) JAPAN	2 200
		(MY) MALAYSIA	6 20,640
4016.92.00.00.3	PCE	202	2,870,380
		(TW) TAIWAN,	2 726
		(JP) JAPAN	80 219,873
		(KR) KOREA, REPUBLIC	10 5,905
		(MY) MALAYSIA	3 104,340
		(CN) CHINA	84 2,536,215
		(DE) GERMANY	5 891
		(US) UNITED STATES	18 2,430
4409.21.00.00.4E	PCE	2	9,856
		(CN) CHINA	2 9,856



品目號列 C.C.C. Code	進口商品檢驗 QUANTITY OF IMPORT INSPECTION		
國別 COUNTRY OF ORIGINALITY	單位 UNIT	批數 BATCH	數量 QUANTITY
4409.29.00.00.6E	PCE	58	1,192,849
(ID) INDONESIA		4	19,212
(CN) CHINA		54	1,173,637
4410.11.00.10.1A	PCE	1	330
(JP) JAPAN		1	330
4410.11.00.20.9A	PCE	1	336
(RO) ROMANIA		1	336
4410.12.00.00.2A	PCE	2	2,528
(CA) CANADA		2	2,528
4410.90.00.00.7A	PCE	15	26,125
(TH) THAILAND		1	1,368
(CN) CHINA		14	24,757
4411.14.90.00.0	PCE	1	52
(CN) CHINA		1	52
4411.93.10.00.1A	PCE	1	61
(PT) PORTUGAL		1	61
4412.10.91.00.2F	PCE	1	3,500
(CN) CHINA		1	3,500
4412.31.10.00.5C	PCE	1,895	16,681,855
(ID) INDONESIA		485	4,577,799
(MY) MALAYSIA		1,212	10,984,793
(CN) CHINA		186	1,102,055
(DE) GERMANY		3	192
(GH) GHANA		9	17,016
4412.31.10.00.5G	PCE	18	208,375
(MY) MALAYSIA		17	207,315
(CN) CHINA		1	1,060
4412.31.20.00.3C	PCE	2	1,610
(MY) MALAYSIA		1	1,020
(CN) CHINA		1	590
4412.31.20.00.3E	PCE	16	99,373

品目號列 C.C.C. Code	進 口 商 品 檢 驗 QUANTITY OF IMPORT INSPECTION			
國別 COUNTRY OF ORIGINALITY	單位 UNIT	批數 BATCH	數量 QUANTITY	
		(CN) CHINA	16	99,373
4412.32.10.00.4C	PCE	764	8,048,708	
		(IN) INDIA	12	12,823
		(ID) INDONESIA	295	3,240,311
		(JP) JAPAN	1	8
		(MY) MALAYSIA	223	2,856,584
		(CN) CHINA	144	1,832,178
		(IT) ITALY	5	900
		(RU) RUSSIAN	84	105,904
4412.32.10.00.4G	PCE	20	87,077	
		(MY) MALAYSIA	15	72,695
		(CN) CHINA	5	14,382
4412.32.20.00.2C	PCE	22	40,037	
		(JP) JAPAN	1	32
		(CN) CHINA	21	40,005
4412.32.20.00.2E	PCE	4	23,835	
		(ID) INDONESIA	1	1,656
		(CN) CHINA	3	22,179
4412.32.20.00.2F	PCE	2	90	
		(DE) GERMANY	2	90
4412.32.20.00.2G	PCE	4	5,679	
		(JP) JAPAN	1	1,797
		(MY) MALAYSIA	1	450
		(RU) RUSSIAN	2	3,432
4412.39.10.00.7C	PCE	1,489	7,590,644	
		(MY) MALAYSIA	57	479,595
		(CN) CHINA	1,395	7,017,836
		(US) UNITED STATES	3	484
		(BR) BRAZIL	13	48,086
		(CL) CHILE	20	42,843
		(NZ) NEW ZEALAND	1	1,800

品目號列 C.C.C. Code	進口商品檢驗 QUANTITY OF IMPORT INSPECTION		
國別 COUNTRY OF ORIGINALITY	單位 UNIT	批數 BATCH	數量 QUANTITY
4412.39.10.00.7G	PCE	23	164,400
(MY) MALAYSIA		4	73,620
(CN) CHINA		19	90,780
4412.39.20.00.5C	PCE	3	40,470
(CN) CHINA		3	40,470
4412.39.20.00.5G	PCE	1	4,392
(CN) CHINA		1	4,392
4412.94.11.00.8D	PCE	81	2,161,298
(CN) CHINA		80	2,159,982
(US) UNITED STATES		1	1,316
4412.94.12.00.7D	PCE	12	466,573
(RU) RUSSIAN		9	236,623
(US) UNITED STATES		3	229,950
4412.94.21.00.6C	PCE	12	11,721
(MY) MALAYSIA		2	2,400
(CN) CHINA		10	9,321
4412.94.21.00.6D	PCE	11	29,616
(ID) INDONESIA		1	288
(CN) CHINA		10	29,328
4412.94.22.00.5E	PCE	1	3,840
(CN) CHINA		1	3,840
4412.99.31.00.9C	PCE	59	265,957
(CN) CHINA		59	265,957
4412.99.31.00.9D	PCE	411	16,751,714
(MY) MALAYSIA		10	792,365
(CN) CHINA		395	15,857,518
(US) UNITED STATES		3	94,900
(NZ) NEW ZEALAND		3	6,931
4412.99.51.00.4D	PCE	66	1,075,921
(ID) INDONESIA		35	592,089
(MY) MALAYSIA		20	468,140

品目號列 C.C.C. Code	進口商品檢驗 QUANTITY OF IMPORT INSPECTION		
國別 COUNTRY OF ORIGINALITY	單位 UNIT	批數 BATCH	數量 QUANTITY
(CN) CHINA		11	15,692
4412.99.52.00.3C	PCE	3	4,474
(CN) CHINA		3	4,474
4412.99.52.00.3D	PCE	1	18,560
(ID) INDONESIA		1	18,560
4412.99.52.00.3E	PCE	3	39,290
(ID) INDONESIA		3	39,290
4418.72.00.00.1E	PCE	46	522,125
(ID) INDONESIA		2	1,596
(CN) CHINA		14	168,744
(AT) AUSTRIA		3	20,790
(DE) GERMANY		26	327,386
(US) UNITED STATES		1	3,609
4418.79.00.00.4E	PCE	51	436,170
(ID) INDONESIA		2	10,122
(JP) JAPAN		3	2,640
(MY) MALAYSIA		1	10,560
(CN) CHINA		20	211,620
(BE) BELGIUM		14	96,165
(IT) ITALY		1	705
(NO) NORWAY		1	720
(PL) POLAND		1	7,920
(CH) SWITZERLAND		8	95,718
4418.90.90.00.0F	PCE	8	2,593
(JP) JAPAN		3	992
(CN) CHINA		3	1,417
(US) UNITED STATES		2	184
4421.90.90.00.5F	PCE	69	353,163
(ID) INDONESIA		23	56,167
(JP) JAPAN		4	13,411
(CN) CHINA		35	280,182

品目號列 C.C.C. Code	進口商品檢驗 QUANTITY OF IMPORT INSPECTION		
國別 COUNTRY OF ORIGINALITY	單位 UNIT	批數 BATCH	數量 QUANTITY
	(VN) VIET NAM	7	3,403
4814.20.00.00.4B	PCE	1	7,500
	(JP) JAPAN	1	7,500
4814.90.10.00.7	PCE	1	10
	(JP) JAPAN	1	10
4814.90.10.00.7B	PCE	2	93
	(CN) CHINA	1	87
	(CZ) CZECHOSLOVAKIA	1	6
4821.10.00.00.7	PCE	29	33,416
	(HK) HONG KONG	21	16,164
	(JP) JAPAN	4	1,056
	(KR) KOREA, REPUBLIC	2	2,960
	(MY) MALAYSIA	1	200
	(CN) CHINA	1	13,012
	(DK) DENMARK	0	24
4823.90.00.31.1	PCE	258	878,301
	(JP) JAPAN	214	466,054
	(KR) KOREA, REPUBLIC	1	180
	(CN) CHINA	43	412,067
4903.00.10.00.8	PCE	111	80,811
	(JP) JAPAN	5	3,144
	(MY) MALAYSIA	1	2,160
	(SG) SINGAPORE	1	100
	(CN) CHINA	3	1,116
	(GB) UNITED KINGDOM	10	8,872
	(CA) CANADA	10	4,746
	(US) UNITED STATES	81	60,673
4908.90.00.00.6	PCE	3	3,316
	(CN) CHINA	1	854
	(US) UNITED STATES	2	2,462
4911.91.00.10.8	PCE	3	1,320

品目號列 C.C.C. Code		進口商品檢驗 QUANTITY OF IMPORT INSPECTION	
國別 COUNTRY OF ORIGINALITY	單位 UNIT	批數 BATCH	數量 QUANTITY
		1	600
		2	720
4911.99.00.00.2	PCE	110	19,974,114
		29	36,078
		1	480
		42	1,328,402
		3	610
		0	432
		35	18,608,112
6111.20.00.00.0	PCE	2,025	1,437,804
		31	15,139
		134	31,426
		215	290,991
		66	2,973
		51	20,957
		9	16,353
		17	3,580
		17	11,986
		49	32,208
		3	205
		24	32,331
		194	45,031
		559	616,899
		30	71,489
		5	188
		128	104,316
		2	17
		55	55,649
		2	70
		6	1,293
		4	101

品目號列 C.C.C. Code	進口商品檢驗 QUANTITY OF IMPORT INSPECTION		
國別 COUNTRY OF ORIGINALITY	單位 UNIT	批數 BATCH	數量 QUANTITY
(IT) ITALY		45	2,573
(PT) PORTUGAL		19	986
(RO) ROMANIA		23	1,014
(ES) SPAIN		5	15,200
(SE) SWEDEN		1	136
(GB) UNITED KINGDOM		1	1
(BA) BOSNIA-		1	2
(EG) EGYPT		9	322
(MA) MOROCCO		20	1,491
(MU) MAURITIUS		6	413
(MG) MADAGASCAR		4	169
(TN) TUNISIA		38	1,722
(MX) MEXICO		2	482
(US) UNITED STATES		48	1,798
(BZ) BELIZE		2	15
(GT) GUATEMALA		29	363
(HN) HONDURAS		2	52,699
(CO) COLOMBIA		1	50
(PE) PERU		167	5,165
(NC) NEW CALEDONIA		1	1
6111.20.00.00.0-	PCE	12	211
(TH) THAILAND		4	71
(CN) CHINA		1	36
(IT) ITALY		2	98
(TN) TUNISIA		2	3
(PE) PERU		3	3
6111.30.00.00.8	PCE	300	271,322
(HK) HONG KONG		3	131
(IN) INDIA		9	1,026
(ID) INDONESIA		9	2,008
(JP) JAPAN		9	10,645

品目號列 C.C.C. Code	進口商品檢驗 QUANTITY OF IMPORT INSPECTION		
國別 COUNTRY OF ORIGINALITY	單位 UNIT	批數 BATCH	數量 QUANTITY
(MO) MACAU		1	219
(MY) MALAYSIA		4	1,562
(BD) BANGLADESH		1	24
(PH) PHILIPPINES		6	2,161
(TH) THAILAND		5	3,980
(CN) CHINA		134	131,545
(KH) KINGDOM OF		17	28,214
(VN) VIET NAM		53	87,524
(TR) TURKEY		11	305
(BG) BULGARIA		1	32
(FR) FRANCE		2	90
(IT) ITALY		3	25
(PT) PORTUGAL		5	898
(RO) ROMANIA		2	41
(ES) SPAIN		6	459
(HR) CROATIA		1	40
(UA) UKRAINIAN SSR		1	3
(MA) MOROCCO		8	152
(TN) TUNISIA		7	173
(MX) MEXICO		1	35
(CR) COSTA RICA		1	30
6111.30.00.00.8-	PCE	2	13
(CN) CHINA		1	12
(VN) VIET NAM		1	1
6111.90.20.00.1	PCE	29	482
(TH) THAILAND		2	33
(CN) CHINA		21	341
(IT) ITALY		4	34
(RO) ROMANIA		2	74
6111.90.30.00.9	PCE	76	1,510
(HK) HONG KONG		5	204



品目號列 C.C.C. Code	進口商品檢驗 QUANTITY OF IMPORT INSPECTION		
國別 COUNTRY OF ORIGINALITY	單位 UNIT	批數 BATCH	數量 QUANTITY
		(PH) PHILIPPINES	1 292
		(CN) CHINA	38 564
		(IT) ITALY	14 152
		(PT) PORTUGAL	4 117
		(RO) ROMANIA	1 20
		(GB) UNITED KINGDOM	9 47
		(MD) MOLDOVA	1 40
		(TN) TUNISIA	1 60
		(US) UNITED STATES	1 6
		(PE) PERU	1 8
6111.90.30.00.9-	PCE	3	33
		(TH) THAILAND	1 1
		(CN) CHINA	1 8
		(IT) ITALY	1 24
6111.90.90.00.6	PCE	30	938
		(HK) HONG KONG	5 343
		(ID) INDONESIA	1 54
		(JP) JAPAN	1 13
		(TH) THAILAND	1 1
		(CN) CHINA	5 97
		(PT) PORTUGAL	2 6
		(MX) MEXICO	1 15
		(US) UNITED STATES	13 391
		(CR) COSTA RICA	1 18
6114.30.00.00.5	PCE	8	55,406
		(CN) CHINA	8 55,406
6209.20.00.00.3	PCE	1,353	222,181
		(LK) SRI LANKA	58 978
		(HK) HONG KONG	80 12,181
		(IN) INDIA	197 19,283
		(ID) INDONESIA	62 3,733

品目號列 C.C.C. Code	進口商品檢驗 QUANTITY OF IMPORT INSPECTION		
國別 COUNTRY OF ORIGINALITY	單位 UNIT	批數 BATCH	數量 QUANTITY
(JP) JAPAN		39	21,491
(KR) KOREA, REPUBLIC		1	547
(MO) MACAU		12	1,172
(MY) MALAYSIA		4	53
(BD) BANGLADESH		85	6,616
(PK) PAKISTAN		2	172
(PH) PHILIPPINES		11	3,076
(TH) THAILAND		128	2,215
(CN) CHINA		265	82,933
(KH) KINGDOM OF		2	2,110
(VN) VIET NAM		132	42,263
(TR) TURKEY		17	2,194
(BG) BULGARIA		5	151
(FR) FRANCE		4	492
(HU) HUNGARY		8	207
(IT) ITALY		33	443
(NL) NETHERLANDS		1	21
(PT) PORTUGAL		18	932
(RO) ROMANIA		13	1,798
(ES) SPAIN		5	5,307
(SE) SWEDEN		5	1,033
(UA) UKRAINIAN SSR		2	60
(LT) LITHUANIA		23	145
(EG) EGYPT		2	6
(MA) MOROCCO		38	919
(MG) MADAGASCAR		22	5,552
(TN) TUNISIA		43	1,604
(CA) CANADA		1	973
(US) UNITED STATES		26	1,139
(PE) PERU		8	379
(MH) MARSHALL		1	3

品目號列 C.C.C. Code	進口商品檢驗 QUANTITY OF IMPORT INSPECTION		
國別 COUNTRY OF ORIGINALITY	單位 UNIT	批數 BATCH	數量 QUANTITY
6209.20.00.00.3-	PCE	6	97
(TH) THAILAND		3	8
(VN) VIET NAM		1	2
(TR) TURKEY		1	65
(IT) ITALY		1	22
6209.30.00.00.1	PCE	465	77,721
(LK) SRI LANKA		4	370
(HK) HONG KONG		8	1,086
(IN) INDIA		16	333
(ID) INDONESIA		5	274
(MO) MACAU		11	436
(BD) BANGLADESH		21	1,618
(PH) PHILIPPINES		2	241
(TH) THAILAND		45	496
(CN) CHINA		158	40,708
(KH) KINGDOM OF		3	979
(VN) VIET NAM		134	27,757
(TR) TURKEY		3	458
(BG) BULGARIA		1	30
(FR) FRANCE		1	32
(HU) HUNGARY		1	12
(IT) ITALY		16	89
(PT) PORTUGAL		9	355
(ES) SPAIN		4	955
(SE) SWEDEN		2	611
(UA) UKRAINIAN SSR		1	9
(LT) LITHUANIA		4	6
(EG) EGYPT		1	14
(MA) MOROCCO		3	94
(MG) MADAGASCAR		4	96
(TN) TUNISIA		5	281

品目號列 C.C.C. Code		進口商品檢驗 QUANTITY OF IMPORT INSPECTION	
國別 COUNTRY OF ORIGINALITY	單位 UNIT	批數 BATCH	數量 QUANTITY
		1	190
		2	191
6209.30.00.00.1-	PCE	4	12
		1	3
		2	4
		1	5
6209.90.10.00.6	PCE	11	64
		1	4
		3	15
		1	10
		1	1
		2	7
		3	27
6209.90.20.00.4	PCE	25	554
		6	25
		8	179
		1	29
		1	3
		4	62
		1	45
		1	61
		2	136
		1	14
6209.90.30.00.2	PCE	90	1,248
		1	1
		1	5
		1	4
		18	263
		2	94
		5	367
		12	15

品目號列 C.C.C. Code	進口商品檢驗 QUANTITY OF IMPORT INSPECTION		
國別 COUNTRY OF ORIGINALITY	單位 UNIT	批數 BATCH	數量 QUANTITY
		(HU) HUNGARY	1 10
		(IT) ITALY	6 39
		(PL) POLAND	3 104
		(PT) PORTUGAL	6 178
		(RO) ROMANIA	3 44
		(SE) SWEDEN	0 13
		(GB) UNITED KINGDOM	30 98
		(TN) TUNISIA	1 13
6209.90.30.00.2-	PCE	1	7
		(IT) ITALY	1 7
6209.90.90.00.9	PCE	51	1,475
		(HK) HONG KONG	2 205
		(IN) INDIA	2 82
		(JP) JAPAN	1 55
		(MY) MALAYSIA	1 50
		(BD) BANGLADESH	2 2
		(CN) CHINA	6 222
		(KH) KINGDOM OF	1 1
		(VN) VIET NAM	5 62
		(BG) BULGARIA	2 120
		(HU) HUNGARY	1 9
		(IT) ITALY	5 68
		(RO) ROMANIA	1 1
		(MG) MADAGASCAR	4 54
		(TN) TUNISIA	1 1
		(US) UNITED STATES	17 543
6212.10.10.00.8B	PCE	4	172
		(CN) CHINA	1 156
		(PT) PORTUGAL	1 2
		(RO) ROMANIA	1 5
		(TN) TUNISIA	1 9

品目號列 C.C.C. Code	進口商品檢驗 QUANTITY OF IMPORT INSPECTION		
國別 COUNTRY OF ORIGINALITY	單位 UNIT	批數 BATCH	數量 QUANTITY
6212.10.90.00.1	PCE	26	94,484
(TW) TAIWAN,		1	91
(HK) HONG KONG		2	1,184
(ID) INDONESIA		2	13,821
(JP) JAPAN		2	88
(TH) THAILAND		16	77,529
(CN) CHINA		1	10
(VN) VIET NAM		1	1,139
(TN) TUNISIA		1	622
6212.10.90.00.1B	PCE	600	1,652,651
(TW) TAIWAN,		7	1,776
(LK) SRI LANKA		8	9,204
(HK) HONG KONG		1	240
(IN) INDIA		2	120
(ID) INDONESIA		9	57,259
(JP) JAPAN		28	23,765
(KR) KOREA, REPUBLIC		2	4,010
(MY) MALAYSIA		1	105
(BD) BANGLADESH		1	144
(PH) PHILIPPINES		5	25,008
(TH) THAILAND		121	434,044
(CN) CHINA		224	844,246
(KH) KINGDOM OF		1	300
(VN) VIET NAM		84	228,956
(IL) ISRAEL		1	8
(BG) BULGARIA		2	336
(CZ) CZECHOSLOVAKIA		1	686
(SK) SLOVAK		1	420
(FR) FRANCE		25	4,848
(HU) HUNGARY		13	2,382
(IT) ITALY		2	177

品目號列 C.C.C. Code	進口商品檢驗 QUANTITY OF IMPORT INSPECTION		
國別 COUNTRY OF ORIGINALITY	單位 UNIT	批數 BATCH	數量 QUANTITY
		(PT) PORTUGAL	3 210
		(RO) ROMANIA	2 225
		(AM) ARMENIA	2 26
		(LV) LATVIA	2 312
		(MA) MOROCCO	23 4,322
		(MU) MAURITIUS	1 375
		(TN) TUNISIA	26 8,749
		(CR) COSTA RICA	1 4
		(HN) HONDURAS	1 394
6212.20.00.00.8	PCE	5	2,565
		(JP) JAPAN	4 716
		(VN) VIET NAM	1 1,849
6212.20.00.00.8B	PCE	55	64,250
		(JP) JAPAN	16 5,498
		(TH) THAILAND	6 17,549
		(CN) CHINA	29 24,364
		(VN) VIET NAM	4 16,839
6212.30.90.00.7	PCE	8	2,104
		(JP) JAPAN	3 151
		(TH) THAILAND	3 989
		(VN) VIET NAM	1 949
		(FR) FRANCE	1 15
6212.30.90.00.7B	PCE	53	46,596
		(ID) INDONESIA	2 711
		(JP) JAPAN	10 2,815
		(PH) PHILIPPINES	1 576
		(TH) THAILAND	8 12,578
		(CN) CHINA	4 11,400
		(VN) VIET NAM	8 18,187
		(SK) SLOVAK	1 210
		(FR) FRANCE	1 2

品目號列 C.C.C. Code		進口商品檢驗 QUANTITY OF IMPORT INSPECTION	
國別 COUNTRY OF ORIGINALITY	單位 UNIT	批數 BATCH	數量 QUANTITY
		9	48
		7	49
		2	20
6212.90.00.00.3	PCE	7	613
		2	26
		3	579
		2	8
6212.90.00.00.3B	PCE	17	1,450
		4	969
		1	90
		2	18
		1	247
		2	51
		2	21
		1	11
		4	43
6301.10.00.00.2	SET	67	103,460
		4	450
		16	34,686
		39	65,733
		8	2,591
6302.60.00.00.0	PCE	25	256,075
		1	420
		5	254,173
		3	136
		4	86
		2	341
		7	376
		1	6
		2	537
6302.60.00.00.0B	PCE	277	2,802,132



品目號列 C.C.C. Code		進口商品檢驗 QUANTITY OF IMPORT INSPECTION	
國別 COUNTRY OF ORIGINALITY	單位 UNIT	批數 BATCH	數量 QUANTITY
		(HK) HONG KONG	11 19,497
		(IN) INDIA	53 42,423
		(ID) INDONESIA	3 220
		(JP) JAPAN	28 16,265
		(KR) KOREA, REPUBLIC	3 1,260
		(BD) BANGLADESH	53 22,276
		(CN) CHINA	52 478,472
		(VN) VIET NAM	39 2,176,222
		(TR) TURKEY	13 33,293
		(DK) DENMARK	1 240
		(FR) FRANCE	5 68
		(DE) GERMANY	3 376
		(IT) ITALY	7 1,114
		(PT) PORTUGAL	3 4,368
		(CH) SWITZERLAND	1 48
		(EG) EGYPT	1 5,915
		(US) UNITED STATES	1 75
6302.91.00.00.3	PCE	5	1,424
		(JP) JAPAN	2 1,030
		(CN) CHINA	2 140
		(FR) FRANCE	1 254
6302.91.00.00.3B	PCE	141	192,335
		(IN) INDIA	35 135,177
		(JP) JAPAN	24 13,424
		(KR) KOREA, REPUBLIC	2 1,114
		(BD) BANGLADESH	55 8,574
		(PK) PAKISTAN	4 16,803
		(TH) THAILAND	1 6
		(CN) CHINA	7 2,542
		(VN) VIET NAM	1 2
		(TR) TURKEY	5 10,239

品目號列 C.C.C. Code	進 口 商 品 檢 驗 QUANTITY OF IMPORT INSPECTION			
國別 COUNTRY OF ORIGINALITY	單位 UNIT	批數 BATCH	數量 QUANTITY	
		(FR) FRANCE	2	56
		(PT) PORTUGAL	5	4,398
6302.93.00.00.1	PCE	30	4,065	
		(IN) INDIA	1	1,640
		(JP) JAPAN	2	480
		(KR) KOREA, REPUBLIC	1	36
		(CN) CHINA	26	1,909
6302.93.00.00.1B	PCE	148	362,910	
		(JP) JAPAN	53	21,635
		(KR) KOREA, REPUBLIC	3	219
		(CN) CHINA	76	335,198
		(VN) VIET NAM	14	5,238
		(US) UNITED STATES	2	620
6302.99.10.00.3B	PCE	1	35	
		(JP) JAPAN	1	35
6302.99.20.00.1B	PCE	2	324	
		(BE) BELGIUM	1	108
		(FR) FRANCE	1	216
6302.99.90.00.6B	PCE	10	13,392	
		(JP) JAPAN	3	110
		(KR) KOREA, REPUBLIC	1	30
		(CN) CHINA	5	13,222
		(US) UNITED STATES	1	30
6304.11.10.00.6B	PCE	1	610	
		(CN) CHINA	1	610
6304.11.20.00.4B	PCE	6	3,944	
		(JP) JAPAN	4	850
		(CN) CHINA	2	3,094
6304.11.90.00.9B	PCE	1	1	
		(IT) ITALY	1	1
6304.19.10.00.8	PCE	7	457	

品目號列 C.C.C. Code	進口商品檢驗 QUANTITY OF IMPORT INSPECTION		
國別 COUNTRY OF ORIGINALITY	單位 UNIT	批數 BATCH	數量 QUANTITY
		(IN) INDIA	2 300
		(PK) PAKISTAN	1 8
		(CN) CHINA	2 96
		(PT) PORTUGAL	1 24
		(US) UNITED STATES	1 29
6304.19.10.00.8B	PCE	52	4,013
		(IN) INDIA	17 1,214
		(JP) JAPAN	2 640
		(PK) PAKISTAN	1 11
		(CN) CHINA	22 2,037
		(TR) TURKEY	8 42
		(PT) PORTUGAL	2 69
6304.19.20.00.6B	PCE	5	20,073
		(CN) CHINA	5 20,073
6304.19.90.00.1	PCE	1	2
		(FR) FRANCE	1 2
6304.19.90.00.1B	PCE	3	23
		(IN) INDIA	1 9
		(BE) BELGIUM	2 14
6304.91.10.00.9B	PCE	1	180
		(CN) CHINA	1 180
6304.91.90.00.2	PCE	4	440
		(IN) INDIA	2 240
		(CN) CHINA	1 80
		(IT) ITALY	1 120
6304.91.90.00.2B	PCE	1	28
		(IN) INDIA	1 28
6304.92.00.00.0	PCE	2	160
		(IN) INDIA	1 80
		(CN) CHINA	1 80
6304.92.00.00.0B	PCE	108	13,196

品目號列 C.C.C. Code		進口商品檢驗 QUANTITY OF IMPORT INSPECTION	
國別 COUNTRY OF ORIGINALITY	單位 UNIT	批數 BATCH	數量 QUANTITY
	(HK) HONG KONG	1	116
	(IN) INDIA	33	6,565
	(CN) CHINA	68	5,803
	(TR) TURKEY	5	49
	(PT) PORTUGAL	1	663
6304.93.00.00.9B	PCE	94	17,686
	(IN) INDIA	14	144
	(TH) THAILAND	1	2,688
	(CN) CHINA	77	14,822
	(VN) VIET NAM	2	32
6304.99.90.00.4B	PCE	3	295
	(CN) CHINA	3	295
6306.22.00.00.3	PCE	1	2,730
	(CN) CHINA	1	2,730
6306.29.90.00.7	PCE	0	96
	(CN) CHINA	0	96
6307.90.90.90.1A	SET	7	770
	(JP) JAPAN	5	590
	(US) UNITED STATES	2	180
6307.90.90.90.1B	SET	23	3,680
	(JP) JAPAN	15	1,580
	(KR) KOREA, REPUBLIC	2	1,000
	(CN) CHINA	6	1,100
6307.90.90.90.1D	PCE	4	18,060
	(CN) CHINA	4	18,060
6307.90.90.90.1E	SET	6	786
	(CN) CHINA	3	300
	(FR) FRANCE	3	486
6307.90.90.90.1F	SET	4	2,872
	(CN) CHINA	4	2,872
6401.10.10.00.9A	NPR	8	5,682

品目號列 C.C.C. Code		進口商品檢驗 QUANTITY OF IMPORT INSPECTION	
國別 COUNTRY OF ORIGINALITY	單位 UNIT	批數 BATCH	數量 QUANTITY
	(ID) INDONESIA	2	300
	(CN) CHINA	3	4,106
	(ZA) SOUTH AFRICA	1	876
	(MX) MEXICO	2	400
6401.10.10.00.9C	NPR	12	7,200
	(CN) CHINA	11	6,950
	(IT) ITALY	1	250
6401.10.90.00.2A	NPR	7	14,335
	(MY) MALAYSIA	1	485
	(CN) CHINA	6	13,850
6401.10.90.00.2C	NPR	5	1,467
	(JP) JAPAN	2	157
	(TH) THAILAND	1	70
	(IT) ITALY	2	1,240
6402.99.10.00.2A	NPR	1	1,266
	(CN) CHINA	1	1,266
6402.99.10.00.2C	NPR	2	1,550
	(CN) CHINA	2	1,550
6403.40.00.00.3A	NPR	1	96
	(CZ) CZECHOSLOVAKIA	1	96
6506.10.90.90.7A	PCE	82	36,923
	(JP) JAPAN	11	1,257
	(TH) THAILAND	2	328
	(CN) CHINA	52	31,941
	(VN) VIET NAM	2	370
	(FR) FRANCE	2	106
	(DE) GERMANY	1	1,400
	(IT) ITALY	6	938
	(PT) PORTUGAL	1	108
	(ES) SPAIN	3	368
	(US) UNITED STATES	2	107

品目號列 C.C.C. Code	進口商品檢驗 QUANTITY OF IMPORT INSPECTION		
國別 COUNTRY OF ORIGINALITY	單位 UNIT	批數 BATCH	數量 QUANTITY
6506.10.90.90.7B	PCE	281	105,007
(CN) CHINA		264	102,007
(VN) VIET NAM		1	800
(DE) GERMANY		5	276
(IT) ITALY		9	1,424
(US) UNITED STATES		2	500
6506.10.90.90.7C	PCE	42	30,128
(JP) JAPAN		18	3,721
(CN) CHINA		6	11,068
(PL) POLAND		2	460
(US) UNITED STATES		14	13,359
(AU) AUSTRALIA		2	1,520
6506.10.90.90.7E	PCE	13	2,812
(JP) JAPAN		2	70
(TH) THAILAND		4	1,476
(CN) CHINA		7	1,266
6506.10.90.90.7G	PCE	4	321
(JP) JAPAN		1	50
(CN) CHINA		3	271
6506.99.90.10.8	PCE	6	16,445
(CN) CHINA		6	16,445
6806.90.00.00.5A	PCE	419	6,121,540
(JP) JAPAN		62	458,260
(KR) KOREA, REPUBLIC		17	140,140
(CN) CHINA		283	4,775,206
(DE) GERMANY		36	507,054
(PL) POLAND		20	237,112
(US) UNITED STATES		1	3,768
6808.00.00.00.2A	PCE	13	5,190
(CN) CHINA		9	230
(IT) ITALY		4	4,960

品目號列 C.C.C. Code	進口商品檢驗 QUANTITY OF IMPORT INSPECTION		
國別 COUNTRY OF ORIGINALITY	單位 UNIT	批數 BATCH	數量 QUANTITY
6808.00.00.00.2B	PCE	2	6,720
(IT) ITALY		2	6,720
6809.11.00.00.8A	PCE	186	448,539
(JP) JAPAN		6	4,680
(KR) KOREA, REPUBLIC		1	3,600
(TH) THAILAND		150	409,615
(CN) CHINA		24	21,184
(AE) UNITED ARAB		4	9,100
(AU) AUSTRALIA		1	360
6811.82.00.00.8A	PCE	30	83,787
(JP) JAPAN		1	1,911
(CN) CHINA		29	81,876
6811.82.00.00.8B	PCE	165	972,910
(JP) JAPAN		14	69,119
(CN) CHINA		151	903,791
6811.82.00.00.8C	PCE	1	140
(JP) JAPAN		1	140
6811.82.00.00.8D	PCE	28	28,200
(CN) CHINA		28	28,200
6811.82.00.00.8E	PCE	380	2,881,089
(JP) JAPAN		10	3,785
(MY) MALAYSIA		242	2,153,710
(PH) PHILIPPINES		2	7,440
(TH) THAILAND		29	51,994
(CN) CHINA		94	654,530
(GB) UNITED KINGDOM		1	5,400
(US) UNITED STATES		1	3,150
(AU) AUSTRALIA		1	1,080
6910.10.00.00.5	SET	187	20,248
(ID) INDONESIA		16	1,709
(JP) JAPAN		7	312

品目號列 C.C.C. Code	進口商品檢驗 QUANTITY OF IMPORT INSPECTION		
國別 COUNTRY OF ORIGINALITY	單位 UNIT	批數 BATCH	數量 QUANTITY
		(TH) THAILAND	9 794
		(CN) CHINA	149 16,318
		(DE) GERMANY	6 1,115
6910.90.00.00.8	SET	50	2,333
		(TR) TURKEY	17 572
		(DE) GERMANY	25 1,407
		(IT) ITALY	2 201
		(ES) SPAIN	6 153
7006.00.00.00.0	PCE	15	170,455
		(CN) CHINA	15 170,455
7311.00.00.00.0A	PCE	84	35,083
		(JP) JAPAN	9 662
		(KR) KOREA, REPUBLIC	9 234
		(CN) CHINA	58 34,019
		(AT) AUSTRIA	1 50
		(US) UNITED STATES	7 118
7311.00.00.00.0D	PCE	35	14,322
		(CN) CHINA	32 14,239
		(DE) GERMANY	3 83
7312.10.90.20.4	KGM	662	6,036,269
		(JP) JAPAN	214 1,636,069
		(KR) KOREA, REPUBLIC	260 2,550,577
		(MY) MALAYSIA	4 94,249
		(TH) THAILAND	21 499,012
		(VN) VIET NAM	55 374,297
		(AT) AUSTRIA	8 171,703
		(BE) BELGIUM	2 5,140
		(FI) FINLAND	1 5
		(DE) GERMANY	58 81,100
		(IT) ITALY	2 1,723
		(NL) NETHERLANDS	1 1,960



品目號列 C.C.C. Code	進口商品檢驗 QUANTITY OF IMPORT INSPECTION		
國別 COUNTRY OF ORIGINALITY	單位 UNIT	批數 BATCH	數量 QUANTITY
		21	572,511
		10	20,919
		2	13,830
		3	13,174
7321.11.00.00.5A	SET	20	1,103
		6	96
		14	1,007
7321.11.00.00.5B	PCE	100	298,884
		9	7,789
		8	20,976
		44	137,759
		38	132,340
		1	20
7321.11.00.00.5C	PCE	26	2,433
		6	491
		4	448
		3	312
		13	1,182
7321.81.00.00.0A	PCE	44	2,459
		1	190
		2	330
		3	64
		18	1,158
		9	497
		1	10
		10	210
7323.93.00.00.4	PCE	70	12,267
		1	204
		27	4,872
		1	24
		2	42

品目號列 C.C.C. Code	進口商品檢驗 QUANTITY OF IMPORT INSPECTION		
國別 COUNTRY OF ORIGINALITY	單位 UNIT	批數 BATCH	數量 QUANTITY
	(FR) FRANCE	4	344
	(DE) GERMANY	29	6,302
	(CH) SWITZERLAND	6	479
7323.99.00.00.8	PCE	2	4,874
	(CN) CHINA	2	4,874
7326.90.90.90.6	PCE	175	769,336
	(JP) JAPAN	7	280
	(CN) CHINA	151	763,722
	(DE) GERMANY	7	232
	(NL) NETHERLANDS	5	3,688
	(US) UNITED STATES	5	1,414
8409.91.90.10.0	PCE	1	52
	(CN) CHINA	1	52
8414.51.00.00.2A	SET	2	1,182
	(CN) CHINA	1	1,030
	(US) UNITED STATES	1	152
8414.59.00.00.4A	SET	3	4,765
	(CN) CHINA	2	4,764
	(US) UNITED STATES	1	1
8415.10.10.20.5	SET	22	11,489
	(JP) JAPAN	3	126
	(CN) CHINA	19	11,363
8418.21.20.00.1	SET	82	2,967
	(JP) JAPAN	2	4
	(TH) THAILAND	1	1
	(IT) ITALY	1	18
	(MX) MEXICO	49	1,625
	(US) UNITED STATES	29	1,319
8418.21.90.00.6	SET	91	7,973
	(JP) JAPAN	2	3
	(MY) MALAYSIA	2	789

品目號列 C.C.C. Code		進口商品檢驗 QUANTITY OF IMPORT INSPECTION	
國別 COUNTRY OF ORIGINALITY	單位 UNIT	批數 BATCH	數量 QUANTITY
	(TH) THAILAND	7	2,520
	(TR) TURKEY	3	291
	(DE) GERMANY	56	3,084
	(IT) ITALY	9	26
	(MX) MEXICO	12	1,260
8418.29.20.00.3	SET	85	9,992
	(CN) CHINA	79	9,702
	(DE) GERMANY	6	290
8418.29.20.00.3.	SET	0	10
	(CN) CHINA	0	10
8418.29.99.00.9	SET	1	4
	(KR) KOREA, REPUBLIC	1	4
8418.40.90.00.3	SET	17	601
	(DE) GERMANY	17	601
8418.50.90.00.0	SET	13	381
	(JP) JAPAN	8	18
	(CN) CHINA	2	330
	(TR) TURKEY	2	30
	(FR) FRANCE	1	3
8418.69.90.00.9A	SET	1	400
	(CN) CHINA	1	400
8419.11.00.00.6	SET	41	5,099
	(JP) JAPAN	2	630
	(KR) KOREA, REPUBLIC	1	40
	(CN) CHINA	38	4,429
8421.39.10.00.8	SET	4	5,401
	(CN) CHINA	3	5,400
	(US) UNITED STATES	1	1
8422.11.00.00.1	SET	10	2,232
	(JP) JAPAN	1	15
	(CN) CHINA	7	2,003

品目號列 C.C.C. Code	進 口 商 品 檢 驗 QUANTITY OF IMPORT INSPECTION			
國別 COUNTRY OF ORIGINALITY	單位 UNIT	批數 BATCH	數量 QUANTITY	
		(MX) MEXICO	2	214
8425.42.00.10.9	SET	23	5,543	
		(KR) KOREA, REPUBLIC	2	90
		(CN) CHINA	21	5,453
8425.49.00.10.2	SET	222	74,409	
		(JP) JAPAN	107	17,342
		(CN) CHINA	94	52,836
		(CZ) CZECHOSLOVAKIA	1	1
		(DE) GERMANY	1	3
		(HU) HUNGARY	1	3
		(ES) SPAIN	18	4,224
8443.31.00.00.2A	SET	144	316	
		(JP) JAPAN	1	1
		(MY) MALAYSIA	2	19
		(CN) CHINA	137	289
		(CH) SWITZERLAND	1	3
		(US) UNITED STATES	3	4
8443.32.00.00.1A	SET	277	648	
		(ID) INDONESIA	4	4
		(JP) JAPAN	13	166
		(MY) MALAYSIA	5	22
		(SG) SINGAPORE	1	2
		(CN) CHINA	189	363
		(VN) VIET NAM	54	80
		(NL) NETHERLANDS	1	1
		(GB) UNITED KINGDOM	2	2
		(MX) MEXICO	3	3
		(US) UNITED STATES	5	5
8443.32.00.00.1B	SET	1	1	
		(US) UNITED STATES	1	1
8443.39.00.90.5	SET	1	1	



品目號列 C.C.C. Code	進口商品檢驗 QUANTITY OF IMPORT INSPECTION		
國別 COUNTRY OF ORIGINALITY	單位 UNIT	批數 BATCH	數量 QUANTITY
	(IT) ITALY	2	62
	(MX) MEXICO	22	1,828
	(US) UNITED STATES	79	6,146
8451.21.10.00.1	SET	36	1,635
	(CZ) CZECHOSLOVAKIA	7	149
	(US) UNITED STATES	29	1,486
8451.21.20.00.9	SET	10	1,500
	(TR) TURKEY	3	184
	(US) UNITED STATES	7	1,316
8451.29.00.00.5	SET	54	3,195
	(PL) POLAND	4	702
	(MX) MEXICO	4	59
	(US) UNITED STATES	46	2,434
8467.21.00.00.5A	SET	142	65,866
	(KR) KOREA, REPUBLIC	5	1,306
	(MY) MALAYSIA	38	21,840
	(CN) CHINA	96	41,640
	(CZ) CZECHOSLOVAKIA	2	972
	(DE) GERMANY	1	108
8467.21.00.00.5B	SET	1	200
	(CN) CHINA	1	200
8467.21.00.00.5C	SET	127	31,858
	(CN) CHINA	66	28,008
	(AT) AUSTRIA	48	642
	(DE) GERMANY	12	3,158
	(CR) COSTA RICA	1	50
8467.22.00.00.4A	SET	9	2,204
	(CN) CHINA	8	2,174
	(DE) GERMANY	1	30
8467.22.00.00.4B	SET	45	10,063
	(TW) TAIWAN,	1	349

品目號列 C.C.C. Code	進口商品檢驗 QUANTITY OF IMPORT INSPECTION		
國別 COUNTRY OF ORIGINALITY	單位 UNIT	批數 BATCH	數量 QUANTITY
		1	90
		29	9,242
		3	34
		8	92
		2	56
		1	200
8467.29.10.00.5B	SET	86	59,835
		3	2,300
		2	2,000
		80	54,735
		1	800
8467.29.10.00.5C	SET	14	5,032
		6	3,420
		8	1,612
8467.29.20.00.3	SET	8	580
		8	580
8467.29.30.00.1	SET	10	2,363
		6	665
		2	700
		2	998
8467.29.90.00.8	SET	250	71,406
		1	315
		20	197
		36	3,536
		151	61,886
		31	640
		3	101
		1	9
		7	4,722
8471.30.00.00.8	SET	72	977
		7	8

品目號列 C.C.C. Code	進口商品檢驗 QUANTITY OF IMPORT INSPECTION		
國別 COUNTRY OF ORIGINALITY	單位 UNIT	批數 BATCH	數量 QUANTITY
		(MY) MALAYSIA	1
		(CN) CHINA	17
		(IL) ISRAEL	1
		(DE) GERMANY	2
		(HU) HUNGARY	2
		(CH) SWITZERLAND	2
		(MX) MEXICO	37
		(US) UNITED STATES	3
8471.41.00.00.5	SET	69	262
		(JP) JAPAN	35
		(KR) KOREA, REPUBLIC	1
		(MY) MALAYSIA	6
		(CN) CHINA	1
		(IL) ISRAEL	1
		(DE) GERMANY	1
		(NL) NETHERLANDS	3
		(US) UNITED STATES	21
8471.49.00.00.7	SET	126	131
		(JP) JAPAN	2
		(MY) MALAYSIA	21
		(SG) SINGAPORE	2
		(CN) CHINA	80
		(CZ) CZECHOSLOVAKIA	1
		(DE) GERMANY	2
		(NL) NETHERLANDS	6
		(GB) UNITED KINGDOM	4
		(US) UNITED STATES	8
8471.50.00.00.3	SET	662	753
		(TW) TAIWAN,	11
		(IN) INDIA	1
		(JP) JAPAN	8



品目號列 C.C.C. Code		進口商品檢驗 QUANTITY OF IMPORT INSPECTION	
國別 COUNTRY OF ORIGINALITY	單位 UNIT	批數 BATCH	數量 QUANTITY
(KR) KOREA, REPUBLIC		1	20
(MY) MALAYSIA		25	27
(SG) SINGAPORE		80	90
(TH) THAILAND		1	1
(CN) CHINA		11	12
(IL) ISRAEL		18	18
(CZ) CZECHOSLOVAKIA		2	2
(FR) FRANCE		8	8
(DE) GERMANY		3	3
(NL) NETHERLANDS		67	73
(CH) SWITZERLAND		1	1
(GB) UNITED KINGDOM		13	14
(MX) MEXICO		32	69
(US) UNITED STATES		376	390
(PR) PUERTO		1	1
(AU) AUSTRALIA		3	3
8471.60.10.00.9	SET	1	2
(MY) MALAYSIA		1	2
8471.60.30.10.3	SET	317	343,244
(CN) CHINA		317	343,244
8471.60.30.90.6	SET	2,242	668,038
(TH) THAILAND		1	1
(CN) CHINA		2,207	667,980
(BE) BELGIUM		1	1
(CZ) CZECHOSLOVAKIA		1	5
(IE) IRELAND		1	2
(DE) GERMANY		15	20
(IT) ITALY		1	1
(PL) POLAND		0	1
(GB) UNITED KINGDOM		1	5
(MX) MEXICO		2	4

品目號列 C.C.C. Code	進口商品檢驗 QUANTITY OF IMPORT INSPECTION		
國別 COUNTRY OF ORIGINALITY	單位 UNIT	批數 BATCH	數量 QUANTITY
	(US) UNITED STATES	12	18
8471.60.90.10.0	SET	367	17,792
	(TW) TAIWAN,	15	16
	(JP) JAPAN	32	483
	(MY) MALAYSIA	3	3
	(SG) SINGAPORE	3	5
	(CN) CHINA	296	17,232
	(VN) VIET NAM	5	34
	(DE) GERMANY	9	13
	(NL) NETHERLANDS	2	3
	(CH) SWITZERLAND	1	2
	(US) UNITED STATES	1	1
8471.60.90.20.8	SET	746	607,941
	(CN) CHINA	746	607,941
8471.60.90.90.3	SET	1,466	1,602,052
	(TW) TAIWAN,	2	2
	(JP) JAPAN	2	2
	(KR) KOREA, REPUBLIC	1	600
	(CN) CHINA	1,348	1,601,074
	(BE) BELGIUM	2	2
	(DE) GERMANY	13	196
	(NL) NETHERLANDS	11	12
	(GB) UNITED KINGDOM	1	1
	(US) UNITED STATES	86	163
8471.90.30.00.9	SET	91	5,322
	(TW) TAIWAN,	2	11
	(JP) JAPAN	13	501
	(MY) MALAYSIA	1	20
	(SG) SINGAPORE	2	2
	(CN) CHINA	43	2,205
	(VN) VIET NAM	9	2,096

品目號列 C.C.C. Code	進口商品檢驗 QUANTITY OF IMPORT INSPECTION		
國別 COUNTRY OF ORIGINALITY	單位 UNIT	批數 BATCH	數量 QUANTITY
		(SK) SLOVAK	2 235
		(IE) IRELAND	5 20
		(DE) GERMANY	4 23
		(IT) ITALY	4 36
		(US) UNITED STATES	6 173
8471.90.90.00.6	SET	128	16,747
		(MY) MALAYSIA	1 1
		(SG) SINGAPORE	2 2
		(CN) CHINA	118 16,721
		(DE) GERMANY	5 21
		(US) UNITED STATES	2 2
8472.90.50.00.3	SET	2	2
		(CN) CHINA	2 2
8472.90.90.00.5A	PCE	7	3,000
		(CN) CHINA	6 2,980
		(DE) GERMANY	1 20
8481.40.00.00.4B	PCE	73	45,187
		(JP) JAPAN	66 38,115
		(CN) CHINA	4 7,000
		(LU) LUXEMBOURG	2 22
		(US) UNITED STATES	1 50
8481.40.00.00.4C	PCE	4	8,779
		(CN) CHINA	4 8,779
8504.10.00.00.3A	PCE	1	700
		(CN) CHINA	1 700
8504.40.92.00.6	SET	176	505
		(JP) JAPAN	7 11
		(TH) THAILAND	1 1
		(CN) CHINA	116 410
		(NL) NETHERLANDS	20 21
		(US) UNITED STATES	32 62

品目號列 C.C.C. Code	進口商品檢驗 QUANTITY OF IMPORT INSPECTION		
國別 COUNTRY OF ORIGINALITY	單位 UNIT	批數 BATCH	數量 QUANTITY
8504.40.93.00.5	SET	1	1
(PH) PHILIPPINES		1	1
8508.11.00.00.8	SET	9	8,140
(CN) CHINA		8	8,040
(IT) ITALY		1	100
8508.19.00.00.0	SET	2	7
(JP) JAPAN		1	3
(KR) KOREA, REPUBLIC		1	4
8509.40.00.00.2B	SET	2	40
(CN) CHINA		2	40
8509.80.90.00.4D	SET	48	24,949
(JP) JAPAN		4	95
(CN) CHINA		38	24,186
(US) UNITED STATES		6	668
8516.10.00.00.9B	SET	54	4,464
(VN) VIET NAM		47	2,876
(IT) ITALY		7	1,588
8516.21.00.00.6	SET	23	19,656
(CN) CHINA		23	19,656
8516.29.90.00.9	SET	5	5,413
(CN) CHINA		5	5,413
8516.31.00.00.4	SET	9	22,484
(CN) CHINA		9	22,484
8516.32.00.00.3A	SET	3	6,872
(CN) CHINA		3	6,872
8516.32.00.00.3B	SET	135	167,757
(JP) JAPAN		3	43
(KR) KOREA, REPUBLIC		15	4,931
(CN) CHINA		117	162,783
8516.50.00.00.0	SET	165	151,925
(TH) THAILAND		1	40

品目號列 C.C.C. Code	進口商品檢驗 QUANTITY OF IMPORT INSPECTION		
國別 COUNTRY OF ORIGINALITY	單位 UNIT	批數 BATCH	數量 QUANTITY
	(CN) CHINA	153	151,782
	(DE) GERMANY	3	6
	(ES) SPAIN	5	90
	(US) UNITED STATES	3	7
8516.60.10.00.6	SET	11	204
	(ES) SPAIN	11	204
8516.60.20.00.4	SET	2	2,649
	(JP) JAPAN	1	9
	(CN) CHINA	1	2,640
8516.60.30.00.2	SET	42	69,612
	(CN) CHINA	35	69,491
	(DE) GERMANY	1	24
	(ES) SPAIN	4	89
	(CH) SWITZERLAND	2	8
8516.60.90.00.9	SET	9	240
	(DE) GERMANY	1	36
	(IT) ITALY	2	85
	(ES) SPAIN	6	119
8516.71.00.00.5A	SET	1	800
	(CN) CHINA	1	800
8516.71.00.00.5C	SET	2	153
	(IT) ITALY	1	3
	(PT) PORTUGAL	1	150
8516.79.00.00.7R	SET	2	25
	(ES) SPAIN	2	25
8516.79.00.00.7V	SET	43	90,781
	(CN) CHINA	33	88,561
	(DE) GERMANY	10	2,220
8518.21.00.00.4A	SET	7	2,877
	(CN) CHINA	6	2,876
	(IT) ITALY	1	1

品目號列 C.C.C. Code	進口商品檢驗 QUANTITY OF IMPORT INSPECTION		
國別 COUNTRY OF ORIGINALITY	單位 UNIT	批數 BATCH	數量 QUANTITY
8518.21.00.00.4B	SET	157	122,344
(CN) CHINA		157	122,344
8518.22.00.00.3A	SET	1	403
(CN) CHINA		1	403
8518.22.00.00.3B	SET	49	4,725
(MY) MALAYSIA		1	20
(CN) CHINA		48	4,705
8518.40.90.00.2	SET	4	99
(TW) TAIWAN,		2	96
(GB) UNITED KINGDOM		2	3
8518.50.00.00.8A	SET	3	435
(CN) CHINA		3	435
8518.50.00.00.8B	SET	73	1,796
(JP) JAPAN		1	1
(SG) SINGAPORE		1	100
(TH) THAILAND		1	16
(CN) CHINA		35	768
(IL) ISRAEL		4	650
(DE) GERMANY		13	13
(IT) ITALY		4	30
(GB) UNITED KINGDOM		10	115
(US) UNITED STATES		4	103
8519.81.00.00.0A	SET	6	505
(CN) CHINA		6	505
8519.81.00.00.0B	SET	13	5,784
(ID) INDONESIA		1	100
(CN) CHINA		10	5,668
(CZ) CZECHOSLOVAKIA		1	15
(DE) GERMANY		1	1
8519.89.00.00.2A	SET	2	101
(JP) JAPAN		1	1

品目號列 C.C.C. Code	進口商品檢驗 QUANTITY OF IMPORT INSPECTION		
國別 COUNTRY OF ORIGINALITY	單位 UNIT	批數 BATCH	數量 QUANTITY
		1	100
8519.89.00.00.2B	SET	13	12,840
		13	12,840
8521.90.10.00.3	SET	3	22
		1	0
		1	20
		1	2
8521.90.10.00.3A	SET	8	694
		1	100
		7	594
8521.90.10.00.3B	SET	25	314
		1	32
		9	12
		11	266
		1	1
		3	3
8521.90.10.00.3C	SET	41	2,655
		5	6
		6	2,588
		30	61
8521.90.30.00.9	SET	33	1,042
		2	10
		1	1
		10	53
		1	2
		13	970
		1	1
		4	4
		1	1
8521.90.90.00.6	SET	114	30,617
		11	34

品目號列 C.C.C. Code	進口商品檢驗 QUANTITY OF IMPORT INSPECTION		
國別 COUNTRY OF ORIGINALITY	單位 UNIT	批數 BATCH	數量 QUANTITY
	(KR) KOREA, REPUBLIC	11	115
	(CN) CHINA	87	30,439
	(CZ) CZECHOSLOVAKIA	4	28
	(US) UNITED STATES	1	1
8526.91.90.00.0	SET	7	2,020
	(CN) CHINA	7	2,020
8527.19.00.00.7	SET	20	43,780
	(CN) CHINA	20	43,780
8527.21.00.00.3	SET	97	18,008
	(TW) TAIWAN,	1	30
	(ID) INDONESIA	3	689
	(JP) JAPAN	3	3
	(KR) KOREA, REPUBLIC	2	2
	(MY) MALAYSIA	2	55
	(CN) CHINA	41	17,163
	(CZ) CZECHOSLOVAKIA	37	56
	(HU) HUNGARY	2	2
	(PT) PORTUGAL	1	1
	(RO) ROMANIA	5	7
8527.91.00.00.8B	SET	23	31,054
	(CN) CHINA	23	31,054
8527.92.00.00.7B	SET	14	6,398
	(CN) CHINA	14	6,398
8527.99.00.00.0B	SET	33	14,073
	(CN) CHINA	33	14,073
8528.41.00.00.8	SET	31	32
	(TW) TAIWAN,	1	1
	(KR) KOREA, REPUBLIC	1	1
	(MY) MALAYSIA	1	1
	(CN) CHINA	3	4
	(US) UNITED STATES	25	25



品目號列 C.C.C. Code	進口商品檢驗 QUANTITY OF IMPORT INSPECTION		
國別 COUNTRY OF ORIGINALITY	單位 UNIT	批數 BATCH	數量 QUANTITY
8528.51.00.00.5	SET	2,268	3,500
(TW) TAIWAN,		22	43
(ID) INDONESIA		3	3
(JP) JAPAN		9	10
(KR) KOREA, REPUBLIC		38	104
(MY) MALAYSIA		2	2
(SG) SINGAPORE		1,059	1,612
(CN) CHINA		859	1,392
(IL) ISRAEL		2	3
(CZ) CZECHOSLOVAKIA		1	3
(IE) IRELAND		7	20
(DE) GERMANY		3	3
(IT) ITALY		90	114
(NL) NETHERLANDS		6	6
(GB) UNITED KINGDOM		2	2
(CM) CAMEROON		1	1
(CA) CANADA		1	1
(MX) MEXICO		1	1
(US) UNITED STATES		162	180
8528.59.10.00.5	SET	143	5,874
(TW) TAIWAN,		1	5
(HK) HONG KONG		3	3
(ID) INDONESIA		25	1,541
(JP) JAPAN		36	152
(KR) KOREA, REPUBLIC		2	2
(PH) PHILIPPINES		4	392
(CN) CHINA		48	3,647
(DE) GERMANY		3	58
(HU) HUNGARY		3	3
(NL) NETHERLANDS		1	1
(RO) ROMANIA		4	4

品目號列 C.C.C. Code	進口商品檢驗 QUANTITY OF IMPORT INSPECTION		
國別 COUNTRY OF ORIGINALITY	單位 UNIT	批數 BATCH	數量 QUANTITY
	(US) UNITED STATES	10	55
	(AU) AUSTRALIA	3	11
8528.59.20.00.3	SET	2	4
	(JP) JAPAN	0	1
	(US) UNITED STATES	2	3
8528.69.10.00.3	SET	1	3
	(CN) CHINA	1	3
8528.72.00.00.0	SET	50	3,195
	(JP) JAPAN	7	10
	(MY) MALAYSIA	5	12
	(CN) CHINA	26	3,096
	(DK) DENMARK	11	72
	(MX) MEXICO	1	5
8536.20.49.00.6	PCE	552	502,065
	(IN) INDIA	12	6,213
	(TH) THAILAND	204	33,948
	(AT) AUSTRIA	2	930
	(FR) FRANCE	159	157,485
	(HU) HUNGARY	30	63,746
	(IT) ITALY	104	127,432
	(PL) POLAND	7	1,970
	(ES) SPAIN	34	110,341
8536.20.90.00.4	PCE	25	17,900
	(JP) JAPAN	25	17,900
8536.50.90.00.7B	PCE	1	3
	(JP) JAPAN	1	3
8536.69.90.00.6A	PCE	6	88,997
	(JP) JAPAN	3	12,000
	(CN) CHINA	3	76,997
8539.31.00.00.7A	PCE	1	72
	(CN) CHINA	1	72

品目號列 C.C.C. Code	進口商品檢驗 QUANTITY OF IMPORT INSPECTION		
國別 COUNTRY OF ORIGINALITY	單位 UNIT	批數 BATCH	數量 QUANTITY
8539.31.00.00.7C	SET	2	1,240
(HU) HUNGARY		2	1,240
8543.70.91.00.3	SET	64	6,504
(CN) CHINA		64	6,504
8543.70.99.90.6C	SET	5	6,310
(HK) HONG KONG		2	60
(CN) CHINA		3	6,250
8544.42.90.90.9	PCE	1	2,020
(CN) CHINA		1	2,020
8544.49.90.00.1A	MTR	2	400
(JP) JAPAN		2	400
8544.49.90.00.1C	MTR	2	2,540
(KR) KOREA, REPUBLIC		1	2,000
(DE) GERMANY		1	540
8544.49.90.00.1J	MTR	5	9,000
(JP) JAPAN		5	9,000
8708.21.00.00.4	PCE	4	59
(AT) AUSTRIA		0	6
(DE) GERMANY		1	30
(PL) POLAND		1	15
(ES) SPAIN		1	3
(MX) MEXICO		1	5
8708.70.90.00.5	PCE	1,565	76,633
(JP) JAPAN		607	1,258
(TH) THAILAND		43	14,102
(CN) CHINA		256	57,625
(AT) AUSTRIA		98	170
(CZ) CZECHOSLOVAKIA		90	190
(DE) GERMANY		251	2,814
(HU) HUNGARY		28	73
(IT) ITALY		53	145

品目號列 C.C.C. Code		進口商品檢驗 QUANTITY OF IMPORT INSPECTION	
國別 COUNTRY OF ORIGINALITY	單位 UNIT	批數 BATCH	數量 QUANTITY
		1	2
		107	216
		11	14
		5	6
		15	18
8712.00.10.90.2	NIU	28	3,547
		20	1,240
		1	150
		7	2,157
8715.00.00.00.0A	UNT	333	82,857
		2	33
		301	80,657
		2	28
		24	1,845
		2	250
		2	44
8715.00.00.00.0B	PCE	3	2,172
		3	2,160
		0	12
9004.90.19.90.9B	PCE	11	27,358
		4	720
		6	26,350
		1	288
9004.90.19.90.9E	PCE	41	73,518
		3	1,020
		16	26,092
		21	46,118
		1	288
9004.90.19.90.9F	PCE	1	20
		1	20
9019.10.19.00.8B	SET	6	3,094

品目號列 C.C.C. Code	進口商品檢驗 QUANTITY OF IMPORT INSPECTION			
國別 COUNTRY OF ORIGINALITY	單位 UNIT	批數 BATCH	數量 QUANTITY	
		(CN) CHINA	3	3,081
		(DE) GERMANY	3	13
9208.10.00.00.0	PCE	7	5,301	
		(JP) JAPAN	1	366
		(CN) CHINA	5	4,908
		(US) UNITED STATES	1	27
9404.10.00.00.2	PCE	1	155	
		(JP) JAPAN	1	155
9404.10.00.00.2B	PCE	2	260	
		(JP) JAPAN	2	260
9404.21.00.00.9B	PCE	11	1,958	
		(JP) JAPAN	5	207
		(TH) THAILAND	1	1,020
		(CN) CHINA	3	558
		(DK) DENMARK	2	173
9404.29.00.10.9	SET	3	600	
		(KR) KOREA, REPUBLIC	3	600
9404.29.00.10.9B	PCE	17	10,953	
		(JP) JAPAN	2	88
		(CN) CHINA	8	10,695
		(VN) VIET NAM	1	4
		(FR) FRANCE	3	10
		(GB) UNITED KINGDOM	3	156
9404.29.00.90.2	SET	20	232	
		(CN) CHINA	20	232
9404.29.00.90.2B	PCE	19	712	
		(CN) CHINA	15	558
		(PL) POLAND	1	10
		(ES) SPAIN	3	144
9404.30.00.00.8B	PCE	62	23,963	
		(IN) INDIA	2	44

品目號列 C.C.C. Code	進口商品檢驗 QUANTITY OF IMPORT INSPECTION		
國別 COUNTRY OF ORIGINALITY	單位 UNIT	批數 BATCH	數量 QUANTITY
		(JP) JAPAN	2 210
		(CN) CHINA	44 23,368
		(DE) GERMANY	13 76
		(US) UNITED STATES	1 265
9404.90.10.00.3B	PCE	838	472,782
		(HK) HONG KONG	5 1,312
		(IN) INDIA	3 423
		(JP) JAPAN	6 482
		(MY) MALAYSIA	3 1,214
		(PK) PAKISTAN	5 105
		(TH) THAILAND	2 5,456
		(CN) CHINA	765 460,375
		(VN) VIET NAM	27 1,051
		(TR) TURKEY	1 40
		(AT) AUSTRIA	1 20
		(DE) GERMANY	1 154
		(IT) ITALY	4 67
		(PL) POLAND	12 1,374
		(PT) PORTUGAL	1 166
		(AU) AUSTRALIA	2 543
9404.90.20.00.1B	PCE	269	114,404
		(TW) TAIWAN,	2 24
		(IN) INDIA	2 115
		(JP) JAPAN	1 46
		(BD) BANGLADESH	1 20
		(PK) PAKISTAN	1 7
		(TH) THAILAND	1 2,710
		(CN) CHINA	241 110,633
		(VN) VIET NAM	2 656
		(IT) ITALY	4 50
		(BA) BOSNIA-	14 143

品目號列 C.C.C. Code	進口商品檢驗 QUANTITY OF IMPORT INSPECTION		
國別 COUNTRY OF ORIGINALITY	單位 UNIT	批數 BATCH	數量 QUANTITY
9404.90.90.11.3B	PCE	5	211
(IN) INDIA		1	80
(GB) UNITED KINGDOM		1	14
(AU) AUSTRALIA		3	117
9404.90.90.19.5B	PCE	402	318,849
(IN) INDIA		6	1,258
(JP) JAPAN		42	3,772
(MY) MALAYSIA		3	2,308
(PH) PHILIPPINES		2	96
(TH) THAILAND		1	102
(CN) CHINA		285	281,882
(VN) VIET NAM		31	2,284
(DE) GERMANY		2	299
(IT) ITALY		5	1,318
(CH) SWITZERLAND		1	180
(GB) UNITED KINGDOM		2	101
(US) UNITED STATES		22	25,249
9404.90.90.90.7B	PCE	329	235,400
(HK) HONG KONG		1	405
(IN) INDIA		31	3,764
(ID) INDONESIA		25	1,482
(JP) JAPAN		6	204
(KR) KOREA, REPUBLIC		1	25
(MY) MALAYSIA		2	1,595
(PK) PAKISTAN		2	48
(TH) THAILAND		10	2,648
(CN) CHINA		186	201,832
(VN) VIET NAM		2	209
(DK) DENMARK		2	2,440
(DE) GERMANY		1	15
(HU) HUNGARY		1	192

品目號列 C.C.C. Code	進 口 商 品 檢 驗 QUANTITY OF IMPORT INSPECTION			
國別 COUNTRY OF ORIGINALITY	單位 UNIT	批數 BATCH	數量 QUANTITY	
		(IT) ITALY	4	41
		(PL) POLAND	18	4,518
		(ES) SPAIN	4	177
		(SE) SWEDEN	17	1,361
		(EE) ESTONIA	10	14,092
		(US) UNITED STATES	5	320
		(AU) AUSTRALIA	1	32
9405.10.00.00.1	SET	8	3,359	
		(CN) CHINA	8	3,359
9405.20.00.00.9B	SET	6	398	
		(KR) KOREA, REPUBLIC	2	250
		(CN) CHINA	4	148
9405.30.00.00.7	SET	10	7,300	
		(CN) CHINA	10	7,300
9405.40.90.00.6B	PCE	17	4,725	
		(ID) INDONESIA	1	36
		(CN) CHINA	16	4,689
9503.00.11.00.1A	SET	11	3,444	
		(CN) CHINA	11	3,444
9503.00.11.00.1B	PCE	387	121,682	
		(HK) HONG KONG	5	69
		(KR) KOREA, REPUBLIC	2	326
		(TH) THAILAND	0	163
		(CN) CHINA	331	118,857
		(DE) GERMANY	30	1,397
		(IT) ITALY	13	232
		(ES) SPAIN	1	30
		(CA) CANADA	1	372
		(MX) MEXICO	3	21
		(US) UNITED STATES	1	215
9503.00.21.00.9	PCE	442	2,741,074	



品目號列 C.C.C. Code	進口商品檢驗 QUANTITY OF IMPORT INSPECTION		
國別 COUNTRY OF ORIGINALITY	單位 UNIT	批數 BATCH	數量 QUANTITY
(ID) INDONESIA		1	300
(JP) JAPAN		28	158,062
(KR) KOREA, REPUBLIC		6	277
(MO) MACAU		4	411
(NP) NEPAL		1	180
(SG) SINGAPORE		1	48
(TH) THAILAND		3	8,813
(CN) CHINA		384	2,457,562
(VN) VIET NAM		2	113,260
(FR) FRANCE		2	1,440
(IT) ITALY		4	394
(MT) MALTA		0	20
(PL) POLAND		0	16
(LT) LITHUANIA		1	80
(EG) EGYPT		1	48
(US) UNITED STATES		3	42
(PE) PERU		1	121
9503.00.22.00.8	PCE	3	8,393
(KR) KOREA, REPUBLIC		0	5
(CN) CHINA		3	8,388
9503.00.29.00.1	PCE	68	370,456
(CN) CHINA		68	370,456
9503.00.31.00.7	PCE	0	312
(CN) CHINA		0	312
9503.00.41.00.5	PCE	409	1,231,473
(TW) TAIWAN,		0	1
(HK) HONG KONG		2	22
(ID) INDONESIA		0	72
(JP) JAPAN		115	504,809
(KR) KOREA, REPUBLIC		3	9,418
(MY) MALAYSIA		1	19

品目號列 C.C.C. Code	進口商品檢驗 QUANTITY OF IMPORT INSPECTION		
國別 COUNTRY OF ORIGINALITY	單位 UNIT	批數 BATCH	數量 QUANTITY
(PH) PHILIPPINES		12	6,291
(SG) SINGAPORE		5	380
(TH) THAILAND		1	180
(CN) CHINA		240	692,583
(VN) VIET NAM		0	138
(IL) ISRAEL		0	12
(CZ) CZECHOSLOVAKIA		5	3,897
(FR) FRANCE		1	50
(DE) GERMANY		3	925
(GR) GREECE		0	39
(IT) ITALY		2	3,889
(NL) NETHERLANDS		2	464
(PL) POLAND		0	10
(GB) UNITED KINGDOM		3	103
(RU) RUSSIAN		2	3,207
(UA) UKRAINIAN SSR		11	4,416
(MD) MOLDOVA		0	300
(TN) TUNISIA		0	200
(US) UNITED STATES		1	48
9503.00.51.00.2	PCE	10	5,831
(TH) THAILAND		1	120
(CN) CHINA		6	5,039
(CZ) CZECHOSLOVAKIA		2	543
(NL) NETHERLANDS		1	129
9503.00.61.00.0	PCE	1,091	9,423,300
(LK) SRI LANKA		5	15,052
(HK) HONG KONG		1	67
(IN) INDIA		1	209
(ID) INDONESIA		2	1,464
(JP) JAPAN		21	1,582
(KR) KOREA, REPUBLIC		5	1,482

品目號列 C.C.C. Code	進口商品檢驗 QUANTITY OF IMPORT INSPECTION		
國別 COUNTRY OF ORIGINALITY	單位 UNIT	批數 BATCH	數量 QUANTITY
		(PH) PHILIPPINES	9 20,111
		(TH) THAILAND	3 505
		(CN) CHINA	1,011 9,362,537
		(KH) KINGDOM OF	3 960
		(VN) VIET NAM	4 388
		(TR) TURKEY	1 900
		(FR) FRANCE	1 26
		(DE) GERMANY	9 9,018
		(ES) SPAIN	1 41
		(GB) UNITED KINGDOM	3 1,630
		(EG) EGYPT	2 314
		(MU) MAURITIUS	1 30
		(CA) CANADA	1 20
		(US) UNITED STATES	7 6,930
		(PE) PERU	0 34
9503.00.62.00.9	PCE	267	6,568,894
		(JP) JAPAN	46 218,903
		(TH) THAILAND	2 57,633
		(CN) CHINA	205 6,055,360
		(VN) VIET NAM	3 59,574
		(FR) FRANCE	6 15,052
		(HU) HUNGARY	5 162,312
		(US) UNITED STATES	0 60
9503.00.71.00.8	PCE	126	179,214
		(JP) JAPAN	0 45
		(KR) KOREA, REPUBLIC	6 4,156
		(TH) THAILAND	1 573
		(CN) CHINA	117 174,332
		(IL) ISRAEL	0 36
		(US) UNITED STATES	2 72
9503.00.81.00.6	PCE	737	4,297,362

品目號列 C.C.C. Code	進口商品檢驗 QUANTITY OF IMPORT INSPECTION		
國別 COUNTRY OF ORIGINALITY	單位 UNIT	批數 BATCH	數量 QUANTITY
(TW) TAIWAN,		1	12
(HK) HONG KONG		1	248
(IN) INDIA		1	3,131
(ID) INDONESIA		0	832
(JP) JAPAN		78	65,691
(KR) KOREA, REPUBLIC		3	1,674
(MY) MALAYSIA		1	50
(TH) THAILAND		6	13,874
(CN) CHINA		505	3,638,053
(VN) VIET NAM		2	9,060
(IL) ISRAEL		1	6,600
(AT) AUSTRIA		1	13,092
(CZ) CZECHOSLOVAKIA		23	96,024
(DK) DENMARK		40	299,127
(DE) GERMANY		11	43,790
(HU) HUNGARY		7	17,505
(IT) ITALY		1	2,634
(NL) NETHERLANDS		5	6,237
(PL) POLAND		1	576
(ES) SPAIN		10	13,154
(SE) SWEDEN		1	1,297
(CH) SWITZERLAND		1	1,012
(SI) SLOVENIA		0	640
(CA) CANADA		3	10,763
(MX) MEXICO		1	13,372
(US) UNITED STATES		33	38,914
9503.00.91.10.2	PCE	2	7,816
(CN) CHINA		2	7,816
9503.00.91.20.0	PCE	4	4,590
(CN) CHINA		4	4,590
9503.00.91.90.5	PCE	202	1,390,771

品目號列 C.C.C. Code	進口商品檢驗 QUANTITY OF IMPORT INSPECTION		
國別 COUNTRY OF ORIGINALITY	單位 UNIT	批數 BATCH	數量 QUANTITY
(TW) TAIWAN,		1	126
(HK) HONG KONG		1	1,330
(ID) INDONESIA		0	90
(JP) JAPAN		7	13,452
(KR) KOREA, REPUBLIC		3	1,880
(TH) THAILAND		2	4,757
(CN) CHINA		159	1,334,324
(VN) VIET NAM		2	2,112
(IL) ISRAEL		1	3,636
(BG) BULGARIA		0	3
(CZ) CZECHOSLOVAKIA		3	713
(DK) DENMARK		2	14
(DE) GERMANY		5	8,193
(IT) ITALY		0	123
(MT) MALTA		1	12,368
(NL) NETHERLANDS		1	68
(ES) SPAIN		3	386
(GB) UNITED KINGDOM		1	3,000
(CA) CANADA		0	924
(US) UNITED STATES		10	3,272
9503.00.92.10.1	PCE	404	490,317
(CN) CHINA		404	490,317
9503.00.92.90.4	PCE	72	146,245
(JP) JAPAN		5	3,851
(PH) PHILIPPINES		9	17,132
(CN) CHINA		58	125,262
9503.00.93.10.0	PCE	54	166,237
(MY) MALAYSIA		1	100
(CN) CHINA		53	166,137
9503.00.93.20.8	PCE	128	138,093
(CN) CHINA		128	138,093

品目號列 C.C.C. Code	進口商品檢驗 QUANTITY OF IMPORT INSPECTION		
國別 COUNTRY OF ORIGINALITY	單位 UNIT	批數 BATCH	數量 QUANTITY
9503.00.93.30.6	PCE	165	31,209,370
(JP) JAPAN		20	213,540
(KR) KOREA, REPUBLIC		2	1,050,000
(MY) MALAYSIA		4	583,726
(TH) THAILAND		14	18,969,847
(CN) CHINA		50	3,560,918
(DE) GERMANY		3	1,944
(IT) ITALY		20	1,029,236
(GB) UNITED KINGDOM		1	351
(CA) CANADA		14	26,398
(MX) MEXICO		4	2,408,830
(US) UNITED STATES		29	309,772
(CO) COLOMBIA		4	3,054,808
9503.00.93.90.3	KGM	0	1,645
(CN) CHINA		0	1,645
9503.00.93.90.3	PCE	5,465	116,737,954
(TW) TAIWAN,		3	1,663
(LK) SRI LANKA		1	328
(HK) HONG KONG		22	2,745
(IN) INDIA		9	15,480
(ID) INDONESIA		147	129,287
(JP) JAPAN		304	779,459
(KR) KOREA, REPUBLIC		27	123,204
(MO) MACAU		1	55
(MY) MALAYSIA		9	125,614
(PH) PHILIPPINES		5	9,049
(TH) THAILAND		52	144,417
(CN) CHINA		4,525	113,558,380
(VN) VIET NAM		157	1,530,857
(BG) BULGARIA		32	17,327
(CZ) CZECHOSLOVAKIA		0	172

品目號列 C.C.C. Code	進口商品檢驗 QUANTITY OF IMPORT INSPECTION		
國別 COUNTRY OF ORIGINALITY	單位 UNIT	批數 BATCH	數量 QUANTITY
(DK) DENMARK		16	78,924
(FR) FRANCE		10	19,222
(DE) GERMANY		30	38,605
(HU) HUNGARY		1	23,636
(IT) ITALY		14	17,311
(PL) POLAND		2	1,103
(RO) ROMANIA		0	60
(ES) SPAIN		5	475
(SE) SWEDEN		2	40
(GB) UNITED KINGDOM		3	92,214
(LV) LATVIA		1	6
(MU) MAURITIUS		1	24
(ZA) SOUTH AFRICA		0	24
(MX) MEXICO		4	1,394
(US) UNITED STATES		81	25,379
(PE) PERU		1	1,500
9503.00.93.90.3	SET	0	6
(CN) CHINA		0	6
9503.00.93.90.3.	PCE	0	300
(CN) CHINA		0	300
9504.10.00.11.8	SET	15	147
(JP) JAPAN		6	12
(CN) CHINA		3	22
(US) UNITED STATES		5	97
(AU) AUSTRALIA		1	16
9504.30.10.00.5	SET	11	130
(CN) CHINA		8	110
(GB) UNITED KINGDOM		1	2
(US) UNITED STATES		2	18
9504.30.90.00.8	SET	433	5,459
(HK) HONG KONG		4	11

品目號列 C.C.C. Code	進口商品檢驗 QUANTITY OF IMPORT INSPECTION		
國別 COUNTRY OF ORIGINALITY	單位 UNIT	批數 BATCH	數量 QUANTITY
		(JP) JAPAN	355 4,948
		(KR) KOREA, REPUBLIC	3 10
		(MO) MACAU	7 11
		(CN) CHINA	49 198
		(AT) AUSTRIA	3 85
		(BG) BULGARIA	5 99
		(IT) ITALY	2 54
		(US) UNITED STATES	4 7
		(AU) AUSTRALIA	1 36
9504.40.00.00.5	BOX	1	6,528
		(JP) JAPAN	1 6,528
9504.40.00.00.5	PCE	422	4,448,217
		(HK) HONG KONG	3 3,272
		(JP) JAPAN	264 3,205,143
		(KR) KOREA, REPUBLIC	1 2,250
		(SG) SINGAPORE	8 8,496
		(TH) THAILAND	7 3,810
		(CN) CHINA	75 490,675
		(BE) BELGIUM	4 127,224
		(FR) FRANCE	0 24
		(DE) GERMANY	5 1,578
		(IT) ITALY	1 4,000
		(GB) UNITED KINGDOM	0 1
		(US) UNITED STATES	54 601,744
9504.90.90.00.5A	SET	30	1,206
		(JP) JAPAN	30 1,206
9504.90.90.00.5B	PCE	183	2,410,027
		(TW) TAIWAN,	2 12
		(JP) JAPAN	70 1,377
		(SG) SINGAPORE	1 30
		(TH) THAILAND	1 2,200



品目號列 C.C.C. Code	進口商品檢驗 QUANTITY OF IMPORT INSPECTION		
國別 COUNTRY OF ORIGINALITY	單位 UNIT	批數 BATCH	數量 QUANTITY
	(CN) CHINA	100	2,405,283
	(DE) GERMANY	5	585
	(RU) RUSSIAN	1	356
	(US) UNITED STATES	3	184
9505.10.00.90.1	PCE	25	234,528
	(IN) INDIA	0	262
	(NP) NEPAL	0	178
	(CN) CHINA	25	234,088
9505.90.00.00.3	PCE	338	731,210
	(TW) TAIWAN,	0	80
	(JP) JAPAN	137	6,417
	(CN) CHINA	190	724,341
	(US) UNITED STATES	11	372
9506.62.90.00.7	PCE	6	31,254
	(CN) CHINA	5	30,954
	(US) UNITED STATES	1	300
9506.69.90.00.0	PCE	87	174,230
	(JP) JAPAN	1	14
	(TH) THAILAND	1	5,312
	(CN) CHINA	85	168,904
9506.70.90.00.7	NPR	93	52,493
	(TH) THAILAND	2	165
	(CN) CHINA	86	51,041
	(VN) VIET NAM	5	1,287
9506.91.00.00.1	PCE	42	14,007
	(CN) CHINA	39	12,436
	(VN) VIET NAM	0	112
	(DE) GERMANY	2	864
	(US) UNITED STATES	1	595
9506.99.00.90.4A	SET	16	2,161
	(CN) CHINA	16	2,161

品目號列 C.C.C. Code	進口商品檢驗 QUANTITY OF IMPORT INSPECTION		
國別 COUNTRY OF ORIGINALITY	單位 UNIT	批數 BATCH	數量 QUANTITY
9506.99.00.90.4B	PCE	73	384,331
(KR) KOREA, REPUBLIC		6	456
(CN) CHINA		60	383,192
(DK) DENMARK		1	76
(FR) FRANCE		1	60
(US) UNITED STATES		5	547
9611.00.10.00.1	PCE	16	521,904
(CN) CHINA		16	521,904
9613.10.00.00.9	KGM	135	4,390,750
(TH) THAILAND		13	147,048
(CN) CHINA		122	4,243,702
9613.20.00.00.7	KGS	44	92,184
(CN) CHINA		44	92,184
9613.80.90.00.5	KGS	28	44,783
(CN) CHINA		25	38,752
(FR) FRANCE		2	5,704
(ES) SPAIN		1	327

## 附錄二、國內市場商品出廠檢驗 業務統計表

Appendix 2. The Statistics Table of Ex-Work  
Inspection on Domestic Commodity



## 國內市場出廠檢驗

品目號列 C.C.C. Code	單位 UNIT	批數 BATCH	數量 QUANTITY
2523.29.90.00.2A	TNE	1,322	72,280,194
2523.29.90.00.2B	TNE	67	36,148
2710.11.10.00.2	KLT	106	9,921,052
2710.19.11.00.3	KLT	68	237,743
2710.19.20.00.2	KLT	11	4,016
2710.19.39.00.1	KLT	70	156,865,274
2710.19.41.00.7	KLT	37	1,784,517
2710.19.49.00.9	KLT	24	1,921,086
2711.13.00.00.1B	CAN	32	127,009
2711.19.10.00.3A	KLT	55	1,299,938
2901.10.20.00.0B	CAN	21	163,090
3208.20.92.00.9A	GLI	12	2,902
3208.90.92.00.4A	GLI	35	8,940
3209.10.10.00.9A	GLI	25	11,260
3209.10.20.00.7A	GLI	9	1,998
3209.90.10.00.2B	GLI	1	2,100
3209.90.20.00.0A	GLI	3	420
3210.00.92.00.9A	GLI	17	8,100
3407.00.10.00.1	PCE	24	33,370
3918.90.10.00.4	PCE	9	75,096
3919.90.90.00.6	PCE	16	61,080
3923.10.00.00.6	PCE	2	5,600
3923.50.00.90.8	PCE	1	1,000
3926.10.00.00.3	PCE	11	304,428

## 國內市場出廠檢驗

品目號列 C.C.C. Code	單位 UNIT	批數 BATCH	數量 QUANTITY
3926.40.00.00.7	PCE	15	96,887
3926.90.90.90.8	PCE	70	188,577
4014.10.00.10.2	GRO	190	550,406
4016.92.00.00.3	PCE	5	87,600
4409.29.00.00.6E	PCE	2	16,800
4410.11.00.20.9A	PCE	2	212
4412.10.11.00.9C	PCE	4	1,481
4412.31.20.00.3C	PCE	19	11,495
4412.31.20.00.3E	PCE	21	1,951
4412.94.11.00.8C	PCE	1	200
4412.94.12.00.7C	PCE	14	5,700
4412.94.22.00.5C	PCE	13	2,164
4412.99.51.00.4A	PCE	1	300
4412.99.52.00.3E	PCE	6	1,815
4418.72.00.00.1E	PCE	1	300
4814.20.00.00.4B	PCE	1	1,200
4821.10.00.00.7	PCE	18	303,200
4823.90.00.31.1	PCV	37	198,980
4903.00.10.00.8	PCE	43	170,174
4908.90.00.00.6	PCV	27	107,120
4911.91.00.10.8	PCE	37	194,900
4911.99.00.00.2	PCE	76	3,546,196
6111.20.00.00.0	PCE	2	5,820
6111.30.00.00.8	PCE	1	1,303

## 國內市場出廠檢驗

品目號列 C.C.C. Code	單位 UNIT	批數 BATCH	數量 QUANTITY
6114.30.00.00.5	PCE	2	6,280
6209.20.00.00.3	PCE	1	600
6209.90.90.00.9	PCE	1	200
6301.10.00.00.2	SET	4	4,000
6307.90.90.90.1A	SET	9	3,700
6307.90.90.90.1B	SET	31	23,908
6307.90.90.90.1E	SET	105	40,811
6401.10.10.00.9B	NPR	1	60
6506.10.90.90.7A	PCE	195	330,834
6506.10.90.90.7B	PCE	97	96,337
6506.10.90.90.7C	PCE	161	551,295
6506.10.90.90.7F	PCE	7	4,404
6806.90.00.00.5A	PCE	4	25,800
6809.11.00.00.8A	PCE	3	1,920
6811.82.00.00.8A	PCE	1	3,030
6811.82.00.00.8B	PCE	23	25,685
6811.82.00.00.8E	PCE	3	1,061
7007.19.00.00.8	PCE	1	3,000
7312.10.90.20.4	KGM	4	8,259
7321.11.00.00.5B	PCE	9	4,625
7321.11.00.00.5C	PCE	30	16,519
7321.81.00.00.0A	PCE	500	312,502
7323.93.00.00.4	PCE	2	1,306
7326.90.90.90.6	PCE	65	231,220

## 國內市場出廠檢驗

品目號列 C.C.C. Code	單位 UNIT	批數 BATCH	數量 QUANTITY
8306.29.00.00.2	PCE	2	23,020
8418.69.90.00.9A	SET	6	157
8419.11.00.00.6	SET	301	53,416
8425.49.00.10.2	SET	19	21,058
8450.12.30.00.9	SET	3	1,244
8451.21.20.00.9	SET	6	1,300
8467.21.00.00.5A	SET	36	6,288
8467.21.00.00.5C	SET	2	600
8467.22.00.00.4A	SET	3	172
8467.29.10.00.5A	SET	1	400
8467.29.10.00.5B	SET	20	7,392
8467.29.10.00.5C	SET	45	9,549
8467.29.90.00.8	SET	15	5,621
8471.60.90.90.3	SET	21	793
8471.90.30.00.9	SET	1	124
8472.90.30.00.8	SET	2	402
8508.80.10.00.2C	SET	1	490
8509.80.90.00.4D	SET	2	94
8516.10.00.00.9A	SET	10	1,480
8516.10.00.00.9B	SET	82	2,631
8516.10.00.00.9D	SET	78	5,839
8516.32.00.00.3B	SET	32	51,944
8516.60.30.00.2	SET	22	27,810
8516.79.00.00.7Q	SET	1	1,500



## 國內市場出廠檢驗

品目號列 C.C.C. Code	單位 UNIT	批數 BATCH	數量 QUANTITY
8516.79.00.00.7V	SET	16	14,633
8518.40.90.00.2	SET	3	150
8521.90.30.00.9	SET	4	160
8521.90.90.00.6	SET	7	3,542
8528.59.10.00.5	SET	9	284
8528.69.10.00.3	SET	1	8
8543.70.99.90.6B	SET	1	2,000
8544.49.90.00.1E	MTR	3	120
8708.21.00.00.4	PCE	2	1,500
8708.70.90.00.5	PCE	225	50,129
8712.00.10.90.2	NIU	45	10,078
8715.00.00.00.0A	UNT	212	77,077
8715.00.00.00.0B	PCE	3	400
9004.90.19.90.9B	PCE	12	12,266
9004.90.19.90.9C	PCE	10	10,168
9004.90.19.90.9E	PCE	120	254,296
9004.90.19.90.9F	PCE	237	1,154,372
9028.90.00.00.1	PCE	33	61,470
9208.10.00.00.0	PCE	6	17,412
9404.90.10.00.3B	PCE	1	500
9404.90.90.90.7B	PCE	3	2,243
9503.00.11.00.1A	SET	76	31,047
9503.00.11.00.1B	PCE	35	30,131
9503.00.21.00.9	PCE	9	25,481

## 國內市場出廠檢驗

品目號列 C.C.C. Code	單位 UNIT	批數 BATCH	數量 QUANTITY
9503.00.29.00.1	PCE	2	900
9503.00.41.00.5	PCE	108	198,660
9503.00.51.00.2	PCE	6	4,480
9503.00.61.00.0	PCE	33	83,197
9503.00.62.00.9	PCE	11	9,340
9503.00.71.00.8	PCE	11	12,958
9503.00.81.00.6	PCE	184	457,844
9503.00.91.10.2	PCE	2	3,000
9503.00.91.90.5	PCE	38	198,268
9503.00.92.90.4	PCE	1	2,000
9503.00.93.10.0	PCE	2	1,212
9503.00.93.3 .	PCE	1	3,500
9503.00.93.30.6	PCE	28	652,806
9503.00.93.90.3	PCE	267	1,092,689
9504.10.00.11.8	SET	110	4,535
9504.10.00.19.0	SET	42	228
9504.30.10.00.5	SET	401	4,091
9504.30.90.00.8	SET	62	617
9504.40.00.00.5	PCE	39	544,278
9504.90.90.00.5A	SET	21	80
9504.90.90.00.5B	PCE	24	56,205
9505.10.00.90.1	PCE	0	1,500
9505.90.00.00.3	PCE	34	905,816
9506.62.90.00.7	PCE	1	7,000

=====

國內市場出廠檢驗

品目號列 C.C.C. Code	單位 UNIT	批數 BATCH	數量 QUANTITY
9506.69.90.00.0	PCE	13	34,134
9506.70.90.00.7	NPR	24	7,050
9506.91.00.00.1	PCE	17	61,199
9506.99.00.90.4A	SET	4	1,940
9506.99.00.90.4B	PCE	11	8,800
9611.00.10.00.1	PCE	4	70,200



中華民國 101 年  
第 62 輯  
**標準度政檢驗業務統計年報**  
**The Statistical Abstract of Standards,  
Metrology and Inspection**  
**2012 Volume 62**

出版機關	經濟部標準檢驗局 台北市濟南路 1 段 4 號 <a href="http://www.bsmi.gov.tw/">http://www.bsmi.gov.tw/</a>
編印單位	經濟部標準檢驗局主計室 TEL: 02-2343-1700
展售處	國家書店松江門市 台北市松江路 209 號 1 樓 TEL:02-2518-0217 FAX:02-2518-0778 網路書店: <a href="http://www.govbooks.com.tw">http://www.govbooks.com.tw</a> 五南文化廣場 台中市中山路 6 號 TEL:04-2226-0330 FAX:04-2225-8234 網路書店: <a href="http://www.wunanbooks.com.tw">http://www.wunanbooks.com.tw</a>
印刷	盈泰印刷有限公司 台北市萬大路 486 巷 37 弄 10 號 1 樓 TEL:02-2305-5667
出版年月	中華民國 102 年 3 月
創刊年月	中華民國 41 年 6 月
定 價	每本新台幣 310 元
著作權利管理資訊：著作權為本局所有，本刊圖文非經同意 不得轉載。(請洽本局主計室第三科， TEL: 02-3343-5123)	

ISSN : 1609-2538

GPN : 2008800107

