

兒童玩具及用品中看不見的危機—塑化劑

兒童節來臨，提醒家長們除帶給小朋友歡樂的同時，亦要把安全列為優先考量，尤其在選購兒童商品前多停、看、聽，就能避免買到有健康及安全疑慮商品，可減少不必要的糾紛與困擾，及提供小朋友多一層保障，帶給小朋友安全的未來。而塑化劑危機已悄悄的滲入日常生活中，始從嬰兒一出生，國人無時無刻的會接觸含塑化劑之相關產品，舉凡飲食製品、餐飲器具至民生用品，儼然稍不注意把關，即對兒童健康造成危害，不可輕忽。「鄰苯二甲酸酯類塑化劑」屬環境荷爾蒙的一種，會干擾正常內分泌系統的平衡及功能，長期暴露於塑化劑下可能會引起男童雌性化、女童性早熟及增加女性罹患乳腺癌之機率。

經濟標準檢驗局為確保兒童及國人安全健康，將兒童日常接觸之玩具、塑膠擦、兒童雨衣(自 104 年 9 月 1 日起實施)列為應施檢驗品目，依據 CNS 4797「玩具安全(一般要求)」或 CNS 15503「兒童用品安全一般要求」檢測「8 種鄰苯二甲酸酯類塑化劑含量」，含量不可超過國家標準 0.1% 限量值及「中文標示」需符合商品標示法標示基準規定。另「童鞋」及「兒童雨鞋」非屬本局公告應施檢驗品目，為瞭解市售「童鞋」及「兒童雨鞋」之品質，確保兒童之安全健康，每年度訂定市場購樣計畫，不定期於量販店、大賣場及零售商店等通路購買檢測品質及查核中文標示，需符合上述標準規定之要求。

提醒家長於選購及使用「玩具」、「塑膠擦」、「兒童雨衣及雨鞋」及「童鞋」時應注意下列事項：

一、玩具

1. 認明有「商品檢驗標識」之商品（圖例：



或



M30001






R30001

)再行購買，並注意是否貼附詳細中文標示，並應詳細閱讀商品適用年齡、注意事項、主要成分或材質、警語及使用方法等標示內容。

2. 選擇適合兒童年齡之玩具，勿將非適用年齡玩具供幼童玩耍使用，以避免不必要之傷害。

3. 購買時檢查玩具之零件是否牢固及其小物件(如磁鐵、鈕扣等)是否易鬆脫，以防兒童誤吞。
4. 檢查玩具本體有無銳邊，確保玩耍時不被割傷。
5. 注意玩具附件之提繩、電線不可過長，以免小朋友使用錯誤時發生繞頸危險。
6. 玩具使用前，建議家長應先瞭解商品的使用方法或注意事項，選擇適合兒童年齡和能力的玩具，務必遵守玩具上的使用說明和警告事項，並在適當的情況下解釋給孩童聽，避免不當使用造成兒童傷害。
7. 勿讓孩童將玩具等物品放入口中或啃咬，以免攝入如「塑化劑」、「重金屬」等有害物質，危害兒童健康。
8. 戲水用充氣玩具係供兒童遊戲玩耍，非屬水上救生設備，兒童使用時須有成年人陪同，以確保兒童遊戲安全。
9. 選購玩具時，首重產品之品質，勿貪圖便宜選購廉價劣質品而導致兒童遊戲時之危害。
10. 玩具使用後應保持經常洗手的習慣。

二、塑膠擦

1. 認明有「商品檢驗標識」之商品（圖例： 或  或 )再行購買，並注意產品上有無完整之中文標示包括「品名」、「廠商資料」、製造日期及警語等資訊。
2. 教導孩童養成常洗手等良好衛生習慣，不要讓兒童把玩及啃咬橡皮擦，以避免食入「塑化劑」、「重金屬」等有害物質，危害兒童健康。

三、兒童雨衣及雨鞋

1. 對於商品標示不明之產品建議不要購買，請選購中文標示資訊清楚、詳細的產品。
2. 選購品質優良，表面不發粘、印刷堅牢不易脫落且清晰之兒童雨衣、雨鞋，勿選購來路不明、品質低劣的產品。
3. 雨衣之繩帶不宜過長，若須使用繩帶，應注意雨衣穿好後將多餘的繩帶收於雨衣內部，避免多餘繩帶夾入其它器具，造成勒頸之危險。提醒子女禁止將繩帶當成玩耍、開玩笑的工具，以免造成勒傷或窒息的危險。

4. 兒童穿過雨衣後，應用肥皂洗手和洗澡，避免塑化劑於人體累積。

四、童鞋

1. 中文標示是否完整。
2. 試穿以確保長度及寬度適當，底部是否具防滑設計。
3. 避免讓幼兒穿著須綁鞋帶或鞋帶太長之鞋子，以避免意外發生。
4. 裝飾部分是否牢固，不會輕易剝離。
5. 鞋面、鞋底及其他黏合部分須貼緊良好，無剝離突起之缺點。
6. 塑膠表面及橡膠表面應無發黏及沾污膠水情形。
7. 發泡鞋底之外底應無顯著氣泡不均勻之現象。
8. 整體外觀包括鞋面、鞋身及鞋底，不應有明顯斑點、污垢、發霉現象，及有害人體之雜質存在。
9. 不要讓兒童把玩及啃咬鞋子，以避免化學物質誤入口中，造成有害物質進入體內影響健康。