

ISSN : 1609-2538

中華民國

標準度政檢驗業務統計年報

民國 100 年 第 61 輯

Republic of China

**The Statistical Abstract of Standards,
Metrology and Inspection**

2011 Volume 61

經濟部標準檢驗局編印

中華民國 101 年 3 月出版

Bureau of Standards , Metrology and Inspection

Ministry of Economic Affairs

(BSMI,MOEA)

March, 2012

凡 例

- 一、自 88 年 1 月 26 日起，原經濟部商品檢驗局改制為「標準檢驗局」；本年報以本局及所屬重要公務統計資料為主，含括標準、度政、商品檢驗、驗證等相關業務；並於附錄內詳列商品檢驗之資料，以供本局同仁、有關機關及學術研究單位應用參考。
- 二、本年報所列資料以民國 100 年為主，並儘量追溯歷年資料，俾能比較觀察長期時間數列之變化，藉以察往知來。至若以前年度版本與本年本版有所出入者，以本年報所列數字為準。
- 三、本年報所列資料期間定義如下：
 - 「年」係指日曆年—即 1 月 1 日起至 12 月 31 日止。
 - 「年底」係指該年 12 月 31 日。
 - 「年度」係指會計年度—民國 88 年度以前係指 7 月 1 日起至次年 6 月 30 日止，以次年之中華民國紀元年次為其年度名稱；民國 88 年下半年及 89 年度係指 88 年 7 月 1 日至 89 年 12 月 31 日止；民國 90 年度以後係指 1 月 1 日起至 12 月 31 日止，以該年之中華民國紀元年次為其年度名稱。
- 四、本年報之度量衡單位與國別全名，均詳列於代碼使用說明中。財務收支報表貨幣單位為新台幣千元，表內數字位數太大者，其單位均儘量提高，尾數四捨五入，故部分總數與細項資料或有未吻合情形。
- 五、統計表所用符號代表意義如下：
 - 「—」代表無數字。
 - 「…」代表數字不明。
 - 「○」代表有數字，但不及一單位。
 - 「®」代表修正數。
- 六、各項資料之相關說明及資料來源，均分別於統計表下端註明。

Explanatory Notes

- 1.The original “Bureau of Commodity Inspection and Quarantine” has been incorporated into the “Bureau of Standards, Metrology and Inspection (BSMI)” since Jan. 26, 1999. This abstract chronicles the critical statistics data provided by each division including standards, metrology, commodity inspection and certification. Moreover, the appendix lists the data of the commodity inspection for reference.
- 2.The data before 2011, in this statistical report, shows the main achievements of BSMI. By investigating the changes over the long term, users can foresee the future tendencies. The data before 2010, in this latest version, has been revised when necessary.
- 3.The “year” means the calendar year from 1/1 to 12/31. The “end of the year” means the last day of December. The fiscal years before 1999 were from 7/1 of one year to 6/30 of the next year. The fiscal year of 2000 started from 7/1, 1999 and ended on 12/31, 2000. The fiscal years after 2001 represent 1/1 to 12/31.
- 4.The explanation of reference symbols includes the units of metrology and the full name of abbreviated country names. Numbers used have been rounded off and might be slightly different from the original numbers.
5. The following symbols represent:
 - “—” : None.
 - “...” : Not available.
 - “0” : The number exists but doesn’t reach to one unit.
 - “®” : The number is revised.
- 6.The data resources and explanations are noted at the bottom of the statistical tables.

目 錄

Contents

表次	頁次	Table	Page
代碼使用說明.....	5	Explanation of Reference Symbols	5
一、標 準		I. STANDARDS	
1. 國家標準公布	20	1. The Promulgation of National Standards	20
2. 國家標準制定	22	2. The Establishment of National Standards	22
3. 國家標準制定—按標準類別	24	3. The Establishment of National Standards by Category...	24
4. 累計國家標準制定—按標準類別	28	4. The Accumulated Establishment of National Standards by Category	28
5. 國家標準修訂—按標準類別	32	5. The Revision of National Standards by Category ...	32
6. 累計國家標準修訂—按標準類別	36	6. The Accumulated Revision of National Standards by Category	36
7. 國家標準廢止—按標準類別	40	7. The Abolition of National Standards by Category ...	40
8. 累計國家標準廢止—按標準類別	44	8. The Accumulated Abolition of National Standards by Category	44
9. 正字標記推行及管理	48	9. The Application and Management of CNS Mark ...	48
10. 正字標記工廠—按產品類別	50	10. The National Standard Certificated Manufacturer by Product Type	50
11. 使用正字標記之產品—按產品類別 ...	54	11. The Usage of National Standard Certificated Product by Product Type	54
二、度量衡		II. METROLOGY	
12. 度量衡業營業許可	63	12. Business Operation Permit of Measuring Instrument Enterprise	63
13. 度政檢校績效—按項目別	64	13. Verification, Inspection of Metrology by Item ...	64
14. 度政檢校績效—按單位別	66	14. Verification, Inspection of Metrology by Branch ...	66
15. 國家度量衡標準一級校正	68	15. The 1st Grade Calibration for the National Standards of Metrology	68
16. 度量衡器型式認證核准	69	16. Pattern Approval of Metrology	69
三、商品檢驗		III. COMMODITY INSPECTION	
17. 商品檢驗業務—按檢驗類別	74	17. The Commodity Inspection by Type of Inspection ...	74
18. 商品檢驗業務—按分局別	76	18. The Commodity Inspection by Branch	76
19. 商品檢驗業務—按品目別	78	19. The Commodity Inspection by Product	78
20. 出口商品檢驗業務—按主要國家別 ...	88	20. The Inspection of Export Product by Country ...	88
21. 進口商品檢驗業務—按主要國家別 ...	98	21. The Inspection of Import Product by Country ...	98
22. 檢驗技術服務—按項目別	108	22. The Inspection Technology Service by Item ...	108
23. 檢驗技術服務—按分局別	110	23. The Inspection Technology Service by Branch ...	110

四、驗證制度

24. ISO 9001 品質管理系統驗證.....114
 25. ISO 14001 環境管理系統驗證.....116
 26. 外銷食品加工廠危害分析重要管制點...
 系統驗證.....118
 27. 商品驗證登錄推行績效—廠商家數.....120
 28. 商品驗證登錄推行績效—產品型式數.....122

五、資料服務

29. 標準資料服務.....126

六、財務收支

30. 歲入預決算對照表—按經資門.....130
 31. 歲出預決算對照表—按經資門.....132
 32. 歲入預算執行情形.....134
 33. 歲出預算執行情形.....136
 34. 歲入預決算對照表—按來源別.....138
 35. 歲出預決算對照表—按用途別.....140
 36. 歲入預決算對照表—按分局別.....142
 37. 歲出預決算對照表—按分局別.....144

七、行政組織

38. 機關現有員額.....148
 39. 現任編制內職員數—按職級別.....150
 40. 現任編制內職員數—按年資別.....152
 41. 現任編制內職員數—按年齡別.....154

IV. CERTIFICATION

24. ISO 9001 Certification of Quality Management System... 114
 25. ISO 14001 Certification of Environment at Management
 System.....116
 26. The Hazard Analysis Critical Control Point Plan for
 the Export Fishery Product ... 118
 27. The Registration of Product Certification Factory..... 120
 28. The Registration of Product Certification Product.....122

V. INFORMATION SERVICES

29. The Service of Standard Information.....126

VI. FINANCE

30. The Checklist of Planned Revenue Regarding
 Budget and Settlement of Budget by Current and
 Capital Account 130
 31. The Checklist of Planned Expenditure Regarding
 Budget and Settlement of Budget by Current and
 Capital Account 132
 32. The Execution Status of Planned Revenue Regarding
 Budget ... 134
 33. The Execution Status of Planned Expenditure Regarding
 Budget ... 136
 34. The Checklist of Planned Revenue Regarding
 Budget and Settlement of Budget by Resource ... 138
 35. The Checklist of Planned Expenditure Regarding
 Budget and Settlement of Budget by Usage ... 140
 36. The Checklist of Planned Revenue Regarding
 Budget and Settlement of Budget by Branch ... 142
 37. The Checklist of Planned Expenditure Regarding
 Budget and Settlement of Budget by Branch ... 144

VII. POLITICAL ORGANIZATION

38. The Number of Existing Employees ... 148
 39. The No. of Existing Employees by Rank ... 150
 40. The No. of Existing Employees by Service Year ... 152
 41. The No. of Existing Employees by Age ... 154

表次	頁次	Table	Page
42. 現任編制內職員數—按教育程度別 ...	156	42. The No. of Existing Employees by Education Attainment ...	156
43. 現任編制內職員數—按考試類別 ...	158	43. The No. of Existing Employees by Examination Type ...	158
44. 現任編制內職員數—按性別	160	44. The No. of Existing Employees by Sex ...	160
附 錄		APPENDIX	
附錄一. 進口商品檢驗業務統計表	161	Appendix 1. The Statistics Table of the Import Commodity Inspection ...	161
附錄二. 國內市場商品出廠檢驗業務統計表	229	Appendix 2. The Statistics Table of Ex-Work Inspection on Domestic Commodity ...	229

代 碼 使 用 說 明

Explanation of Reference Symbols

一、度量單位 Weights and Measures

代碼

GLI	加侖	Gallon (4.546092dm ³)
GRO	籬，十二打	Gross
KGM	公斤	Kilogram (Kilogramme)
KLT	公秉	Kiloliter
MTR	公尺	Meter (Metre)
NPR	雙	Number of Pairs
PCE	個、件、片、塊、段、枝	Piece
SET	支、台、套、組	Set
TNE	公噸	Tonne (1000kg)
UNT	輛、架、艘、部	Unit

二、國別名稱代號對照表 Countries Names

代碼	亞洲	ASIA
AE	阿拉伯聯合大公國	United Arab Emirates
AF	阿富汗	Afghanistan
AM	亞美尼亞	Armenia
AZ	亞塞拜然	Azerbaijan
BD	孟加拉	Bangladesh
BH	巴林	Bahrain
BN	汶萊	Brunei Darussalam
BT	不丹	Bhutan
BU	緬甸(舊國別)	Burma
CN	中國大陸	China
CY	賽普勒斯	Cyprus
GE	喬治亞	Georgia
GG	喬治亞(舊國別)	Georgia
HK	香港	Hong Kong
ID	印尼	Indonesia
IL	以色列	Israel
IN	印度	India
IN1	印度：東海岸	India：East Coast
IN2	印度：西海岸	India：West Coast
IN3	印度：其他	India：Others
IO	英屬印度洋地區	British Indian Ocean Territory
IQ	伊拉克	Iraq
IR	伊朗	Iran (Islamic Republic of)
JO	約旦	Jordan
JP	日本	Japan
KG	吉爾吉斯	Kyrgyzstan
KH	柬埔寨王國	Kingdom of Cambodia
KP	北韓	Korea, Democratic People's
KR	韓國	Korea, Republic of
KW	科威特	Kuwait
KZ	哈薩克	Kazakhstan
LA	寮國	Lao People's Democratic Republic of
LB	黎巴嫩	Lebanon

LK	斯里蘭卡	Sri Lanka
MM	緬甸	Myanmar (former Burma)
MN	蒙古	Mongolia
MO	澳門	Macau
MV	馬爾地夫	Maldives
MY	馬來西亞	Malaysia
MY1	馬來西亞：馬來雅	Malaysia Malaya
MY2	馬來西亞：沙巴	Malaysia Sabah
MY3	馬來西亞：沙勞越	Malaysia Sarawak
NP	尼泊爾	Nepal
NT	中立區	Neutral Zone
OM	阿曼	Oman
PH	菲律賓	Philippines
PK	巴基斯坦	Pakistan
QA	卡達	Qatar
SA	沙烏地阿拉伯	Saudi Arabia
SG	新加坡	Singapore
SY	敘利亞	Syrian Arab Republic
TH	泰國	Thailand
TJ	塔吉克	Tajikistan
TL	東帝汶	Timor-Leste
TM	土庫曼	Turkmen
TP	帝汶	East Timor
TR	土耳其	Turkey
TW	台灣，中華民國	Taiwan, Republic of China
UZ	烏茲別克	Uzbekistan
VN	越南	Viet Nam
XA	琉球	Ryukyu
XD	其他亞洲國家	Other Asian Countries
YD	南葉門	Yemen, Democratic
YE	葉門	Yemen

代碼	歐洲	EUROPE
AD	安道爾	Andorra
AL	阿爾巴尼亞	Albania
AT	奧地利	Austria
BA	波士尼亞	Bosnia-Herzegovina
BE	比利時	Belgium
BG	保加利亞	Bulgaria
BY	白俄羅斯	Byelorussian
CH	瑞士	Switzerland
CZ	捷克	Czechoslovakia
DD	東德	German Democratic
DE	德國	Germany
DK	丹麥	Denmark
EE	愛沙尼亞	Estonia
ES	西班牙	Spain
ES1	西班牙：大西洋岸	Spain Atlantic
FI	芬蘭	Finland
FO	法羅群島	Faroe Islands
FR	法國	French
FR1	法國：大西洋岸	French Atlantic
FR2	法國：地中海岸	French Mediterranean
FR3	法國：其他	French Others
FX	法國本土	French, Metropolitan
GB	英國	United Kingdom
GI	直布羅陀	Gibraltar
GL	格陵蘭(丹屬)	Greenland (Danish)
GR	希臘	Greece
HR	克羅埃西亞	Croatia
HU	匈牙利	Hungary
IE	愛爾蘭	Ireland
IS	冰島	Iceland
IT	義大利	Italy
LI	列支敦斯登	Liechtenstein
LT	立陶宛	Lithuania
LU	盧森堡	Luxembourg
LV	拉脫維亞	Latvia

MC	摩納哥	Monaco
MD	摩爾多瓦	Moldova
MK	馬其頓	Macedonia
MT	馬爾他	Malta
NL	荷蘭	Netherlands
NO	挪威	Norway
PL	波蘭	Poland
PM	聖匹及密啟倫群島	ST. Pierre and Miquelon
PT	葡萄牙	Portugal
RO	羅馬尼亞	Romania
RS	塞爾維亞	Serbia
RU	俄羅斯	Russian
SE	瑞典	Sweden
SI	斯洛凡尼亞	Slovenia
SJ	斯瓦巴及尖棉島	Svalbard and Jan Mayan Islands
SK	斯洛伐克	Slovak
SM	聖馬利諾	San Marino
SU	蘇聯	USSR
UA	烏克蘭	Ukrainian SSR
VA	教廷	Vatican City State (Holy See)
XF	其他歐洲國家	Other European Countries
XL	其他東歐共產國家	Other E.C.C
YU	馬其頓(舊國名)	Macedonia

代碼	非洲	AFRICA
AO	安哥拉	Angola
BF	布吉那法索	Burkina Faso
BI	蒲隆地	Burundi
BJ	貝南(達荷美)	Benin (Dahomey)
BW	波札那	Botswana
CF	中非	Central African Republic
CG	剛果	Congo
CI	象牙海岸	Ivory Coast
CM	喀麥隆	Cameroon
CV	維德角島	Cape Verde
DJ	吉布地	Djibouti
DZ	阿爾及利亞	Algeria
EG	埃及	Egypt
EH	西撒哈拉	Western Sahara
ER	厄利垂亞(原衣索比亞)	Eritrea
ET	衣索比亞(舊國別)	Ethiopia
GA	加彭	Gabon
GH	迦納	Ghana
GM	甘比亞	Gambia
GN	幾內亞	Guinea
GQ	赤道幾內亞	Equatorial Guinea
GW	幾內亞比索	Guinea Bissau
KE	肯亞	Kenya
KM	葛摩	Comoros
LR	賴比瑞亞	Liberia
LS	賴索托	Lesotho
LY	利比亞	Libyan Arab Jamahiriya
MA	摩洛哥	Morocco
MG	馬達加斯加	Madagascar
ML	馬利	Mali
MR	茅利塔尼亞	Mauritania
MU	模里西斯	Mauritius
MW	馬拉威	Malawi
MZ	莫三比克	Mozambique

NA	納米比亞	Namibia
NE	尼日	Niger
NG	奈及利亞	Nigeria
RE	留尼旺	Reunion
RW	盧安達	Rwanda
SC	塞席爾	Seychelles
SD	蘇丹	Sudan
SH	聖赫勒拿島	ST. Helena
SL	獅子山	Sierra Leone
SN	塞內加爾	Senegal
SO	索馬利亞	Somalia
ST	聖多美及普林西比	Sao Tome and Principe
SZ	史瓦濟蘭	Swaziland
TD	查德	Chad
TG	多哥	Togo
TN	突尼西亞	Tunisia
TZ	坦尚尼亞	Tanzania, United Republic of
UG	烏干達	Uganda
XG	其他非洲國	Other African Countries
XM	馬拉加西	Malagasy R.
YZ	美亞特	Mayotte
ZA	南非	South Africa
ZM	尚比亞	Zambia
ZR	薩伊	Zaire
ZW	辛巴威	Zimbabwe

代碼	北美	NORTH AMERICA
CA	加拿大	Canada
CA1	加拿大：大西洋岸	Canada Atlantic
CA2	加拿大：太平洋岸	Canada Pacific
CA3	加拿大：其他	Canada Others
MX	墨西哥	Mexico
MX1	墨西哥：墨西哥岸	Mexico Gulf
MX2	墨西哥：太平洋岸	Mexico Pacific
MX3	墨西哥：其他	Mexico Others
US	美國	United States
US1	美國：大西洋岸	U.S.A Atlantic
US2	美國：墨西哥岸	U.S Gulf
US3	美國：太平洋岸	U.S.A Pacific
US4	美國：其他	U.S.A Others
VG	英屬維爾京群島	Virgin Islands (British)
XH	其他北美國家	Other North American Countries

中美		CENTRAL AMERICA
代碼		
AG	安地卡及巴布達	Antigua and Barbuda
AI	英屬安圭拉	Anguilla
AN	荷屬安地列斯	Nether lands Antilles
AW	阿魯巴	Aruba
BB	巴貝多	Barbados
BM	百慕達	Bermuda
BS	巴哈馬	Bahamas
BZ	貝里斯	Belize
CR	哥斯大黎加	Costa Rica
CU	古巴	Cuba
DM	多米尼克	Dominica
DO	多明尼加	Dominican Republic
GD	格瑞那達	Grenada
GF	法屬圭亞那	French Guiana
GP	瓜德魯普島	Guadeloupe
GT	瓜地馬拉	Guatemala
HN	宏都拉斯	Honduras
HT	海地	Haiti
JM	牙買加	Jamaica
KN	聖克里斯多福	St. Kitts and Nevis
KY	開曼群島	Cayman Islands
LC	聖露西亞	St. Lucia
MQ	法屬馬丁尼克	Martinique
MS	蒙瑟拉特島	Montserrat
NI	尼加拉瓜	Nicaragua
PA	巴拿馬	Panama
PR	波多黎各(美屬)	Puerto Rico (American)
SV	薩爾瓦多	El Salvador
TC	土克斯及開科斯群島	Turks and Caicos Islands
TT	千里達	Trinidad and Tobago
VC	聖文森	St. Vincent and the Grenadine
VI	美屬維爾京群島	Virgin Islands (U.S.)
XB	納維斯	Nevis
XI	其他中美洲國家	Other Central American Countries
XO	法屬中美洲	Central America (French)
XQ	美屬中美洲	Central America (U.S.A.)

南美		SOUTH AMERICA
代碼		
AR	阿根廷	Argentina
BO	玻利維亞	Bolivia
BR	巴西	Brazil
CL	智利	Chile
CO	哥倫比亞	Colombia
EC	厄瓜多	Ecuador
FK	福克蘭群島	Falkland Islands (Malvinas)
GS	南喬治亞及南桑威奇群島	South Georgia the South Sandwich Islands
GY	蓋亞納	Guyana
PE	祕魯	Peru
PY	巴拉圭	Paraguay
SR	蘇利南	Suriname
UY	烏拉圭	Uruguay
VE	委內瑞拉	Venezuela
XJ	其他南美國家	Other South American Countries

大洋洲		AUSTRALASIA
代碼		
AQ	南極洲	Antarctica
AS	美屬薩摩亞	American Samoa (U.S.)
AU	澳大利亞	Australia
BV	波維特島	Bouvet Island
CC	可可斯群島	Cocos (Keeling) Islands
CK	科克群島	Cook Islands
CX	聖誕島	Christmas Island
FJ	斐濟	Fiji
FM	密克羅尼西亞	Micronesia
GU	關島	Guam
HM	赫德及麥當勞群島	Heard and MC Donald Islands
KI	吉里巴斯	Kiribati
MH	馬紹爾群島	Marshall Islands
MP	北馬里亞納群島	Northern Mariana Islands
MPS	塞班島	Saipan
NC	新喀里多亞島	New Caledonia
NF	諾福克群島	Norfolk Islands
NR	諾魯	Nauru
NU	紐威島	Niue
NZ	紐西蘭	New Zealand
PF	法屬玻里尼西亞	French Polynesia
PG	巴布亞紐幾內亞	Papua New Guinea
PN	皮特康島	Pitcairn
PW	帛琉群島	Palau
SB	索羅門群島	Solomon Islands
TF	法屬南部屬地	French Southern Territories
TK	托克勞群島	Tokelau
TO	東加	Tonga
TV	吐瓦魯	Tuvalu
UM	美屬邊疆群島	United States Minor Outlying
VF	沃里斯與伏塔那島	Wallis and Futuna Islands
VU	萬那杜(新赫布里斯)	Vanuatu (New Hebrides)
WS	薩摩亞群島	Samoa
XC	大溪地	Tahiti
XK	其他大洋洲國家	Other Australasian Countries

三、各類貨品號列中英文名稱對照表

- 第一類 活動物、動物產品
- 第二類 植物產品
- 第三類 動植物油脂及其分解物；調製食用油脂；動植物蠟
- 第四類 調製食品；飲料；酒類及醋；菸類及已製菸類代用品
- 第五類 礦產品
- 第六類 化學或有關工業產品
- 第七類 塑膠及其製品、橡膠及其製品
- 第八類 生皮、皮革、毛皮及其製品；鞍具及輓具，旅行用物品、手袋及其類似容器，動物腸線製品（蠶腸線除外）
- 第九類 木及木製品；木炭；軟木及軟木製品；草及其他編結材料之編結品；編籃及柳條編結品
- 第十類 木漿或其他纖維質材料之紙漿；回收（廢料及碎屑）紙或紙板；紙及紙板及其製品
- 第十一類 紡織品及紡織製品
- 第十二類 鞋、帽、雨傘、遮陽傘、手杖、座凳式手杖、鞭、馬鞭及其零件；已整理之羽毛及其製品；人造花；人髮製品
- 第十三類 石料、膠泥、水泥、石棉、雲母或類似材料之製品；陶瓷製品；玻璃及玻璃器
- 第十四類 天然珍珠或養珠、寶石或次寶石、貴金屬、被覆貴金屬之金屬及其製品；仿首飾；鑄幣
- 第十五類 卑金屬及卑金屬製品
- 第十六類 機器及機械用具；電機設備及其零件；錄音機及聲音重放機；電視影像、聲音記錄機及重放機，上述各物之零件及附件
- 第十七類 車輛、航空器、船舶及有關運輸設備
- 第十八類 光學、照相、電影、計量、檢查、精密、內科或外科儀器及器具；鐘錶；樂器；上述物品之零件及附件
- 第十九類 武器與彈藥；及其零件與附件
- 第二十類 雜項製品
- 第二十一類 藝術品、珍藏品及古董

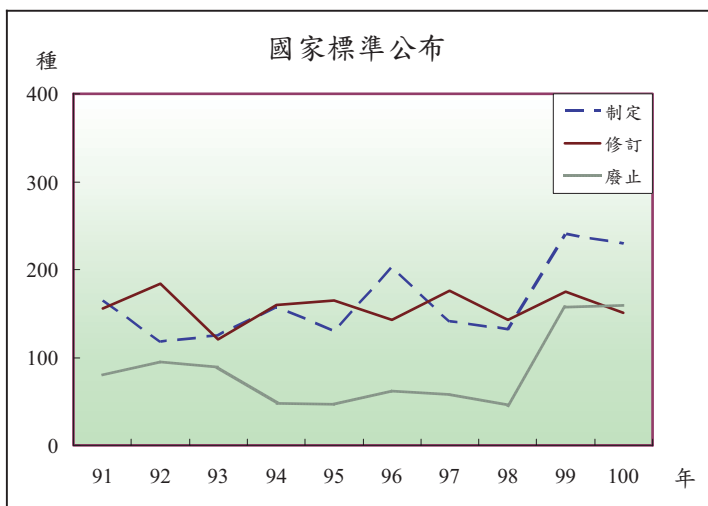
Commodities' Names

- Sec.I Live Animals ; Animal Products
- Sec.II Vegetable Products
- Sec.III Animal or Vegetable Fats and Oils and Their Cleavage Products ; Prepared Edible Fats ; Animal or Vegetable Waxes
- Sec.IV Prepared Foodstuffs ; Beverages, Spirits and Vinegar ; Tobacco and Manufactured Tobacco Substitutes
- Sec.V Mineral Products
- Sec.VI Products of the Chemical or Allied Industries
- Sec.VII Plastics and Articles Thereof ; Rubber and Articles Thereof
- Sec.VIII Raw Hides and Skins, Leather, Furskins and Articles Thereof ; Saddlery and Harness ; Travel Goods, Handbags and Similar Containers ; Articles of Animal Gut (Other than Silk-Worm Gut)
- Sec.IX Wood and Articles of Wood ; Wood Charcoal ; Cork and Articles of Cork ; Manufactures of Straw, of Esparto and Other Plaiting Materials ; Basketware and Wickerwork
- Sec.X Pulp of Wood or of Other Fibrous Cellulosic Material ; Recovered (Waste and Scrap) Paper or Paperboard ; Paper and Paperboard and Articles Thereof
- Sec.XI Textiles and Textile Articles
- Sec.XII Footwear, Headgear, Umbrellas, Sun Umbrellas, Walking-sticks, Seat-sticks, Whips, Riding Crops and Parts Thereof ; Prepared Feathers and Articles Thereof ; Artificial Flowers ; Articles of Human Hair
- Sec.XIII Articles of Stone, Plaster Cement, Asbestos , Mica or Similar Materials ; Ceramic Products ; Glass and Glassware
- Sec.XIV Natural or Cultured Pearls, Precious or Semi-precious Stones, Precious Metals, Metals Clad with Precious Metal, and Articles Thereof ; Imitation Jewelry ; Coin
- Sec.XV Base Metals and Articles of Base Metal
- Sec.XVI Machinery and Mechanical Appliances ; Electrical Equipment and Parts Thereof ; Sound Recorders and Reproducers, Television Image and Sound Recorders and Reproducers, and Parts and Accessories of Such Articles
- Sec.XVII Vehicles, Aircraft, Vessels and Associated Transport Equipment
- Sec.XVIII Optical, Photographic, Cinematographic, Measuring, Checking, Precision, Medical or Surgical Instruments and Apparatus ; Clocks and Watches ; Musical Instruments ; Parts and Accessories Thereof
- Sec.XIX Arms and Ammunition ; Parts and Accessories Thereof
- Sec.XX Miscellaneous Manufactured Articles
- Sec.XXI Work of Art, Collectors' Pieces, and Antiques

一、標準

(一)國家標準

迄至本年底止，實際現行之國家標準數為 14,543 種，累計制定 16,918 種、修訂 13,089 種、廢止 2,375 種；全年共制定 229 種、修訂 151 種、廢止 159 種國家標準，年增率依序為-4.58%、-13.71%、1.27%。



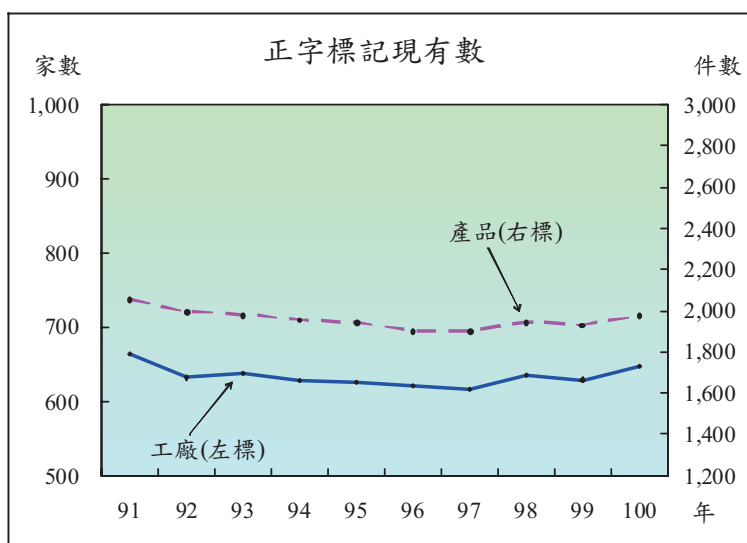
國家標準公布

單位：種

項目 \ 年別	現有數	制定	修訂	廢止
100 年	14,543	229	151	159
99 年	14,473	240	175	157
增減 (%)	0.48	-4.58	-13.71	1.27

(二)正字標記

迄至本年底止，台灣地區之正字標記工廠有 647 家、產品 1,974 件。全年核准 68 家廠商、118 件產品，執行品管追查 496 廠次、產品抽驗 1,507 件；年增率依序為 13.33%、24.21%、-0.40%、-6.05%。



正字標記管理

項目 年別	廠商 (家)		產品 (件)		品管 追查 (廠次)	產品 抽驗 (件)
	現有	核准	現有	核准		
100 年	647	68	1,974	118	496	1,507
99 年	630	60	1,930	95	498	1,604
增減(%)	2.70	13.33	2.28	24.21	-0.40	-6.05

表1. 國家標準公布

單位：種

年(月)別				制 定	累 計 (A) Cumulative	修 訂 Revision
Year(Month)						
民 國	81	年 度	1992	206	13,475	254
民 國	82	年 度	1993	206	13,681	291
民 國	83	年 度	1994	168	13,849	381
民 國	84	年 度	1995	202	14,051	377
民 國	85	年 度	1996	230	14,281	273
民 國	86	年 度	1997	286	14,567	238
民 國	87	年 度	1998	232	14,799	287
民 國	88	年 度	1999	150	14,949	140
民 國	89	年 度	2000	180	15,129	157
民 國	90	年 度	2001	149	15,278	217
民 國	91	年 度	2002	165	15,443	156
民 國	92	年 度	2003	118	15,561	184
民 國	93	年 度	2004	125	15,686	121
民 國	94	年 度	2005	157	15,843	160
民 國	95	年 度	2006	130	15,973	165
民 國	96	年 度	2007	203	16,176	143
民 國	97	年 度	2008	141	16,317	176
民 國	98	年 度	2009	132	16,449	143
民 國	99	年 度	2010	240	16,689	175
民 國	100	年 度	2011	229	16,918	151
	1	月	Jan.	31	16,720	8
	2	月	Feb.	15	16,735	11
	3	月	Mar.	15	16,750	23
	4	月	Apr.	-	16,750	-
	5	月	May	40	16,790	23
	6	月	June	1	16,791	-
	7	月	July	5	16,796	12
	8	月	Aug.	36	16,832	16
	9	月	Sep.	12	16,844	23
	10	月	Oct.	37	16,881	7
	11	月	Nov.	18	16,899	23
	12	月	Dec.	19	16,918	5

資料來源：本局第一組。

附 註：*係為年(月)底數。

Table 1. The Promulgation of National Standards

Unit : Kind

累 計 Cumulative	廢 止		現有實際數* Existing (A)-(B)
	Abolition	累 計 (B) Cumulative	
9,154	17	508	12,967
9,445	25	533	13,148
9,826	62	595	13,254
10,203	127	722	13,329
10,476	145	867	13,414
10,714	171	1,038	13,529
11,001	150	1,188	13,611
11,141	88	1,276	13,673
11,298	133	1,409	13,720
11,515	133	1,542	13,736
11,671	79	1,621	13,822
11,855	94	1,715	13,846
11,976	88	1,803	13,883
12,136	47	1,850	13,993
12,301	46	1,896	14,077
12,444	61	1,957	14,219
12,620	57	2,014	14,303
12,763	45	2,059	14,390
12,938	157	2,216	14,473
13,089	159	2,375	14,543
12,946	-	2,216	14,504
12,957	37	2,253	14,482
12,980	12	2,265	14,485
12,980	-	2,265	14,485
13,003	37	2,302	14,488
13,003	-	2,302	14,489
13,015	2	2,304	14,492
13,031	3	2,307	14,525
13,054	49	2,356	14,488
13,061	2	2,358	14,523
13,084	11	2,369	14,530
13,089	6	2,375	14,543

Data Source : The 1st Division of Headquarters of BSMI,MOEA.

Note : * Year (Month) as the basis.

表2. 國家標準制定

年(月)別	建 議 案			起 草		徵 求 意 見		
	Proposal			Preparing CNS Draft		Soliciting for Comments		
Year(Month)	制定 (種) Establishment (Kind)	修訂 (種) Revision (Kind)	廢止 (種) Abolition (Kind)	制定 (種) Establishment (Kind)	修訂 (種) Revision (Kind)	制定 (種) Establishment (Kind)	修訂 (種) Revision (Kind)	制定 (種) Establishment (Kind)
民國 86 年度 1997	-	-	-	287	464	185	251	260
民國 87 年度 1998	-	-	-	209	314	89	222	236
民國 88 年度 1999	-	-	-	229	299	174	243	176
民國 89 年度 2000	61	167	4	145	270	130	251	180
民國 90 年度 2001	100	111	10	177	286	111	202	138
民國 91 年度 2002	72	151	17	152	270	99	92	167
民國 92 年度 2003	104	133	117	117	252	88	179	135
民國 93 年度 2004	90	198	52	126	221	94	148	158
民國 94 年度 2005	88	142	37	262	201	164	137	340
民國 95 年度 2006	177	136	18	169	190	106	116	137
民國 96 年度 2007	61	151	25	136	105	86	71	189
民國 97 年度 2008	82	103	25	66	63	64	70	127
民國 98 年度 2009	157	192	124	200	155	214	182	187
民國 99 年度 2010	197	249	266	157	143	173	185	253
民國 100 年度 2011	155	237	94	183	207	197	244	145
1 月 Jan.	37	52	58	14	12	13	21	13
2 月 Feb.	9	1	-	14	3	19	11	2
3 月 Mar.	27	39	5	43	17	24	22	6
4 月 Apr.	1	25	-	3	11	33	13	6
5 月 May	12	15	-	13	23	2	30	8
6 月 June	5	21	-	21	67	27	11	5
7 月 July	10	17	19	33	20	27	61	10
8 月 Aug.	9	31	3	20	21	22	31	5
9 月 Sep.	16	9	-	-	19	6	18	36
10 月 Oct.	11	8	3	6	4	6	12	15
11 月 Nov.	8	9	5	15	5	5	2	28
12 月 Dec.	10	10	1	1	5	13	12	11

資料來源：本局第一組。

Table 2. The Establishment of National Standards

審 定			公 布				召開技術 委員會議 To Convene the Technical Committees Conference	召開審查 委員會議 To Convene the Review Council Conference
Approving			Promulgation				(場次)	(場次)
修訂 (種) Revision (Kind)	確認 (種) Confir- mation (Kind)	廢止 (種) Abolition (Kind)	制定 (種) Establish- ment (Kind)	修訂 (種) Revision (Kind)	確認 (種) Confir- mation (Kind)	廢止 (種) Abolition (Kind)	(No.of Conference)	(No.of Conference)
214	-	142	286	238	-	171	476	26
294	-	151	232	287	-	150	488	31
153	-	107	150	140	-	88	442	32
148	-	122	180	157	-	133	521	26
211	1,269	125	149	217	-	133	557	30
289	2,811	88	165	156	-	79	586	33
182	4,219	103	118	184	-	94	627	31
139	3,820	81	125	121	-	88	712	31
226	335	110	157	160	-	47	683	52
164	579	50	130	165	-	46	486	28
135	335	63	203	143	-	61	373	29
154	600	48	141	176	600	57	369	29
156	693	90	132	143	693	45	369	30
191	895	182	240	175	895	157	618	31
116	1,982	80	229	151	1,240	159	507	29
7	1,240	8	31	8	-	-	44	3
4	413	1	15	11	1,240	37	15	1
10	-	19	15	23	-	12	43	3
8	-	-	-	-	-	-	35	2
9	-	-	40	23	-	37	39	2
16	-	1	1	-	-	-	53	2
11	-	1	5	12	-	2	47	3
6	-	30	36	16	-	3	58	2
17	-	5	12	23	-	49	60	3
6	-	6	37	7	-	2	48	2
16	-	9	18	23	-	11	41	4
6	329	-	19	5	-	6	24	2

Data Source : The 1st Division of Headquarters of BSMI,MOEA.

表3. 國家標準制定—按標準類別

單位：種

年 別	總 計	土木工程 及 建 築	機 械 工 程	電 機 工 程	電 子 工 程	機 動 車 及 航 太 工 程
Year	Total	Civil Engineering and Architecture	Mechanical Engineering	Electrical Engineering	Electronic Engineering	Automotive and Aerospace Engineering
民國 86 年度 1997	286	20	8	12	14	5
民國 87 年度 1998	232	14	3	19	13	7
民國 88 年度 1999	150	-	1	1	11	5
民國 89 年度 2000	180	1	7	7	56	15
民國 90 年度 2001	149	9	1	15	27	4
民國 91 年度 2002	165	9	5	18	39	-
民國 92 年度 2003	118	10	7	8	6	-
民國 93 年度 2004	125	9	8	20	6	3
民國 94 年度 2005	157	4	8	40	8	-
民國 95 年度 2006	130	5	5	11	6	1
民國 96 年度 2007	203	3	12	23	18	3
民國 97 年度 2008	141	8	7	21	14	-
民國 98 年度 2009	132	14	2	8	1	5
民國 99 年度 2010	240	17	6	17	8	2
民國 100 年度 2011	229	12	12	36	1	20

資料來源：本局第一組。

**Table 3. The Establishment of National Standards
by Category**

Unit : Kind

軌道工程	造船工程	鐵金屬冶煉	非鐵金屬冶煉	核子工程	化學工業	紡織工業	礦業
Railway Engineering	Shipbuilding Engineering	Ferrous Materials and Metallurgy	Non-ferrous Materials and Metallurgy	Nuclear Engineering	Chemical Industry	Textile Industry	Mining
5	-	4	6	-	15	8	-
-	1	4	-	7	13	1	-
-	1	4	10	4	7	-	-
-	-	3	10	4	14	-	9
4	-	3	4	3	9	4	-
3	-	-	-	-	18	2	12
-	-	-	-	-	10	2	11
3	-	1	-	-	19	1	2
2	-	2	18	-	26	4	1
-	3	-	2	-	14	3	-
-	-	1	1	-	47	10	-
-	-	4	7	-	12	4	-
2	-	5	3	-	27	8	-
-	5	-	21	-	52	-	-
-	-	2	3	-	39	16	-

Data Source : The 1th Division of Headquarters of BSMI,MOEA.

表3. 國家標準制定—按標準類別(續)

單位：種

年別 Year	農 業 Agriculture	食 品 Food	木 業 Wood Industry	紙 業 Pulp and Paper Industry	環境保護 Environmental Management	陶 業 Ceramic Industry
民國 86 年度 1997	1	10	1	-	7	10
民國 87 年度 1998	-	5	1	-	2	6
民國 88 年度 1999	5	10	-	1	1	9
民國 89 年度 2000	1	29	2	-	4	-
民國 90 年度 2001	4	23	-	-	1	-
民國 91 年度 2002	6	2	6	1	2	-
民國 92 年度 2003	2	8	4	-	2	-
民國 93 年度 2004	1	14	-	1	-	-
民國 94 年度 2005	4	-	5	1	1	4
民國 95 年度 2006	-	4	-	-	3	-
民國 96 年度 2007	2	23	-	1	1	2
民國 97 年度 2008	2	20	-	1	5	1
民國 98 年度 2009	7	1	-	4	1	4
民國 99 年度 2010	17	14	-	-	-	7
民國 100 年度 2011	2	3	-	4	19	14

資料來源：本局第一組。

**Table 3. The Establishment of National Standards
by Category (Cont.)**

Unit : Kind

日常用品	衛生及醫療器材	資訊及通信	工業安全	品質管制	物流及包裝	一般及其他
Domestic Wares	Medical Equipments and Appliances	Information and Communication	Industrial Safety	Quality Control	Physical Distribution and Packaging	General and Miscellaneous
-	8	136	-	2	2	12
-	13	103	8	3	-	9
-	3	59	6	3	-	9
1	1	11	1	1	-	3
1	5	8	3	1	3	17
1	15	17	-	-	3	6
-	5	33	3	6	1	-
-	9	21	-	1	3	3
-	15	8	-	3	2	1
4	25	12	28	2	1	1
4	22	28	-	1	-	1
1	5	25	2	-	1	1
4	12	18	3	3	-	-
11	1	54	-	4	-	4
16	7	16	3	2	-	2

Data Source : The 1th Division of Headquarters of BSMI,MOEA.

表4. 累計國家標準制定—按標準類別

單位：種

年 別	總 計	土木工程 及 建 築	機 械 工 程	電 機 工 程	電 子 工 程	機 動 車 及 航 太 工 程
Year	Total	Civil Engineering and Architecture	Mechanical Engineering	Electrical Engineering	Electronic Engineering	Automotive and Aerospace Engineering
民國 86 年度 1997	14,567	734	2,302	1,050	806	491
民國 87 年度 1998	14,799	748	2,305	1,069	819	498
民國 88 年度 1999	14,949	748	2,306	1,070	830	503
民國 89 年度 2000	15,129	749	2,313	1,077	886	518
民國 90 年度 2001	15,278	758	2,314	1,092	913	522
民國 91 年度 2002	15,443	767	2,319	1,110	952	522
民國 92 年度 2003	15,561	777	2,326	1,118	958	522
民國 93 年度 2004	15,686	786	2,334	1,138	964	525
民國 94 年度 2005	15,843	790	2,342	1,178	972	525
民國 95 年度 2006	15,973	795	2,347	1,189	978	526
民國 96 年度 2007	16,176	798	2,359	1,212	996	529
民國 97 年度 2008	16,317	806	2,366	1,233	1,010	529
民國 98 年度 2009	16,449	820	2,368	1,241	1,011	534
民國 99 年度 2010	16,689	837	2,374	1,258	1,019	536
民國 100 年度 2011	16,918	849	2,386	1,294	1,020	556

資料來源：本局第一組。

Table 4. The Accumulated Establishment of National Standards by Category

Unit : Kind

軌道工程	造船工程	鐵金屬冶煉	非鐵金屬冶煉	核子工程	化學工業	紡織工業	礦業
Railway Engineering	Shipbuilding Engineering	Ferrous Materials and Metallurgy	Non-ferrous Materials and Metallurgy	Nuclear Engineering	Chemical Industry	Textile Industry	Mining
75	404	564	298	105	2,851	521	336
75	405	568	298	112	2,864	522	336
75	406	572	308	116	2,871	522	336
75	406	575	318	120	2,885	522	345
79	406	578	322	123	2,894	526	345
82	406	578	322	123	2,912	528	357
82	406	578	322	123	2,922	530	368
85	406	579	322	123	2,941	531	370
87	406	581	340	123	2,967	535	371
87	409	581	342	123	2,981	538	371
87	409	582	343	123	3,028	548	371
87	409	586	350	123	3,040	552	371
89	409	591	353	123	3,067	560	371
89	414	591	374	123	3,119	560	371
89	414	593	377	123	3,158	576	371

Data Source : The 1th Division of Headquarters of BSMI,MOEA.

表4. 累計國家標準制定—按標準類別(續)

單位：種

年別 Year	農 業 Agriculture	食 品 Food	木 業 Wood Industry	紙 業 Pulp and Paper Industry	環境保護 Environmental Management	陶 業 Ceramic Industry
民國 86 年度 1997	486	541	112	239	7	427
民國 87 年度 1998	486	546	113	239	9	433
民國 88 年度 1999	491	556	113	240	10	442
民國 89 年度 2000	492	585	115	240	14	442
民國 90 年度 2001	496	608	115	240	15	442
民國 91 年度 2002	502	610	121	241	17	442
民國 92 年度 2003	504	618	125	241	19	442
民國 93 年度 2004	505	632	125	242	19	442
民國 94 年度 2005	509	632	130	243	20	446
民國 95 年度 2006	509	636	130	243	23	446
民國 96 年度 2007	511	659	130	244	24	448
民國 97 年度 2008	513	679	130	245	29	449
民國 98 年度 2009	520	680	130	249	30	453
民國 99 年度 2010	537	694	130	249	30	460
民國 100 年度 2011	539	697	130	253	49	474

資料來源：本局第一組。

Table 4. The Accumulated Establishment of National Standards by Category (Cont.)

Unit : Kind

日常用品	衛生及醫療器材	資訊及通信	工業安全	品質管制	物流及包裝	一般及其他
Domestic Wares	Medical Equipments and Appliances	Information and Communication	Industrial Safety	Quality Control	Physical Distribution and Packaging	General and Miscellaneous
404	280	433	202	65	260	574
404	293	536	210	68	260	583
404	296	595	216	71	260	592
405	297	606	217	72	260	595
406	302	614	220	73	263	612
407	317	631	220	73	266	618
407	322	664	223	79	267	618
407	331	685	223	80	270	621
407	346	693	223	83	272	622
411	371	705	251	85	273	623
415	393	733	251	86	273	624
416	398	758	253	86	274	625
420	410	776	256	89	274	625
431	411	830	256	93	274	629
447	418	846	259	95	274	631

Data Source : The 1th Division of Headquarters of BSMI,MOEA.

表5. 國家標準修訂—按標準類別

單位：種

年 別	總 計	土木工程 及 建 築	機 械 工 程	電 機 工 程	電 子 工 程	機 動 車 及 航 太 工 程
Year	Total	Civil Engineering and Architecture	Mechanical Engineering	Electrical Engineering	Electronic Engineering	Automotive and Aerospace Engineering
民國 86 年 度 1997	238	23	28	17	10	9
民國 87 年 度 1998	287	17	43	14	6	2
民國 88 年 度 1999	140	5	16	14	-	3
民國 89 年 度 2000	157	16	27	17	15	6
民國 90 年 度 2001	217	25	35	13	1	4
民國 91 年 度 2002	156	11	10	1	1	3
民國 92 年 度 2003	184	15	6	5	1	3
民國 93 年 度 2004	121	9	13	11	10	2
民國 94 年 度 2005	160	22	24	2	1	7
民國 95 年 度 2006	165	13	25	9	4	1
民國 96 年 度 2007	143	9	4	4	2	5
民國 97 年 度 2008	176	22	9	6	3	2
民國 98 年 度 2009	143	12	9	2	4	5
民國 99 年 度 2010	175	22	4	25	3	5
民國 100 年 度 2011	151	17	5	5	-	1

資料來源：本局第一組。

Table 5. The Revision of National Standards by Category

Unit : Kind

軌道工程	造船工程	鐵金屬冶煉	非鐵金屬冶煉	核子工程	化學工業	紡織工業	礦業
Railway Engineering	Shipbuilding Engineering	Ferrous Materials and Metallurgy	Non-ferrous Materials and Metallurgy	Nuclear Engineering	Chemical Industry	Textile Industry	Mining
-	8	17	2	-	12	1	-
-	3	18	-	23	26	17	2
-	2	8	-	3	12	16	-
-	1	9	1	-	17	-	-
-	-	20	-	2	28	1	-
-	-	12	1	1	7	-	1
-	-	17	-	-	29	4	-
-	-	3	1	-	9	2	-
-	-	6	4	-	15	-	4
-	10	17	-	-	25	-	-
-	-	3	-	1	20	1	-
-	-	4	4	-	14	5	-
-	-	3	10	-	18	3	-
-	-	2	5	-	35	11	-
-	-	4	1	-	46	-	-

Data Source : The 1th Division of Headquarters of BSMI,MOEA.

表5. 國家標準修訂—按標準類別(續)

單位：種

年 別	農 業	食 品	木 業	紙 業	環境保護	陶 業
Year	Agriculture	Food	Wood Industry	Pulp and Paper Industry	Environmental Management	Ceramic Industry
民國 86 年度 1997	22	35	10	3	-	5
民國 87 年度 1998	22	12	5	3	-	12
民國 88 年度 1999	20	13	2	6	-	2
民國 89 年度 2000	2	17	4	4	-	2
民國 90 年度 2001	43	15	1	4	-	9
民國 91 年度 2002	49	8	2	20	-	2
民國 92 年度 2003	15	45	4	3	1	8
民國 93 年度 2004	4	20	5	3	1	1
民國 94 年度 2005	8	11	20	13	2	4
民國 95 年度 2006	-	11	17	-	1	9
民國 96 年度 2007	1	41	3	2	1	5
民國 97 年度 2008	3	26	4	21	1	11
民國 98 年度 2009	-	29	-	22	-	1
民國 99 年度 2010	3	20	1	8	-	9
民國 100 年度 2011	5	8	6	5	1	6

資料來源：本局第一組。

**Table 5. The Revision of National Standards
by Category(Cont.)**

Unit : Kind

日常用品 Domestic Wares	衛生及醫 療器材 Medical Equipments and Appliances	資訊及通信 Information and Communication	工業安全 Industrial Safety	品質管制 Quality Control	物流及包裝 Physical Distribution and Packaging	一般及其他 General and Miscellaneous
4	1	16	7	1	2	5
4	10	2	34	2	1	9
3	1	5	4	1	2	2
7	2	-	2	1	1	6
-	-	-	2	1	3	10
1	2	2	13	2	5	2
7	-	-	5	1	12	3
2	10	1	6	1	3	4
1	1	5	3	-	6	1
3	-	4	4	2	5	5
3	2	6	10	2	7	11
8	-	1	29	1	2	-
2	7	3	3	3	7	-
7	2	4	2	3	2	2
23	1	2	3	1	6	5

Data Source : The 1th Division of Headquarters of BSMI,MOEA.

表6. 累計國家標準修訂—按標準類別

單位：種

年別 Year	總計 Total	土木工程 及建築 Civil Engineering and Architecture	機械工程 Mechanical Engineering	電機工程 Electrical Engineering	電子工程 Electronic Engineering	機動車及 航太工程 Automotive and Aerospace Engineering
民國 86 年度 1997	10,714	711	1,830	1,231	523	474
民國 87 年度 1998	11,001	728	1,873	1,245	529	476
民國 88 年度 1999	11,141	733	1,889	1,259	529	479
民國 89 年度 2000	11,298	749	1,916	1,276	544	485
民國 90 年度 2001	11,515	774	1,951	1,289	545	489
民國 91 年度 2002	11,671	785	1,961	1,290	546	492
民國 92 年度 2003	11,855	800	1,967	1,295	547	495
民國 93 年度 2004	11,976	809	1,980	1,306	557	497
民國 94 年度 2005	12,136	831	2,004	1,308	558	504
民國 95 年度 2006	12,301	844	2,029	1,317	562	505
民國 96 年度 2007	12,444	853	2,033	1,321	564	510
民國 97 年度 2008	12,620	875	2,042	1,327	567	512
民國 98 年度 2009	12,763	887	2,051	1,329	571	517
民國 99 年度 2010	12,938	909	2,055	1,354	574	522
民國 100 年度 2011	13,089	926	2,060	1,359	574	523

資料來源：本局第一組。

**Table 6. The Accumulated Revision of National Standards
by Category**

Unit : Kind

軌道工程	造船工程	鐵金屬冶煉	非鐵金屬冶煉	核子工程	化學工業	紡織工業	礦業
Railway Engineering	Shipbuilding Engineering	Ferrous Materials and Metallurgy	Non-ferrous Materials and Metallurgy	Nuclear Engineering	Chemical Industry	Textile Industry	Mining
17	146	507	239	-	1,349	385	73
17	149	525	239	23	1,375	402	75
17	151	533	239	26	1,387	418	75
17	152	542	240	26	1,404	418	75
17	152	562	240	28	1,432	419	75
17	152	574	241	29	1,439	419	76
17	152	591	241	29	1,468	423	76
17	152	594	242	29	1,477	425	76
17	152	600	246	29	1,492	425	80
17	162	617	246	29	1,517	425	80
17	162	620	246	30	1,537	426	80
17	162	624	250	30	1,551	431	80
17	162	627	260	30	1,569	434	80
17	162	629	265	30	1,604	445	80
17	162	633	266	30	1,650	445	80

Data Source : The 1th Division of Headquarters of BSMT,MOEA.

表6. 累計國家標準修訂—按標準類別(續)

單位：種

年別 Year	農 業 Agriculture	食 品 Food	木 業 Wood Industry	紙 業 Pulp and Paper Industry	環境保護 Environmental Management	陶 業 Ceramic Industry
民國 86 年度 1997	701	848	129	275	-	397
民國 87 年度 1998	723	860	134	278	-	409
民國 88 年度 1999	743	873	136	284	-	411
民國 89 年度 2000	745	890	140	288	-	413
民國 90 年度 2001	788	905	141	292	-	422
民國 91 年度 2002	837	913	143	312	-	424
民國 92 年度 2003	852	958	147	315	1	432
民國 93 年度 2004	856	978	152	318	2	433
民國 94 年度 2005	864	989	172	331	4	437
民國 95 年度 2006	864	1,000	189	331	5	446
民國 96 年度 2007	865	1,041	192	333	6	451
民國 97 年度 2008	868	1,067	196	354	7	462
民國 98 年度 2009	868	1,096	196	376	7	463
民國 99 年度 2010	871	1,116	197	384	7	472
民國 100 年度 2011	876	1,124	203	389	8	478

資料來源：本局第一組。

**Table 6. The Accumulated Revision of National Standards
by Category (Cont.)**

Unit : Kind

日常用品 Domestic Wares	衛生及醫 療器材 Medical Equipments and Appliances	資訊及通信 Information and Communication	工業安全 Industrial Safety	品質管制 Quality Control	物流及包裝 Physical Distribution and Packaging	一般及其他 General and Miscellaneous
240	57	28	201	40	147	166
244	67	30	235	42	148	175
247	68	35	239	43	150	177
254	70	35	241	44	151	183
254	70	35	243	45	154	193
255	72	37	256	47	159	195
262	72	37	261	48	171	198
264	82	38	267	49	174	202
265	83	43	270	49	180	203
268	83	47	274	51	185	208
271	85	53	284	53	192	219
279	85	54	313	54	194	219
281	92	57	316	57	201	219
288	94	61	318	60	203	221
311	95	63	321	61	209	226

Data Source : The 1th Division of Headquarters of BSMI,MOEA.

表7. 國家標準廢止—按標準類別

單位：種

年 別	總 計	土木工程 及 建 築	機 械 工 程	電 機 工 程	電 子 工 程	機 動 車 及 航 太 工 程
Year	Total	Civil Engineering and Architecture	Mechanical Engineering	Electrical Engineering	Electronic Engineering	Automotive and Aerospace Engineering
民國 86 年度 1997	171	22	2	19	9	1
民國 87 年度 1998	150	15	7	5	47	-
民國 88 年度 1999	88	8	4	5	33	-
民國 89 年度 2000	133	11	24	4	6	-
民國 90 年度 2001	133	13	31	2	6	3
民國 91 年度 2002	79	3	-	14	4	-
民國 92 年度 2003	94	4	2	-	-	1
民國 93 年度 2004	88	-	10	1	-	2
民國 94 年度 2005	47	1	1	-	-	6
民國 95 年度 2006	46	2	3	2	-	-
民國 96 年度 2007	61	6	-	-	10	-
民國 97 年度 2008	57	2	8	1	-	-
民國 98 年度 2009	45	1	1	12	-	6
民國 99 年度 2010	157	6	10	46	1	4
民國 100 年度 2011	159	8	2	1	-	-

資料來源：本局第一組。

Table 7. The Abolition of National Standards by Category

Unit : Kind

軌道工程	造船工程	鐵金屬冶煉	非鐵金屬冶煉	核子工程	化學工業	紡織工業	礦業
Railway Engineering	Shipbuilding Engineering	Ferrous Materials and Metallurgy	Non-ferrous Materials and Metallurgy	Nuclear Engineering	Chemical Industry	Textile Industry	Mining
-	-	12	-	-	-	45	-
-	-	10	-	9	2	1	-
-	-	2	4	5	4	1	-
-	-	38	-	-	21	-	-
-	-	-	8	34	11	-	-
-	-	-	3	18	8	-	12
-	-	-	-	-	-	-	14
-	-	-	-	-	11	2	-
-	-	-	2	-	10	-	-
-	10	5	-	-	6	3	-
-	-	-	6	9	3	-	-
-	-	-	-	-	-	-	-
-	-	-	3	-	2	-	-
-	-	-	7	-	9	-	16
-	-	-	6	-	38	1	-

Data Source : The 1th Division of Headquarters of BSMI,MOEA.

表7. 國家標準廢止—按標準類別(續)

單位：種

年 別	農 業	食 品	木 業	紙 業	環境保護	陶 業
Year	Agriculture	Food	Wood Industry	Pulp and Paper Industry	Environmental Management	Ceramic Industry
民國 86 年度 1997	8	10	3	-	-	-
民國 87 年度 1998	4	7	18	1	-	1
民國 88 年度 1999	1	9	6	1	-	-
民國 89 年度 2000	-	14	4	2	-	1
民國 90 年度 2001	3	5	-	-	-	1
民國 91 年度 2002	6	4	1	5	-	1
民國 92 年度 2003	-	10	5	1	-	1
民國 93 年度 2004	-	4	1	-	3	-
民國 94 年度 2005	1	17	1	3	-	-
民國 95 年度 2006	-	4	3	-	-	-
民國 96 年度 2007	-	5	-	-	-	1
民國 97 年度 2008	-	29	4	1	3	1
民國 98 年度 2009	-	1	-	8	-	4
民國 99 年度 2010	6	4	-	10	1	-
民國 100 年度 2011	-	1	-	3	-	37

資料來源：本局第一組。

**Table 7. The Abolition of National Standards
by Category(Cont.)**

Unit : Kind

日常用品 Domestic Wares	衛生及醫 療器材 Medical Equipments and Appliances	資訊及通信 Information and Communication	工業安全 Industrial Safety	品質管制 Quality Control	物流及包裝 Physical Distribution and Packaging	一般及其他 General and Miscellaneous
-	-	-	-	7	32	1
4	-	9	3	-	6	1
-	-	5	-	-	-	-
5	-	-	1	-	-	2
2	-	8	2	-	1	3
-	-	-	-	-	-	-
19	-	-	2	-	22	13
3	-	1	-	6	6	38
3	-	-	-	-	1	1
2	5	1	-	-	-	-
4	4	1	5	1	5	1
6	-	1	-	-	1	-
-	1	2	2	1	-	1
7	-	26	-	-	-	4
44	-	10	-	-	2	6

Data Source : The 1th Division of Headquarters of BSMI,MOEA.

表8. 累計國家標準廢止—按標準類別

單位：種

年別 Year	總計 Total	土木工程 及建築 Civil Engineering and Architecture	機械工程 Mechanical Engineering	電機工程 Electrical Engineering	電子工程 Electronic Engineering	機動車及 航太工程 Automotive and Aerospace Engineering
民國 86 年度 1997	1,038	73	80	100	25	19
民國 87 年度 1998	1,188	88	87	105	72	19
民國 88 年度 1999	1,276	96	91	110	105	19
民國 89 年度 2000	1,409	107	115	114	111	19
民國 90 年度 2001	1,542	120	146	116	117	22
民國 91 年度 2002	1,621	123	146	130	121	22
民國 92 年度 2003	1,777	127	148	130	121	23
民國 93 年度 2004	1,803	127	158	131	121	25
民國 94 年度 2005	1,850	128	159	131	121	31
民國 95 年度 2006	1,896	130	162	133	121	31
民國 96 年度 2007	1,957	136	162	133	131	31
民國 97 年度 2008	2,014	138	170	134	131	31
民國 98 年度 2009	2,059	139	171	146	131	37
民國 99 年度 2010	2,216	145	181	192	132	41
民國 100 年度 2011	2,375	153	183	193	132	41

資料來源：本局第一組。

**Table 8. The Accumulated Abolition of National Standards
by Category**

Unit : Kind

軌道工程	造船工程	鐵金屬冶煉	非鐵金屬冶煉	核子工程	化學工業	紡織工業	礦業
Railway Engineering	Shipbuilding Engineering	Ferrous Materials and Metallurgy	Non-ferrous Materials and Metallurgy	Nuclear Engineering	Chemical Industry	Textile Industry	Mining
1	2	144	51	-	94	197	1
1	2	154	51	9	96	198	1
1	2	156	55	14	100	199	1
1	2	194	55	14	121	199	1
1	2	194	63	48	132	199	1
1	2	194	66	66	140	199	13
1	2	194	66	66	140	199	27
1	2	194	66	66	151	201	27
1	2	194	68	66	161	201	27
1	12	199	68	66	167	204	27
1	12	199	74	75	170	204	27
1	12	199	74	75	170	204	27
1	12	199	77	75	172	204	27
1	12	199	84	75	181	204	43
1	12	199	90	75	219	205	43

Data Source : The 1th Division of Headquarters of BSMI,MOEA.

表8. 累計國家標準廢止—按標準類別(續)

單位：種

年別 Year	農 業 Agriculture	食 品 Food	木 業 Wood Industry	紙 業 Pulp and Paper Industry	環境保護 Environmental Management	陶 業 Ceramic Industry
民國 86 年度 1997	44	43	8	23	-	23
民國 87 年度 1998	48	50	26	24	-	24
民國 88 年度 1999	49	59	32	25	-	24
民國 89 年度 2000	49	73	36	27	-	25
民國 90 年度 2001	52	78	36	27	-	26
民國 91 年度 2002	58	82	37	32	-	27
民國 92 年度 2003	58	96	43	33	3	28
民國 93 年度 2004	58	96	43	33	3	28
民國 94 年度 2005	59	113	44	36	3	28
民國 95 年度 2006	59	117	47	36	3	28
民國 96 年度 2007	59	122	47	36	3	29
民國 97 年度 2008	59	151	51	37	6	30
民國 98 年度 2009	59	152	51	45	6	34
民國 99 年度 2010	65	156	51	55	7	34
民國 100 年度 2011	65	157	51	58	7	71

資料來源：本局第一組。

**Table 8. The Accumulated Abolition of National Standards
by Category (Cont.)**

Unit : Kind

日常用品	衛生及醫療器材	資訊及通信	工業安全	品質管制	物流及包裝	一般及其他
Domestic Wares	Medical Equipments and Appliances	Information and Communication	Industrial Safety	Quality Control	Physical Distribution and Packaging	General and Miscellaneous
28	3	-	19	7	47	6
32	3	9	22	7	53	7
32	3	14	22	7	53	7
37	3	14	23	7	53	9
39	3	22	25	7	54	12
39	3	22	25	7	54	12
61	3	23	27	13	82	63
61	3	23	27	13	82	63
64	3	23	27	13	83	64
66	8	24	27	13	83	64
70	12	25	32	14	88	65
76	12	26	32	14	89	65
76	13	28	34	15	89	66
83	13	54	34	15	89	70
127	13	64	34	15	91	76

Data Source : The 1th Division of Headquarters of BSMI,MOEA.

表9. 正字標記推行及管理

年(月)別 Year (Month)	新申請 New Application		核准 Approval		品管追查 (廠次) Quality Supervision (Factory Batch)
	工廠 (家) Factory (No.of Factory)	產品 (件) Product (No. of Piece)	工廠 (家) Factory (No.of Factory)	產品 (件) Product (No. of Piece)	
	民國 86 年度 1997	51	95	55	105
民國 87 年度 1998	63	128	69	140	1,069
民國 88 年度 1999	75	133	77	134	796
民國 89 年度 2000	78	128	97	152	679
民國 90 年度 2001	48	85	48	85	644
民國 91 年度 2002	41	79	41	79	600
民國 92 年度 2003	49	87	49	87	537
民國 93 年度 2004	50	67	49	66	594
民國 94 年度 2005	56	80	54	77	590
民國 95 年度 2006	39	57	39	57	562
民國 96 年度 2007	60	101	58	98	485
民國 97 年度 2008	44	67	44	67	495
民國 98 年度 2009	78	117	77	112	489
民國 99 年度 2010	62	97	60	95	498
民國 100 年度 2011	68	118	68	118	496
1 月 Jan.	8	15	7	14	22
2 月 Feb.	4	5	6	7	32
3 月 Mar.	5	13	5	13	45
4 月 Apr.	3	3	3	3	43
5 月 May	8	17	8	17	50
6 月 June	5	5	5	5	42
7 月 July	3	5	3	5	53
8 月 Aug.	8	9	8	9	51
9 月 Sep.	8	15	8	15	65
10 月 Oct.	5	7	4	6	41
11 月 Nov.	5	16	5	8	29
12 月 Dec.	6	8	6	16	23

資料來源：本局第一組。

附註：*係為年(月)底數；另，正字標記資訊系統係以覆蓋數字之功能運作，民國90年以前產品現有數與相關欄位無法勾稽，惟數據仍具參考價值。

**統計科目配合法規修訂，於89年度以前為「註銷」。

Table 9. The Application and Management of CNS Mark

產品抽驗 (件) Product Sample Testing (No.of Piece)	撤銷 Abolition		廢止** Rescind		現有數* Existing Factory	
	工廠 (家) Factory (No.of Factory)	產品 (件) Product (No.of Piece)	工廠 (家) Factory (No.of Factory)	產品 (件) Product (No.of Piece)	工廠 (家) Factory (No.of Factory)	產品 (件) Product (No.of Piece)
4,277	77	129	34	61	879	2,379
2,839	48	94	71	130	811	2,298
2,370	74	128	62	116	732	2,191
2,251	7	9	51	109	725	2,215
2,067	-	-	21	43	688	2,099
1,942	2	4	19	46	665	2,059
1,818	-	-	42	96	633	1,993
1,614	-	-	36	79	638	1,980
1,587	-	-	49	100	628	1,957
1,587	-	-	39	75	626	1,939
1,529	-	-	53	133	622	1,904
1,695	-	-	46	74	616	1,897
1,847	-	-	38	62	637	1,947
1,604	-	-	52	112	630	1,930
1,507	-	-	37	74	647	1,974
28	-	-	2	3	633	1,941
108	-	-	1	2	634	1,946
123	-	-	2	12	634	1,947
149	-	-	4	7	633	1,943
147	-	-	6	15	636	1,945
151	-	-	8	14	638	1,936
160	-	-	2	2	636	1,939
175	-	-	4	5	638	1,943
227	-	-	1	2	643	1,956
51	-	-	2	2	644	1,960
91	-	-	2	5	647	1,963
97	-	-	3	5	647	1,974

Data Source : The 1st Division of Headquarters of BSMI,MOEA.

Note:*Year (Month)as the basis. Covering prior numbers function of CNS Mark Information System makes difference

between "Existing Product" item and other relevant items before 2001, but it's still reference resource.

**The table with title "Rescind", it was called "Revocation" before 1999, are revised because the relaed law has been amended.

表10. 正字標記工廠—按產品類別

單位：家數

年(月)底別	總 計	土木工程 及 建 築 Civil Engineering and Architecture	機械工程 Mechanical Engineering	電機及電 子 工 程 Electrical and Electronic Engineering
End of Year(Month)	Total	Architecture	Engineering	Engineering
民 國 86 年 底 End of 1997	879	161	109	145
民 國 87 年 底 End of 1998	811	157	103	143
民 國 88 年 底 End of 1999	732
民 國 89 年 底 End of 2000	725	162	93	132
民 國 90 年 底 End of 2001	688	150	87	130
民 國 91 年 底 End of 2002	665	143	82	131
民 國 92 年 底 End of 2003	633	142	80	125
民 國 93 年 底 End of 2004	638	147	82	130
民 國 94 年 底 End of 2005	620	141	74	128
民 國 95 年 底 End of 2006	626	143	78	130
民 國 96 年 底 End of 2007	622	141	73	128
民 國 97 年 底 End of 2008	616	144	71	129
民 國 98 年 底 End of 2009	637	149	66	142
民 國 99 年 底 End of 2010	630	156	64	145
民 國 100 年 底 End of 2011	647	169	62	152
1 月 底 End of Jan.	633	156	64	147
2 月 底 End of Feb.	634	157	63	149
3 月 底 End of Mar.	634	158	63	148
4 月 底 End of Apr.	633	161	63	149
5 月 底 End of May	636	163	63	150
6 月 底 End of June	638	163	63	150
7 月 底 End of July	636	163	63	149
8 月 底 End of Aug.	638	164	63	150
9 月 底 End of Sep.	643	166	63	151
10 月 底 End of Oct.	644	166	62	152
11 月 底 End of Nov.	647	168	62	153
12 月 底 End of Dec.	647	169	62	152

資料來源：本局第一組。

**Table 10. The National Standard Certificated
Manufacturer by Product Type**

Unit : No. of Manufacturer

機動車及 航太工程 Automove and Aircraft Engineering	軌道工程 Railway Engineering	造船工程 Ship-building Engineering	鐵金屬冶煉 Ferrous Materials and Metallurgy	非鐵金屬冶煉 Non-ferrous and Materials Metallurgy
25	1	-	51	13
20	1	-	49	12
...
14	1	-	44	7
12	-	-	42	7
11	-	-	38	7
11	-	-	38	6
11	-	-	39	6
9	-	-	42	7
9	-	-	42	5
9	-	-	43	7
9	-	-	42	7
9	-	-	44	7
9	-	-	44	5
9	-	-	48	5
9	-	-	44	5
9	-	-	44	5
9	-	-	43	5
9	-	-	42	5
9	-	-	43	5
9	-	-	45	5
9	-	-	44	5
9	-	-	45	5
9	-	-	47	5
9	-	-	48	5
9	-	-	48	5
9	-	-	48	5

Data Source : The 1th Division of Headquarters of BSMI , MOEA .

表10. 正字標記工廠—按產品類別(續)

單位：家數

年(月)底別	化學工業	紡織工業	礦業	農業及食品	木業
End of Year(Month)	Chemical Industry	Textile Industry	Mining	Agriculture and Food	Wood Industry
民國 86 年底 End of 1997	129	24	-	26	5
民國 87 年底 End of 1998	115	20	-	23	3
民國 88 年底 End of 1999	-
民國 89 年底 End of 2000	115	12	-	20	2
民國 90 年底 End of 2001	107	9	-	19	2
民國 91 年底 End of 2002	101	8	-	18	2
民國 92 年底 End of 2003	99	6	-	17	2
民國 93 年底 End of 2004	98	6	-	18	2
民國 94 年底 End of 2005	95	5	-	17	2
民國 95 年底 End of 2006	94	5	-	18	2
民國 96 年底 End of 2007	97	5	-	17	2
民國 97 年底 End of 2008	96	3	-	17	2
民國 98 年底 End of 2009	101	3	-	15	2
民國 99 年底 End of 2010	96	3	-	15	3
民國 100 年底 End of 2011	97	3	-	15	3
1 月底 End of Jan.	98	3	-	15	3
2 月底 End of Feb.	98	3	-	15	3
3 月底 End of Mar.	98	3	-	15	3
4 月底 End of Apr.	96	3	-	15	3
5 月底 End of May	96	3	-	15	3
6 月底 End of June	97	3	-	15	3
7 月底 End of July	97	3	-	15	3
8 月底 End of Aug.	97	3	-	15	3
9 月底 End of Sep.	97	3	-	15	3
10 月底 End of Oct.	98	3	-	15	3
11 月底 End of Nov.	98	3	-	15	3
12 月底 End of Dec.	97	3	-	15	3

資料來源：本局第一組。

表11. 使用正字標記之產品—按產品類別

單位：件數

年(月)底別	總 計	土木工程 及 建築 Civil Engineering and Architecture	機械工程 Mechanical Engineering	電機及電 子 工 程 Electrical and Electronic Engineering
End of Year(Month)	Total			
民 國 86 年 底 End of 1997	2,379	368	226	367
民 國 87 年 底 End of 1998	2,298	370	219	362
民 國 88 年 底 End of 1999	2,191
民 國 89 年 底 End of 2000	2,215	414	209	341
民 國 90 年 底 End of 2001	2,099	400	186	345
民 國 91 年 底 End of 2002	2,059	392	185	344
民 國 92 年 底 End of 2003	1,993	378	185	325
民 國 93 年 底 End of 2004	1,980	382	178	327
民 國 94 年 底 End of 2005	1,957	373	172	326
民 國 95 年 底 End of 2006	1,939	370	169	330
民 國 96 年 底 End of 2007	1,904	371	156	334
民 國 97 年 底 End of 2008	1,897	371	158	334
民 國 98 年 底 End of 2009	1,947	381	150	346
民 國 99 年 底 End of 2010	1,930	398	149	349
民 國 100 年 底 End of 2011	1,974	419	156	357
1 月 底 End of Jan.	1,941	399	154	350
2 月 底 End of Feb.	1,946	400	152	353
3 月 底 End of Mar.	1,947	401	155	353
4 月 底 End of Apr.	1,943	406	155	354
5 月 底 End of May	1,945	402	157	354
6 月 底 End of June	1,936	403	157	354
7 月 底 End of July	1,939	403	157	354
8 月 底 End of Aug.	1,943	405	157	353
9 月 底 End of Sep.	1,956	407	157	354
10 月 底 End of Oct.	1,960	406	156	355
11 月 底 End of Nov.	1,963	411	156	357
12 月 底 End of Dec.	1,974	419	156	357

資料來源：本局第一組。

Table 11. The Usage of National Standard Certificated Product by Product Type

Unit : No. of Piece

機動車及 航太工程 Automove and Aircraft Engineering	軌道工程 Railway Engineering	造船工程 Ship-building Engineering	鐵金屬冶煉 Ferrous Materials and Metallurgy	非鐵金屬冶煉 Non-ferrous and Materials Metallurgy
34	1	-	155	22
27	1	-	158	20
...
19	1	-	150	12
17	-	-	119	12
14	-	-	110	12
14	-	-	106	11
14	-	-	109	11
13	-	-	108	9
12	-	-	112	9
12	-	-	115	10
12	-	-	118	10
12	-	-	124	9
12	-	-	126	7
12	-	-	133	7
12	-	-	127	7
12	-	-	127	7
12	-	-	120	7
12	-	-	119	7
12	-	-	126	7
12	-	-	128	7
12	-	-	127	7
12	-	-	128	7
12	-	-	131	7
12	-	-	133	7
12	-	-	133	7
12	-	-	133	7

Data Source : The 1th Division of Headquarters of BSMI , MOEA .

表11. 使用正字標記之產品—按產品類別(續)

單位：件數

年(月)底別	化學工業	紡織工業	礦業	農業及食品	木業
End of Year(Month)	Chemical Industry	Textile Industry	Mining	Agriculture and Food	Wood Industry
民國 86 年底 End of 1997	480	50	-	31	6
民國 87 年底 End of 1998	467	41	-	29	4
民國 88 年底 End of 1999	-
民國 89 年底 End of 2000	469	24	-	25	3
民國 90 年底 End of 2001	433	14	-	24	3
民國 91 年底 End of 2002	428	14	-	23	3
民國 92 年底 End of 2003	428	10	-	22	3
民國 93 年底 End of 2004	436	10	-	23	3
民國 94 年底 End of 2005	425	10	-	21	3
民國 95 年底 End of 2006	422	9	-	21	3
民國 96 年底 End of 2007	417	9	-	20	3
民國 97 年底 End of 2008	414	6	-	20	3
民國 98 年底 End of 2009	422	6	-	18	3
民國 99 年底 End of 2010	409	6	-	18	4
民國 100 年底 End of 2011	403	6	-	18	4
1 月底 End of Jan.	412	6	-	18	4
2 月底 End of Feb.	415	6	-	18	4
3 月底 End of Mar.	415	6	-	18	4
4 月底 End of Apr.	412	6	-	18	4
5 月底 End of May	411	6	-	18	4
6 月底 End of June	412	6	-	18	4
7 月底 End of July	412	6	-	18	4
8 月底 End of Aug.	410	6	-	18	4
9 月底 End of Sep.	408	6	-	18	4
10 月底 End of Oct.	409	6	-	18	4
11 月底 End of Nov.	405	6	-	18	4
12 月底 End of Dec.	403	6	-	18	4

資料來源：本局第一組。

Table 11. The Usage of National Standard Certificated Product by Product Type(Cont.)

Unit : No. of Piece

紙業 Pulp and Paper Industry	陶業 Ceramic Industry	日常用品 Domestic Wares	衛生及醫療器材 Medical Equipments and Appliances	工業安全、包裝、一般及其他 Industrial Safety、Packaging、General and Miscellaneous
59	328	95	-	157
61	306	91	-	142
...
44	292	92	1	119
40	286	108	1	111
32	284	108	1	109
36	279	99	1	96
35	268	89	1	94
40	269	92	1	95
46	263	79	1	93
45	260	80	1	71
46	255	80	1	69
52	274	80	1	69
54	258	73	1	66
54	276	64	1	64
54	257	74	1	66
54	257	74	1	66
54	260	75	1	66
54	255	76	1	64
54	255	74	1	64
54	255	61	1	64
54	259	61	1	64
54	262	62	1	64
54	269	64	1	64
54	271	64	1	64
54	271	64	1	64
54	276	64	1	64

Data Source : The 1th Division of Headquarters of BSMI , MOEA .

二、度量衡

(一)建立及維持國家度量衡標準

目前國家度量衡標準一級校正服務有物理量、游離輻射、時間頻率三種，分別由工業技術研究院、核能研究所、中華電信研究所執行；全年執行件數分別為 4,135 件、244 件、55 件，分別較上年度減少 37 件 (-0.89%)、減少 149 件 (-37.91%)、減少 2 件 (-3.51%)。

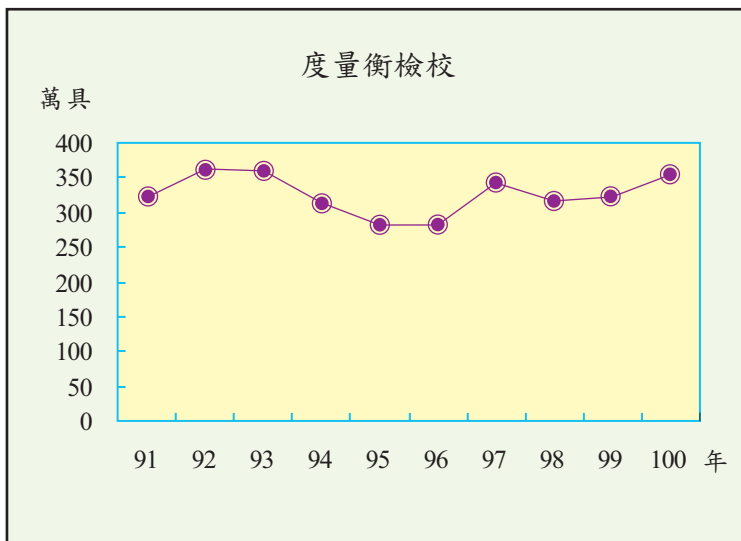
國家度量衡標準一級校正

單位：件

年別	執行單位 項目	合計	工業技術研究院	核能研究所	中華電信研究所
			物理量	游離輻射	時間頻率
100 年		4,434	4,135	244	55
99 年		4,622	4,172	393	57
	增減 (%)	-4.07	-0.89	-37.91	-3.51

(二)度量衡器檢定、檢查

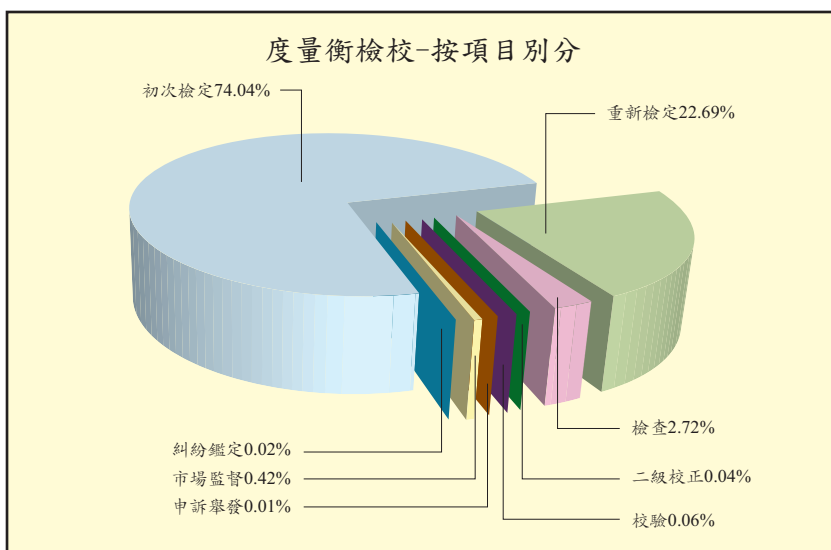
目前法定應經檢定之度量衡器種類有計程車計費表、非自動衡器、非連續累計自動衡器、地秤、非侵入式機械血壓計、油量計、液化石油氣流量計、水量計、體溫計、電度表、膜式氣量計、量桶、噪音計、雷達測速儀、呼氣酒精測試器及分析儀、稻穀水分計、車輛排氣分析儀、照度計等；全年共執行度政檢校工作 3,537,562 具，較上年度增加 312,008 具 (9.67%)；若按項目別來看，初次檢定最多 2,619,236 具(佔 74.04%)，餘依序為重新檢定 802,504 具(佔 22.69%)、檢查 96,032 具(佔 2.72%)、市場監督 15,029 具及校驗 2,222 具等；若按分局別來看，台北總局之業務量居首位 1,685,371 具(佔 47.63%)，其次為台南分局 1,382,666 具(佔 39.09%)，再次為台中分局 150,239 具(佔 4.25%)，其中台北總局較上年度增加 319,012 具(23.35%)，台南分局較上年度增加 18,077 具(1.32%)。



度量衡檢校-按項目別分

單位：具

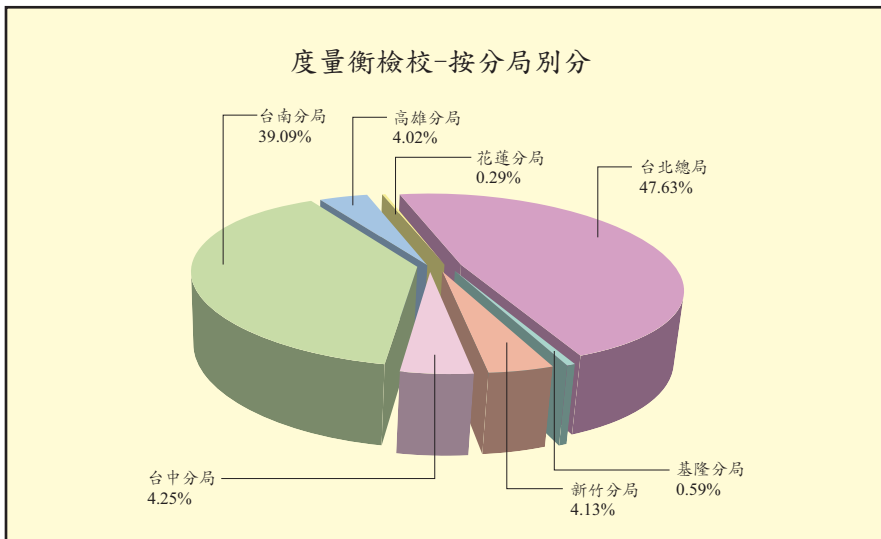
項目 年別	合計	按項目別分							
		初次檢定	重新檢定	檢查	二級校正	校驗	糾紛鑑定	申訴舉發	市場監督
100年	3,537,562	2,619,236	802,504	96,032	1,573	2,222	734	232	15,029
99年	3,225,554	2,425,420	685,378	99,439	1,497	2,460	760	195	10,405
增減(%)	9.67	7.99	17.09	-3.43	5.08	-9.67	-3.42	18.97	44.44



度量衡檢校 - 按分局別分

單位：具

項目 年別	合計	按分局別分						
		台北 總局	基隆 分局	新竹 分局	台中 分局	台南 分局	高雄 分局	花蓮 分局
100年	3,537,562	1,685,371	20,724	146,141	150,239	1,382,666	142,118	10,303
99年	3,225,554	1,366,359	17,605	124,777	196,792	1,364,589	145,273	10,159
增減(%)	9.67	23.35	17.72	17.12	-23.66	1.32	-2.17	1.42



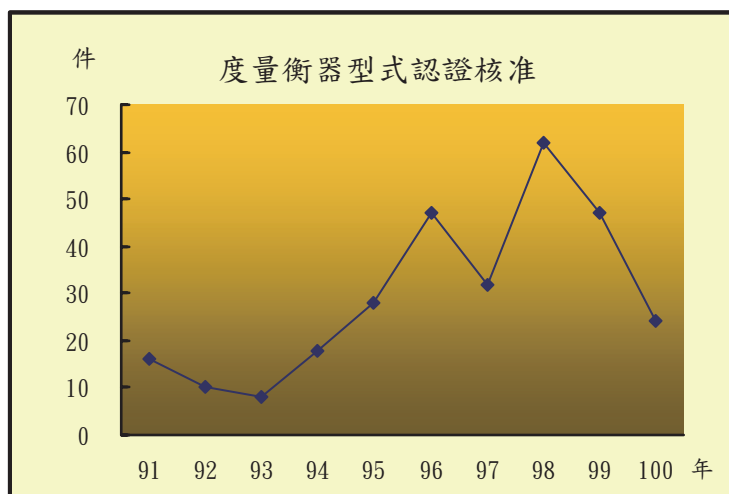
(三)度量衡器型式認證

目前經濟部公告應予型式認證之度量衡器為計程車計費表、電子式非自動衡器、水量計及膜式氣量計 4 種；全年共核准 24 件，較上年度減少 23 件 (-48.94%)；計程車計費表 2 件、電子式非自動衡器 5 件、水量計 16 件、膜式氣量計 1 件。

度量衡器型式認證

單位：件

項目 年別	合計	計程車 計費表	電子式非 自動衡器	水量計	膜式 氣量計
99年	47	4	4	29	10
增減(%)	-48.94	-50.00	25.00	-44.83	-90.00



(四)度量衡業營業管理

全年共核發度量衡營業許可 42 件，較上年度減少 30 件 (-41.67%)；
製造業 11 件、修理業 11 件、輸入業 20 件。

度量衡業營業許可

單位：件

項目 年別	合計	營業類別		
		製造業	修理業	輸入業
100年	42	11	11	20
99年	72	14	20	38
增減(%)	-41.67	-21.43	-45.00	-47.37

表12. 度量衡業營業許可
Table 12. Business Operation Permit of Measuring Instrument Enterprise

單位：件

Unit : No. of Piece

年 (月) 別 Year (Month)	總 計 Total	製 造 Manufacture	修 理 Repair	證 明 Proof	輸出入、販賣 Sales
民 國 86 年 度 1997	495	37	16	8	434
民 國 87 年 度 1998	357	34	29	21	273
民 國 88 年 度 1999	318	55	21	13	229
民 國 89 年 度 2000	361	38	32	7	284
民 國 90 年 度 2001	481	45	17	14	405
民 國 91 年 度 2002	454	42	17	5	390
					*輸入業 import
民 國 92 年 度 2003	229	41	29		159
民 國 93 年 度 2004	180	46	14		120
民 國 94 年 度 2005	171	33	27		111
民 國 95 年 度 2006	208	39	18		151
民 國 96 年 度 2007	208	35	20		153
民 國 97 年 度 2008	39	6	14		19
民 國 98 年 度 2009	43	9	12		22
民 國 99 年 度 2010	72	14	20		38
民 國 100 年 度 2011	42	11	11		20
1 月 Jan.	4	1	-		3
2 月 Feb.	-	-	-		-
3 月 Mar.	4	1	3		-
4 月 Apr.	5	-	3		2
5 月 May	4	2	-		2
6 月 June	2	-	-		2
7 月 July	3	-	1		2
8 月 Aug.	3	1	1		1
9 月 Sep.	4	1	1		2
10 月 Oct.	2	2	-		-
11 月 Nov.	4	1	1		2
12 月 Dec.	7	2	1		4

資料來源：本局第四組。

Data Source : The 4th Division of Headquarters of BSMT, MOEA .

備 註：*統計科目因法規修訂而變動。

Note: *The statistical subject headings are revised because the related law has been amended.

表13. 度政檢校績效—按項目別

單位：具

年(月)別	總計	初次檢定	重新檢定	檢 查
Year(Month)	Total	Initial Verification	Subsequent Verification	Inspection
民國 81 年 度 1992	2,852,980	2,364,212	362,468	121,922
民國 82 年 度 1993	2,960,913	2,332,383	508,774	116,139
民國 83 年 度 1994	3,503,589	2,708,746	655,642	134,660
民國 84 年 度 1995	3,778,070	3,137,518	512,810	122,414
民國 85 年 度 1996	3,038,298	2,359,313	565,003	108,024
民國 86 年 度 1997	2,979,413	2,262,934	577,355	132,668
民國 87 年 度 1998	2,780,131	2,052,736	574,606	146,329
民國 88 年 度 1999	3,070,937	2,094,364	825,158	148,357
民國 89 年 度 2000	3,069,442	2,184,671	748,130	133,835
民國 90 年 度 2001	2,727,282	1,716,074	916,566	91,504
民國 91 年 度 2002	3,213,187	2,231,881	892,849	85,534
民國 92 年 度 2003	3,616,700	2,455,681	1,075,786	82,430
民國 93 年 度 2004	3,609,519	2,435,072	1,077,494	87,278
民國 94 年 度 2005	3,140,439	1,876,684	1,162,763	89,758
民國 95 年 度 2006	2,825,603	1,745,824	980,560	88,104
民國 96 年 度 2007	2,819,523	1,970,592	745,690	89,472
民國 97 年 度 2008	3,414,693	2,675,662	628,762	95,065
民國 98 年 度 2009	3,174,282	2,323,835	730,885	106,549
民國 99 年 度 2010	3,225,554	2,425,420	685,378	99,439
民國 100 年 度 2011	3,537,562	2,619,236	802,504	96,032
1 月 Jan.	249,184	186,563	50,190	11,294
2 月 Feb.	217,456	182,922	29,150	4,684
3 月 Mar.	303,903	236,534	55,381	7,718
4 月 Apr.	313,281	254,690	53,390	4,580
5 月 May	392,673	307,293	73,234	11,130
6 月 June	408,442	333,511	66,654	5,836
7 月 July	306,114	208,916	87,040	9,193
8 月 Aug.	323,621	224,059	86,838	11,952
9 月 Sep.	251,645	169,393	70,303	9,814
10 月 Oct.	245,336	156,106	78,273	7,249
11 月 Nov.	264,689	176,643	81,300	5,595
12 月 Dec.	261,218	182,606	70,751	6,987

資料來源：本局第四組。

備註：*統計科目因法規修訂而變動。

Table 13. Verification, Inspection of Metrology by Item

Unit : No. of Piece

二級校正 2 nd Grade Calibration	校驗* Calibration For Weights	糾紛鑑定 Arbitral Inspection	申訴舉發* Complaint and Uncovering Law Violating	市場監督* Market Surveillance
4,378	...	-
3,617	...	-
4,541	...	-
5,328	...	-
5,958	...	-
6,456	...	-
6,460	...	-
2,281	...	735
1,760	...	1,046
1,796	...	1,342
1,473	...	1,450
1,535	...	1,268
1,854	...	412	213	7,196
2,287	...	405	84	8,458
2,143	...	405	129	8,438
1,563	1,592	423	208	9,983
1,291	1,852	567	239	11,255
1,532	1,930	820	235	8,496
1,497	2,460	760	195	10,405
1,573	2,222	734	232	15,029
60	213	48	28	788
34	41	45	18	562
101	245	52	25	3,847
59	95	52	44	371
202	265	70	17	462
147	227	59	9	1,999
345	137	58	18	407
121	279	67	16	289
46	77	68	9	1,935
148	161	80	30	3,289
112	245	71	12	711
198	237	64	6	369

Data Source : The 4th Division of Headquarters of BSMI, MOEA .

Note: *The statistical subject headings are revised because the related law has been amended.

表14. 度政檢校績效—按單位別

單位：具

年 別 Year	總 計 Total	台灣省度量衡檢定所 Taiwan Provincial Inspection Institute of Weights and Measures	
民 國 86 年 度 1997	2,979,447	1,441,765	
民 國 87 年 度 1998	2,780,131	1,455,963	
年(月)別 Year(Month)	總 計 Total	台北總局 Headquarters of BSMI	基隆分局 Keelung Branch
民 國 88 年 度 1999	3,070,937	1,627,517	12,549
民 國 89 年 度 2000	3,069,442	1,744,090	21,657
民 國 90 年 度 2001	2,727,282	1,465,514	12,674
民 國 91 年 度 2002	3,213,187	1,597,191	11,464
民 國 92 年 度 2003	3,616,700	1,998,560	12,961
民 國 93 年 度 2004	3,609,519	1,675,392	14,605
民 國 94 年 度 2005	3,140,439	1,901,450	16,178
民 國 95 年 度 2006	2,825,603	1,671,722	13,622
民 國 96 年 度 2007	2,819,523	1,223,956	15,246
民 國 97 年 度 2008	3,414,693	1,364,855	16,206
民 國 98 年 度 2009	3,174,282	1,858,447	17,923
民 國 99 年 度 2010	3,225,554	1,366,359	17,605
民 國 100 年 度 2011	3,537,562	1,685,371	20,724
1 月 Jan.	249,184	116,282	1,129
2 月 Feb.	217,456	78,731	511
3 月 Mar.	303,903	114,858	1,867
4 月 Apr.	313,281	123,307	701
5 月 May	392,673	146,398	1,779
6 月 June	408,442	137,608	1,231
7 月 July	306,114	174,795	1,402
8 月 Aug.	323,621	162,899	2,874
9 月 Sep.	251,645	148,795	3,066
10 月 Oct.	245,336	169,607	1,781
11 月 Nov.	264,689	160,317	1,124
12 月 Dec.	261,218	151,774	3,259

資料來源：本局第四組。

**Table 14. Verification, Inspection of Metrology
by Branch**

Unit : No. of Piece

台北市度量衡檢定所 Taipei City Inspection Institute of Weights and Measures		高雄市度量衡檢定所 Kaohsiung City Inspection Institute of Weights and Measures	金門縣度量衡檢定站 Kin Meng Country Inspection Institute of Weights and Measures	其 他 Others
191,032		83,603	3,779	1,259,268
188,067		80,993	4,638	1,050,470
新竹分局 Hsinchu Branch	台中分局 Taichung Branch	台南分局 Tainan Branch	高雄分局 Kaohsiung Branch	花蓮分局 Hualien Branch
49,184	63,543	1,228,379	85,171	4,594
84,743	50,744	1,053,541	108,687	5,980
108,675	59,970	979,362	94,649	6,438
117,080	51,584	1,345,151	84,310	6,407
112,311	130,890	1,253,206	101,880	6,892
74,475	361,449	1,349,740	122,575	11,283
77,127	92,501	973,198	68,807	11,178
55,543	70,751	942,843	60,237	10,885
79,716	75,198	1,360,509	53,991	10,907
129,771	46,986	1,792,566	54,016	10,293
123,690	129,438	845,545	188,735	10,504
124,777	196,792	1,364,589	145,273	10,159
146,141	150,239	1,382,666	142,118	10,303
11,906	27,728	69,398	21,760	981
7,593	7,647	109,706	12,750	518
13,047	10,386	155,652	7,572	521
13,452	5,323	165,576	4,354	568
14,406	19,756	199,787	9,937	610
10,403	13,525	203,876	41,016	783
9,196	3,778	109,203	6,877	863
13,250	13,399	126,641	3,937	621
13,103	6,031	70,171	8,388	2,091
14,222	23,785	27,507	7,429	1,005
12,955	8,315	66,620	14,634	724
12,608	10,566	78,529	3,464	1,018

Data Source : The 4th Division of Headquarters of BSMT, MOEA.

表 15. 國家度量衡標準一級校正
Table 15. The 1st Grade Calibration for the National Standards of Metrology

單位：件

Unit : No. of Piece

年(月)別 Year(Month)	物理量 Physics Amount	游離輻射 Radiation	時間頻率 Time & Frequency
	工業技術研究院 Industrial Technology Research Institute	核能研究所 Institute of Nuclear Energy Research	中華電信研究所 Chunghwa Telecommunication
民國 81 年 度 1992	2,509	14	-
民國 82 年 度 1993	2,231	38	51
民國 83 年 度 1994	2,884	26	23
民國 84 年 度 1995	3,470	19	22
民國 85 年 度 1996	4,189	48	28
民國 86 年 度 1997	4,307	37	34
民國 87 年 度 1998	4,618	58	23
民國 88 年 度 1999	4,703	34	35
民國 89 年 度 2000	4,189	49	23
民國 90 年 度 2001	4,191	60	26
民國 91 年 度 2002	4,214	72	37
民國 92 年 度 2003	4,015	127	34
民國 93 年 度 2004	4,025	160	50
民國 94 年 度 2005	4,124	404	37
民國 95 年 度 2006	4,322	238	46
民國 96 年 度 2007	4,485	283	45
民國 97 年 度 2008	3,970	217	47
民國 98 年 度 2009	4,282	243	67
民國 99 年 度 2010	4,172	393	57
民國 100 年 度 2011	4,135	244	55
1 月 Jan.	429	9	3
2 月 Feb.	232	17	6
3 月 Mar.	490	6	3
4 月 Apr.	355	8	7
5 月 May	376	32	6
6 月 June	284	44	6
7 月 July	344	23	5
8 月 Aug.	341	12	2
9 月 Sep.	275	21	4
10 月 Oct.	361	32	7
11 月 Nov.	241	20	5
12 月 Dec.	407	20	1

資料來源：本局第四組。

Data Source : The 4th Division of Headquarters of BSMT, MOEA.

表 16. 度量衡器型式認證核准
Table 16. Pattern Approval of Metrology

單位：件

Unit : No. of Piece

年 (月) 別 Year (Month)	總 計 Total	計程車計費表 Taxi Meters	電子式非自動衡器 Electronic Non- automatic Weighing Instruments	水 量 計 Water Meters	*膜式氣量計 Diaphragm gas meters
民國 81 年 度 1992	21	2	17	2	...
民國 82 年 度 1993	13	1	9	3	...
民國 83 年 度 1994	23	2	6	15	...
民國 84 年 度 1995	15	1	6	8	...
民國 85 年 度 1996	9	4	2	3	...
民國 86 年 度 1997	10	4	3	3	...
民國 87 年 度 1998	14	4	7	3	...
民國 88 年 度 1999	3	1	-	2	...
民國 89 年 度 2000	14	4	7	3	...
民國 90 年 度 2001	25	1	16	8	...
民國 91 年 度 2002	16	-	14	2	...
民國 92 年 度 2003	10	-	5	5	...
民國 93 年 度 2004	8	1	4	3	...
民國 94 年 度 2005	18	1	7	3	7
民國 95 年 度 2006	28	-	1	9	18
民國 96 年 度 2007	47	5	5	15	22
民國 97 年 度 2008	32	1	10	13	8
民國 98 年 度 2009	62	-	20	28	14
民國 99 年 度 2010	47	4	4	29	10
民國 100 年 度 2011	24	2	5	16	1
1 月 Jan.	1	-	-	-	1
2 月 Feb.	5	-	1	4	-
3 月 Mar.	2	-	2	-	-
4 月 Apr.	1	-	-	1	-
5 月 May	3	-	2	1	-
6 月 June	1	-	-	1	-
7 月 July	-	-	-	-	-
8 月 Aug.	-	-	-	-	-
9 月 Sep.	2	-	-	2	-
10 月 Oct.	2	-	-	2	-
11 月 Nov.	1	-	-	1	-
12 月 Dec.	6	2	-	4	-

資料來源：本局第四組。

Data Source : The 4th Division of Headquarters of BSMT, MOEA.

備 註：*統計科目因法規修訂而變動。

Note: *The statistical subject headings are revised because the related law has been amended.

三、商品檢驗

(一) 進口及國內市場（內銷）商品檢驗

全年進口檢驗共執行 350,961 批次，較上年度減少 97,581 批次（-21.76%）。由分局別來看，本年進口商品檢驗業務以基隆分局為主（205,643 批次，佔 58.59%），其次為新竹分局（102,083 批次，佔 29.09%）及台中分局（22,509 批次，佔 6.41%）。

全年進口檢驗未列計「驗證登錄進口商品單證比對」部分共執行 43,040 批次，由品目別來看，本年最主要之進口檢驗產品，為玩具及運動用品（9,983 批次，佔 23.19%），其次為機械及電機設備（8,617 批次，佔 20.02%）及木材、木製品及編結品（5,021 批次，佔 11.67%）；全球進口檢驗業務中，主要以亞洲地區為主（33,003 批次，佔 76.68%），其次為北美洲地區（5,512 批次，佔 12.81%）及歐洲地區（3,217 批次，佔 7.47%），其中亞洲地區進口檢驗業務以香港為主（9,467 批次，佔亞洲地區 28.69%），其次分別為中國大陸（8,255 批次，佔亞洲地區 25.01%）及日本（5,526 批次，佔亞洲地區 16.74%）。

進口商品檢驗

單位：批次數

年別	總計	台北 總局	基隆 分局	新竹 分局	台中 分局	台南 分局	高雄 分局	花蓮 分局
100 年	350,961	94	205,643	102,083	22,509	65	20,567	-
99 年	448,542	363	251,426	83,219	33,301	70	80,163	-
增減(%)	-21.76	-74.10	-18.21	22.67	-32.41	-7.14	-74.34	--

全年國內市場（內銷）商品檢驗共執行 6,860 批次，較上年度增加 299 批次（4.56%）。由分局別來看，本年主要以台中分局為主（2,251 批次，佔 32.81%），其次為台北總局（1,316 批次，佔 19.18%）及台南分局（1,161 批次，佔 16.92%）；由品目別來看，本年最主要之國內市

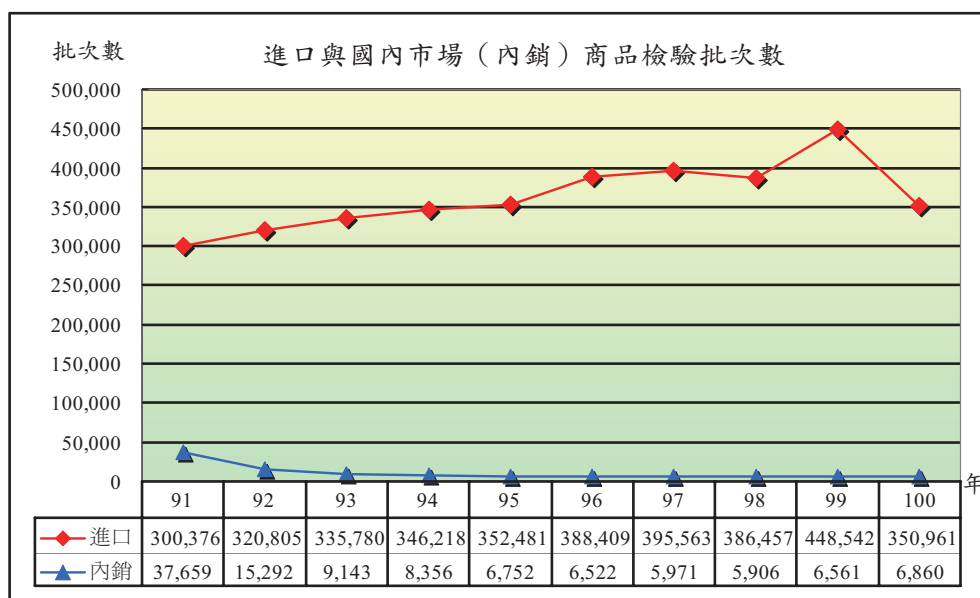
場（內銷）檢驗產品為其他類（2,843 批次，佔 41.44%），其次分別為玩具及運動用品（1,274 批次，佔 18.57%）及機械及電機設備（901 批次，佔 13.13%）。

國內市場（內銷）商品檢驗

單位：批次數

年別	總計	台北 總局	基隆 分局	新竹 分局	台中 分局	台南 分局	高雄 分局	花蓮 分局
100 年	6,860	1,316	207	857	2,251	1,161	646	422
99 年	6,561	1,373	197	781	2,040	1,165	618	387
增減(%)	4.56	-4.15	5.08	9.73	10.34	-0.34	4.53	9.04

本局年進口商品檢驗批次數自 91 年至今，由 300,376 批次上升至 350,961 批次，而年國內市場（內銷）商品檢驗批次數則從 37,659 批次下降至 6,860 批次。



(二) 應施檢驗品目

本年底本局進口應施檢驗商品品目共計 650 項，主要為機電類產品品目 357 項，另受農委會委託輸入飼料查驗品目 16 項。

本年底本局內銷應施檢驗商品品目共計 650 項，以機電類產品品目 357 項為主。

應施檢驗品目項數

單位：項

年別	進口	出口	內銷	受衛生署委託 輸入食品查驗	受農委會委託 輸入飼料查驗
100 年	650	-	650	-	16
99 年	657	-	657	1,878	16
增減(%)	-1.07	--	-1.07	-100.00	0.00

本年配合政策及產業發展，共增列 20 種、修訂 0 種、廢止 27 種應施檢驗品目。

應施檢驗品目項數異動

單位：項

年別	增列	修訂	廢止
100 年	20	-	27
99 年	27	-	2
增減(%)	-25.93	--	1,250.00

(三) 檢驗技術服務

全年檢驗技術服務共執行 65,227 批次，較上年度減少 13,828 批次 (-17.49%)。由項目別來看，以臨場作業為主(27,357 批次，佔 41.94%)，其次為受託試驗(17,215 批次，佔 26.39%)；由分局別來看，本年主要以高雄分局為主(20,138 批次，佔 30.87%)，其次分別為台北總局(14,771 批次，佔 22.65%)及基隆分局(9,640 批次，佔 14.78%)。

檢驗技術服務

單位：批次數

項目 年別	總計	臨場 作業	延長 作業	特約 檢驗	受託試驗			簽發產 地證明
					合計	一般試驗	型式試驗	
100 年	65,227	27,357	34	15,393	17,215	16,258	957	5,228
99 年	79,055	42,174	2,350	8,696	20,500	19,375	1,125	5,335
增減(%)	-17.49	-35.13	-98.55	77.01	-16.02	-16.09	-14.93	-2.01

表17.商品檢驗業務*—按檢驗類別

單位：批次數

年(月)別 Year(Month)	總 計 Total	出 口 檢 驗 Export Inspection
民 國 81 年 1992	382,048	225,316
民 國 82 年 1993	345,496	174,339
民 國 83 年 1994	357,705	163,467
民 國 84 年 1995	304,699	113,770
民 國 85 年 1996	294,966	103,678
民 國 86 年 1997	329,314	111,914
民 國 87 年 1998	237,418	12,810
民 國 88 年 1999	284,530	11,301
民 國 89 年 2000	361,078	10,520
民 國 90 年 2001	388,491	12,374
民 國 91 年 2002	339,377	1,342
民 國 92 年 2003	336,097	-
民 國 93 年 2004	344,923	-
民 國 94 年 2005	354,574	-
民 國 95 年 2006	359,233	-
民 國 96 年 2007	394,931	-
民 國 97 年 2008	401,534	-
民 國 98 年 2009	392,363	-
民 國 99 年 2010	455,103	-
民 國 100 年 2011	357,821	-
1 月 Jan.	31,043	-
2 月 Feb.	11,686	-
3 月 Mar.	28,478	-
4 月 Apr.	29,855	-
5 月 May	32,498	-
6 月 June	30,611	-
7 月 July	30,312	-
8 月 Aug.	31,480	-
9 月 Sep.	30,477	-
10 月 Oct.	30,884	-
11 月 Nov.	34,062	-
12 月 Dec.	36,435	-

資料來源：本局商品檢驗自動化系統。

附 註：*民國八十七年以前資料係擷取自本局報驗發証系統，自八十八年起則擷取自本局商品檢驗自動化系統。

Table 17. The Commodity Inspection* by Type of Inspection

Unit : Batch

進 口 檢 驗 Import Inspection		內 銷 檢 驗 Inspection for Domestic Market
	84,381	72,351
	94,951	76,206
	114,623	79,615
	119,160	71,769
	124,714	66,574
	138,112	79,288
	157,838	66,770
	199,385	73,844
	274,385	76,173
	311,319	64,798
	300,376	37,659
	320,805	15,292
	335,780	9,143
	346,218	8,356
	352,481	6,752
	388,409	6,522
	395,563	5,971
	386,457	5,906
	448,542	6,561
	350,961	6,860
	30,375	668
	11,318	368
	27,773	705
	29,310	545
	31,966	532
	30,071	540
	29,752	560
	30,906	574
	30,006	471
	30,277	607
	33,477	585
	35,730	705

Data Source : The Commodity Inspection Automation System of BSMI,MOEA.

Note : * The data before 1998 was retrieved from the "Inspection and Certification System of Bureau of Commodity Inspection and Quarantine". Nowever, since 1999, the data is retrieved from the "Commodity Inspection Automation System of BSMI,MOEA".

表18. 商品檢驗業務*—按分局別

單位：批次數

年 別					總 計	台 北 總 局
Year					Total	Headquarters of BSMI
民	國	86	年	1997	329,314	25,011
民	國	87	年	1998	237,418	18,679
民	國	88	年	1999	284,530	18,881
民	國	89	年	2000	361,078	19,500
民	國	90	年	2001	388,491	15,844
民	國	91	年	2002	339,377	9,961
民	國	92	年	2003	336,097	4,616
民	國	93	年	2004	344,923	1,685
民	國	94	年	2005	354,574	1,742
民	國	95	年	2006	359,233	1,555
民	國	96	年	2007	394,931	1,557
民	國	97	年	2008	401,534	1,545
民	國	98	年	2009	392,363	1,521
民	國	99	年	2010	455,103	1,736
民	國	100	年	2011	357,821	1,410
出口檢驗 Export Inspection					-	-
進口檢驗 Import Inspection					350,961	94
內銷檢驗 Inspection for Domestic Market					6,860	1,316

資料來源：本局商品檢驗自動化系統。

附註：*民國八十七年以前資料係擷取自本局報驗發証系統，自八十八年起則擷取自本局商品檢驗自動化系統。

Table 18. The Commodity Inspection* by Branch

Unit : Batch

基隆分局 Keelung Branch	新竹分局 Hsinchu Branch	台中分局 Taichung Branch	台南分局 Tainan Branch	高雄分局 Kaohsiung Branch	花蓮分局 Hualien Branch
104,857	30,639	21,076	42,044	105,640	47
109,163	45,512	16,263	13,754	33,986	61
127,583	59,188	20,404	16,105	42,321	48
152,074	99,267	22,991	15,667	51,340	239
154,018	123,783	24,247	14,356	55,836	407
162,866	82,797	22,613	8,966	51,784	390
165,903	92,499	16,481	3,624	52,626	348
168,025	100,900	16,306	2,386	55,221	400
188,304	81,076	20,219	1,637	61,206	390
200,852	73,856	24,740	1,478	56,387	365
221,214	77,177	27,781	1,322	65,539	341
223,519	70,888	26,177	1,304	77,759	342
215,092	74,672	24,378	1,183	75,195	322
251,623	84,000	35,341	1,235	80,781	387
205,850	102,940	24,760	1,226	21,213	422
-	-	-	-	-	-
205,643	102,083	22,509	65	20,567	-
207	857	2,251	1,161	646	422

Data Source : The Commodity Inspection Automation System of BSMI,MOEA.

Note : *The data before 1998 was retrieved from the "Inspection and Certification System of Bureau of Commodity Inspection and Quarantine", and the data after 1999 was retrieved from the "Commodity Inspection Automation System of BSMI,MOEA".

表19.商品檢驗業務*—按品目別

單位：批次數

年 別 Year	總 計 Total	出口檢驗 Export			
		合 計 Sub-total	活動物、 動物產品 Live Animals ; Animal Products	植物產品 Vegetable Products	調製食品、 飲 料、 酒類及醋、 菸類及已製 菸類代用品 Prepared Foodstuffs ; Beverages ; Spirits and Vinegar ; Tobacco and Manufactured Tobacco Substitutes
民 國 86 年 1997	329,314	111,914	8,968	315	883
民 國 87 年 1998	237,418	12,810	9,538	413	647
民 國 88 年 1999	284,530	11,301	10,676	31	594
民 國 89 年 2000	361,078	10,520	8,908	47	1,565
民 國 90 年 2001	388,491	12,374	10,884	-	1,490
民 國 91 年 2002	339,377	1,342	1,031	-	311
民 國 92 年 2003	336,097	-	-	-	-
民 國 93 年 2004	344,923	-	-	-	-
民 國 94 年 2005	354,574	-	-	-	-
民 國 95 年 2006	359,233	-	-	-	-
民 國 96 年 2007	394,931	-	-	-	-
民 國 97 年 2008	401,534	-	-	-	-
民 國 98 年 2009	392,363	-	-	-	-
民 國 99 年 2010	455,103	-	-	-	-
民 國 100 年 2011	49,900	-	-	-	-

資料來源：本局商品檢驗自動化系統。

附 註：*民國八十七年以前資料係擷取自本局報驗發証系統，自八十八年起則擷取自本局商品檢驗自動化系統。

*本表未列計「驗證登錄進口商品單證比對」批次數。

Table19. The Commodity Inspection* by Product

Unit : Batch

Inspection	進口檢驗			Import Inspection		
	合計	活動物、 動物產品	植物產品	食用蔬菜	食用果實	其他植物產品
其他	Sub-total	Live Animals ; Animal Products	Vegetable Products	Edible Vegetables	Edible Fruit	Other Vegetable Products
101,748	138,112	14,854	8,278	2,216	1,687	4,375
2,212	157,838	15,713	8,470	2,450	1,695	4,325
-	199,385	20,640	25,532	8,925	10,663	5,944
-	274,385	19,719	50,840	19,657	23,308	7,875
-	311,319	17,508	55,753	24,067	21,073	10,613
-	300,376	36,721	61,714	20,556	22,006	19,152
-	320,805	68,102	60,619	19,591	20,923	20,105
-	335,780	82,692	62,566	20,539	19,953	22,074
-	346,218	62,247	77,374	27,284	26,545	23,545
-	352,481	59,935	73,908	24,759	23,729	25,420
-	388,409	66,667	82,507	26,116	24,420	31,971
-	395,563	73,907	84,471	24,083	24,648	35,740
-	386,457	82,681	76,482	21,644	23,442	31,396
-	448,542	91,734	80,449	21,060	24,115	35,274
-	43,040	50	4,401	-	-	4,401

Data Source : The Commodity Inspection Automation System of BSMI,MOEA.

Note : * The data before 1998 was retrieved from the "Inspection and Certification System of Bureau of Commodity Inspection and Quarantine", and the data after 1999 was retrieved from the "Commodity Inspection Automation System of BSMI,MOEA".

*This table does not reveal the batch number of "Registration of Product Certification".

表19.商品檢驗業務*—按品目別(續一)

單位：批次數

年 別 Year	進口檢驗				
	食用油脂 Edible Fats	調製食品、 飲料、 酒類及醋、 菸類及已製 菸類代用品 Prepared Foodstuffs ; Beverages ; Spirits and Vinegar ; Tobacco and Manufactured Tobacco Substitutes	糖及糖果 Sugars and Sugar Confectionery	乳製品 及穀類之 調製食品 Preparations of Cereals,Flour, Starch or Milk ; Pastrycooks Products	蔬、果之 調製食品 Preparations of Vegetables and Fruit
民國 86 年 1997	1,391	71,083	7,653	22,303	12,092
民國 87 年 1998	2,119	71,175	6,538	23,553	11,979
民國 88 年 1999	3,150	79,313	7,302	25,955	12,901
民國 89 年 2000	3,372	97,568	8,199	29,386	14,149
民國 90 年 2001	3,451	106,500	7,378	30,944	16,363
民國 91 年 2002	3,576	120,030	8,461	33,877	18,799
民國 92 年 2003	3,615	128,659	8,804	36,135	18,631
民國 93 年 2004	3,886	144,011	8,622	41,448	21,867
民國 94 年 2005	4,047	164,489	11,180	46,961	24,343
民國 95 年 2006	3,927	178,682	12,091	51,887	26,588
民國 96 年 2007	4,326	197,176	13,681	57,130	28,057
民國 97 年 2008	4,559	195,323	15,635	55,306	28,771
民國 98 年 2009	4,437	188,168	15,532	49,726	29,124
民國 99 年 2010	4,792	202,846	15,958	54,272	31,669
民國 100 年 2011	-	1,821	-	-	-

資料來源：本局商品檢驗自動化系統。

附註：*民國八十七年以前資料係擷取自本局報驗發証系統，自八十八年起則擷取自本局商品檢驗自動化系統。

*本表未列計「驗證登錄進口商品單證比對」批次數。

Table 19. The Commodity Inspection* by Product (Cont.1)

Unit : Batch

Import Inspection						
調味品	其他調製食品	化學品	塑膠、 橡膠及 其製品	皮革、 毛皮及 其製品	木材、木製 品及編結品	
Sauces	Other Edible Preparations	Chemical Products	Plastics and Articles Thereof ; Rubber and Articles Thereof	Leather, Furskins and Articles Thereof	Wood ; Articles of Wood and Other Plaiting Materials	
9,186	19,849	1,717	2,549	22	-	
9,743	19,362	1,579	2,428	4	13	
11,771	21,384	1,751	2,490	7	11	
13,494	32,340	1,647	2,948	6	7	
13,837	37,978	1,678	2,673	8	5	
14,092	44,801	424	3,485	15	5	
15,163	49,926	88	3,319	12	5	
16,665	55,409	97	3,551	22	7	
18,633	63,372	129	3,462	7	-	
20,261	67,855	125	3,416	5	5	
22,093	76,215	1,921	3,201	3	1,532	
20,957	74,654	3,249	3,269	3	5,981	
20,185	73,601	3,627	2,948	-	5,453	
21,580	79,367	4,282	4,027	3	6,172	
-	1,821	203	4,169	9	5,021	

Data Source : The Commodity Inspection Automation System of BSMI,MOEA.

Note : * The data before 1998 was retrieved from the "Inspection and Certification System of Bureau of Commodity Inspection and Quarantine", and the data after 1999 was retrieved from the "Commodity Inspection Automation System of BSMI,MOEA".

*This table does not reveal the batch number of "Registration of Product Certification".

表19.商品檢驗業務*—按品目別(續二)

單位：批次數

年 別 Year	進口檢驗			
	紡織品 Textiles	鞋、帽、傘、人 髮及羽毛製品、 人 造 花 Footwear ; Headgear ; Umbrellas ; Articles of Human Hair and Feathers ; Artificial Flowers	石 料、 膠 泥、 水 泥、 陶 瓷、 玻璃製品 Articles of Stone,Plaster,Cement, Asbestos,Mica or Similar Materials ; Ceramic Products ; Glass and Glassware	卑金屬及 其 製 品 Base Metals and Articles of Base Metal
民 國 86 年 1997	32	211	2,839	1,009
民 國 87 年 1998	31	145	3,380	1,136
民 國 88 年 1999	29	103	3,990	1,186
民 國 89 年 2000	27	90	3,983	1,255
民 國 90 年 2001	26	90	3,910	1,131
民 國 91 年 2002	54	121	3,598	1,047
民 國 92 年 2003	34	275	4,128	1,139
民 國 93 年 2004	65	268	4,434	1,256
民 國 94 年 2005	61	294	4,334	1,215
民 國 95 年 2006	114	271	4,344	1,326
民 國 96 年 2007	86	335	4,001	1,386
民 國 97 年 2008	102	503	2,591	1,279
民 國 98 年 2009	58	500	1,871	1,112
民 國 99 年 2010	110	385	29,284	1,266
民 國 100 年 2011	2,346	309	1,926	1,401

資料來源：本局商品檢驗自動化系統。

附 註：*民國八十七年以前資料係擷取自本局報驗發証系統，自八十八年起則擷取自本局商品檢驗自動化系統。

*本表未列計「驗證登錄進口商品單證比對」批次數。

Table 19. The Commodity Inspection* by Product (Cont.2)

Unit : Batch

Import Inspection						
機 械 及 電機設備	電子產品	機 械	電機產品	資 訊 及 通信產品	家用電器	其他機械 及 電機設備
Machinery and Mechanical Appliances ; Electrical Equipment and Parts Thereof	Electronic Products	Machineries	Electrical Machinery Products	Information and Communication Products	Household Electrical Appliances	Other Machinery and Mechanical Appliances
28,514	9,843	535	8,288	801	7,792	1,255
44,923	8,118	482	11,066	18,314	5,861	1,082
52,199	7,618	553	13,342	23,356	6,242	1,088
83,163	8,998	566	16,436	42,897	7,498	6,768
109,717	9,631	677	16,897	61,196	7,182	14,134
57,704	8,838	703	7,316	30,755	7,819	2,273
37,167	7,501	704	6,974	15,461	5,278	1,249
15,436	2,477	1,301	2,610	7,528	1,215	305
14,011	2,774	1,419	1,757	6,501	1,265	295
11,570	1,966	1,424	1,524	5,420	1,073	163
11,180	1,410	1,395	1,444	5,757	1,023	151
8,075	799	938	1,085	4,062	1,078	113
6,155	885	689	480	3,018	952	131
7,965	1,068	1,083	781	3,611	1,218	204
8,617	1,283	1,325	768	3,897	1,215	129

Data Source : The Commodity Inspection Automation System of BSMI,MOEA.

Note : * The data before 1998 was retrieved from the "Inspection and Certification System of Bureau of Commodity Inspection and Quarantine", and the data after 1999 was retrieved from the "Commodity Inspection Automation System of BSMI,MOEA".

*This table does not reveal the batch number of "Registration of Product Certification".

表19.商品檢驗業務*—按品目別(續三)

單位：批次數

年 別 Year	進口檢驗 Import Inspection		玩 具 及 運動用品 Toys, Games and Sport Requisites	其 他 Others
	運輸工具 及其設備 Transportation Equipments	光 學、 照 相、 計 量 等 精密儀器 Optical, Photographic, Cinematographic, Measuring, Checking, Precision, Medical or Surgical Instruments and Apparatus ; Clocks and Watches ; Musical Instruments		
民 國 86 年 1997	35	635	4,728	215
民 國 87 年 1998	62	1,046	5,325	289
民 國 88 年 1999	170	877	7,319	618
民 國 89 年 2000	312	796	7,754	898
民 國 90 年 2001	346	874	6,722	927
民 國 91 年 2002	274	943	7,447	3,218
民 國 92 年 2003	292	878	7,303	5,170
民 國 93 年 2004	462	173	9,436	7,418
民 國 94 年 2005	848	83	10,175	3,442
民 國 95 年 2006	579	42	10,293	3,939
民 國 96 年 2007	754	36	8,994	4,304
民 國 97 年 2008	863	54	7,607	3,727
民 國 98 年 2009	1,046	69	7,902	3,948
民 國 99 年 2010	1,281	68	9,584	4,294
民 國 100 年 2011	1,676	82	9,983	1,026

資料來源：本局商品檢驗自動化系統。

附 註：*民國八十七年以前資料係擷取自本局報驗發証系統，自八十八年起則擷取自本局商品檢驗自動化系統。

*本表未列計「驗證登錄進口商品單證比對」批次數。

Table 19. The Commodity Inspection* by Product (Cont.3)

Unit : Batch

		內銷檢驗				Inspection for Domestic Market	
合計	化學品	塑膠、 橡膠及 其製品	鞋、帽、傘、人 髮及羽毛製品、 人 造 花	石 料、 膠 泥、 水 泥、 陶 瓷、 玻璃製品	卑金屬及 其 製 品		
Sub-total	Chemical Products	Plastics and Articles Thereof ; Rubber and Articles Thereof	Footwear ; Headgear ; Umbrellas ; Articles of Human Hair and Feathers ; Artificial Flowers	Articles of Stone,Plaster,Cement, Asbestos,Mica or Similar Materials ; Ceramic Products ; Glass and Glassware	Base Metals and Articles of Base Metal		
79,288	1,133	2,494	3,203	807	7,692		
66,770	1,104	2,745	1,799	788	6,506		
73,844	1,229	2,851	1,769	955	6,038		
76,173	1,679	2,996	1,809	1,398	5,824		
64,798	1,934	2,459	1,837	803	4,866		
37,659	461	704	1,459	243	3,463		
15,292	89	246	1,372	173	1,274		
9,143	93	307	1,346	205	1,590		
8,356	79	363	873	69	1,326		
6,752	86	480	735	52	991		
6,522	109	408	687	50	1,064		
5,971	62	377	746	76	743		
5,906	105	417	485	46	809		
6,561	132	422	481	67	738		
6,860	134	371	466	53	816		

Data Source : The Commodity Inspection Automation System of BSMI,MOEA.

Note : * The data before 1998 was retrieved from the "Inspection and Certification System of Bureau of Commodity Inspection and Quarantine", and the data after 1999 was retrieved from the "Commodity Inspection Automation System of BSMI,MOEA".

*This table does not reveal the batch number of "Registration of Product Certification".

表19.商品檢驗業務*—按品目別(續四)

單位：批次數

年 別 Year	內銷檢驗			
	機 械 及 電機設備 Machinery and Mechanical Appliances ; Electrical Equipment and Parts Thereof	電子產品 Electronic Products	機 械 Machineries	電機產品 Electrical Machinery Products
民 國 86 年 1997	53,014	1,139	5,534	17,311
民 國 87 年 1998	46,530	953	4,222	18,074
民 國 88 年 1999	53,074	786	4,092	18,680
民 國 89 年 2000	54,144	1,326	3,594	18,860
民 國 90 年 2001	44,546	783	3,647	15,896
民 國 91 年 2002	24,771	727	3,776	9,122
民 國 92 年 2003	6,708	630	1,093	3,300
民 國 93 年 2004	1,783	29	1,053	196
民 國 94 年 2005	1,642	194	940	261
民 國 95 年 2006	1,473	328	784	202
民 國 96 年 2007	1,295	75	889	224
民 國 97 年 2008	845	20	542	215
民 國 98 年 2009	674	31	478	73
民 國 99 年 2010	857	45	522	117
民 國 100 年 2011	901	51	553	28

資料來源：本局商品檢驗自動化系統。

附註：*民國八十七年以前資料係擷取自本局報驗發証系統，自八十八年起則擷取自本局商品檢驗自動化系統。

*本表未列計「驗證登錄進口商品單證比對」批次數。

Table 19. The Commodity Inspection* by Product (Cont.4)

Unit : Batch

Inspection for Domestic Market						
資 訊 及 通信產品	家用電器	其他機械 及 電機設備	家 具	玩 具 及 運動用品	其 他	
Information and Communication Products	Household Electrical Appliances	Other Machinery and Mechanical Appliances	Furniture	Toys, Games and Sport Requisites	Others	
2,012	24,546	2,472	1,966	7,366	1,613	
8,557	12,668	2,056	2,266	3,972	1,060	
9,621	16,274	3,621	3,748	2,893	1,287	
9,584	16,624	4,156	3,476	2,519	2,328	
6,315	13,322	4,583	3,555	2,394	2,404	
272	7,830	3,044	2,814	1,775	1,969	
33	1,403	249	1,979	1,586	1,865	
11	453	41	14	1,423	2,382	
-	213	34	4	1,507	2,493	
-	131	28	1	1,096	1,838	
-	87	20	-	975	1,934	
-	52	16	-	1,175	1,947	
-	81	11	-	1,266	2,104	
-	169	4	1	1,233	2,630	
3	260	6	2	1,274	2,843	

Data Source : The Commodity Inspection Automation System of BSMI,MOEA.

Note : * The data before 1998 was retrieved from the "Inspection and Certification System of Bureau of Commodity Inspection and Quarantine", and the data after 1999 was retrieved from the "Commodity Inspection Automation System of BSMI,MOEA".

*This table does not reveal the batch number of "Registration of Product Certification".

表20.出口商品檢驗業務*—按主要國家別

單位：批次數

年 別 Year	總計 Grand Total	亞 洲			
		合計 Total	日本 Japan	菲律賓 Philippines	沙烏地 阿 拉 伯 Saudi Arabia
民 國 86 年 1997	111,914	19,478	5,924	1,348	1,188
民 國 87 年 1998	12,810	4,778	1,738	781	678
民 國 88 年 1999	11,301	4,359	1,421	635	595
民 國 89 年 2000	10,520	4,248	1,808	246	444
民 國 90 年 2001	12,374	4,570	1,734	227	521
民 國 91 年 2002	1,342	532	298	14	50
民 國 92 年 2003	-	-	-	-	-
民 國 93 年 2004	-	-	-	-	-
民 國 94 年 2005	-	-	-	-	-
民 國 95 年 2006	-	-	-	-	-
民 國 96 年 2007	-	-	-	-	-
民 國 97 年 2008	-	-	-	-	-
民 國 98 年 2009	-	-	-	-	-
民 國 99 年 2010	-	-	-	-	-
民 國 100 年 2011	-	-	-	-	-

資料來源：本局商品檢驗自動化系統。

附 註：*民國八十七年以前資料係擷取自本局報驗發証系統，自八十八年起則擷取自本局商品檢驗自動化系統。

Table 20. The Inspection of Export Product* by Country

Unit : Batch

Asia							
韓國 Korea, Republic of	新加坡 Singapore	印尼 Indonesia	賽普勒斯 Cyprus	香港 Hong Kong	馬來西亞 Malaysia	科威特 Kuwait	其他亞洲國家 Other Asian Countries
791	2,736	796	183	2,178	983	149	3,202
116	398	214	116	180	110	150	297
484	412	253	110	98	93	77	181
619	271	193	104	143	54	94	272
782	299	160	101	211	112	119	304
42	30	18	4	30	14	14	18
-	-	-	-	-	-	-	-
-	-	-	-	-	-	-	-
-	-	-	-	-	-	-	-
-	-	-	-	-	-	-	-
-	-	-	-	-	-	-	-
-	-	-	-	-	-	-	-
-	-	-	-	-	-	-	-
-	-	-	-	-	-	-	-
-	-	-	-	-	-	-	-
-	-	-	-	-	-	-	-

Data Source : The Commodity Inspection Automation System of BSMI,MOEA.

Note : * The data before 1998 was retrieved from the "Inspection and Certification System of Bureau of Commodity Inspection and Quarantine", and the data after 1999 was retrieved from the "Commodity Inspection Automation System of BSMI,MOEA".

表20. 出口商品檢驗業務*—按主要國家別(續一)

單位：批次數

年 別 Year			歐 洲				
			合計 Total	德國 Germany	荷蘭 Netherlands	法國 France	義大利 Italy
民 國	86	年 1997	21,023	5,856	2,233	999	910
民 國	87	年 1998	1,556	142	231	206	66
民 國	88	年 1999	1,290	30	363	242	46
民 國	89	年 2000	1,427	25	406	73	49
民 國	90	年 2001	1,578	26	405	139	90
民 國	91	年 2002	165	5	18	2	11
民 國	92	年 2003	-	-	-	-	-
民 國	93	年 2004	-	-	-	-	-
民 國	94	年 2005	-	-	-	-	-
民 國	95	年 2006	-	-	-	-	-
民 國	96	年 2007	-	-	-	-	-
民 國	97	年 2008	-	-	-	-	-
民 國	98	年 2009	-	-	-	-	-
民 國	99	年 2010	-	-	-	-	-
民 國	100	年 2011	-	-	-	-	-

資料來源：本局商品檢驗自動化系統。

附 註：*民國八十七年以前資料係擷取自本局報驗發証系統，自八十八年起則擷取自本局商品檢驗自動化系統。

**Table 20. The Inspection of Export Product*
by Country (Cont.1)**

Unit : Batch

Europe							
英國 United Kingdom	比利時 Belgium	西班牙 Spain	瑞士 Switzerland	丹麥 Denmark	愛爾蘭 Ireland	奧地利 Austria	其他歐洲國家 Other European Countries
3,682	1,177	764	274	930	188	77	3,933
470	80	108	15	65	1	-	172
386	30	77	2	22	-	1	91
633	57	61	2	16	-	3	102
566	123	45	3	24	2	11	144
103	7	-	-	-	2	1	16
-	-	-	-	-	-	-	-
-	-	-	-	-	-	-	-
-	-	-	-	-	-	-	-
-	-	-	-	-	-	-	-
-	-	-	-	-	-	-	-
-	-	-	-	-	-	-	-
-	-	-	-	-	-	-	-
-	-	-	-	-	-	-	-
-	-	-	-	-	-	-	-
-	-	-	-	-	-	-	-
-	-	-	-	-	-	-	-

Data Source : The Commodity Inspection Automation System of BSMI,MOEA.

Note : * The data before 1998 was retrieved from the "Inspection and Certification System of Bureau of Commodity Inspection and Quarantine", and the data after 1999 was retrieved from the "Commodity Inspection Automation System of BSMI,MOEA".

表20.出口商品檢驗業務*—按主要國家別(續二)

單位：批次數

年 別 Year				非洲 Africa				
				合計 Total	南非 South Africa	埃及 Egypt	迦納 Ghana	其他非 洲國家 Other African Countries
民 國	86	年	1997	1,131	897	70	2	162
民 國	87	年	1998	91	52	8	-	31
民 國	88	年	1999	88	43	-	1	44
民 國	89	年	2000	91	36	-	8	47
民 國	90	年	2001	46	27	2	2	15
民 國	91	年	2002	-	-	-	-	-
民 國	92	年	2003	-	-	-	-	-
民 國	93	年	2004	-	-	-	-	-
民 國	94	年	2005	-	-	-	-	-
民 國	95	年	2006	-	-	-	-	-
民 國	96	年	2007	-	-	-	-	-
民 國	97	年	2008	-	-	-	-	-
民 國	98	年	2009	-	-	-	-	-
民 國	99	年	2010	-	-	-	-	-
民 國	100	年	2011	-	-	-	-	-

資料來源：本局商品檢驗自動化系統。

附 註：*民國八十七年以前資料係擷取自本局報驗發証系統，自八十八年起則擷取自本局商品檢驗自動化系統。

**Table 20. The Inspection of Export Product*
by Country (Cont.2)**

Unit : Batch

北美洲		North America			中美洲 Central America			
合計	美國	加拿大	墨西哥	其他北美 洲國家 Other North American Countries	合計	巴拿馬	千里達 托貝哥	多明尼加
Total	U.S.A.	Canada	Mexico		Total	Panama	Trinidad and Tobago	Dominican Republic
63,707	59,088	4,357	262	0	497	58	10	66
5,386	4,645	722	19	0	94	16	10	1
4,571	3,795	757	19	-	52	13	11	-
3,974	3,252	684	38	-	98	8	6	11
5,287	4,365	846	76	-	123	10	1	26
541	418	107	16	-	23	1	-	3
-	-	-	-	-	-	-	-	-
-	-	-	-	-	-	-	-	-
-	-	-	-	-	-	-	-	-
-	-	-	-	-	-	-	-	-
-	-	-	-	-	-	-	-	-
-	-	-	-	-	-	-	-	-
-	-	-	-	-	-	-	-	-
-	-	-	-	-	-	-	-	-
-	-	-	-	-	-	-	-	-
-	-	-	-	-	-	-	-	-

Data Source : The Commodity Inspection Automation System of BSMI,MOEA.

Note : * The data before 1998 was retrieved from the "Inspection and Certification System of Bureau of Commodity Inspection and Quarantine", and the data after 1999 was retrieved from the "Commodity Inspection Automation System of BSMI,MOEA".

表20. 出口商品檢驗業務*—按主要國家別(續三)

單位：批次數

年 別 Year				中美洲 Central America			南美洲
				哥斯大黎加 Costa Rica	波多黎各 Puerto Rico	其他中美洲國家 Other Central American Countries	合計 Total
民 國	86	年	1997	107	138	118	1,500
民 國	87	年	1998	20	31	16	53
民 國	88	年	1999	8	4	16	3
民 國	89	年	2000	18	49	6	17
民 國	90	年	2001	22	47	17	12
民 國	91	年	2002	2	17	-	2
民 國	92	年	2003	-	-	-	-
民 國	93	年	2004	-	-	-	-
民 國	94	年	2005	-	-	-	-
民 國	95	年	2006	-	-	-	-
民 國	96	年	2007	-	-	-	-
民 國	97	年	2008	-	-	-	-
民 國	98	年	2009	-	-	-	-
民 國	99	年	2010	-	-	-	-
民 國	100	年	2011	-	-	-	-

資料來源：本局商品檢驗自動化系統。

附 註：*民國八十七年以前資料係擷取自本局報驗發証系統，自八十八年起則擷取自本局商品檢驗自動化系統。

表20. 出口商品檢驗業務*—按主要國家別(續四)

單位：批次數

年 別 Year			南美洲 South America			大洋洲
			秘魯 Peru	巴拉圭 Paraguay	其他南美洲國家 Other South American Countries	合計 Total
民 國	86 年	1997	54	20	81	4,562
民 國	87 年	1998	12	2	3	835
民 國	88 年	1999	1	-	-	928
民 國	89 年	2000	-	-	-	644
民 國	90 年	2001	-	-	1	734
民 國	91 年	2002	-	-	-	77
民 國	92 年	2003	-	-	-	-
民 國	93 年	2004	-	-	-	-
民 國	94 年	2005	-	-	-	-
民 國	95 年	2006	-	-	-	-
民 國	96 年	2007	-	-	-	-
民 國	97 年	2008	-	-	-	-
民 國	98 年	2009	-	-	-	-
民 國	99 年	2010	-	-	-	-
民 國	100 年	2011	-	-	-	-

資料來源：本局商品檢驗自動化系統。

附 註：*民國八十七年以前資料係擷取自本局報驗發証系統，自八十八年起則擷取自本局商品檢驗自動化系統。

**Table 20. The Inspection of Export Product*
by Country (Cont.4)**

						Unit : Batch
Australasia					其他 國家	
澳大利亞 Australia	紐西蘭 New Zealand	巴布亞紐 幾內亞 Papua New Guinea	斐濟群島 Fiji	其他大洋 洲國家 Other Australasian Countries	Other Countries	
3,807	538	-	12	205	16	
585	6	-	-	244	17	
676	6	1	16	229	10	
441	15	-	9	179	21	
414	17	2	2	299	24	
56	2	-	-	19	2	
-	-	-	-	-	-	
-	-	-	-	-	-	
-	-	-	-	-	-	
-	-	-	-	-	-	
-	-	-	-	-	-	
-	-	-	-	-	-	
-	-	-	-	-	-	
-	-	-	-	-	-	
-	-	-	-	-	-	

Data Source : The Commodity Inspection Automation System of BSMI,MOEA.

Note : * The data before 1998 was retrieved from the "Inspection and Certification System of Bureau of Commodity Inspection and Quarantine", and the data after 1999 was retrieved from the "Commodity Inspection Automation System of BSMI,MOEA".

表21.進口商品檢驗業務*—按主要國家別

單位：批次數

年 別 Year	總計 Grand Total	亞洲		
		合計 Total	日本 Japan	香港 Hong Kong
民 國 86 年 1997	138,112	73,871	33,928	8,838
民 國 87 年 1998	157,838	93,441	38,875	12,458
民 國 88 年 1999	199,385	118,385	44,535	17,039
民 國 89 年 2000	274,385	163,016	48,299	25,339
民 國 90 年 2001	311,319	192,947	48,696	32,575
民 國 91 年 2002	300,376	189,905	50,617	31,349
民 國 92 年 2003	320,805	202,251	56,206	29,220
民 國 93 年 2004	335,780	215,211	59,247	24,840
民 國 94 年 2005	346,218	214,729	68,895	23,950
民 國 95 年 2006	352,481	227,846	81,998	22,859
民 國 96 年 2007	388,409	252,364	98,057	25,189
民 國 97 年 2008	395,563	255,310	96,238	23,499
民 國 98 年 2009	386,457	248,628	86,713	17,960
民 國 99 年 2010	448,542	297,055	102,869	22,000
民 國 100 年 2011	43,040	33,003	5,526	9,467

資料來源：本局商品檢驗自動化系統。

附 註：*民國八十七年以前資料係擷取自本局報驗發証系統，自八十八年起則擷取自本局商品檢驗自動化系統。

*本表未列計「驗證登錄進口商品單證比對」批次數。

Table 21. The Inspection of Import Product*—by Country

Unit : Batch

Asia					
泰國 Thailand	馬來西亞 Malaysia	新加坡 Singapore	韓國 Korea, Republic of	印尼 Indonesia	中國大陸 China
8,440	4,379	4,409	4,550	2,973	651
9,091	6,750	7,681	5,103	3,184	2,852
12,519	9,169	8,340	7,167	4,608	4,314
24,115	14,476	16,698	7,959	6,416	4,358
29,401	15,650	25,621	9,312	5,232	4,289
33,549	11,186	13,271	10,815	7,704	4,971
38,929	6,868	11,324	9,197	15,819	6,142
41,505	7,382	9,919	7,775	24,321	8,569
37,318	9,996	9,630	8,404	12,874	11,725
34,730	10,274	9,790	8,014	11,847	12,693
32,242	9,058	10,473	7,634	14,789	14,024
31,470	8,166	8,915	8,414	17,660	14,137
31,610	7,824	8,521	9,748	19,202	21,974
34,935	9,895	9,320	10,641	20,654	35,979
1,101	2,336	1,411	1,251	931	8,255

Data Source : The Commodity Inspection Automation System of BSMI,MOEA.

Note : * The data before 1998 was retrieved from the "Inspection and Certification System of Bureau of Commodity Inspection and Quarantine", and the data after 1999 was retrieved from the "Commodity Inspection Automation System of BSMI,MOEA".

*This table does not reveal the batch number of "Registration of Product Certification".

表21.進口商品檢驗業務*—按主要國家別(續一)

單位：批次數

年 別 Year	亞洲 Asia			歐洲	
	越南 Viet Nam	菲律賓 Philippines	其他亞 洲國家 Other Asian Countries	合計 Total	英國 United Kingdom
民 國 86 年 1997	1,992	2,554	1,157	21,794	2,068
民 國 87 年 1998	2,206	3,572	1,669	20,341	1,846
民 國 88 年 1999	4,107	3,747	2,840	20,054	1,654
民 國 89 年 2000	6,040	4,804	4,512	26,032	2,102
民 國 90 年 2001	8,307	4,874	8,990	28,186	2,590
民 國 91 年 2002	10,612	5,433	10,398	31,495	2,342
民 國 92 年 2003	12,534	8,773	7,239	30,866	2,275
民 國 93 年 2004	12,954	11,411	7,288	30,032	2,326
民 國 94 年 2005	13,384	11,948	6,605	30,644	2,819
民 國 95 年 2006	13,306	14,812	7,523	30,679	1,481
民 國 96 年 2007	15,378	15,014	10,506	34,785	3,166
民 國 97 年 2008	18,331	14,423	14,057	32,985	2,499
民 國 98 年 2009	18,488	13,432	13,156	34,778	1,692
民 國 99 年 2010	20,495	17,252	13,015	42,560	2,484
民 國 100 年 2011	475	211	2,039	3,217	147

資料來源：本局商品檢驗自動化系統。

附 註：*民國八十七年以前資料係擷取自本局報驗發証系統，自八十八年起則擷取自本局商品檢驗自動化系統。

*本表未列計「驗證登錄進口商品單證比對」批次數。

**Table 21. The Inspection of Import Product*
— by Country(Cont.1)**

Unit : Batch

Europe							
荷蘭	法國	西班牙	希臘	義大利	比利時	德國	葡萄牙
Netherlands	France	Spain	Greece	Italy	Belgium	Germany	Portugal
4,830	4,315	674	40	2,826	1,667	4,235	80
4,307	3,057	912	46	2,571	1,975	4,481	54
4,052	3,054	869	59	2,594	1,544	4,272	82
5,256	4,043	972	45	3,711	2,132	5,663	44
5,814	3,872	1,148	60	3,614	2,557	6,020	18
6,613	5,013	878	70	3,954	2,043	7,283	16
6,157	5,884	825	21	2,999	2,105	6,637	80
6,132	5,185	1,017	57	2,931	2,477	6,409	34
6,554	5,863	792	74	2,647	2,772	5,915	15
5,836	5,302	806	61	4,222	3,469	6,014	23
5,987	6,260	834	90	4,846	3,295	6,212	37
5,416	7,051	943	45	4,453	3,289	5,493	24
5,104	7,536	1,094	84	5,087	3,494	5,672	42
6,809	8,095	1,377	130	6,087	4,270	7,336	52
471	581	113	1	292	213	975	45

Data Source : The Commodity Inspection Automation System of BSMI,MOEA.

Note : * The data before 1998 was retrieved from the "Inspection and Certification System of Bureau of Commodity Inspection and Quarantine", and the data after 1999 was retrieved from the "Commodity Inspection Automation System of BSMI,MOEA".

*This table does not reveal the batch number of "Registration of Product Certification".

表21.進口商品檢驗業務*—按主要國家別(續二)

單位：批次數

年 別 Year	歐洲 Europe			非 洲
	丹麥 Denmark	瑞典 Sweden	其他歐 洲國 家 Other European Countries	合計 Total
民 國 86 年 1997	255	129	675	551
民 國 87 年 1998	194	130	768	594
民 國 88 年 1999	310	94	1,470	568
民 國 89 年 2000	517	127	1,420	1,037
民 國 90 年 2001	457	140	1,896	662
民 國 91 年 2002	526	153	2,604	941
民 國 92 年 2003	603	169	3,111	1,147
民 國 93 年 2004	533	205	2,726	1,015
民 國 94 年 2005	447	210	2,536	1,938
民 國 95 年 2006	718	208	2,539	1,343
民 國 96 年 2007	748	34	3,276	1,349
民 國 97 年 2008	656	37	3,079	1,391
民 國 98 年 2009	731	398	3,844	1,599
民 國 99 年 2010	672	185	5,063	2,055
民 國 100 年 2011	53	24	302	237

資料來源：本局商品檢驗自動化系統。

附 註：*民國八十七年以前資料係擷取自本局報驗發証系統，自八十八年起則擷取自本局商品檢驗自動化系統。

*本表未列計「驗證登錄進口商品單證比對」批次數。

**Table 21. The Inspection of Import Product*
by Country(Cont.2)**

Unit : Batch

Africa				
南非 South Africa	埃及 Egypt	模里西斯 Mauritius	象牙海岸 Ivory Coast	其他非洲国家 Other African Countries
499	-	-	-	52
506	-	-	-	88
431	66	1	19	51
843	95	1	18	80
446	146	13	5	52
813	50	-	18	60
929	153	-	14	51
768	168	1	8	70
1,098	760	1	1	78
754	517	10	11	51
1,093	145	23	5	83
1,022	72	40	3	254
1,199	126	29	8	237
1,302	155	112	10	476
165	15	18	-	39

Data Source : The Commodity Inspection Automation System of BSMI,MOEA.

Note : * The data before 1998 was retrieved from the "Inspection and Certification System of Bureau of Commodity Inspection and Quarantine", and the data after 1999 was retrieved from the "Commodity Inspection Automation System of BSMI,MOEA".

*This table does not reveal the batch number of "Registration of Product Certification".

表21.進口商品檢驗業務*—按主要國家別(續三)

單位：批次數

年 別 Year	北美洲 North America		North America		
	合計 Total	美國 U.S.A.	加拿大 Canada	墨西哥 Mexico	其他北美 洲 國家 Other North American Countries
民 國 86 年 1997	29,640	27,904	1,552	184	-
民 國 87 年 1998	30,871	29,108	1,625	138	-
民 國 88 年 1999	44,446	41,893	2,305	248	-
民 國 89 年 2000	65,514	62,213	2,698	603	-
民 國 90 年 2001	70,627	67,573	2,538	516	-
民 國 91 年 2002	54,619	50,583	3,763	273	-
民 國 92 年 2003	60,388	53,699	6,489	200	-
民 國 93 年 2004	62,557	55,036	7,209	312	-
民 國 94 年 2005	70,143	62,609	7,384	150	-
民 國 95 年 2006	66,408	60,017	6,125	266	-
民 國 96 年 2007	74,472	68,486	5,698	288	-
民 國 97 年 2008	81,090	74,844	6,057	189	-
民 國 98 年 2009	76,086	69,254	6,579	248	5
民 國 99 年 2010	79,055	72,152	6,572	331	-
民 國 100 年 2011	5,512	5,295	38	176	3

資料來源：本局商品檢驗自動化系統。

附 註：*民國八十七年以前資料係擷取自本局報驗發証系統，自八十八年起則擷取自本局商品檢驗自動化系統。

*本表未列計「驗證登錄進口商品單證比對」批次數。

**Table 21. The Inspection of Import Product*
by Country(Cont.3)**

Unit : Batch

中美洲		Central America		
合計	巴拿馬	千里達·托貝哥	古巴	其他中美洲國家
Total	Panama	Trinidad and Tobago	Cuba	Other Central American Countries
41	7	24	3	7
46	6	13	-	27
43	-	14	6	23
69	19	15	17	18
45	6	-	1	38
173	43	6	9	115
206	27	6	10	163
326	96	4	8	218
696	180	3	11	502
844	184	6	11	643
946	156	27	10	753
1,397	217	40	2	1,138
1,436	212	49	10	1,165
1,860	244	60	14	1,542
14	-	-	-	14

Data Source : The Commodity Inspection Automation System of BSMI,MOEA.

Note : * The data before 1998 was retrieved from the "Inspection and Certification System of Bureau of Commodity Inspection and Quarantine", and the data after 1999 was retrieved from the "Commodity Inspection Automation System of BSMI,MOEA".

*This table does not reveal the batch number of "Registration of Product Certification".

表21.進口商品檢驗業務*—按主要國家別(續四)

單位：批次數

年 別 Year	南美洲 South America						
	合計 Total	智利 Chile	烏拉圭 Uruguay	阿根廷 Argentina	秘魯 Peru	巴西 Brazil	其他南美 洲國家 Other South American Countries
民 國 86 年 1997	1,051	452	20	85	10	467	17
民 國 87 年 1998	809	244	19	297	9	223	17
民 國 88 年 1999	1,176	574	11	218	10	313	50
民 國 89 年 2000	2,017	1,147	14	242	84	474	56
民 國 90 年 2001	1,922	992	7	251	16	599	57
民 國 91 年 2002	2,568	1,449	18	279	38	641	143
民 國 92 年 2003	3,333	2,132	9	266	79	751	96
民 國 93 年 2004	3,396	2,192	8	241	102	716	137
民 國 94 年 2005	4,769	3,300	34	355	168	763	149
民 國 95 年 2006	4,743	3,511	23	341	241	526	101
民 國 96 年 2007	4,499	3,304	20	353	217	473	132
民 國 97 年 2008	4,748	3,617	20	283	258	415	155
民 國 98 年 2009	4,734	3,087	23	349	525	538	212
民 國 99 年 2010	6,779	4,007	20	655	603	1,235	259
民 國 100 年 2011	984	138	4	97	271	427	47

資料來源：本局商品檢驗自動化系統。

附 註：*民國八十七年以前資料係擷取自本局報驗發証系統，自八十八年起則擷取自本局商品檢驗自動化系統。

*本表未列計「驗證登錄進口商品單證比對」批次數。

**Table 21. The Inspection of Import Product^{*}
by Country (Cont.4)**

Unit : Batch

合計 Total	大洋洲 Australasia				其他 洲國家 Other Australasian Countries	其他 國家 Other Countries
	澳大利亞 Australia	紐西蘭 New Zealand	巴布亞紐幾內亞 Papua New Guinea	其他大洋 洲國家 Other Australasian Countries		
11,161	7,717	3,371	54	19	3	
11,736	8,438	3,238	44	16	-	
14,713	10,146	4,454	69	44	-	
16,605	11,053	5,339	158	55	95	
16,921	11,008	5,835	35	43	9	
20,675	13,164	7,333	37	141	-	
22,612	14,155	8,385	27	45	2	
23,243	14,022	9,136	46	39	-	
23,297	13,885	9,351	9	52	2	
20,530	12,315	8,126	7	82	88	
19,910	11,356	8,391	14	149	84	
18,642	10,725	7,665	19	233	-	
19,181	11,017	7,946	17	201	15	
19,176	9,940	8,662	17	557	2	
73	17	54	-	2	-	

Data Source : The Commodity Inspection Automation System of BSMI,MOEA.

Note : * The data before 1998 was retrieved from the "Inspection and Certification System of Bureau of Commodity Inspection and Quarantine", and the data after 1999 was retrieved from the "Commodity Inspection Automation System of BSMI,MOEA".

*This table does not reveal the batch number of "Registration of Product Certification".

表22. 檢驗技術服務—按項目別

單位：批次數

年(月)別	總 計	臨場作業	延長作業
Year(Month)	Total	On-Site Service	Extended Services
民國 86 年 度 1997	484,712	198,663	19,472
民國 87 年 度 1998	379,258	170,392	12,662
民國 88 年 度 1999	289,562	92,962	6,392
民國 89 年 度 2000	199,963	87,412	17,261
民國 90 年 度 2001	138,054	79,595	17,562
民國 91 年 度 2002	125,758	72,885	12,179
民國 92 年 度 2003	96,582	56,854	3,658
民國 93 年 度 2004	74,294	37,364	3,469
民國 94 年 度 2005	72,917	37,910	3,252
民國 95 年 度 2006	71,047	35,691	2,802
民國 96 年 度 2007	73,300	36,531	3,243
民國 97 年 度 2008	76,289	40,638	2,889
民國 98 年 度 2009	74,317	39,569	2,370
民國 99 年 度 2010	79,055	42,174	2,350
民國 100 年 度 2011	65,227	27,357	34
1 月 Jan.	5,034	2,201	6
2 月 Feb.	3,303	1,471	1
3 月 Mar.	5,119	2,271	3
4 月 Apr.	4,875	2,255	2
5 月 May	4,939	2,104	1
6 月 June	4,915	2,198	2
7 月 July	5,063	2,117	-
8 月 Aug.	6,005	2,346	5
9 月 Sep.	5,930	2,384	-
10 月 Oct.	6,545	2,668	3
11 月 Nov.	7,032	2,689	5
12 月 Dec.	6,467	2,653	6

資料來源：本局第六組及各分局。

Table 22. The Inspection Technology Service by Item

Unit : Batch

特約檢驗 Project Inspection	受託試驗 Commissioned Laboratory Testing Services	簽發產地證明 Issuing Certificates of Origin	港口驗對 Inspection at Port	監視計畫 Supervision Plan
1,298	36,611	172,391	56,277	-
1,536	34,304	144,005	16,359	-
1,644	30,995	144,024	12,122	1,423
2,191	29,920	50,126	10,937	2,116
1,440	25,798	1,800	10,346	1,513
7,232	28,010	1,703	1,021	2,728
7,938	25,644	2,488	-	-
7,463	23,119	2,879	-	-
6,599	22,533	2,623	-	-
7,021	22,169	3,364	-	-
8,143	21,242	4,141	-	-
7,368	20,909	4,485	-	-
7,425	20,839	4,114	-	-
8,696	20,500	5,335	-	-
15,393	17,215	5,228	-	-
885	1,430	512	-	-
592	966	273	-	-
953	1,417	475	-	-
780	1,434	404	-	-
1,005	1,373	456	-	-
888	1,396	431	-	-
1,068	1,440	438	-	-
1,550	1,624	480	-	-
1,648	1,438	460	-	-
1,967	1,439	468	-	-
2,005	1,978	355	-	-
2,052	1,280	476	-	-

Data Source : The 6th Division of Headquarters and each local branch of BSML,MOEA.

表23. 檢驗技術服務—按分局別

單位：批次數

年(月)別 Year(Month)	總 計 Total	台北總局 Headquarters of BSMI	基隆分局 Keelung Branch
民國 86 年 度 1997	484,712	165,867	62,468
民國 87 年 度 1998	379,258	138,441	55,117
民國 88 年 度 1999	289,562	130,297	28,489
民國 89 年 度 2000	199,963	65,481	20,233
民國 90 年 度 2001	138,054	25,883	13,933
民國 91 年 度 2002	125,758	26,838	18,271
民國 92 年 度 2003	96,582	24,264	17,603
民國 93 年 度 2004	74,294	19,419	12,011
民國 94 年 度 2005	72,917	18,773	15,413
民國 95 年 度 2006	71,047	19,098	16,386
民國 96 年 度 2007	73,300	18,605	15,489
民國 97 年 度 2008	76,289	18,874	18,738
民國 98 年 度 2009	74,317	17,256	17,424
民國 99 年 度 2010	79,055	16,602	18,442
民國 100 年 度 2011	65,227	14,771	9,640
1 月 Jan.	5,034	1,360	800
2 月 Feb.	3,303	754	566
3 月 Mar.	5,119	1,172	986
4 月 Apr.	4,875	1,082	730
5 月 May	4,939	1,028	691
6 月 June	4,915	966	835
7 月 July	5,063	1,102	827
8 月 Aug.	6,005	1,438	992
9 月 Sep.	5,930	1,358	585
10 月 Oct.	6,545	1,301	841
11 月 Nov.	7,032	1,812	885
12 月 Dec.	6,467	1,398	902

資料來源：本局第六組及各分局。

**Table 23. The Inspection Technology Service
— by Branch**

Unit : Batch

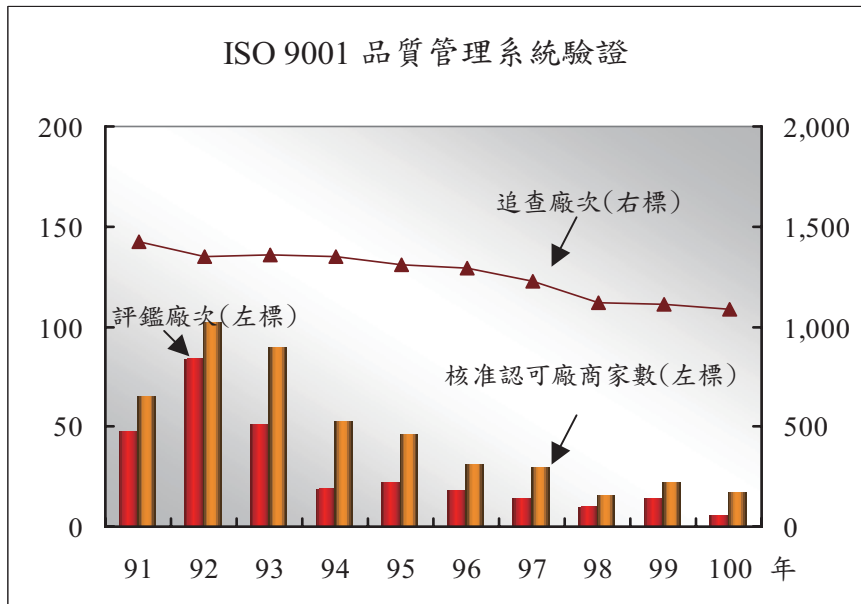
新竹分局 Hsinchu Branch	台中分局 Taichung Branch	台南分局 Tainan Branch	高雄分局 Kaohsiung Branch	花蓮分局 Hualien Branch
84,763	35,485	27,132	108,585	412
52,272	36,816	16,723	79,340	549
21,946	33,528	19,376	54,973	953
31,464	25,225	13,970	42,568	1,022
29,244	19,230	12,288	36,119	1,357
20,000	17,682	9,086	33,093	788
7,948	12,686	5,100	28,136	845
5,003	10,805	3,615	22,423	1,018
5,016	9,946	2,961	19,502	1,306
5,121	8,382	2,805	18,087	1,168
5,448	9,089	2,852	20,480	1,337
5,306	8,310	2,776	20,988	1,297
6,412	8,262	2,827	20,322	1,814
6,994	9,857	3,308	21,515	2,337
5,437	8,466	4,143	20,138	2,632
334	664	278	1,478	120
281	373	164	976	189
428	633	313	1,466	121
393	670	302	1,560	138
394	742	308	1,602	174
402	705	296	1,492	219
416	620	354	1,469	275
490	730	412	1,669	274
514	722	390	2,042	319
534	768	461	2,320	320
654	928	429	2,039	285
597	911	436	2,025	198

Data Source : The 6th Division of Headquarters and each local branch of BSMI,MOEA.

四、驗證制度

(一)ISO 9001 品質管理系統驗證

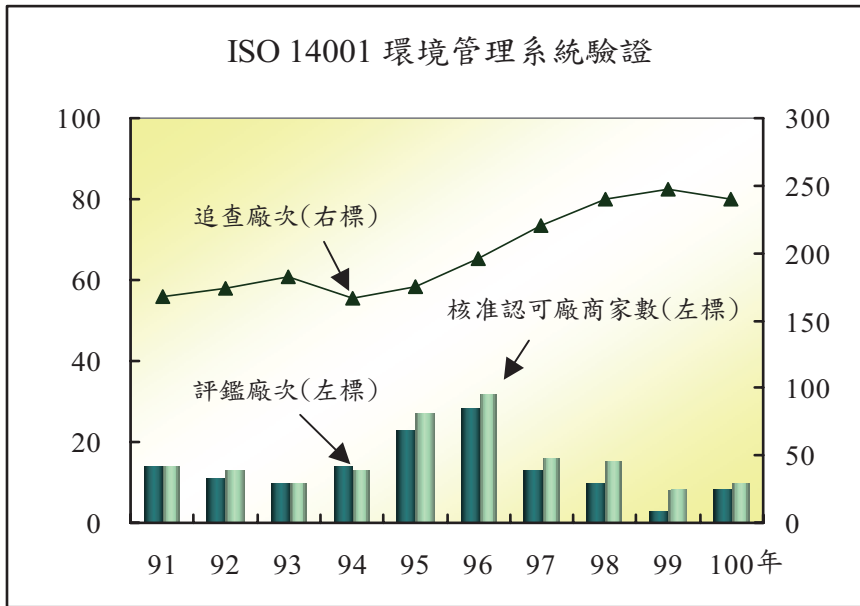
全年共受理申請廠商 17 家，經核准認可之廠商為 17 家、廢止/撤銷之廠商為 40 家、評鑑 6 廠次、追查 1,086 廠次。與上年度比較，年增率依序為-15.00%、-22.73%、-6.98%、-57.14%、-2.60%。截至本年 12 月底止，通過 ISO 9001 驗證廠商有 1,171 家。



(二)ISO 14001 環境管理系統驗證

全年共受理申請廠商 11 家，經核准認可之廠商為 10 家、廢止/撤銷之廠商為 6 家、評鑑 8 廠次、追查 240 廠次。與上年度比較，年增率依序為 83.33%、25.00%、0.00%、166.67%、-2.83 %。截至本年 12 月底止，通過 ISO 14001 驗證之廠商有 254 家。





(三)外銷食品加工廠危害分析重要管制點系統(HACCP)驗證

全年共受理申請廠商 8 家、經核准認可之廠商為 6 家、廢止/撤銷之廠商為 2 家、評鑑 6 廠次、追查 61 廠次。與上年度比較，年增率依序為 166.67%、200.00%、-60.00%、200.00%、-14.08%。截至本年 12 月底止，通過 HACCP 驗證之工廠有 72 家。

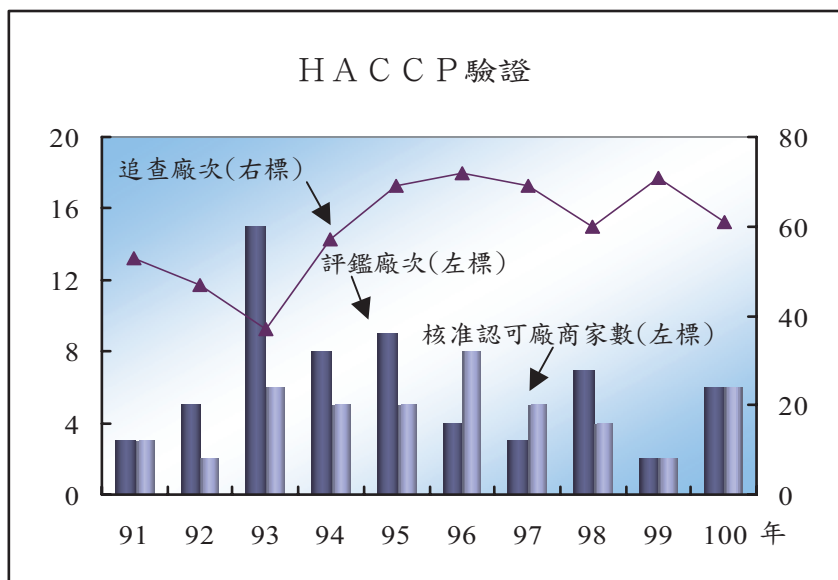


表24. ISO 9001品質管理系統驗證*

年(月)別及分局別 Year(Month) & Branch	申請廠商 (家數) Applications (No.of Manufacturer)	登錄廠商 (家數) Registrations (No.of Manufacturer)
民國 91 年 2002	80	65
民國 92 年 2003	114	102
民國 93 年 2004	68	90
民國 94 年 2005	50	53
民國 95 年 2006	44	46
民國 96 年 2007	35	31
民國 97 年 2008	30	30
民國 98 年 2009	20	16
民國 99 年 2010	20	22
民國 100 年 2011	17	17
—按月別—		
1 月 Jan.	-	-
2 月 Feb.	-	1
3 月 Mar.	4	-
4 月 Apr.	-	1
5 月 May	3	2
6 月 June	1	-
7 月 July	1	1
8 月 Aug.	2	2
9 月 Sep.	3	6
10 月 Oct.	1	1
11 月 Nov.	1	-
12 月 Dec.	1	3
—按分局別—		
台北總局 Headquarters of BSMI	9	9
基隆分局 Keelung Branch	-	-
新竹分局 Hsinchu Branch	3	3
台中分局 Taichung Branch	1	-
台南分局 Tainan Branch	1	2
高雄分局 Kaohsiung Branch	3	3
花蓮分局 Hualien Branch	-	-

資料來源：本局第五組及各分局。

附註：*「國際標準品質保證制度實施辦法」自民國八十年一月一日起施行。

**係為年(月)底數。

Table 24. ISO 9001 Certification of Quality Management System*

廢止/撤銷廠商 (家數) Abolition/Withdrawal (No.of Manufacturer)	評 鑑 (廠次) Assessment (Manufacturer Batch)	追 查 (廠次) Surveillance (Manufacturer Batch)	現有家數** Existing Manufacturer
190	48	1,422	1,495
149	84	1,348	1,448
74	51	1,359	1,464
112	19	1,348	1,405
93	22	1,312	1,358
65	18	1,293	1,324
66	14	1,225	1,288
87	10	1,122	1,215
43	14	1,115	1,194
40	6	1,086	1,171
-by Month-			
7	1	22	1,187
5	-	31	1,183
3	-	77	1,180
4	-	83	1,177
5	-	97	1,174
1	-	124	1,173
4	1	93	1,170
1	2	105	1,171
1	1	120	1,176
3	1	119	1,174
3	-	107	1,171
3	-	108	1,171
-by Branch-			
16	3	256	315
3	-	24	25
12	2	259	269
5	-	211	217
2	1	145	147
2	-	173	180
-	-	18	18

Data Source : The 5th Division of Headquarters and each local branch of BSMI,MOEA.

Note : * "Regulations for the Implementation of the International Standard Quality Assurance Scheme" which came into effect on January 1,1991.

** Year (Month) as the basis.

表25. ISO 14001環境管理系統驗證*

年(月)別及分局別 Year(Month) & Branch	申請廠商 (家數) Applications (No.of Manufacturer)	登錄廠商 (家數) Registrations (No.of Manufacturer)
民國 91 年 2002	14	14
民國 92 年 2003	9	13
民國 93 年 2004	13	10
民國 94 年 2005	15	13
民國 95 年 2006	32	27
民國 96 年 2007	26	32
民國 97 年 2008	20	16
民國 98 年 2009	11	15
民國 99 年 2010	6	8
民國 100 年 2011	11	10
—按月別—		
1 月 Jan.	-	-
2 月 Feb.	-	-
3 月 Mar.	3	-
4 月 Apr.	-	1
5 月 May	1	1
6 月 June	1	1
7 月 July	2	1
8 月 Aug.	1	2
9 月 Sep.	1	1
10 月 Oct.	-	1
11 月 Nov.	1	-
12 月 Dec.	1	2
—按分局別—		
台北總局 Headquarters of BSMI	1	1
基隆分局 Keelung Branch	1	1
新竹分局 Hsinchu Branch	-	1
台中分局 Taichung Branch	3	1
台南分局 Taiwan Branch	1	-
高雄分局 Kaohsiung Branch	5	6
花蓮分局 Hualien Branch	-	-

資料來源：本局第五組及各分局。

附註：*「國際標準環境管理系統實施辦法」自民國八十五年十月十六日起施行。

**係為年(月)底數。

Table 25. ISO 14001 Certification of Environment at Management System*

廢止/撤銷廠商 (家數) Abolition/Withdrawal (No.of Manufacturer)	評 鑑 (廠次) Assessment (Manufacturer Batch)	追 查 (廠次) Surveillance (Manufacturer Batch)	現有家數** Existing Manufacturer
9	14	168	188
15	11	174	186
4	10	182	192
26	14	167	179
7	23	175	199
9	28	196	222
3	13	220	235
2	10	240	248
6	3	247	250
6	8	240	254
-by Month-			
-	-	3	250
-	-	8	250
-	1	15	250
-	1	13	251
1	-	20	251
-	1	26	252
-	2	25	253
-	-	21	255
1	1	25	255
1	1	29	255
1	-	24	254
2	1	31	254
-by Branch-			
1	1	37	38
-	1	7	9
4	1	71	73
1	1	40	41
-	1	22	22
-	3	51	59
-	-	12	12

Data Source : The 5th Division of Headquarters and each local branch of BSMI,MOEA.

Note : * "Regulation for the Implementation of the Environmental Management System Scheme" which came into effect on October 16, 1996.

**Year (Month) as the basis.

表26. 外銷食品加工廠危害分析重要管制點系統驗證

年(月)別及分局別 Year(Month) & Branch				申請 (家數) Applications (No.of Factory)	登錄 (家數) Registration (No.of Factory)
民	國	91	年 2002	5	3
民	國	92	年 2003	11	2
民	國	93	年 2004	5	6
民	國	94	年 2005	8	5
民	國	95	年 2006	4	5
民	國	96	年 2007	5	8
民	國	97	年 2008	4	5
民	國	98	年 2009	2	4
民	國	99	年 2010	3	2
民	國	100	年 2011	8	6
—按月別—					
		1	月 Jan.	1	-
		2	月 Feb.	-	-
		3	月 Mar.	3	-
		4	月 Apr.	-	-
		5	月 May	-	-
		6	月 June	2	1
		7	月 July	-	1
		8	月 Aug.	1	-
		9	月 Sep.	1	1
		10	月 Oct.	-	-
		11	月 Nov.	-	1
		12	月 Dec.	-	2
—按分局別—					
台北總局	Headquarters of BSMI			-	-
基隆分局	Keelung Branch			2	3
新竹分局	Hsinchu Branch			-	-
台中分局	Taichung Branch			-	-
台南分局	Tainan Branch			1	1
高雄分局	Kaohsiung Branch			5	2
花蓮分局	Hualien Branch			-	-

資料來源：本局第二組。

附註：*係為年(月)底數。

Table 26. The Hazard Analysis Critical Control Point Plan for the Export Fishery Product

廢止/撤銷 (家數) Abolition/Withdrawal (No.of Factory)	評鑑 (廠次) Evaluation (Factory Batch)	追查 (廠次) Follow Up (Factory Batch)	已登錄廠商* (家數) Registered Factory (No.of Factory)
-	3	53	47
-	5	47	49
1	15	37	54
2	8	57	57
1	9	69	61
1	4	72	68
1	3	69	72
5	7	60	71
5	2	71	68
2	6	61	72
-by Month-			
-	-	-	68
-	-	2	68
-	-	8	68
-	1	6	68
-	-	9	68
-	-	7	69
1	1	1	69
-	-	3	69
-	1	9	70
-	1	5	70
-	1	6	71
1	1	5	72
-by Branch-			
-	-	4	4
-	3	17	18
-	-	1	2
1	-	-	-
-	-	8	14
1	3	31	34
-	-	-	-

Data Source : The 2nd Division of Headquarters of BSMI,MOEA.

Note : *Year(Month) as the basis.

表27.商品驗證登錄推行績效—廠商家數

單位:家數

年(月)別及分局別				新申請	系列申請	重新申請	登錄
Year(Month) & Branch				Applications	Series Applications	New Applications	Registrations
民	國	96	年 2007	2,673	1,366	-	2,703
民	國	97	年 2008	2,626	1,317	-	3,990
民	國	98	年 2009	2,979	1,307	1	5,180
民	國	99	年 2010	2,902	1,266	20	4,950
民	國	100	年 2011	3,060	1,174	159	5,041
—按月別—							
	1	月	Jan.	266	91	11	427
	2	月	Feb.	182	81	5	300
	3	月	Mar.	265	117	17	442
	4	月	Apr.	208	102	9	368
	5	月	May	246	91	13	432
	6	月	June	254	107	16	407
	7	月	July	263	89	15	423
	8	月	Aug.	262	117	13	462
	9	月	Sep.	278	90	11	427
	10	月	Oct.	273	101	14	433
	11	月	Nov.	262	95	14	441
	12	月	Dec.	301	93	21	479
—按分局別—							
台北總局	Headquarters of BSMI			2,219	619	47	2,960
基隆分局	Keelung Branch			132	31	4	14
新竹分局	Hsinchu Branch			131	103	17	653
台中分局	Taichung Branch			301	192	36	584
台南分局	Taiwan Branch			205	180	50	575
高雄分局	Kaohsiung Branch			72	49	5	255
花蓮分局	Hualien Branch			-	-	-	-

資料來源：本局第五組。

附註：*係為年(月)底數。

**Table 27. The Registration of Product Certification
Factory**

Unit : Factory				
別退 Reject	自行申請 註銷 Applies For Cancellation	撤銷 Revoke	廢止 Rescind	現有數* Existing Factory
40	484	9	171	2,636
37	360	1	113	3,125
52	332	-	153	2,857
59	748	1	179	2,767
65	363	-	168	2,951
-by Month-				
2	53	-	25	2,784
1	5	-	17	2,797
3	6	-	91	2,757
2	17	-	3	2,775
5	8	-	4	2,808
4	6	-	3	2,836
6	4	-	2	2,882
6	9	-	4	2,920
5	11	-	5	2,961
2	9	-	6	2,989
24	44	-	5	2,992
5	191	-	3	2,951
-by Local Branch-				
45	205	-	131	1,679
4	20	-	2	18
9	51	-	3	313
4	50	-	11	424
3	16	-	13	318
-	21	-	8	198
-	-	-	-	1

Data Source : The 5th Division of Headquarters of BSMI, MOEA.

Note : *Year (Month) as the basis.

表28. 商品驗證登錄推行績效—產品型式數

單位:型式數

年(月)別及分局別 Year(Month) & Branch	受理 In Process	登錄 Registrations
民國 96 年 2007	10,272	4,861
民國 97 年 2008	9,647	9,393
民國 98 年 2009	10,730	14,924
民國 99 年 2010	11,370	11,797
民國 100 年 2011	11,330	11,749
	—按月別—	
1 月 Jan.	1,019	1,115
2 月 Feb.	653	597
3 月 Mar.	1,129	1,034
4 月 Apr.	818	772
5 月 May	1,008	942
6 月 June	910	991
7 月 July	1,023	1,029
8 月 Aug.	1,019	1,139
9 月 Sep.	909	1,090
10 月 Oct.	910	1,002
11 月 Nov.	920	967
12 月 Dec.	1,012	1,071
	—按分局別—	
台北總局 Headquarters of BSMI	8,256	7,659
基隆分局 Keelung Branch	276	24
新竹分局 Hsinchu Branch	593	1,693
台中分局 Taichung Branch	888	873
台南分局 Taiwan Branch	1,039	1,065
高雄分局 Kaohsiung Branch	278	435
花蓮分局 Hualien Branch	-	-

資料來源：本局第五組。

附註：*係為年(月)底數。

Table 28. The Registration of Product Certification Product

Unit : Product

別退 Reject	註銷 Cancellation	現有數* Existing Product
55	2,194	16,905
49	1,770	18,724
62	1,459	17,700
69	4,167	17,767
73	1,419	19,061
-by Month-		
3	141	18,067
1	47	18,210
4	158	18,487
2	22	18,734
5	13	19,098
5	19	19,182
6	8	19,432
7	20	19,765
7	20	20,046
2	31	20,268
26	179	20,369
5	761	19,061
-by Local Branch-		
50	1,003	12,570
4	25	45
10	158	2,539
6	113	1,501
3	62	1,702
-	58	703
-	-	1

Data Source : The 5th Division of Headquarters of BSMI,MOEA.

Note : *Year (Month) as the basis.

五、資料服務

全年標準供應計 186,627 份，較上年度增加 26,475 份 (16.53%)；其中國家標準 178,978 份，較上年度增加 29,139 份 (19.45%)，外國標準 7,649 份，較上年度減少 2,664 份 (-25.83%)；外國標準蒐集 8,058 份、諮詢服務 13,554 人次，分別較上年度減少 4,989 份 (-38.24%)、減少 2,469 人次 (-15.41%)。

標準資料服務

項目 年別	標準供應 (份)			外國標準 蒐集(份)	諮詢服務 (人次)
	總計	國家標準	外國標準		
100 年	186,627	178,978	7,649	8,058	13,554
99 年	160,152	149,839	10,313	13,047	16,023
增減 (%)	16.53	19.45	-25.83	-38.24	-15.41

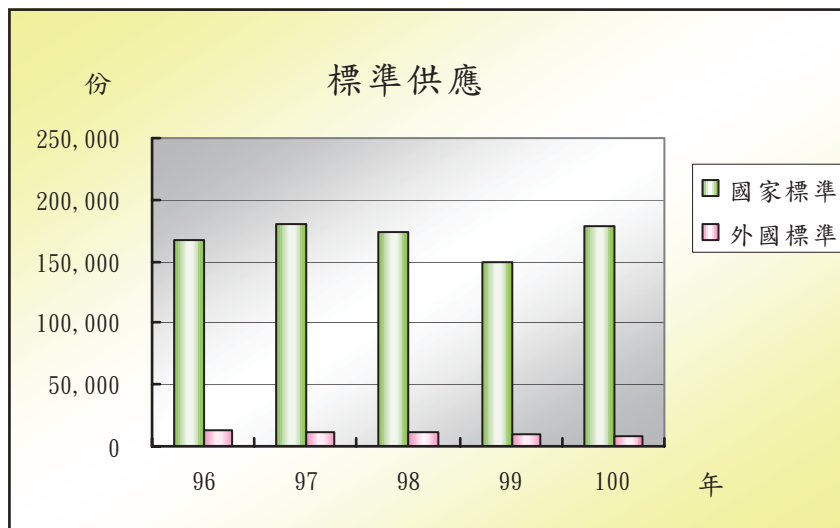


表29. 標準資料服務

年(月)別及分局別 Year(Month) & Branch	標準供應(份) Standard Providing(Piece)		
	總計 Total	國家標準 National Standard	外國標準 Foreign Standard
民國 96 年 度 2007	180,407	167,547	12,860
民國 97 年 度 2008	191,908	180,796	11,112
民國 98 年 度 2009	184,660	173,411	11,249
民國 99 年 度 2010	160,152	149,839	10,313
民國 100 年 度 2011	186,627	178,978	7,649
—按月別—			
1 月 Jan.	14,148	13,596	552
2 月 Feb.	9,876	9,484	392
3 月 Mar.	20,412	19,642	770
4 月 Apr.	14,506	13,879	627
5 月 May	14,796	14,068	728
6 月 June	15,990	15,327	663
7 月 July	18,147	17,653	494
8 月 Aug.	18,549	17,876	673
9 月 Sep.	13,199	12,455	744
10 月 Oct.	15,397	14,731	666
11 月 Nov.	14,707	14,017	690
12 月 Dec.	16,900	16,250	650
—按分局別—			
台北總局 Headquarters of BSMI	184,317	176,788	7,529
基隆分局 Keelung Branch	28	28	-
新竹分局 Hsinchu Branch	223	210	13
台中分局 Taichung Branch	1,210	1,181	29
台南分局 Taiwan Branch	448	398	50
高雄分局 Kaohsiung Branch	383	355	28
花蓮分局 Hualien Branch	18	18	-

資料來源：本局資料中心。

Table 29. The Service of Standard Information

外國標準蒐集(份) Foreign Standard Collecting(Piece)	諮詢服務(人次) Consulting Service(Person/Time)		
	總計 Total	男 Male	女 Female
10,989	19,489	11,024	8,465
11,386	17,473	9,677	7,796
8,120	18,739	9,752	8,987
13,047	16,023	8,342	7,681
8,058	13,554	6,933	6,621
-by Month-			
583	988	528	460
711	777	409	368
752	1,289	664	625
1,062	1,124	570	554
712	1,247	679	568
900	1,188	628	560
1,019	1,112	538	574
566	1,146	590	556
900	1,178	571	607
148	1,069	512	557
6	1,279	603	676
699	1,157	641	516
-by Local Branch-			
8,058	11,526	5,834	5,692
-	29	29	-
-	96	55	41
-	914	497	417
-	806	386	420
-	142	107	35
-	41	25	16

Data Source : The Information Center of BSMI, MOEA.

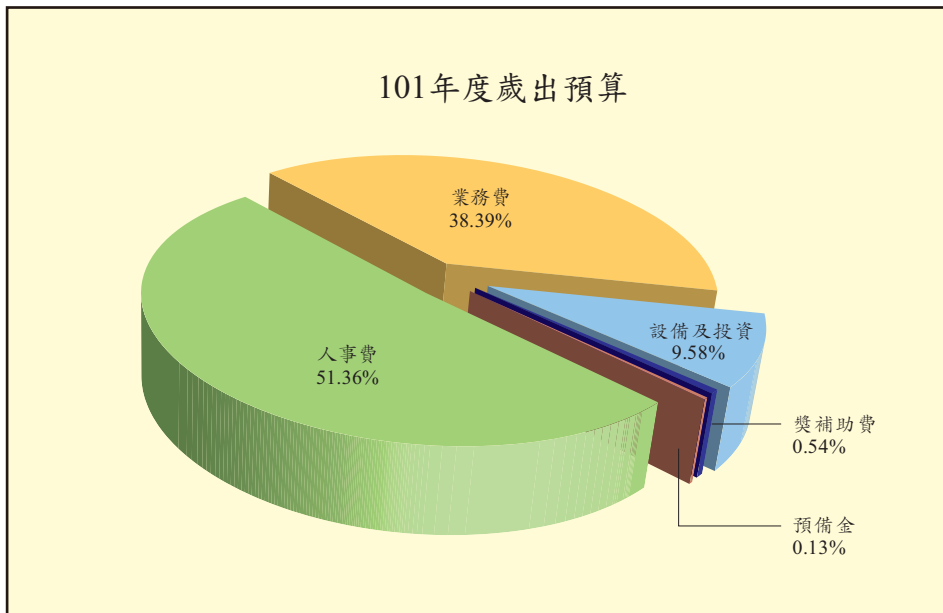
六、財務收支

(一)近 2 年度之預算數

(1)101 年度

本局及所屬 101 年度之歲入預算數為 1,086.104 百萬元，均屬經常門；其中以規費收入 1,077.636 百萬元為最大收入來源（占 99.22%）。

本局及所屬 101 年度歲出預算數為 2,338.123 百萬元，經常門與資本門之金額分別為 2,110.024 百萬元、228.099 百萬元，分占總預算之 90.24% 及 9.76%。若按用途別來觀察，人事費 1,200.860 百萬元為最主要支出項目（占 51.36%），其次為業務費 897.642 百萬元（占 38.39%），再次為設備及投資支出 223.986 百萬元（占 9.58%）。



(2) 100 年度

本局及所屬 100 年度之歲入預算數為 1,086.104 百萬元，均屬經常門；其中以規費收入 1,077.973 百萬元為最大收入來源（占 99.25%）。

本局及所屬 100 年度歲出預算數為 2,504.710 百萬元，經常門與資本門之金額分別為 2,157.361 百萬元、347.349 百萬元，分占總預算之 86.13% 及 13.87%。若按用途別來觀察，人事費 1,182.703 百萬元為最主要支出項目（占 47.22%），其次為業務費 968.749 百萬元（占 38.68%），再次為設備及投資支出 340.518 百萬元（占 13.60%）。

(二) 100 年度決算數

本局及所屬 100 年度之歲入決算數為 926.316 百萬元，較預算數之 1,086.104 百萬元短收 159.788 百萬元，執行率為 85.29%。若按分局別來觀察，台北總局及花蓮分局執行率為 100% 以上；台南分局為 98.72%；新竹分局為 80.97%；高雄分局為 73.00%；台中分局為 63.69%；至於基隆分局則為 46.49%。

本局及所屬 100 年度歲出決算數為 2,467.092 百萬元，執行率為 98.50%。

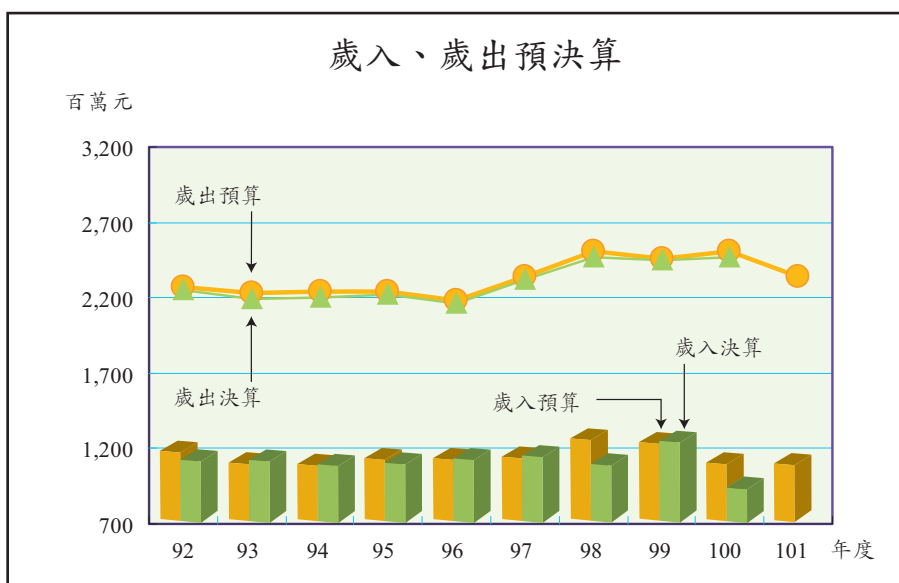


表30. 歲入預決算對照表—按經資門

單位：千元

年 度 別 Fiscal Year					預 算 數		
					總 計 Total	經 常 門 Current	
民	國	82	年	度	1993	577,470	577,470
民	國	83	年	度	1994	577,402	577,402
民	國	84	年	度	1995	629,698	629,698
民	國	85	年	度	1996	720,045	720,045
民	國	86	年	度	1997	1,023,349	1,023,349
民	國	87	年	度	1998	1,078,816	1,078,816
民	國	88	年	度	1999	1,010,025	1,010,025
民	國	88 年 下 半 年 及 89 年 度			2000	1,787,402	1,787,402
民	國	90	年	度	2001	1,128,323	1,128,323
民	國	91	年	度	2002	1,174,473	1,174,473
民	國	92	年	度	2003	1,166,371	1,166,371
民	國	93	年	度	2004	1,082,890	1,082,890
民	國	94	年	度	2005	1,079,538	1,079,538
民	國	95	年	度	2006	1,110,139	1,110,139
民	國	96	年	度	2007	1,116,805	1,116,805
民	國	97	年	度	2008	1,126,591	1,126,591
民	國	98	年	度	2009	1,225,365	1,225,365
民	國	99	年	度	2010	1,224,019	1,224,019
民	國	100	年	度	*2011	1,086,104	1,086,104
民	國	101	年	度	2012	1,086,104	1,086,104

資料來源：本局會計室。

附 註：*決算數係審定前資料。

Table 30. The Checklist of Planned Revenue Regarding Budget and Settlement of Budget by Current and Capital

Unit : N.T.\$1 000

Budget	決 算 數		Settlement of Budget
資 本 門 Capital	總 計 Total	經 常 門 Current	資 本 門 Capital
-	579,248	579,248	-
-	613,032	613,032	-
-	690,409	690,409	-
-	872,621	872,621	-
-	934,564	934,564	-
-	950,507	950,507	-
-	1,020,044	1,020,044	-
-	1,627,059	1,627,059	-
-	1,053,929	1,053,929	-
-	1,123,455	1,123,455	-
-	1,116,585	1,116,585	-
-	1,112,964	1,112,964	-
-	1,087,175	1,087,175	-
-	1,095,997	1,095,997	-
-	1,125,365	1,125,365	-
-	1,139,875	1,139,875	-
-	1,088,829	1,088,829	-
-	1,246,833	1,246,833	-
-	926,316	926,316	-
-			-

Data Source : The Accounting Division of Headquarters of BSMI, MOEA.

Note : * The settlement of budget is unaudited.

表31.歲出預決算對照表*—按經資門

單位：千元

年 度 別 Fiscal Year					預 算 數	
					總 計 Total	經 常 門 Current
民 國	82	年	度	1993	1,332,379	...
民 國	83	年	度	1994	1,426,175	...
民 國	84	年	度	1995	1,502,969	1,270,084
民 國	85	年	度	1996	1,538,557	1,318,516
民 國	86	年	度	1997	1,937,883	1,416,885
民 國	87	年	度	1998	1,501,427	1,412,400
民 國	88	年	度	1999	1,793,302	1,501,537
民 國	88 年 下 半 年 及 89 年 度			2000	3,476,045	3,185,556
民 國	90	年	度	2001	2,219,574	2,081,756
民 國	91	年	度	2002	2,227,090	2,093,743
民 國	92	年	度	2003	2,267,466	2,104,530
民 國	93	年	度	2004	2,234,586	2,065,606
民 國	94	年	度	2005	2,243,518	2,046,861
民 國	95	年	度	2006	2,244,642	2,033,539
民 國	96	年	度	2007	2,182,394	2,032,181
民 國	97	年	度	2008	2,343,054	2,128,816
民 國	98	年	度	2009	2,505,610	2,177,707
民 國	99	年	度	2010	2,461,478	2,162,070
民 國	100	年	度	**2011	® 2,504,710	® 2,157,361
民 國	101	年	度	2012	2,338,123	2,110,024

資料來源：本局會計室。

附 註：*未動支預備金列入經常門。

**決算數係審定前資料。

Table31. The Checklist of Planned Expenditure Regarding Budget and Settlement of Budget — by Current and Capital

Unit : N.T.\$1 000

Budget	決 算 數 Settlement of Budget		
資 本 門 Capital	總 計 Total	經 常 門 Current	資 本 門 Capital
...	1,294,116
...	1,378,581
232,885	1,451,515	1,233,321	218,194
220,041	1,475,968	1,261,713	214,255
520,998	1,551,847	1,285,156	266,691
89,027	1,423,107	1,334,978	88,129
291,765	1,635,936	1,345,511	290,425
290,489	3,372,560	3,088,194	284,366
137,818	2,163,354	2,020,693	142,661
133,347	2,209,232	2,076,993	132,240
162,936	2,248,877	2,086,333	162,544
168,980	2,187,763	2,018,872	168,891
196,657	2,201,857	2,005,821	196,036
211,103	2,225,130	2,016,462	208,668
150,213	2,166,458	2,021,890	144,568
214,238	2,321,843	2,107,676	214,167
327,903	2,472,222	2,142,656	329,566
299,408	® 2,447,496	2,150,330	® 297,166
® 347,349	2,467,092	2,120,932	346,160
228,099			

Data Source : The Accounting Division of Headquarters of BSMI,MOEA.

Note : * The reserved fund not used is listed in the current account.

** The settlement of budget is unaudited.

表32.歲入預算執行情形

單位：千元

年 度 別 Fiscal Year					預 算 數 Budget		
					總 計 Total	法定預算數 Legal Budget	預算增減數 The Change of Budget
民 國	82	年	度	1993	577,470	577,470	-
民 國	83	年	度	1994	577,402	577,402	-
民 國	84	年	度	1995	629,698	629,698	-
民 國	85	年	度	1996	720,045	720,045	-
民 國	86	年	度	1997	1,023,349	1,023,349	-
民 國	87	年	度	1998	1,078,816	1,078,816	-
民 國	88	年	度	1999	1,010,025	1,010,025	-
民 國	88 年 下 半 年 及 89 年 度			2000	1,787,402	1,787,402	-
民 國	90	年	度	2001	1,128,323	1,128,323	-
民 國	91	年	度	2002	1,174,473	1,174,473	-
民 國	92	年	度	2003	1,166,371	1,166,371	-
民 國	93	年	度	2004	1,082,890	1,082,890	-
民 國	94	年	度	2005	1,079,538	1,079,538	-
民 國	95	年	度	2006	1,110,139	1,110,139	-
民 國	96	年	度	2007	1,116,805	1,116,805	-
民 國	97	年	度	2008	1,126,591	1,126,591	-
民 國	98	年	度	2009	1,225,365	1,225,365	-
民 國	99	年	度	2010	1,224,019	1,224,019	-
民 國	100	年	度	*2011	1,086,104	1,086,104	-
民 國	101	年	度	2012	1,086,104	1,086,104	-

資料來源：本局會計室。

附 註：*決算數係審定前資料。

**Table 32. The Execution Status of Planned Revenue
Regarding Budget**

Unit : N.T.\$1 000

總計	決算數 Settlement of Budget				預決算比較增減數	
	實現數		應收數		Surplus or Deficit	
	金額	占預算數百分比	金額	占預算數百分比	金額	占預算數百分比
Total	Amount	(%)	Amount	(%)	Amount	(%)
579,248	-1,778	-0.31
613,032	-35,630	-6.17
690,409	690,409	109.64	-	-	-60,711	-9.64
872,621	872,621	121.19	-	-	-152,576	-21.19
934,564	934,564	91.32	-	-	88,785	8.68
950,507	950,507	88.11	-	-	128,309	11.89
1,020,044	1,020,044	100.99	-	-	-10,019	-0.99
1,627,059	1,627,059	91.03	-	-	160,343	8.97
1,053,929	1,053,385	93.36	544	0.05	74,394	6.59
1,123,455	1,122,945	95.61	510	0.04	51,018	4.34
1,116,585	1,115,672	95.65	913	0.08	49,786	4.27
1,112,964	1,106,913	102.22	6,051	0.56	-30,074	-2.78
1,087,175	1,085,837	100.58	1,338	0.12	-7,637	-0.71
1,095,997	1,092,987	98.45	3,010	0.27	14,142	1.27
1,125,365	1,123,338	100.58	2,027	0.18	-8,560	-0.77
1,139,875	1,137,949	101.01	1,926	0.17	-13,284	-1.18
1,088,829	1,086,121	88.64	2,708	0.22	136,536	11.14
1,246,833	1,245,063	101.72	1,770	0.14	-22,814	-1.86
926,316	921,110	84.81	5,206	0.48	159,788	14.71

Data Source : The Accounting Division of Headquarters of BSMI, MOEA.

Note : * The settlement of budget is unaudited.

表33.歲出預算執行情形

單位：千元

年 度 別 Fiscal Year				預 算 數 Budget			總 計 Total
				總 計 Total	法定預算數 Legal Budget	預算增減數 The Change of Budget	
民 國	82	年 度	1993	1,332,379	1,282,453	49,926	1,294,116
民 國	83	年 度	1994	1,426,175	1,407,122	19,053	1,378,581
民 國	84	年 度	1995	1,502,969	1,492,969	10,000	1,451,515
民 國	85	年 度	1996	1,538,557	1,538,557	-	1,475,968
民 國	86	年 度	1997	1,937,883	1,923,633	14,250	1,551,847
民 國	87	年 度	1998	1,501,427	1,501,427	-	1,423,107
民 國	88	年 度	1999	1,793,302	1,604,368	188,934	1,635,936
民 國	88 年 下 半 年 及 89 年 度		2000	3,476,045	3,517,753	-41,708	3,372,560
民 國	90	年 度	2001	2,219,574	2,219,574	-	2,163,354
民 國	91	年 度	2002	2,227,090	2,196,407	30,683	2,209,232
民 國	92	年 度	2003	2,267,466	2,195,211	72,255	2,248,877
民 國	93	年 度	2004	2,234,586	2,214,586	20,000	2,187,763
民 國	94	年 度	2005	2,243,518	2,179,119	64,399	2,201,857
民 國	95	年 度	2006	2,244,642	2,233,642	11,000	2,225,130
民 國	96	年 度	2007	2,182,394	2,172,783	9,611	2,166,458
民 國	97	年 度	2008	2,343,054	2,343,054	-	2,321,843
民 國	98	年 度	2009	2,505,610	2,491,041	14,569	2,472,222
民 國	99	年 度	2010	2,461,478	2,461,478	- [®]	2,447,496
民 國	100	年 度	*2011 [®]	2,504,710	2,478,635 [®]	26,075	2,467,092
民 國	101	年 度	2012	2,338,123	2,338,123	-	

資料來源：本局會計室。

附 註：*決算數係審定前資料。

**Table 33. The Execution Status of Planned Expenditure
Regarding Budget**

Unit : N.T.\$1 000

法 算 數 Settlement of Budget						預決算比較增減數	
實 現 數 Realized Expenditures		應付數 Accrual Expenditures		保 留 數 Reserved Expenditures		Surplus or Deficit	
金額 Amount	占預算數百分比 (%)	金額 Amount	占預算數百分比 (%)	金額 Amount	占預算數百分比 (%)	金額 Amount	占預算數百分比 (%)
...	-	-	38,263	2.87
...	-	-	47,594	3.34
1,379,394	91.78	72,121	4.80	-	-	51,454	3.42
1,329,012	86.38	146,956	9.55	-	-	62,589	4.07
1,449,825	74.81	102,022	5.26	-	-	386,036	19.92
1,407,073	93.72	16,034	1.07	-	-	78,320	5.22
1,625,741	90.66	10,195	0.57	-	-	157,366	8.78
3,364,209	96.78	1,199	0.03	7,152	0.21	103,485	2.98
2,148,105	96.78	-	-	15,249	0.69	56,220	2.53
2,205,814	99.04	1,250	0.06	2,168	0.10	17,858	0.80
2,220,339	97.92	-	-	28,538	1.26	18,589	0.82
2,178,121	97.47	-	-	9,642	0.43	46,823	2.10
2,174,811	96.94	-	-	27,046	1.21	41,661	1.86
2,210,549	98.48	994	0.04	13,587	0.61	19,512	0.87
2,155,634	98.77	2,101	0.10	8,723	0.40	15,935	0.73
2,309,746	98.58	-	-	12,097	0.52	21,211	0.91
2,458,496	98.12	-	-	13,726	0.55	33,388	1.33
2,434,220	98.89	-	-	13,276	0.54	13,982	0.57
2,464,216	98.38	-	-	2,876	0.11	37,618	1.50

Data Source : The Accounting Division of Headquarters of BSMI, MOEA.

Note : * The settlement of budget is unaudited.

表34. 歲入預決算對照表—按來源別

單位：千元

年 度 別				總 計
Fiscal Year				Total
民國	預	算	數 Budget	988,345
92年度				
2003	決	算	數 Audited of Settlement of Budget	1,116,585
民國	預	算	數 Budget	1,082,890
93年度				
2004	決	算	數 Audited of Settlement of Budget	1,112,964
民國	預	算	數 Budget	1,079,538
94年度				
2005	決	算	數 Audited of Settlement of Budget	1,087,175
民國	預	算	數 Budget	1,110,139
95年度				
2006	決	算	數 Audited of Settlement of Budget	1,095,997
民國	預	算	數 Budget	1,116,805
96年度				
2007	決	算	數 Audited of Settlement of Budget	1,125,365
民國	預	算	數 Budget	1,126,591
97年度				
2008	決	算	數 Audited of Settlement of Budget	1,139,875
民國	預	算	數 Budget	1,225,365
98年度				
2009	決	算	數 Audited of Settlement of Budget	1,088,829
民國	預	算	數 Budget	1,224,019
99年度				
2010	決	算	數 Audited of Settlement of Budget	1,246,833
民國	預	算	數 Budget	1,086,104
100年度				
*2011	決	算	數 Audited of Settlement of Budget	926,316
民國	預	算	數 Budget	1,086,104
101年度				
2012	決	算	數 Audited of Settlement of Budget	

資料來源：本局會計室。

附註：*決算數係審定前資料。

Table 34. The Checklist of Planned Revenue Regarding Budget and Settlement of Budget by Resource

Unit : N.T.\$1 000

罰款及賠償收入 Fines and Indemnities	規費收入 Fees	財產收入 Sales of Properties	其他收入 Other Revenue
5,394	982,752	199	-
5,318	967,742	848	142,677
3,789	1,078,764	197	140
10,520	1,100,302	1,682	460
3,675	1,074,582	1,143	138
6,078	1,078,441	2,365	291
6,442	1,102,220	1,296	181
15,018	1,076,852	3,319	808
7,042	1,106,549	3,059	155
5,016	1,116,790	2,958	601
7,042	1,117,262	2,154	133
7,468	1,127,348	4,402	657
4,962	1,217,915	2,331	157
11,511	1,075,728	1,287	303
4,976	1,217,919	985	139
12,685	1,230,606	2,836	706
6,976	1,077,973	985	170
16,770	903,675	2,570	3,301
7,276	1,077,636	1,022	170

Data Source : The Accounting Division of Headquarters of BSMI, MOEA.

Note : * The settlement of budget is unaudited.

表35. 歲出預決算對照表—按用途別

單位：千元

年 度 別				總 計
Fiscal Year				Total
民國	預	算	數 Budget	2,267,466
92年度				
2003	決	算	數 Audited of Settlement of Budget	2,248,877
民國	預	算	數 Budget	2,234,586
93年度				
2004	決	算	數 Audited of Settlement of Budget	2,187,763
民國	預	算	數 Budget	2,243,518
94年度				
2005	決	算	數 Audited of Settlement of Budget	2,201,857
民國	預	算	數 Budget	2,244,642
95年度				
2006	決	算	數 Audited of Settlement of Budget	2,225,130
民國	預	算	數 Budget	2,182,394
96年度				
2007	決	算	數 Audited of Settlement of Budget	2,166,458
民國	預	算	數 Budget	2,343,054
97年度				
2008	決	算	數 Audited of Settlement of Budget	2,321,843
民國	預	算	數 Budget	2,505,610
98年度				
2009	決	算	數 Audited of Settlement of Budget	2,472,222
民國	預	算	數 Budget	2,461,478
99年度				
2010	決	算	數 Audited of Settlement of Budget	⑩ 2,447,496
民國	預	算	數 Budget	⑩ 2,504,710
100年度				
*2011	決	算	數 Audited of Settlement of Budget	2,467,092
民國	預	算	數 Budget	2,338,123
101年度				
2012	決	算	數 Audited of Settlement of Budget	

資料來源：本局會計室。

附註：*決算數係審定前資料。

**Table 35. The Checklist of Planned Expenditure
Regarding Budget and Settlement of Budget by
Usage**

Unit : N.T.\$1 000

人事費 Personnel Expenses	業務費 Business Operation	設備及投資 Facilities and Investment	獎補助費 Subsidies	預備金 Reserve Fund
1,107,583	1,023,493	102,388	34,002	-
1,104,118	1,009,633	102,151	32,975	-
1,128,228	989,493	110,046	6,819	-
1,108,124	963,073	110,008	6,558	-
1,130,561	963,538	141,847	7,572	-
1,100,246	953,258	141,225	7,128	-
1,140,985	913,158	182,940	7,559	-
1,129,921	906,996	181,054	7,159	-
1,136,800	910,931	127,119	7,544	-
1,132,611	899,539	127,096	7,212	-
1,129,392	1,027,985	178,193	7,484	-
1,122,703	1,013,768	178,122	7,250	-
1,158,854	1,082,421	250,463	13,130	742
1,131,512	1,079,003	250,091	11,616	-
1,159,188 [®]	1,008,083 [®]	281,128 [®]	12,579	500
1,154,381	1,002,513 [®]	279,252 [®]	11,350	-
1,182,703 [®]	968,749 [®]	340,518 [®]	12,740 [®]	-
1,149,569	966,762	339,344	11,417	-
1,200,860	897,642	223,986	12,635	3,000

Data Source : The Accounting Division of Headquarters of BSMT, MOEA.

Note : * The settlement of budget is unaudited.

表36. 歲入預決算對照表—按分局別

單位：千元

年 度 別		總 計	台北總局
Fiscal Year		Total	Headquarters of BSMI
民國92年度	預算數 Budget	1,166,371	456,295
2003	決算數 Settlement of Budget	1,116,585	484,959
民國93年度	預算數 Budget	1,082,890	436,476
2004	決算數 Settlement of Budget	1,112,964	488,348
民國94年度	預算數 Budget	1,079,538	456,002
2005	決算數 Settlement of Budget	1,087,175	488,750
民國95年度	預算數 Budget	1,110,139	530,078
2006	決算數 Settlement of Budget	1,095,997	479,398
民國96年度	預算數 Budget	1,116,805	521,982
2007	決算數 Settlement of Budget	1,125,365	439,388
民國97年度	預算數 Budget	1,126,591	521,327
2008	決算數 Settlement of Budget	1,139,875	449,722
民國98年度	預算數 Budget	1,225,365	529,269
2009	決算數 Settlement of Budget	1,088,829	461,681
民國99年度	預算數 Budget	1,224,019	503,012
2010	決算數 Settlement of Budget	1,246,833	509,638
民國100年度	預算數 Budget	1,086,104	485,543
*2011	決算數 Settlement of Budget	926,316	493,934
民國101年度	預算數 Budget	1,086,104	499,213
2012	決算數 Settlement of Budget		

資料來源：本局會計室。

附註：*決算數係審定前資料。

Table 36. The Checklist of Planned Revenue Regarding Budget and Settlement of Budget by Branch

Unit : N.T.\$1 000

基隆分局 Keelung Branch	新竹分局 Hsinchu Branch	台中分局 Taichung Branch	台南分局 Tainan Branch	高雄分局 Kaohsiung Branch	花蓮分局 Hualien Branch
166,730	166,831	106,148	103,064	157,000	10,303
154,208	104,184	97,368	126,264	141,061	8,541
164,769	117,126	98,152	116,772	141,623	7,972
137,926	94,448	111,339	124,840	145,059	11,004
145,650	119,357	92,114	114,390	144,149	7,876
153,886	107,675	97,190	69,963	154,182	15,529
145,724	105,316	96,678	72,538	150,804	9,001
166,618	102,348	95,902	74,923	161,655	15,153
153,385	102,550	97,593	73,384	154,461	13,450
175,956	104,374	110,885	79,206	200,151	15,405
162,095	96,542	95,955	77,242	158,929	14,501
176,783	104,652	99,778	82,611	208,022	18,307
182,934	107,561	108,168	90,035	191,599	15,799
166,364	101,636	95,805	70,947	176,184	16,212
188,568	107,374	103,036	93,427	210,676	17,926
205,172	115,204	109,662	80,678	207,275	19,204
141,195	95,297	104,572	84,646	158,370	16,481
65,647	77,161	66,606	83,559	115,616	23,793
129,014	91,437	103,116	85,793	159,045	18,486

Data Source : The Accounting Division of Headquarters of BSMI,MOEA.

Note : * The settlement of budget is unaudited.

表37. 歲出預算對照表—按分局別

單位：千元

年 度 別		總 計	台北總局
Fiscal Year		Total	Headquarters of BSMI
民國92年度	預算數 Budget	2,267,466	1,538,989
2003	決算數 Settlement of Budget	2,248,877	1,523,103
民國93年度	預算數 Budget	2,234,586	1,518,477
2004	決算數 Settlement of Budget	2,187,763	1,481,470
民國94年度	預算數 Budget	2,243,518	1,528,179
2005	決算數 Settlement of Budget	2,201,857	1,499,434
民國95年度	預算數 Budget	2,244,642	1,522,179
2006	決算數 Settlement of Budget	2,225,130	1,506,985
民國96年度	預算數 Budget	2,182,394	1,456,962
2007	決算數 Settlement of Budget	2,166,458	1,441,274
民國97年度	預算數 Budget	2,343,054	1,613,655
2008	決算數 Settlement of Budget	2,321,843	1,594,605
民國98年度	預算數 Budget	2,505,610	1,738,490
2009	決算數 Settlement of Budget	2,472,222	1,713,601
民國99年度	預算數 Budget	2,461,478	1,687,334
2010	決算數 Settlement of Budget	® 2,447,496 ®	1,677,091
民國100年度	預算數 Budget	® 2,504,710 ®	1,705,626
*2011	決算數 Settlement of Budget	2,467,092	1,687,487
民國101年度	預算數 Budget	2,338,123	1,575,272
2012	決算數 Settlement of Budget		

資料來源：本局會計室。

附註：*決算數係審定前資料。

**Table 37. The Checklist of Planned Expenditure
Regarding Budget and Settlement of Budget — by Branch**

Unit : N.T.\$1 000

基隆分局 Keelung Branch	新竹分局 Hsinchu Branch	台中分局 Taichung Branch	台南分局 Tainan Branch	高雄分局 Kaohsiung Branch	花蓮分局 Hualien Branch
128,607	123,967	137,567	119,583	164,214	54,539
128,294	123,500	136,541	119,488	163,716	54,235
128,441	125,510	130,161	115,337	163,227	53,433
128,020	121,328	127,402	115,179	160,939	53,425
126,376	125,632	128,649	114,568	168,118	51,996
124,714	121,168	127,978	114,499	163,418	50,646
128,556	123,779	131,677	117,519	162,859	58,073
126,299	122,600	130,883	117,489	162,826	58,048
134,139	123,520	127,446	113,423	168,738	58,166
134,113	123,440	127,436	113,399	168,698	58,098
126,831	121,665	134,049	115,277	165,333	66,244
126,757	121,103	134,028	115,250	163,876	66,224
139,703	140,802	134,418	119,248	167,161	65,788
136,624	138,460	131,964	119,209	166,718	65,646
126,151	136,181	133,697	127,694	172,742	77,679
125,813	136,147	133,690	127,693	171,139	75,923
130,289	125,755	149,729	142,440	170,396	80,475
123,600	123,137	147,884	141,952	164,734	78,298
129,088	125,444	139,198	133,771	174,059	61,291

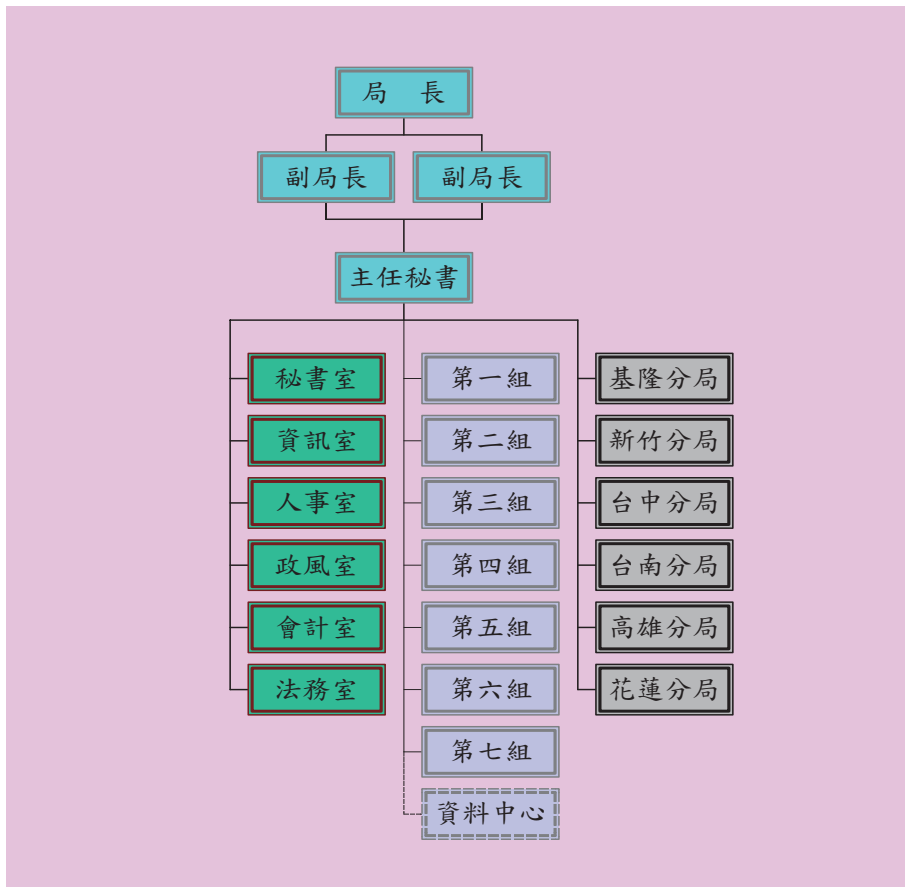
Data Source : The Accounting Division of Headquarters of BSMI, MOEA.

Note : * The settlement of budget is unaudited.

七、行政組織

(一) 行政組織

本局設一至七組、秘書室、資訊室、人事室、政風室、會計室、法務室及六個分局。各業務單位職掌為第一組：標準；第二組：農業與化工產品檢驗行政；第三組：機電產品檢驗行政；第四組：度量衡；第五組：企劃、檢驗行政管理、驗證與國際合作；第六組：檢驗技術；第七組：度量衡檢定檢查；另設資料中心提供國內外標準資料蒐集、管理與服務。並於基隆、新竹、台中、台南、高雄、花蓮各分局下設辦事處，以方便服務民眾、廠商業者及業務聯繫。



(二) 人事概況

本年底本局及所屬現有員額共計 1,167 人，其中台北總局員額最多為 541 人，佔 46.35%；其次為高雄分局 144 人，佔 12.34%；台中分局 119 人，佔 10.20%；新竹分局 112 人，佔 9.60%；台南分局 108 人，佔 9.25%；基隆分局 103 人，佔 8.83%；花蓮分局員額最少為 40 人，佔 3.43%。

現有員額中職員人數為 890 人，佔 76.26%；技工及工友共計 110 人，佔 9.43%；約聘雇人員共計 117 人，佔 10.03%；駕駛及駐衛警共計 50 人，佔 4.28%。

職員中擁有研究所以上教育程度者之比例自 91 年以來逐年成長，100 年底大專院校以上教育程度同仁有 874 人，佔職員人數之 98.20%，為歷年比例之最高。

職員若以年齡別來觀察，29 歲以下有 41 人，佔 4.61%；30 至 49 歲有 587 人，佔 65.95%；50 歲以上有 262 人，佔 29.44%。

近五年來女性職員均維持一定比例；本年底男性職員計有 584 人，佔 65.62%；女性計有 306 人，佔 34.38%。

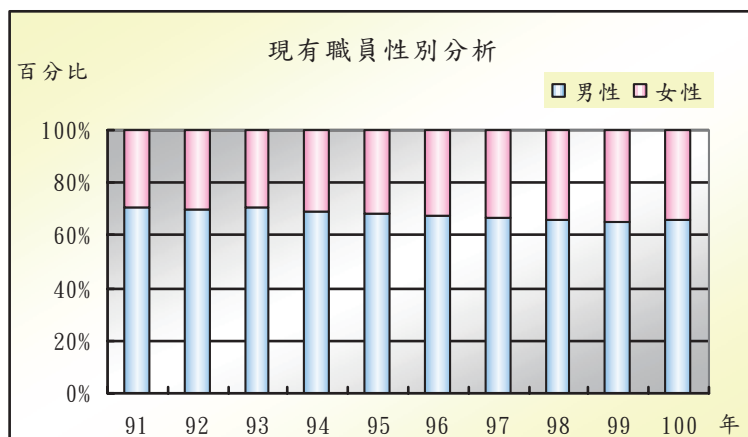
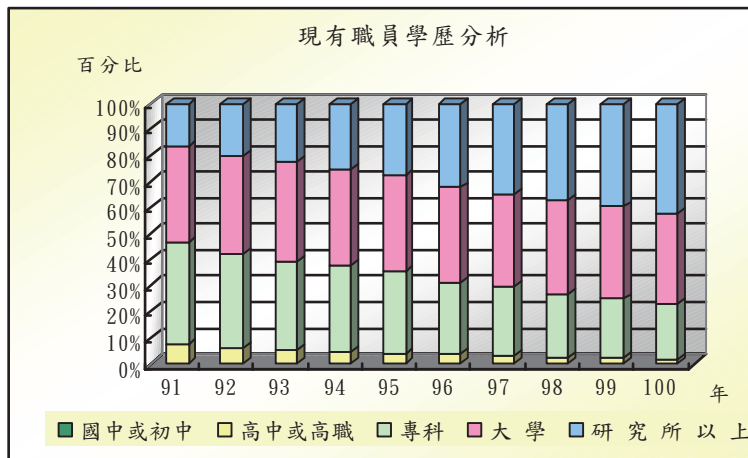


表38. 機關現有員額

單位：人

年 底 別	總 計	職 員	技 工
End of Year	Grand Total	Officers	Technician
民 國 91 年 底 End of 2002	1,318	934	85
民 國 92 年 底 End of 2003	1,265	896	82
民 國 93 年 底 End of 2004	1,233	885	72
民 國 94 年 底 End of 2005	1,218	888	67
民 國 95 年 底 End of 2006	1,216	897	65
民 國 96 年 底 End of 2007	1,222	926	57
民 國 97 年 底 End of 2008	1,184	894	54
民 國 98 年 底 End of 2009	1,205	919	52
民 國 99 年 底 End of 2010	1,194	907	52
民 國 100 年 底 End of 2011	1,167	890	48
台北總局 Headquarters of BSMI	541	410	27
基隆分局 Keelung Branch	103	76	4
新竹分局 Hsinchu Branch	112	84	4
台中分局 Taichung Branch	119	100	3
台南分局 Tainan Branch	108	81	6
高雄分局 Kaohsiung Branch	144	107	3
花蓮分局 Hualien Branch	40	32	1

資料來源：本局人事室、秘書室。

Table 38. The Number of Existing Employees

Unit : Person

工 友 Office Errand Man	駕 駛 Drivers	駐衛警 Guard	合計 Total	聘用 約 雇	
				To Employee	Temporary Hired
92	60	5	142	70	72
89	59	5	134	66	68
87	54	5	130	62	68
84	49	5	125	62	63
77	49	5	123	61	62
71	48	5	115	58	57
67	48	4	117	57	60
66	48	4	116	56	60
67	47	4	117	57	60
62	46	4	117	57	60
24	21	4	55	32	23
8	4	-	11	5	6
5	5	-	14	7	7
7	2	-	7	2	5
9	3	-	9	3	6
6	9	-	19	8	11
3	2	-	2	-	2

Data Source : The Human Resource Division of Headquarters of BSMI,MOEA.

表39. 現任編制內職員數—按職級別

單位：人

年 底 別 End of Year	總 計 Total	特 任 Special Rank Employee
民國 91 年 底 End of 2002	934	-
民國 92 年 底 End of 2003	896	-
民國 93 年 底 End of 2004	885	-
民國 94 年 底 End of 2005	888	-
民國 95 年 底 End of 2006	897	-
民國 96 年 底 End of 2007	926	-
民國 97 年 底 End of 2008	894	-
民國 98 年 底 End of 2009	919	-
民國 99 年 底 End of 2010	907	-
民國 100 年 底 End of 2011	890	-
台北總局 Headquarters of BSMI	410	-
基隆分局 Keelung Branch	76	-
新竹分局 Hsinchu Branch	84	-
台中分局 Taichung Branch	100	-
台南分局 Tainan Branch	81	-
高雄分局 Kaohsiung Branch	107	-
花蓮分局 Hualien Branch	32	-

資料來源：本局人事室。

Table 39. The No. of Existing Employees by Rank

Unit : Person

簡任 (十職等以上)	薦任 (六至九職等)	委任 (一至五職等)	雇員
Select Appointment Rank (above 10th rank)	Recommended Rank (6th ~ 9th rank)	Designated Appointment Rank (1th ~ 5th rank)	Auxiliary Employee
47	512	375	-
49	509	337	1
49	505	330	1
47	520	320	1
46	557	293	1
51	581	293	1
50	591	252	1
51	605	262	1
53	634	219	1
52	630	208	-
40	287	83	-
2	47	27	-
2	61	21	-
2	70	28	-
2	64	15	-
2	77	28	-
2	24	6	-

Data Source : The Human Resource Division of Headquarters of BSMT, MOEA.

表40. 現任編制內職員數—按年資別

單位：人

年 底 別 End of Year	總 計 Total	五 年 以 下 5 Years and Under	6 ~ 9 年 6 ~ 9 Years
民國 91 年底 End of 2002	934	127	141
民國 92 年底 End of 2003	896	78	130
民國 93 年底 End of 2004	885	93	113
民國 94 年底 End of 2005	888	94	116
民國 95 年底 End of 2006	897	91	117
民國 96 年底 End of 2007	926	114	102
民國 97 年底 End of 2008	894	102	105
民國 98 年底 End of 2009	919	124	85
民國 99 年底 End of 2010	907	121	83
民國 100 年底 End of 2011	890	118	89
台北總局 Headquarters of BSMI	410	71	38
基隆分局 Keelung Branch	76	6	10
新竹分局 Hsinchu Branch	84	14	10
台中分局 Taichung Branch	100	11	15
台南分局 Tainan Branch	81	5	6
高雄分局 Kaohsiung Branch	107	8	9
花蓮分局 Hualien Branch	32	3	1

資料來源：本局人事室。

Table 40. The No. of Existing Employees - by Service Year

Unit : Person

10 ~ 14 年 10 ~ 14 Years	15 ~ 19 年 15 ~ 19 Years	20 ~ 24 年 20 ~ 24 Years	25 ~ 29 年 25 ~ 29 Years	30 年 以 上 30 Years and Over
176	120	193	108	69
190	119	162	136	81
187	135	135	154	68
168	166	120	149	75
169	177	111	154	78
186	193	112	127	92
176	187	123	107	94
185	180	140	99	106
154	184	164	92	109
134	177	185	85	102
58	81	83	32	47
7	17	16	7	13
12	19	16	8	5
15	15	18	11	15
12	14	25	8	11
24	26	21	15	4
6	5	6	4	7

Data Source : The Human Resource Division of Headquarters of BSMI,MOEA.

表41. 現任編制內職員數—按年齡別

單位：人

年 底 別 End of Year	總 計 Total	未 滿 20 歲 Under 20 Years of Age	20 ~ 29 歲 20 ~ 29 Years old
民 國 91 年 底 End of 2002	934	-	39
民 國 92 年 底 End of 2003	896	-	28
民 國 93 年 底 End of 2004	885	-	31
民 國 94 年 底 End of 2005	888	-	36
民 國 95 年 底 End of 2006	897	-	32
民 國 96 年 底 End of 2007	926	-	75
民 國 97 年 底 End of 2008	894	-	37
民 國 98 年 底 End of 2009	919	-	50
民 國 99 年 底 End of 2010	907	-	45
民 國 100 年 底 End of 2011	890	-	41
台北總局 Headquarters of BSMI	410	-	24
基隆分局 Keelung Branch	76	-	4
新竹分局 Hsinchu Branch	84	-	5
台中分局 Taichung Branch	100	-	2
台南分局 Tainan Branch	81	-	1
高雄分局 Kaohsiung Branch	107	-	2
花蓮分局 Hualien Branch	32	-	3

資料來源：本局人事室。

Table 41. The No. of Existing Employees by Age

Unit : Person

30 ~ 39 歲 30 ~ 39 Years old	40 ~ 49 歲 40 ~ 49 Years old	50 ~ 59 歲 50 ~ 59 Years old	60 歲以上 60 Years of Age and Over
331	328	173	63
304	330	180	54
289	338	190	37
269	342	204	37
265	350	220	30
284	342	203	22
234	385	213	25
227	399	219	24
206	406	221	29
205	382	228	34
97	174	93	22
15	30	26	1
19	38	19	3
35	34	27	2
18	38	24	-
19	56	27	3
2	12	12	3

Data Source : The Human Resource Division of Headquarters of BSML,MOEA.

表42. 現任編制內職員數—按教育程度別

單位：人

年 底 別	總 計	研 究 所 以 上	大 學
End of Year	Total	Graduate School	University
民 國 91 年 底 End of 2002	934	154	343
民 國 92 年 底 End of 2003	896	178	339
民 國 93 年 底 End of 2004	885	200	335
民 國 94 年 底 End of 2005	888	222	329
民 國 95 年 底 End of 2006	897	244	333
民 國 96 年 底 End of 2007	926	299	336
民 國 97 年 底 End of 2008	894	312	315
民 國 98 年 底 End of 2009	919	343	327
民 國 99 年 底 End of 2010	907	360	321
民 國 100 年 底 End of 2011	890	378	308
台北總局 Headquarters of BSMI	410	208	130
基隆分局 Keelung Branch	76	26	31
新竹分局 Hsinchu Branch	84	27	33
台中分局 Taichung Branch	100	42	32
台南分局 Tainan Branch	81	26	32
高雄分局 Kaohsiung Branch	107	35	43
花蓮分局 Hualien Branch	32	14	7

資料來源：本局人事室。

**Table42. The No. of Existing Employees
by Education Attainment**

Unit : Person

專 科 College	高中或高職 Senior High School or Vocational School	國中或初中 Junior High School	小 學 Elementary School	其 他 Others
366	66	5	-	-
322	53	4	-	-
304	43	3	-	-
294	41	2	-	-
284	34	2	-	-
256	33	2	-	-
239	27	1	-	-
224	25	-	-	-
206	20	-	-	-
188	16	-	-	-
67	5	-	-	-
16	3	-	-	-
23	1	-	-	-
23	3	-	-	-
21	2	-	-	-
27	2	-	-	-
11	-	-	-	-

Data Source : The Human Resource Division of Headquarters of BSMI,MOEA.

表43. 現任編制內職員數—按考試類別

單位：人

年 底 別		總 計	高 考
End of Year		Total	National Higher Examination
民國 91 年 底	End of 2002	934	198
民國 92 年 底	End of 2003	896	214
民國 93 年 底	End of 2004	885	160
民國 94 年 底	End of 2005	888	171
民國 95 年 底	End of 2006	897	190
民國 96 年 底	End of 2007	926	220
民國 97 年 底	End of 2008	894	240
民國 98 年 底	End of 2009	919	262
民國 99 年 底	End of 2010	907	275
民國 100 年 底	End of 2011	890	280
台北總局	Headquarters of BSMI	410	153
基隆分局	Keelung Branch	76	20
新竹分局	Hsinchu Branch	84	28
台中分局	Taichung Branch	100	20
台南分局	Tainan Branch	81	21
高雄分局	Kaohsiung Branch	107	29
花蓮分局	Hualien Branch	32	9

資料來源：本局人事室。

**Table 43. The No. of Existing Employees
- by Examination Type**

Unit : Person

普 考 National Normal Examination	特 考 Special Examinations	其 他 考 試 Other Examinations	依其他法令進用 Recruited According to Other Regulations
154	171	218	193
116	159	244	163
104	162	307	152
111	161	304	141
100	171	305	131
104	171	312	119
92	158	309	95
90	167	301	99
78	151	323	80
71	134	339	66
25	58	148	26
7	11	27	11
13	16	20	7
12	19	42	7
5	8	39	8
9	13	50	6
-	9	13	1

Data Source : The Human Resource Division of Headquarters of BSML,MOEA.

表44. 現任編制內職員數—按性別
Table 44. The No. of Existing Employees by Sex

單位：人

Unit : Person

年 底 別 End of Year	總 計 Total	男 性 Male	女 性 Female
民國 91 年底 End of 2002	934	662	272
民國 92 年底 End of 2003	896	629	267
民國 93 年底 End of 2004	885	627	258
民國 94 年底 End of 2005	888	615	273
民國 95 年底 End of 2006	897	615	282
民國 96 年底 End of 2007	926	623	303
民國 97 年底 End of 2008	894	595	299
民國 98 年底 End of 2009	919	606	313
民國 99 年底 End of 2010	907	593	314
民國 100 年底 End of 2011	890	584	306
台北總局 Headquarters of BSMI	410	259	151
基隆分局 Keelung Branch	76	52	24
新竹分局 Hsinchu Branch	84	60	24
台中分局 Taichung Branch	100	65	35
台南分局 Tainan Branch	81	61	20
高雄分局 Kaohsiung Branch	107	65	42
花蓮分局 Hualien Branch	32	22	10

資料來源：本局人事室。

Data Source : The Human Resource Division of Headquarters of BSMI,MOEA.

附錄一、進口商品檢驗業務統計表

Appendix 1. The Statistics Table of the Import
Commodity Inspection

品目號列 C.C.C. Code	進口商品檢驗 QUANTITY OF IMPORT INSPECTION		
國別 COUNTRY OF ORIGINALITY	單位 UNIT	批數 BATCH	數量 QUANTITY
0404.10.00.21.5	KGM	39	1,179,525
(CN) CHINA		1	23,750
(FR) FRANCE		13	480,000
(IT) ITALY		7	176,400
(US) UNITED STATES		15	422,375
(AR) ARGENTINA		3	77,000
0406.20.00.10.4	KGM	11	209,500
(US) UNITED STATES		11	209,500
1005.90.00.10.2	TNE	4,401	4,275,636
(MM) MYANMAR		12	1,966
(HK) HONG KONG		3	950
(IN) INDIA		269	202,631
(SG) SINGAPORE		2	2,226
(TH) THAILAND		6	71,186
(KH) KINGDOM OF		16	1,648
(BE) BELGIUM		29	45
(RO) ROMANIA		5	17,600
(AZ) AZERBAIJAN		1	1,075
(ZA) SOUTH AFRICA		116	210,871
(CA) CANADA		17	7,283
(US) UNITED STATES		3,454	2,545,807
(AR) ARGENTINA		50	146,994
(BR) BRAZIL		420	1,065,242
(PY) PARAGUAY		1	112
2301.20.10.00.6	TNE	1,197	856,366
(HK) HONG KONG		27	1,960
(IN) INDIA		60	8,482
(ID) INDONESIA		2	400
(JP) JAPAN		9	34,405
(KR) KOREA, REPUBLIC		10	766
(MY) MALAYSIA		40	5,918

品目號列 C.C.C. Code	國別 COUNTRY OF ORIGINALITY	單位 UNIT	批數 BATCH	進口商品檢驗 QUANTITY OF IMPORT INSPECTION 數量 QUANTITY
	(PH) PHILIPPINES		23	1,143
	(SG) SINGAPORE		34	4,540
	(TH) THAILAND		75	106,316
	(CN) CHINA		7	1,791
	(VN) VIET NAM		156	552,367
	(SY) SYRIAN ARAB		2	0
	(BE) BELGIUM		8	337
	(DK) DENMARK		39	2,781
	(DE) GERMANY		15	339
	(NL) NETHERLANDS		52	5,975
	(NO) NORWAY		1	17
	(ES) SPAIN		4	123
	(SC) SEYCHELLES		5	360
	(MR) MAURITANIA		5	805
	(MU) MAURITIUS		17	1,727
	(ZA) SOUTH AFRICA		6	342
	(MX) MEXICO		77	10,029
	(US) UNITED STATES		78	51,648
	(SV) EL SALVADOR		5	375
	(AR) ARGENTINA		35	4,671
	(CL) CHILE		83	11,374
	(EC) ECUADOR		25	3,513
	(PE) PERU		265	40,919
	(UY) URUGUAY		1	24
	(AS) AMERICAN		2	194
	(NZ) NEW ZEALAND		29	2,725
2301.20.90.00.9		TNE	225	87,820
	(MM) MYANMAR		4	405
	(HK) HONG KONG		1	26
	(JP) JAPAN		73	38,846
	(KR) KOREA, REPUBLIC		40	19,476

品目號列 C.C.C. Code	進口商品檢驗 QUANTITY OF IMPORT INSPECTION		
國別 COUNTRY OF ORIGINALITY	單位 UNIT	批數 BATCH	數量 QUANTITY
		(MY) MALAYSIA	4 29
		(SG) SINGAPORE	1 52
		(CN) CHINA	10 147
		(VN) VIET NAM	26 897
		(DE) GERMANY	14 25,250
		(NL) NETHERLANDS	4 261
		(US) UNITED STATES	2 109
		(HN) HONDURAS	9 308
		(CL) CHILE	10 356
		(EC) ECUADOR	18 1,294
		(PE) PERU	6 290
		(UY) URUGUAY	3 74
2304.00.10.10.5	KGM		1 188,410
		(IN) INDIA	1 188,410
2304.00.90.10.8	KGM		285 86,942,130
		(IN) INDIA	218 66,603,286
		(JP) JAPAN	1 20
		(SG) SINGAPORE	1 744,200
		(US) UNITED STATES	62 18,826,544
		(AR) ARGENTINA	3 768,080
2309.90.10.00.3	KGM		108 2,753,366
		(JP) JAPAN	61 1,286,034
		(KR) KOREA, REPUBLIC	2 61,000
		(TH) THAILAND	21 628,000
		(CN) CHINA	12 440,600
		(BE) BELGIUM	1 25,000
		(US) UNITED STATES	5 118,125
		(AR) ARGENTINA	6 194,607
2309.90.23.00.8	KGM		2 39,000
		(VN) VIET NAM	2 39,000
2309.90.30.00.9	KGM		1 38,000

品目號列 C.C.C. Code	國別 COUNTRY OF ORIGINALITY	單位 UNIT	批數 BATCH	進口商品檢驗 QUANTITY OF IMPORT INSPECTION 數量 QUANTITY
	(NL)NETHERLANDS		1	38,000
2309.90.90.90.7		KGM	2	140,000
	(CN)CHINA		2	140,000
2523.29.90.00.2		TNE	54	389,034
	(JP)JAPAN		19	184,159
	(CN)CHINA		35	204,875
2523.29.90.00.2A		TNE	25	292,148
	(JP)JAPAN		8	169,600
	(KR)KOREA,REPUBLIC		17	122,548
2710.11.10.00.2		KLT	12	27,455
	(JP)JAPAN		1	27,430
	(FR)FRANCE		1	9
	(DE)GERMANY		8	14
	(US)UNITED STATES		2	2
2710.11.92.00.3		KLT	8	23,500
	(SG)SINGAPORE		1	24
	(FR)FRANCE		2	46
	(NL)NETHERLANDS		1	24
	(MX)MEXICO		1	22
	(US)UNITED STATES		3	23,384
2710.19.11.00.3		KLT	1	79,414
	(KR)KOREA,REPUBLIC		1	79,414
2710.19.20.00.2		KLT	1	100
	(DE)GERMANY		1	100
2710.19.39.00.1		KLT	2	7
	(FR)FRANCE		2	7
2710.19.41.00.7		KLT	17	833,846
	(ID)INDONESIA		2	167,959
	(MY)MALAYSIA		10	435,230
	(SG)SINGAPORE		5	230,657
2711.12.00.00.2		KLT	49	1,336,252

品目號列 C.C.C. Code	國別 COUNTRY OF ORIGINALITY	單位 UNIT	批數 BATCH	進口商品檢驗 QUANTITY OF IMPORT INSPECTION 數量 QUANTITY
	(IR) IRAN (ISLAMIC		14	446,727
	(KW) KUWAIT		4	109,382
	(QA) QATAR		16	416,218
	(SA) SAUDI ARABIA		6	154,553
	(AE) UNITED ARAB		5	114,242
	(AU) AUSTRALIA		4	95,130
2711.13.00.00.1A		KLT	42	854,029
	(IR) IRAN (ISLAMIC		12	255,074
	(KW) KUWAIT		3	60,496
	(QA) QATAR		14	272,476
	(SA) SAUDI ARABIA		3	72,768
	(AE) UNITED ARAB		5	103,221
	(US) UNITED STATES		1	40,084
	(AU) AUSTRALIA		4	49,910
2711.13.00.00.1B		CAN	240	18,396,840
	(KR) KOREA, REPUBLIC		224	17,052,648
	(CN) CHINA		16	1,344,192
2711.19.10.00.3A		KLT	3	20,572
	(KR) KOREA, REPUBLIC		3	20,572
2711.19.10.00.3B		CAN	4	7,896
	(JP) JAPAN		3	3,576
	(US) UNITED STATES		1	4,320
2711.19.10.00.3C		CAN	8	156,096
	(JP) JAPAN		3	2,400
	(KR) KOREA, REPUBLIC		5	153,696
2835.26.10.00.5		KGM	3	125,000
	(HK) HONG KONG		1	25,000
	(TN) TUNISIA		2	100,000
2835.26.90.10.6		KGM	107	6,124,335
	(HK) HONG KONG		33	2,468,048
	(CN) CHINA		33	2,397,189

品目號列 C.C.C. Code	國別 COUNTRY OF ORIGINALITY	單位 UNIT	批數 BATCH	進口商品檢驗 QUANTITY OF IMPORT INSPECTION 數量 QUANTITY
	(TR) TURKEY		2	44,000
	(BE) BELGIUM		10	310,500
	(NL) NETHERLANDS		12	499,500
	(SE) SWEDEN		1	20,000
	(BA) BOSNIA-		1	48
	(EG) EGYPT		5	110,000
	(TN) TUNISIA		10	275,050
3208.20.10.00.8A		GLI	1	205
	(CN) CHINA		1	205
3407.00.10.00.1		PCE	77	690,641
	(HK) HONG KONG		12	199,245
	(JP) JAPAN		32	15,922
	(KR) KOREA, REPUBLIC		7	7,560
	(SG) SINGAPORE		9	30,198
	(TH) THAILAND		1	1,836
	(CN) CHINA		10	435,416
	(DE) GERMANY		2	99
	(US) UNITED STATES		4	365
3824.90.99.90.2		PCE	15	85,610
	(HK) HONG KONG		6	48,960
	(CN) CHINA		9	36,650
3917.23.00.00.9		PCE	5	520
	(JP) JAPAN		3	490
	(MY) MALAYSIA		2	30
3918.90.10.00.4		PCE	34	11,629
	(HK) HONG KONG		10	714
	(JP) JAPAN		1	6
	(KR) KOREA, REPUBLIC		18	8,751
	(MY) MALAYSIA		1	512
	(CN) CHINA		4	1,646
3919.90.90.00.6		PCE	34	105,485

品目號列 C.C.C. Code	國別 COUNTRY OF ORIGINALITY	單位 UNIT	批數 BATCH	進口商品檢驗 QUANTITY OF IMPORT INSPECTION 數量 QUANTITY
	(HK) HONG KONG		4	17,465
	(JP) JAPAN		26	5,149
	(KR) KOREA, REPUBLIC		1	200
	(CN) CHINA		3	82,671
3923.10.00.00.6		PCE	7	19,712
	(HK) HONG KONG		4	1,092
	(CN) CHINA		2	18,605
	(DE) GERMANY		1	15
3926.10.00.00.3		PCE	7	112,060
	(JP) JAPAN		6	42,060
	(CN) CHINA		1	70,000
3926.40.00.00.7			5	6,652
	(HK) HONG KONG		4	5,356
	(CN) CHINA		1	1,296
3926.40.00.00.7		PCE	126	1,149,223
	(HK) HONG KONG		91	1,101,189
	(JP) JAPAN		27	3,594
	(CN) CHINA		8	44,440
3926.90.90.90.8			2	112
	(JP) JAPAN		1	52
	(US) UNITED STATES		1	60
3926.90.90.90.8		PCE	103	457,892
	(HK) HONG KONG		47	175,444
	(JP) JAPAN		20	52,724
	(KR) KOREA, REPUBLIC		3	1,425
	(SG) SINGAPORE		5	1,924
	(CN) CHINA		20	223,919
	(DE) GERMANY		3	1,046
	(IT) ITALY		4	1,340
	(US) UNITED STATES		1	70
4011.10.00.10.5			14	304

品目號列 C.C.C. Code	國別 COUNTRY OF ORIGINALITY	單位 UNIT	批數 BATCH	進口商品檢驗 QUANTITY OF IMPORT INSPECTION 數量 QUANTITY
	(MY) MALAYSIA		1	44
	(BE) BELGIUM		2	56
	(CZ) CZECHOSLOVAKIA		3	84
	(DE) GERMANY		7	108
	(SE) SWEDEN		1	12
4011.10.00.10.5		KGM	1	8,128
	(CN) CHINA		1	8,128
4011.10.00.10.5		PCE	1,743	2,125,042
	(HK) HONG KONG		46	18,413
	(IN) INDIA		6	5,149
	(ID) INDONESIA		133	256,673
	(JP) JAPAN		334	451,909
	(KR) KOREA, REPUBLIC		106	121,525
	(MY) MALAYSIA		106	123,381
	(PH) PHILIPPINES		46	248,821
	(SG) SINGAPORE		40	28,265
	(TH) THAILAND		176	434,131
	(CN) CHINA		166	117,872
	(IL) ISRAEL		2	2,727
	(LB) LEBANON		2	481
	(TR) TURKEY		10	11,290
	(AE) UNITED ARAB		1	834
	(BE) BELGIUM		55	10,116
	(CZ) CZECHOSLOVAKIA		2	116
	(FR) FRANCE		64	25,605
	(DE) GERMANY		125	83,993
	(IT) ITALY		34	28,612
	(NL) NETHERLANDS		115	58,025
	(PL) POLAND		10	2,605
	(PT) PORTUGAL		20	20,275
	(RO) ROMANIA		28	21,353

品目號列 C.C.C. Code	進口商品檢驗 QUANTITY OF IMPORT INSPECTION		
國別 COUNTRY OF ORIGINALITY	單位 UNIT	批數 BATCH	數量 QUANTITY
	(ES) SPAIN	27	13,315
	(SE) SWEDEN	11	238
	(GB) UNITED KINGDOM	19	4,675
	(EG) EGYPT	7	8,549
	(CA) CANADA	2	1,689
	(US) UNITED STATES	44	20,389
	(BR) BRAZIL	6	4,016
4011.10.00.90.8	PCE	55	18,358
	(HK) HONG KONG	1	11
	(ID) INDONESIA	14	5,683
	(CN) CHINA	25	11,013
	(AE) UNITED ARAB	1	991
	(DE) GERMANY	4	157
	(SE) SWEDEN	5	58
	(US) UNITED STATES	5	445
4011.20.00.10.3		4	240
	(CN) CHINA	4	240
4011.20.00.10.3	PCE	1,315	604,818
	(HK) HONG KONG	4	1,214
	(IN) INDIA	9	1,401
	(JP) JAPAN	330	242,531
	(KR) KOREA, REPUBLIC	34	8,144
	(MY) MALAYSIA	30	2,919
	(SG) SINGAPORE	25	7,886
	(TH) THAILAND	173	99,618
	(CN) CHINA	326	129,354
	(IL) ISRAEL	2	30
	(TR) TURKEY	5	106
	(BE) BELGIUM	41	15,768
	(FR) FRANCE	40	2,135
	(DE) GERMANY	90	36,585

品目號列 C.C.C. Code	國別 COUNTRY OF ORIGINALITY	單位 UNIT	批數 BATCH	進口商品檢驗 QUANTITY OF IMPORT INSPECTION 數量 QUANTITY
	(IT) ITALY		26	1,844
	(NL) NETHERLANDS		72	35,708
	(PL) POLAND		7	153
	(PT) PORTUGAL		20	5,556
	(RO) ROMANIA		22	5,825
	(ES) SPAIN		24	2,969
	(GB) UNITED KINGDOM		15	3,899
	(EG) EGYPT		3	62
	(US) UNITED STATES		16	1,107
	(BR) BRAZIL		1	4
4011.20.00.90.6			1	14
	(US) UNITED STATES		1	14
4011.20.00.90.6		PCE	137	55,266
	(HK) HONG KONG		8	3,733
	(IN) INDIA		12	4,282
	(ID) INDONESIA		9	1,008
	(CN) CHINA		103	43,841
	(VN) VIET NAM		5	2,388
	(US) UNITED STATES		0	14
4014.10.00.10.2		GRO	422	422,085
	(HK) HONG KONG		54	28,204
	(IN) INDIA		5	2,365
	(MY) MALAYSIA		78	112,866
	(SG) SINGAPORE		17	28,044
	(TH) THAILAND		268	250,606
4014.10.00.90.5		GRO	37	11,083
	(TW) TAIWAN,		4	487
	(HK) HONG KONG		5	1,234
	(MY) MALAYSIA		2	268
	(SG) SINGAPORE		5	4,000
	(TH) THAILAND		21	5,094

品目號列 C.C.C. Code	進口商品檢驗 QUANTITY OF IMPORT INSPECTION		
國別 COUNTRY OF ORIGINALITY	單位 UNIT	批數 BATCH	數量 QUANTITY
4015.19.90.90.6A	NPR	45	135,798
(HK) HONG KONG		2	6,040
(JP) JAPAN		3	1,360
(KR) KOREA, REPUBLIC		1	5,760
(MY) MALAYSIA		20	78,492
(SG) SINGAPORE		5	1,608
(TH) THAILAND		1	1,584
(BE) BELGIUM		3	180
(FR) FRANCE		1	1,000
(DE) GERMANY		3	2,796
(NL) NETHERLANDS		1	432
(MX) MEXICO		1	10,000
(US) UNITED STATES		4	26,546
4015.19.90.90.6B	NPR	3	506
(JP) JAPAN		1	6
(MY) MALAYSIA		2	500
4016.92.00.00.3	KGM	1	13
(JP) JAPAN		1	13
4016.92.00.00.3	PCE	68	782,339
(HK) HONG KONG		3	14,554
(JP) JAPAN		49	43,910
(MY) MALAYSIA		1	4,320
(CN) CHINA		11	705,925
(DE) GERMANY		4	13,630
4203.29.00.00.4	NPR	9	8,372
(HK) HONG KONG		8	7,172
(CN) CHINA		1	1,200
4409.21.00.00.4E	PCE	2	14,483
(CN) CHINA		2	14,483
4409.29.00.00.6E	PCE	58	1,328,177
(HK) HONG KONG		15	123,797

品目號列 C.C.C. Code	國別 COUNTRY OF ORIGINALITY	單位 UNIT	批數 BATCH	進口商品檢驗 QUANTITY OF IMPORT INSPECTION 數量 QUANTITY
	(CN) CHINA		42	1,204,169
	(SE) SWEDEN		1	211
4410.11.00.10.1A		PCE	3	6,061
	(JP) JAPAN		1	330
	(CA) CANADA		2	5,731
4410.12.00.00.2A		PCE	6	9,256
	(FR) FRANCE		1	728
	(RO) ROMANIA		1	3,072
	(CA) CANADA		1	2,240
	(US) UNITED STATES		3	3,216
4410.90.00.00.7A		PCE	1	520
	(CN) CHINA		1	520
4412.10.91.00.2C		PCE	1	1,500
	(CN) CHINA		1	1,500
4412.10.91.00.2F		PCE	1	3,650
	(CN) CHINA		1	3,650
4412.10.92.00.1C		PCE	12	5,056
	(HK) HONG KONG		4	62
	(CN) CHINA		8	4,994
4412.31.10.00.5C			99	671,441
	(ID) INDONESIA		55	349,447
	(MY) MALAYSIA		44	321,994
4412.31.10.00.5C		MTQ	1	2,200
	(MY) MALAYSIA		1	2,200
4412.31.10.00.5C		PCE	1,653	13,899,361
	(HK) HONG KONG		85	373,424
	(ID) INDONESIA		360	2,822,136
	(JP) JAPAN		5	227
	(MY) MALAYSIA		981	9,489,381
	(SG) SINGAPORE		14	20,510
	(CN) CHINA		193	1,140,240

品目號列 C.C.C. Code	進口商品檢驗 QUANTITY OF IMPORT INSPECTION		
國別 COUNTRY OF ORIGINALITY	單位 UNIT	批數 BATCH	數量 QUANTITY
		(GH) GHANA	14 21,763
		(MU) MAURITIUS	1 31,680
4412.31.20.00.3C	PCE		8 8,705
		(CN) CHINA	5 7,395
		(FI) FINLAND	2 1,180
		(DE) GERMANY	1 130
4412.31.20.00.3E	PCE		10 57,706
		(CN) CHINA	10 57,706
4412.32.10.00.4C			1 4,320
		(CN) CHINA	1 4,320
4412.32.10.00.4C	PCE		1,051 9,469,835
		(HK) HONG KONG	119 388,671
		(IN) INDIA	21 25,080
		(ID) INDONESIA	229 2,202,121
		(JP) JAPAN	1 130
		(MY) MALAYSIA	381 3,763,980
		(SG) SINGAPORE	2 563
		(CN) CHINA	222 2,958,572
		(NL) NETHERLANDS	1 704
		(RU) RUSSIAN	73 127,134
		(VG) VIRGIN ISLANDS	2 2,880
4412.32.20.00.2C	PCE		8 12,212
		(HK) HONG KONG	5 8,674
		(JP) JAPAN	1 320
		(CN) CHINA	2 3,218
4412.32.20.00.2E	PCE		2 13,092
		(ID) INDONESIA	1 12,194
		(CN) CHINA	1 898
4412.39.10.00.7C			1 1
		(HK) HONG KONG	1 1
4412.39.10.00.7C	PCE		1,228 5,512,881

品目號列 C.C.C. Code	國別 COUNTRY OF ORIGINALITY	單位 UNIT	批數 BATCH	進口商品檢驗 QUANTITY OF IMPORT INSPECTION 數量 QUANTITY
	(HK) HONG KONG		171	582,310
	(MY) MALAYSIA		65	161,920
	(CN) CHINA		945	4,713,357
	(VN) VIET NAM		1	1,400
	(VG) VIRGIN ISLANDS		1	8,640
	(CL) CHILE		45	45,254
4412.39.20.00.5C		PCE	2	1,616
	(CN) CHINA		2	1,616
4412.94.11.00.8C		PCE	4	3,680
	(CN) CHINA		4	3,680
4412.94.11.00.8D		PCE	49	1,410,223
	(HK) HONG KONG		2	17,412
	(CN) CHINA		47	1,392,811
4412.94.12.00.7D			2	140,320
	(RU) RUSSIAN		1	104,960
	(US) UNITED STATES		1	35,360
4412.94.12.00.7D		PCE	6	576,330
	(RU) RUSSIAN		3	336,720
	(US) UNITED STATES		3	239,610
4412.94.21.00.6C		PCE	9	40,473
	(HK) HONG KONG		6	39,336
	(CN) CHINA		3	1,137
4412.94.21.00.6D		PCE	18	279,473
	(HK) HONG KONG		13	245,080
	(CN) CHINA		5	34,393
4412.94.22.00.5C		PCE	1	224
	(IT) ITALY		1	224
4412.94.22.00.5E		PCE	2	36,108
	(CN) CHINA		2	36,108
4412.99.31.00.9			1	7,920
	(CN) CHINA		1	7,920

品目號列 C.C.C. Code	進口商品檢驗 QUANTITY OF IMPORT INSPECTION		
國別 COUNTRY OF ORIGINALITY	單位 UNIT	批數 BATCH	數量 QUANTITY
4412.99.31.00.9C	PCE	91	325,638
(HK) HONG KONG		18	53,763
(CN) CHINA		70	270,795
(FI) FINLAND		2	380
(NL) NETHERLANDS		1	700
4412.99.31.00.9D		8	360,218
(MY) MALAYSIA		2	213,170
(CN) CHINA		6	147,048
4412.99.31.00.9D	PCE	399	19,775,285
(ID) INDONESIA		1	1,546
(MY) MALAYSIA		7	683,008
(CN) CHINA		388	19,089,771
(NZ) NEW ZEALAND		3	960
4412.99.51.00.4C	PCE	2	18,100
(MY) MALAYSIA		2	18,100
4412.99.51.00.4D		3	11,970
(ID) INDONESIA		1	9,408
(CN) CHINA		2	2,562
4412.99.51.00.4D	PCE	44	1,105,902
(HK) HONG KONG		15	593,760
(ID) INDONESIA		0	6,144
(MY) MALAYSIA		14	371,704
(CN) CHINA		15	134,294
4412.99.52.00.3C	PCE	4	3,426
(CN) CHINA		4	3,426
4412.99.52.00.3D	PCE	1	1,690
(CN) CHINA		1	1,690
4412.99.52.00.3E	PCE	4	18,144
(ID) INDONESIA		4	18,144
4418.72.00.00.1E		1	2,304
(CN) CHINA		1	2,304

品目號列 C.C.C. Code	進口商品檢驗 QUANTITY OF IMPORT INSPECTION		
國別 COUNTRY OF ORIGINALITY	單位 UNIT	批數 BATCH	數量 QUANTITY
4418.72.00.00.1E	PCE	51	479,628
(HK) HONG KONG		5	32,896
(JP) JAPAN		1	3,480
(MY) MALAYSIA		2	16
(CN) CHINA		25	295,053
(DE) GERMANY		18	148,183
4418.79.00.00.4E	PCE	75	344,699
(HK) HONG KONG		2	2,824
(JP) JAPAN		3	2,640
(MY) MALAYSIA		15	132,160
(CN) CHINA		29	105,578
(VN) VIET NAM		1	5,379
(BE) BELGIUM		19	88,874
(IT) ITALY		3	3,496
(NL) NETHERLANDS		2	3,682
(US) UNITED STATES		1	66
4418.90.90.00.0F	PCE	27	6,153
(ID) INDONESIA		14	4,480
(JP) JAPAN		3	169
(CN) CHINA		1	820
(NL) NETHERLANDS		1	1
(US) UNITED STATES		8	683
4421.90.90.00.5F	PCE	71	308,365
(ID) INDONESIA		23	93,481
(JP) JAPAN		1	677
(CN) CHINA		38	206,453
(VN) VIET NAM		6	4,244
(DE) GERMANY		2	2,430
(NL) NETHERLANDS		1	1,080
4814.20.00.00.4B	PCE	3	2,053
(IT) ITALY		3	2,053

品目號列 C.C.C. Code	進口商品檢驗 QUANTITY OF IMPORT INSPECTION		
國別 COUNTRY OF ORIGINALITY	單位 UNIT	批數 BATCH	數量 QUANTITY
4814.90.10.00.7B	PCE	1	110
(JP) JAPAN		1	110
4821.10.00.00.7	PCE	37	32,129
(HK) HONG KONG		33	31,503
(JP) JAPAN		4	626
4823.90.00.31.1	PCE	32	633,451
(HK) HONG KONG		1	91,882
(JP) JAPAN		30	541,449
(US) UNITED STATES		1	120
4903.00.10.00.8	PCE	107	91,215
(HK) HONG KONG		10	49,194
(JP) JAPAN		5	2,020
(KR) KOREA, REPUBLIC		1	230
(SG) SINGAPORE		6	823
(CN) CHINA		1	3,150
(GB) UNITED KINGDOM		1	150
(US) UNITED STATES		83	35,648
4908.90.00.00.6	PCE	1	24
(US) UNITED STATES		1	24
4911.91.00.10.8	PCE	4	22,184
(CN) CHINA		1	20,300
(US) UNITED STATES		3	1,884
4911.99.00.00.2	PCE	89	5,433,955
(HK) HONG KONG		24	2,476,979
(JP) JAPAN		47	24,304
(KR) KOREA, REPUBLIC		4	21,008
(CN) CHINA		5	1,404,450
(BE) BELGIUM		1	44
(NL) NETHERLANDS		1	12
(US) UNITED STATES		7	1,507,158
6111.20.00.00.0		31	3,068

品目號列 C.C.C. Code	國別 COUNTRY OF ORIGINALITY	單位 UNIT	批數 BATCH	進口商品檢驗 QUANTITY OF IMPORT INSPECTION 數量 QUANTITY
	(HK) HONG KONG		1	951
	(KR) KOREA, REPUBLIC		2	173
	(MY) MALAYSIA		1	100
	(CN) CHINA		3	494
	(KH) KINGDOM OF		1	70
	(FR) FRANCE		1	48
	(GB) UNITED KINGDOM		13	24
	(US) UNITED STATES		9	1,208
6111.20.00.00.0		PCE	816	633,952
	(HK) HONG KONG		506	388,225
	(IN) INDIA		4	188
	(ID) INDONESIA		9	823
	(JP) JAPAN		19	6,509
	(KR) KOREA, REPUBLIC		1	618
	(MO) MACAU		15	3,242
	(MY) MALAYSIA		2	252
	(BD) BANGLADESH		3	344
	(PH) PHILIPPINES		10	5,482
	(SG) SINGAPORE		29	35,968
	(TH) THAILAND		19	52,542
	(CN) CHINA		32	51,107
	(KH) KINGDOM OF		5	6,451
	(VN) VIET NAM		19	38,944
	(TR) TURKEY		4	108
	(BE) BELGIUM		1	320
	(FR) FRANCE		47	2,365
	(IT) ITALY		10	246
	(NL) NETHERLANDS		1	140
	(PT) PORTUGAL		1	13
	(ES) SPAIN		3	5,610
	(CH) SWITZERLAND		23	312

品目號列 C.C.C. Code	進口商品檢驗 QUANTITY OF IMPORT INSPECTION		
國別 COUNTRY OF ORIGINALITY	單位 UNIT	批數 BATCH	數量 QUANTITY
	(GB)UNITED KINGDOM	15	27,557
	(US)UNITED STATES	38	6,586
6111.30.00.00.8		6	1,090
	(HK)HONG KONG	1	1
	(TH)THAILAND	2	191
	(CN)CHINA	2	897
	(GB)UNITED KINGDOM	1	1
6111.30.00.00.8	PCE	102	44,035
	(HK)HONG KONG	37	2,633
	(ID)INDONESIA	1	60
	(JP)JAPAN	9	552
	(MO)MACAU	2	576
	(PH)PHILIPPINES	4	239
	(SG)SINGAPORE	2	116
	(TH)THAILAND	14	23,989
	(CN)CHINA	2	491
	(KH)KINGDOM OF	3	8,533
	(VN)VIET NAM	9	6,148
	(FR)FRANCE	12	110
	(GB)UNITED KINGDOM	1	200
	(US)UNITED STATES	6	388
6111.90.10.00.3	PCE	1	3
	(FR)FRANCE	1	3
6111.90.20.00.1	PCE	3	13
	(HK)HONG KONG	2	4
	(CH)SWITZERLAND	1	9
6111.90.30.00.9	PCE	34	830
	(HK)HONG KONG	28	593
	(CN)CHINA	1	189
	(IT)ITALY	3	25
	(CH)SWITZERLAND	2	23

品目號列 C.C.C. Code	國別 COUNTRY OF ORIGINALITY	單位 UNIT	批數 BATCH	進口商品檢驗 QUANTITY OF IMPORT INSPECTION 數量 QUANTITY
6111.90.90.00.6			6	423
	(HK) HONG KONG		1	43
	(US) UNITED STATES		5	380
6111.90.90.00.6		PCE	10	300
	(HK) HONG KONG		1	36
	(ID) INDONESIA		2	87
	(PH) PHILIPPINES		2	41
	(TH) THAILAND		1	62
	(FR) FRANCE		2	7
	(US) UNITED STATES		2	67
6114.30.00.00.5		PCE	15	45,368
	(HK) HONG KONG		4	3,484
	(CN) CHINA		11	41,884
6209.20.00.00.3			25	938
	(HK) HONG KONG		7	614
	(MO) MACAU		1	8
	(FR) FRANCE		3	266
	(IT) ITALY		2	23
	(GB) UNITED KINGDOM		12	27
6209.20.00.00.3		PCE	693	98,695
	(LK) SRI LANKA		1	90
	(HK) HONG KONG		471	18,173
	(IN) INDIA		17	1,899
	(ID) INDONESIA		1	180
	(JP) JAPAN		15	47,033
	(MO) MACAU		15	1,299
	(BD) BANGLADESH		2	753
	(PH) PHILIPPINES		1	13
	(SG) SINGAPORE		9	2,875
	(TH) THAILAND		2	1,805
	(CN) CHINA		32	7,603

品目號列 C.C.C. Code	進口商品檢驗 QUANTITY OF IMPORT INSPECTION		
國別 COUNTRY OF ORIGINALITY	單位 UNIT	批數 BATCH	數量 QUANTITY
	(VN) VIET NAM	37	12,064
	(BG) BULGARIA	1	5
	(FR) FRANCE	49	1,445
	(DE) GERMANY	1	32
	(IT) ITALY	5	236
	(NL) NETHERLANDS	1	18
	(RO) ROMANIA	1	4
	(ES) SPAIN	2	2,693
	(CH) SWITZERLAND	15	142
	(GB) UNITED KINGDOM	8	77
	(MA) MOROCCO	1	1
	(MG) MADAGASCAR	1	17
	(US) UNITED STATES	5	238
6209.30.00.00.1		2	48
	(HK) HONG KONG	1	41
	(IT) ITALY	1	7
6209.30.00.00.1	PCE	248	49,029
	(HK) HONG KONG	160	9,235
	(ID) INDONESIA	1	36
	(JP) JAPAN	3	21
	(MO) MACAU	4	534
	(MY) MALAYSIA	1	72
	(SG) SINGAPORE	5	1,961
	(CN) CHINA	11	3,292
	(VN) VIET NAM	22	31,782
	(BE) BELGIUM	1	360
	(FR) FRANCE	19	316
	(IT) ITALY	4	40
	(NL) NETHERLANDS	1	290
	(PL) POLAND	1	24
	(PT) PORTUGAL	1	16

品目號列 C.C.C. Code	國別 COUNTRY OF ORIGINALITY	單位 UNIT	批數 BATCH	進口商品檢驗 QUANTITY OF IMPORT INSPECTION 數量 QUANTITY
	(ES) SPAIN		2	819
	(CH) SWITZERLAND		9	71
	(US) UNITED STATES		3	160
6209.90.10.00.6		PCE	8	33
	(HK) HONG KONG		5	28
	(FR) FRANCE		3	5
6209.90.20.00.4		PCE	6	10
	(HK) HONG KONG		3	6
	(FR) FRANCE		1	1
	(IT) ITALY		1	2
	(GB) UNITED KINGDOM		1	1
6209.90.30.00.2			1	126
	(HK) HONG KONG		1	126
6209.90.30.00.2		PCE	161	1,990
	(HK) HONG KONG		140	1,246
	(FR) FRANCE		13	632
	(IT) ITALY		3	23
	(PL) POLAND		1	46
	(PT) PORTUGAL		2	29
	(CH) SWITZERLAND		2	14
6209.90.90.00.9			1	139
	(HK) HONG KONG		1	139
6209.90.90.00.9		PCE	13	511
	(HK) HONG KONG		5	217
	(JP) JAPAN		1	0
	(FR) FRANCE		5	240
	(CH) SWITZERLAND		1	6
	(US) UNITED STATES		1	48
6301.10.00.00.2		SET	134	198,512
	(HK) HONG KONG		26	29,873
	(JP) JAPAN		1	195

品目號列 C.C.C. Code	進口商品檢驗 QUANTITY OF IMPORT INSPECTION		
國別 COUNTRY OF ORIGINALITY	單位 UNIT	批數 BATCH	數量 QUANTITY
		(KR) KOREA, REPUBLIC	57 139,425
		(CN) CHINA	50 29,019
6306.22.00.00.3	PCE	1	4,803
		(CN) CHINA	1 4,803
6307.90.90.90.1		1	216
		(US) UNITED STATES	1 216
6307.90.90.90.1A	SET	3	312
		(JP) JAPAN	2 200
		(SG) SINGAPORE	1 112
6307.90.90.90.1B	SET	12	1,961
		(JP) JAPAN	11 1,858
		(BE) BELGIUM	1 103
6307.90.90.90.1D	PCE	8	1,658
		(CN) CHINA	7 1,592
		(VN) VIET NAM	1 66
6307.90.90.90.1E	SET	5	753
		(KR) KOREA, REPUBLIC	2 350
		(SG) SINGAPORE	1 103
		(PL) POLAND	2 300
6401.10.10.00.9A	NPR	7	1,829
		(SG) SINGAPORE	4 1,199
		(US) UNITED STATES	3 630
6401.10.10.00.9C	NPR	9	6,020
		(HK) HONG KONG	5 2,900
		(CN) CHINA	3 2,480
		(IT) ITALY	1 640
6401.10.90.00.2A	NPR	8	10,560
		(SG) SINGAPORE	1 210
		(CN) CHINA	7 10,350
6401.10.90.00.2C	NPR	3	94
		(JP) JAPAN	3 94

品目號列 C.C.C. Code	國別 COUNTRY OF ORIGINALITY	單位 UNIT	批數 BATCH	進口商品檢驗 QUANTITY OF IMPORT INSPECTION 數量 QUANTITY
6401.92.00.00.2B		NPR	2	226
	(MY)MALAYSIA		2	226
6402.91.10.00.0B		NPR	1	500
	(CN)CHINA		1	500
6402.99.10.00.2A		NPR	1	540
	(CN)CHINA		1	540
6402.99.10.00.2B		NPR	1	40
	(SG)SINGAPORE		1	40
6403.40.00.00.3A		NPR	3	396
	(HK)HONG KONG		2	240
	(ES)SPAIN		1	156
6403.99.90.18.4		NPR	1	2,885
	(HK)HONG KONG		1	2,885
6506.10.90.90.7A		PCE	79	39,907
	(HK)HONG KONG		27	16,034
	(JP)JAPAN		18	1,364
	(KR)KOREA,REPUBLIC		1	100
	(MY)MALAYSIA		1	98
	(SG)SINGAPORE		2	301
	(CN)CHINA		16	9,867
	(VN)VIET NAM		3	10,142
	(IT)ITALY		9	1,886
	(ES)SPAIN		2	115
6506.10.90.90.7B			3	66
	(CN)CHINA		3	66
6506.10.90.90.7B		PCE	113	67,778
	(HK)HONG KONG		75	51,891
	(JP)JAPAN		2	258
	(SG)SINGAPORE		6	417
	(CN)CHINA		12	12,467
	(VN)VIET NAM		3	463

品目號列 C.C.C. Code	進口商品檢驗 QUANTITY OF IMPORT INSPECTION		
國別 COUNTRY OF ORIGINALITY	單位 UNIT	批數 BATCH	數量 QUANTITY
	(FR) FRANCE	1	35
	(DE) GERMANY	4	343
	(IT) ITALY	3	1,097
	(LU) LUXEMBOURG	1	114
	(NL) NETHERLANDS	2	70
	(US) UNITED STATES	4	623
6506.10.90.90.7C	PCE	44	36,923
	(JP) JAPAN	15	1,891
	(SG) SINGAPORE	3	1,680
	(CN) CHINA	4	11,346
	(BE) BELGIUM	1	200
	(US) UNITED STATES	21	21,806
6506.10.90.90.7D	PCE	1	100
	(CN) CHINA	1	100
6506.10.90.90.7E		1	108
	(US) UNITED STATES	1	108
6506.10.90.90.7E	PCE	17	5,259
	(HK) HONG KONG	13	4,704
	(JP) JAPAN	3	180
	(CN) CHINA	1	267
	(US) UNITED STATES	0	108
6506.10.90.90.7F	PCE	1	23
	(JP) JAPAN	1	23
6506.10.90.90.7G	PCE	5	304
	(HK) HONG KONG	4	279
	(JP) JAPAN	1	25
6506.99.90.10.8	PCE	9	62,084
	(HK) HONG KONG	4	2,824
	(CN) CHINA	5	59,260
6806.90.00.00.5A	PCE	503	6,468,659
	(HK) HONG KONG	33	913,832

品目號列 C.C.C. Code	國別 COUNTRY OF ORIGINALITY	單位 UNIT	批數 BATCH	進口商品檢驗 QUANTITY OF IMPORT INSPECTION 數量 QUANTITY
	(JP) JAPAN		53	362,820
	(KR) KOREA, REPUBLIC		16	204,592
	(MY) MALAYSIA		1	12,560
	(CN) CHINA		333	4,233,678
	(DE) GERMANY		36	297,709
	(PL) POLAND		22	333,960
	(US) UNITED STATES		9	109,508
6808.00.00.00.2A		PCE	10	5,418
	(FR) FRANCE		4	20
	(IT) ITALY		4	2,288
	(US) UNITED STATES		2	3,110
6808.00.00.00.2B		PCE	10	3,859
	(TH) THAILAND		5	1,597
	(FR) FRANCE		2	8
	(IT) ITALY		3	2,254
6809.11.00.00.8A		PCE	151	395,887
	(HK) HONG KONG		26	44,120
	(KR) KOREA, REPUBLIC		1	1,440
	(TH) THAILAND		104	335,456
	(CN) CHINA		9	12,445
	(BG) BULGARIA		4	604
	(DE) GERMANY		2	252
	(US) UNITED STATES		5	1,570
6811.82.00.00.8A		PCE	24	73,908
	(CN) CHINA		24	73,908
6811.82.00.00.8B			1	420
	(CN) CHINA		1	420
6811.82.00.00.8B		PCE	276	1,100,394
	(HK) HONG KONG		68	369,745
	(JP) JAPAN		20	56,432
	(CN) CHINA		188	674,217

品目號列 C.C.C. Code	進口商品檢驗 QUANTITY OF IMPORT INSPECTION		
國別 COUNTRY OF ORIGINALITY	單位 UNIT	批數 BATCH	數量 QUANTITY
6811.82.00.00.8C	PCE	1	840
(JP) JAPAN		1	840
6811.82.00.00.8D	PCE	56	70,317
(HK) HONG KONG		4	1,574
(CN) CHINA		52	68,743
6811.82.00.00.8E		1	1,320
(CN) CHINA		1	1,320
6811.82.00.00.8E	PCE	568	3,801,027
(HK) HONG KONG		237	1,894,250
(MY) MALAYSIA		239	1,677,040
(PH) PHILIPPINES		2	7,440
(TH) THAILAND		12	9,457
(CN) CHINA		78	212,840
6910.10.00.00.5	SET	265	32,608
(HK) HONG KONG		46	4,320
(ID) INDONESIA		23	2,054
(JP) JAPAN		30	2,894
(TH) THAILAND		10	873
(CN) CHINA		145	20,499
(TR) TURKEY		2	72
(BE) BELGIUM		1	22
(DE) GERMANY		8	1,874
6910.90.00.00.8	SET	35	1,276
(HK) HONG KONG		3	29
(TR) TURKEY		14	396
(DE) GERMANY		6	360
(IT) ITALY		9	411
(ES) SPAIN		3	80
7006.00.00.00.0	PCE	25	507,275
(CN) CHINA		25	507,275
7311.00.00.00.0A	PCE	101	37,283

品目號列 C.C.C. Code	國別 COUNTRY OF ORIGINALITY	單位 UNIT	批數 BATCH	進口商品檢驗 QUANTITY OF IMPORT INSPECTION 數量 QUANTITY
	(JP) JAPAN		16	1,953
	(KR) KOREA, REPUBLIC		7	614
	(CN) CHINA		67	34,000
	(IT) ITALY		1	24
	(US) UNITED STATES		10	692
7311.00.00.00.0D		PCE	31	9,757
	(KR) KOREA, REPUBLIC		2	512
	(CN) CHINA		29	9,245
7312.10.90.20.4			8	32,095
	(KR) KOREA, REPUBLIC		7	32,093
	(DE) GERMANY		1	2
7312.10.90.20.4		KGM	783	6,891,471
	(HK) HONG KONG		1	1,288
	(JP) JAPAN		251	1,693,412
	(KR) KOREA, REPUBLIC		307	3,350,115
	(MY) MALAYSIA		21	282,763
	(SG) SINGAPORE		11	16,954
	(TH) THAILAND		7	138,915
	(CN) CHINA		2	34,344
	(VN) VIET NAM		76	527,434
	(BE) BELGIUM		3	2,818
	(DE) GERMANY		63	177,754
	(NL) NETHERLANDS		34	627,078
	(PT) PORTUGAL		1	18,717
	(US) UNITED STATES		6	19,879
7321.11.00.00.5A		SET	31	2,322
	(HK) HONG KONG		2	1,185
	(SG) SINGAPORE		4	63
	(DE) GERMANY		3	48
	(IT) ITALY		16	865
	(US) UNITED STATES		6	161

品目號列 C.C.C. Code	進口商品檢驗 QUANTITY OF IMPORT INSPECTION		
國別 COUNTRY OF ORIGINALITY	單位 UNIT	批數 BATCH	數量 QUANTITY
7321.11.00.00.5B	PCE	113	359,314
(JP) JAPAN		22	13,489
(KR) KOREA, REPUBLIC		9	26,104
(CN) CHINA		47	187,789
(VN) VIET NAM		32	131,432
(NL) NETHERLANDS		3	500
7321.11.00.00.5C	PCE	34	11,612
(JP) JAPAN		8	629
(KR) KOREA, REPUBLIC		5	5,940
(CN) CHINA		7	3,500
(NL) NETHERLANDS		13	1,478
(US) UNITED STATES		1	65
7321.81.00.00.0A	PCE	62	2,889
(KR) KOREA, REPUBLIC		1	500
(MY) MALAYSIA		2	320
(DE) GERMANY		18	388
(IT) ITALY		29	1,540
(SI) SLOVENIA		6	64
(US) UNITED STATES		6	77
7323.93.00.00.4	PCE	71	6,552
(HK) HONG KONG		5	180
(JP) JAPAN		6	108
(KR) KOREA, REPUBLIC		1	204
(MY) MALAYSIA		14	1,781
(CN) CHINA		2	84
(BE) BELGIUM		7	860
(DE) GERMANY		26	2,553
(NL) NETHERLANDS		9	758
(US) UNITED STATES		1	24
7323.94.00.00.3	PCE	2	191
(DE) GERMANY		2	191

品目號列 C.C.C. Code	國別 COUNTRY OF ORIGINALITY	單位 UNIT	批數 BATCH	進口商品檢驗 QUANTITY OF IMPORT INSPECTION 數量 QUANTITY
7323.99.00.00.8		PCE	3	210
	(DE)GERMANY		3	210
7326.90.90.90.6			3	25,031
	(CN)CHINA		3	25,031
7326.90.90.90.6		PCE	158	494,338
	(JP)JAPAN		4	79
	(SG)SINGAPORE		5	978
	(CN)CHINA		129	489,711
	(DE)GERMANY		6	1,429
	(IT)ITALY		2	2
	(US)UNITED STATES		12	2,139
8306.10.00.00.3		PCE	1	10,250
	(HK)HONG KONG		1	10,250
8414.51.00.00.2A		SET	1	1,197
	(CN)CHINA		1	1,197
8414.60.00.00.1		SET	2	2
	(SI)SLOVENIA		2	2
8415.10.10.20.5		SET	6	1,470
	(HK)HONG KONG		3	768
	(JP)JAPAN		2	450
	(CN)CHINA		1	252
8418.21.20.00.1		SET	130	3,881
	(CN)CHINA		2	28
	(MX)MEXICO		14	1,604
	(US)UNITED STATES		114	2,249
8418.21.90.00.6		SET	104	9,292
	(MY)MALAYSIA		1	329
	(SG)SINGAPORE		1	2
	(TH)THAILAND		8	4,872
	(CN)CHINA		1	344
	(TR)TURKEY		1	80

品目號列 C.C.C. Code	國別 COUNTRY OF ORIGINALITY	單位 UNIT	批數 BATCH	進口商品檢驗 QUANTITY OF IMPORT INSPECTION 數量 QUANTITY
	(DE)GERMANY		73	2,369
	(IT)ITALY		7	42
	(MX)MEXICO		12	1,254
8418.29.20.00.3		SET	53	6,667
	(HK)HONG KONG		31	4,783
	(CN)CHINA		15	1,603
	(DE)GERMANY		7	281
8418.29.99.00.9		SET	1	600
	(CN)CHINA		1	600
8418.40.90.00.3		SET	18	352
	(DE)GERMANY		18	352
8418.50.90.00.0		SET	8	1,003
	(HK)HONG KONG		3	310
	(CN)CHINA		5	693
8418.69.90.00.9A		SET	1	79
	(US)UNITED STATES		1	79
8419.11.00.00.6		SET	21	1,167
	(CN)CHINA		21	1,167
8421.39.10.00.8		SET	3	605
	(HK)HONG KONG		1	400
	(CN)CHINA		1	200
	(US)UNITED STATES		1	5
8422.11.00.00.1		SET	17	1,667
	(HK)HONG KONG		7	1,509
	(JP)JAPAN		1	15
	(SI)SLOVENIA		1	1
	(MX)MEXICO		8	142
8422.19.00.00.3		SET	4	159
	(MX)MEXICO		2	46
	(US)UNITED STATES		2	113
8425.42.00.10.9		SET	30	1,931

品目號列 C.C.C. Code	國別 COUNTRY OF ORIGINALITY	單位 UNIT	批數 BATCH	進口商品檢驗 QUANTITY OF IMPORT INSPECTION 數量 QUANTITY
	(JP) JAPAN		3	18
	(CN) CHINA		27	1,913
8425.49.00.10.2			9	480
	(JP) JAPAN		9	480
8425.49.00.10.2		SET	232	68,393
	(HK) HONG KONG		2	900
	(JP) JAPAN		119	20,234
	(CN) CHINA		109	46,971
	(ES) SPAIN		2	288
8443.31.00.00.2A		SET	62	399
	(HK) HONG KONG		5	77
	(JP) JAPAN		9	10
	(PH) PHILIPPINES		1	1
	(SG) SINGAPORE		37	248
	(TH) THAILAND		1	11
	(CN) CHINA		8	50
	(US) UNITED STATES		1	2
8443.31.00.00.2B		SET	4	63
	(JP) JAPAN		2	3
	(SG) SINGAPORE		1	50
	(CN) CHINA		1	10
8443.32.00.00.1A			4	5
	(JP) JAPAN		1	1
	(SG) SINGAPORE		2	2
	(US) UNITED STATES		1	2
8443.32.00.00.1A		SET	68	614
	(HK) HONG KONG		13	231
	(JP) JAPAN		6	101
	(PH) PHILIPPINES		5	5
	(SG) SINGAPORE		27	246
	(CN) CHINA		1	10

品目號列 C.C.C. Code	進口商品檢驗 QUANTITY OF IMPORT INSPECTION			
國別 COUNTRY OF ORIGINALITY	單位 UNIT	批數 BATCH	數量 QUANTITY	
		(BE) BELGIUM	1	1
		(FR) FRANCE	1	1
		(US) UNITED STATES	14	19
8443.32.00.00.1B	SET	6	71	
		(SG) SINGAPORE	4	36
		(TH) THAILAND	2	35
8443.39.00.90.5	SET	2	2	
		(HK) HONG KONG	2	2
8450.11.10.00.4	SET	132	11,570	
		(SG) SINGAPORE	5	190
		(TH) THAILAND	3	420
		(CN) CHINA	16	3,294
		(DE) GERMANY	9	375
		(IT) ITALY	5	345
		(US) UNITED STATES	94	6,946
8450.11.20.00.2	SET	19	3,651	
		(CN) CHINA	3	1,752
		(TR) TURKEY	2	216
		(FR) FRANCE	1	128
		(SI) SLOVENIA	1	20
		(US) UNITED STATES	12	1,535
8450.11.30.00.0	SET	7	2,162	
		(TH) THAILAND	1	48
		(CN) CHINA	6	2,114
8450.12.30.00.9	SET	15	9,506	
		(CN) CHINA	15	9,506
8450.19.10.00.6	SET	19	939	
		(IT) ITALY	2	351
		(CA) CANADA	3	78
		(US) UNITED STATES	14	510
8450.20.00.00.5	SET	106	7,446	

品目號列 C.C.C. Code	國別 COUNTRY OF ORIGINALITY	單位 UNIT	批數 BATCH	進口商品檢驗 QUANTITY OF IMPORT INSPECTION 數量 QUANTITY
	(CN) CHINA		15	1,590
	(DE) GERMANY		6	402
	(IT) ITALY		6	456
	(MX) MEXICO		11	869
	(US) UNITED STATES		68	4,129
8451.21.10.00.1		SET	47	1,065
	(SG) SINGAPORE		3	40
	(DE) GERMANY		6	110
	(CA) CANADA		1	42
	(US) UNITED STATES		37	873
8451.21.20.00.9		SET	8	1,051
	(TR) TURKEY		2	191
	(SI) SLOVENIA		1	10
	(US) UNITED STATES		5	850
8451.29.00.00.5		SET	34	2,234
	(PL) POLAND		4	600
	(SE) SWEDEN		3	34
	(US) UNITED STATES		27	1,600
8467.21.00.00.5A		SET	146	77,223
	(HK) HONG KONG		3	4,955
	(KR) KOREA, REPUBLIC		5	924
	(MY) MALAYSIA		35	19,751
	(SG) SINGAPORE		1	144
	(CN) CHINA		102	51,449
8467.21.00.00.5B		SET	2	300
	(CN) CHINA		2	300
8467.21.00.00.5C		SET	131	32,725
	(HK) HONG KONG		1	1,408
	(KR) KOREA, REPUBLIC		1	298
	(SG) SINGAPORE		32	887
	(CN) CHINA		80	28,468

品目號列 C.C.C. Code	進口商品檢驗 QUANTITY OF IMPORT INSPECTION		
國別 COUNTRY OF ORIGINALITY	單位 UNIT	批數 BATCH	數量 QUANTITY
		(BE) BELGIUM	3 548
		(DE) GERMANY	3 186
		(NL) NETHERLANDS	6 846
		(CH) SWITZERLAND	5 84
8467.22.00.00.4A	SET		7 2,036
		(HK) HONG KONG	1 500
		(CN) CHINA	6 1,536
8467.22.00.00.4B	SET		69 13,380
		(JP) JAPAN	3 340
		(SG) SINGAPORE	20 183
		(CN) CHINA	41 12,410
		(DE) GERMANY	2 102
		(NL) NETHERLANDS	2 336
		(CH) SWITZERLAND	1 9
8467.29.10.00.5B	SET		81 56,220
		(HK) HONG KONG	2 3,000
		(JP) JAPAN	5 2,400
		(KR) KOREA, REPUBLIC	1 44
		(CN) CHINA	73 50,776
8467.29.10.00.5C	SET		13 6,690
		(JP) JAPAN	6 2,970
		(CN) CHINA	7 3,720
8467.29.20.00.3	SET		4 140
		(JP) JAPAN	4 140
8467.29.30.00.1	SET		10 1,045
		(HK) HONG KONG	1 11
		(JP) JAPAN	7 435
		(CN) CHINA	1 99
		(US) UNITED STATES	1 500
8467.29.90.00.8	SET		267 91,046
		(TW) TAIWAN,	2 1,600

品目號列 C.C.C. Code	國別 COUNTRY OF ORIGINALITY	單位 UNIT	批數 BATCH	進口商品檢驗 QUANTITY OF IMPORT INSPECTION 數量 QUANTITY
	(HK) HONG KONG		18	5,374
	(JP) JAPAN		11	491
	(MY) MALAYSIA		18	1,958
	(SG) SINGAPORE		46	2,091
	(CN) CHINA		166	78,481
	(DE) GERMANY		3	181
	(CH) SWITZERLAND		1	30
	(MX) MEXICO		1	540
	(US) UNITED STATES		1	300
8471.30.00.00.8			5	6
	(MY) MALAYSIA		2	2
	(SG) SINGAPORE		1	2
	(MX) MEXICO		2	2
8471.30.00.00.8		SET	78	199
	(HK) HONG KONG		2	16
	(IN) INDIA		1	1
	(JP) JAPAN		16	16
	(KR) KOREA, REPUBLIC		1	8
	(MY) MALAYSIA		32	34
	(PH) PHILIPPINES		1	1
	(SG) SINGAPORE		10	58
	(CN) CHINA		2	50
	(DE) GERMANY		4	4
	(MX) MEXICO		0	2
	(US) UNITED STATES		9	9
8471.41.00.00.5		SET	105	331
	(TW) TAIWAN,		1	1
	(HK) HONG KONG		1	1
	(JP) JAPAN		61	270
	(MY) MALAYSIA		1	1
	(PH) PHILIPPINES		3	4

品目號列 C.C.C. Code	進口商品檢驗 QUANTITY OF IMPORT INSPECTION			
國別 COUNTRY OF ORIGINALITY	單位 UNIT	批數 BATCH	數量 QUANTITY	
	(SG) SINGAPORE		7	7
	(CN) CHINA		1	14
	(IL) ISRAEL		4	4
	(DE) GERMANY		1	1
	(NL) NETHERLANDS		1	1
	(US) UNITED STATES		24	27
8471.49.00.00.7			1	1
	(KR) KOREA, REPUBLIC		1	1
8471.49.00.00.7	SET		113	139
	(TW) TAIWAN,		2	2
	(HK) HONG KONG		58	58
	(JP) JAPAN		7	31
	(KR) KOREA, REPUBLIC		12	12
	(MY) MALAYSIA		11	11
	(SG) SINGAPORE		6	6
	(CN) CHINA		2	2
	(BE) BELGIUM		1	1
	(FR) FRANCE		1	1
	(DE) GERMANY		2	2
	(NL) NETHERLANDS		1	1
	(US) UNITED STATES		10	12
8471.50.00.00.3			4	13
	(KR) KOREA, REPUBLIC		2	3
	(MX) MEXICO		1	2
	(US) UNITED STATES		1	8
8471.50.00.00.3	SET		672	936
	(TW) TAIWAN,		47	47
	(HK) HONG KONG		3	6
	(JP) JAPAN		24	64
	(KR) KOREA, REPUBLIC		126	134
	(MY) MALAYSIA		1	1

品目號列 C.C.C. Code	國別 COUNTRY OF ORIGINALITY	單位 UNIT	批數 BATCH	進口商品檢驗 QUANTITY OF IMPORT INSPECTION 數量 QUANTITY
	(PH) PHILIPPINES		33	33
	(SG) SINGAPORE		59	84
	(CN) CHINA		4	9
	(IL) ISRAEL		5	5
	(BE) BELGIUM		5	5
	(FR) FRANCE		1	1
	(DE) GERMANY		4	7
	(NL) NETHERLANDS		26	26
	(MX) MEXICO		40	119
	(US) UNITED STATES		293	390
	(AU) AUSTRALIA		1	5
8471.60.10.00.9		SET	2	2
	(NL) NETHERLANDS		1	1
	(US) UNITED STATES		1	1
8471.60.30.10.3		SET	201	324,128
	(TW) TAIWAN,		142	291,492
	(HK) HONG KONG		33	18,167
	(JP) JAPAN		2	2,180
	(KR) KOREA, REPUBLIC		1	2,360
	(CN) CHINA		23	9,929
8471.60.30.90.6		SET	715	787,239
	(TW) TAIWAN,		124	318,897
	(HK) HONG KONG		507	435,130
	(JP) JAPAN		4	52
	(KR) KOREA, REPUBLIC		1	1
	(SG) SINGAPORE		10	13
	(CN) CHINA		38	33,099
	(IL) ISRAEL		1	1
	(NL) NETHERLANDS		2	2
	(US) UNITED STATES		28	44
8471.60.90.10.0			1	1

品目號列 C.C.C. Code	進口商品檢驗 QUANTITY OF IMPORT INSPECTION			
國別 COUNTRY OF ORIGINALITY	單位 UNIT	批數 BATCH	數量 QUANTITY	
		(KR) KOREA, REPUBLIC	1	1
8471.60.90.10.0	SET		159	20,962
		(HK) HONG KONG	101	18,865
		(JP) JAPAN	15	1,634
		(KR) KOREA, REPUBLIC	22	25
		(MY) MALAYSIA	1	1
		(SG) SINGAPORE	4	66
		(CN) CHINA	2	51
		(AT) AUSTRIA	1	8
		(LU) LUXEMBOURG	1	1
		(NL) NETHERLANDS	6	6
		(US) UNITED STATES	6	305
8471.60.90.20.8	SET		537	588,733
		(TW) TAIWAN,	391	521,940
		(HK) HONG KONG	87	63,490
		(JP) JAPAN	54	2,658
		(MY) MALAYSIA	1	95
		(CN) CHINA	4	550
8471.60.90.90.3			1	6
		(KR) KOREA, REPUBLIC	0	1
		(DE) GERMANY	1	5
8471.60.90.90.3	SET		1,213	1,841,644
		(TW) TAIWAN,	380	665,103
		(HK) HONG KONG	600	1,033,402
		(JP) JAPAN	105	3,221
		(KR) KOREA, REPUBLIC	5	673
		(PH) PHILIPPINES	2	2
		(SG) SINGAPORE	14	6,420
		(CN) CHINA	64	132,395
		(DE) GERMANY	12	157
		(NL) NETHERLANDS	5	5

品目號列 C.C.C. Code	進口商品檢驗 QUANTITY OF IMPORT INSPECTION		
國別 COUNTRY OF ORIGINALITY	單位 UNIT	批數 BATCH	數量 QUANTITY
	(GB)UNITED KINGDOM	3	194
	(US)UNITED STATES	23	72
8471.90.30.00.9	KIT	1	3
	(US)UNITED STATES	1	3
8471.90.30.00.9	SET	59	19,407
	(HK)HONG KONG	6	16,258
	(JP)JAPAN	9	619
	(KR)KOREA, REPUBLIC	1	1
	(SG)SINGAPORE	1	1
	(CN)CHINA	4	864
	(AT)AUSTRIA	2	200
	(DE)GERMANY	2	20
	(IT)ITALY	4	12
	(NL)NETHERLANDS	21	1,234
	(CA)CANADA	1	1
	(US)UNITED STATES	8	197
8471.90.90.00.6	SET	30	33,540
	(HK)HONG KONG	21	26,752
	(CN)CHINA	3	6,751
	(DE)GERMANY	2	17
	(US)UNITED STATES	4	20
8472.90.50.00.3	SET	3	4
	(CN)CHINA	3	4
8472.90.90.00.5A	PCE	23	870
	(CN)CHINA	1	500
	(DE)GERMANY	22	370
8472.90.90.00.5B	PCE	3	1,164
	(CN)CHINA	3	1,164
8479.89.10.00.8A	SET	1	700
	(KR)KOREA, REPUBLIC	1	700
8481.10.00.00.0	PCE	2	580

品目號列 C.C.C. Code	國別 COUNTRY OF ORIGINALITY	單位 UNIT	批數 BATCH	進口商品檢驗 QUANTITY OF IMPORT INSPECTION 數量 QUANTITY
	(SG) SINGAPORE		1	500
	(CN) CHINA		1	80
8481.40.00.00.4B		PCE	84	79,499
	(JP) JAPAN		80	59,453
	(SG) SINGAPORE		1	150
	(CN) CHINA		2	19,714
	(LU) LUXEMBOURG		1	182
8504.10.00.00.3A		PCE	1	500
	(HK) HONG KONG		1	500
8504.10.00.00.3B		PCE	1	20
	(JP) JAPAN		1	20
8504.40.92.00.6		SET	45	69
	(TW) TAIWAN,		3	13
	(JP) JAPAN		20	26
	(KR) KOREA, REPUBLIC		6	6
	(CN) CHINA		1	1
	(AT) AUSTRIA		1	7
	(DE) GERMANY		2	2
	(NL) NETHERLANDS		4	4
	(US) UNITED STATES		8	10
8504.40.93.00.5		SET	2	2
	(HK) HONG KONG		1	1
	(SG) SINGAPORE		1	1
8508.11.00.00.8		SET	3	2,144
	(CN) CHINA		3	2,144
8509.40.00.00.2A		SET	4	2,916
	(KR) KOREA, REPUBLIC		2	2,896
	(IT) ITALY		1	8
	(US) UNITED STATES		1	12
8509.40.00.00.2B		SET	2	26
	(TW) TAIWAN,		2	26

品目號列 C.C.C. Code	進口商品檢驗 QUANTITY OF IMPORT INSPECTION		
國別 COUNTRY OF ORIGINALITY	單位 UNIT	批數 BATCH	數量 QUANTITY
8509.40.00.00.2C	SET	1	2,004
(HK) HONG KONG		1	2,004
8509.80.90.00.4D	SET	11	4,588
(HK) HONG KONG		6	3,669
(US) UNITED STATES		5	919
8516.10.00.00.9B	SET	41	3,531
(HK) HONG KONG		1	49
(VN) VIET NAM		34	2,053
(GR) GREECE		1	259
(IT) ITALY		5	1,170
8516.10.00.00.9E	SET	2	983
(HK) HONG KONG		2	983
8516.21.00.00.6	SET	23	12,704
(HK) HONG KONG		23	12,704
8516.29.90.00.9	SET	6	6,098
(HK) HONG KONG		3	4,680
(CN) CHINA		3	1,418
8516.31.00.00.4	SET	11	21,260
(HK) HONG KONG		11	21,260
8516.32.00.00.3A	SET	8	11,084
(HK) HONG KONG		8	11,084
8516.32.00.00.3B	SET	134	163,288
(HK) HONG KONG		108	139,956
(JP) JAPAN		2	12
(KR) KOREA, REPUBLIC		7	3,780
(CN) CHINA		17	19,540
8516.50.00.00.0	SET	150	154,226
(HK) HONG KONG		117	111,889
(TH) THAILAND		5	100
(CN) CHINA		25	42,197
(ES) SPAIN		3	40

品目號列 C.C.C. Code	進口商品檢驗 QUANTITY OF IMPORT INSPECTION		
國別 COUNTRY OF ORIGINALITY	單位 UNIT	批數 BATCH	數量 QUANTITY
8516.60.10.00.6	SET	10	1,765
(HK) HONG KONG		1	1,408
(IT) ITALY		2	204
(ES) SPAIN		5	151
(SI) SLOVENIA		2	2
8516.60.30.00.2	SET	48	77,957
(HK) HONG KONG		30	68,525
(CN) CHINA		6	9,310
(DE) GERMANY		2	8
(IT) ITALY		6	50
(ES) SPAIN		1	60
(CH) SWITZERLAND		1	2
(SI) SLOVENIA		2	2
8516.60.90.00.9	SET	22	778
(CN) CHINA		1	300
(DE) GERMANY		1	2
(IT) ITALY		1	50
(ES) SPAIN		17	385
(US) UNITED STATES		2	41
8516.79.00.00.7R	SET	1	5
(ES) SPAIN		1	5
8516.79.00.00.7V	SET	76	150,720
(TW) TAIWAN,		2	692
(HK) HONG KONG		52	125,263
(MO) MACAU		1	1,680
(CN) CHINA		21	23,085
8518.21.00.00.4		1	200
(HK) HONG KONG		1	200
8518.21.00.00.4A	SET	4	4,228
(HK) HONG KONG		4	4,228
8518.21.00.00.4B	PCE	1	3,000

品目號列 C.C.C. Code	國別 COUNTRY OF ORIGINALITY	單位 UNIT	批數 BATCH	進口商品檢驗 QUANTITY OF IMPORT INSPECTION 數量 QUANTITY
	(HK)HONG KONG		1	3,000
8518.21.00.00.4B		SET	228	157,100
	(HK)HONG KONG		218	150,432
	(JP)JAPAN		4	130
	(CN)CHINA		6	6,538
8518.22.00.00.3A		SET	4	95
	(CN)CHINA		3	47
	(US)UNITED STATES		1	48
8518.22.00.00.3B		SET	30	5,720
	(HK)HONG KONG		29	5,700
	(MY)MALAYSIA		1	20
8518.40.90.00.2		SET	2	76
	(HK)HONG KONG		1	73
	(ES)SPAIN		1	3
8518.50.00.00.8A		SET	19	774
	(HK)HONG KONG		4	350
	(CN)CHINA		13	310
	(DE)GERMANY		2	114
8518.50.00.00.8B		SET	39	4,369
	(HK)HONG KONG		5	1,284
	(MY)MALAYSIA		4	5
	(SG)SINGAPORE		3	4
	(CN)CHINA		3	770
	(IL)ISRAEL		8	1,945
	(GB)UNITED KINGDOM		14	95
	(US)UNITED STATES		2	266
8519.81.00.00.0A		SET	6	496
	(HK)HONG KONG		4	445
	(GB)UNITED KINGDOM		1	1
	(US)UNITED STATES		1	50
8519.81.00.00.0B		SET	26	10,195

品目號列 C.C.C. Code	進口商品檢驗 QUANTITY OF IMPORT INSPECTION		
國別 COUNTRY OF ORIGINALITY	單位 UNIT	批數 BATCH	數量 QUANTITY
	(HK) HONG KONG		19 9,176
	(KR) KOREA, REPUBLIC		2 1,010
	(MY) MALAYSIA		3 4
	(SG) SINGAPORE		1 1
	(NL) NETHERLANDS		1 4
8519.89.00.00.2A	SET	1	1
	(JP) JAPAN		1 1
8519.89.00.00.2B	SET	31	33,453
	(TW) TAIWAN,		2 404
	(HK) HONG KONG		23 30,781
	(KR) KOREA, REPUBLIC		5 2,244
	(NL) NETHERLANDS		1 24
8519.99.90.10.9	SET	6	420
	(SG) SINGAPORE		6 420
8519.99.90.90.2A	SET	1	480
	(CN) CHINA		1 480
8521.90.10.00.3	SET	22	157
	(HK) HONG KONG		3 60
	(SG) SINGAPORE		16 85
	(DE) GERMANY		2 5
	(SE) SWEDEN		1 7
8521.90.10.00.3A	SET	23	586
	(HK) HONG KONG		20 439
	(KR) KOREA, REPUBLIC		1 127
	(DK) DENMARK		2 20
8521.90.10.00.3B	SET	42	2,145
	(HK) HONG KONG		14 1,390
	(SG) SINGAPORE		5 124
	(CN) CHINA		19 620
	(DE) GERMANY		4 11
8521.90.10.00.3C	SET	10	520

品目號列 C.C.C. Code	國別 COUNTRY OF ORIGINALITY	單位 UNIT	批數 BATCH	進口商品檢驗 QUANTITY OF IMPORT INSPECTION 數量 QUANTITY
	(HK) HONG KONG		1	500
	(SG) SINGAPORE		9	20
8521.90.30.00.9		SET	29	669
	(TW) TAIWAN,		1	20
	(HK) HONG KONG		13	205
	(JP) JAPAN		3	249
	(KR) KOREA, REPUBLIC		2	100
	(SG) SINGAPORE		7	79
	(CN) CHINA		1	12
	(DE) GERMANY		1	3
	(US) UNITED STATES		1	1
8521.90.90.00.6			4	65
	(HK) HONG KONG		4	65
8521.90.90.00.6		SET	114	5,274
	(TW) TAIWAN,		8	316
	(HK) HONG KONG		71	4,312
	(JP) JAPAN		10	51
	(CN) CHINA		16	555
	(DK) DENMARK		3	14
	(DE) GERMANY		2	4
	(NL) NETHERLANDS		3	5
	(US) UNITED STATES		1	17
8526.91.90.00.0		SET	5	419
	(HK) HONG KONG		1	200
	(SG) SINGAPORE		3	19
	(CN) CHINA		1	200
8527.13.00.00.3		SET	1	65
	(HK) HONG KONG		1	65
8527.19.00.00.7		SET	26	57,010
	(HK) HONG KONG		21	47,050
	(CN) CHINA		5	9,960

品目號列 C.C.C. Code	進口商品檢驗 QUANTITY OF IMPORT INSPECTION		
國別 COUNTRY OF ORIGINALITY	單位 UNIT	批數 BATCH	數量 QUANTITY
8527.21.00.00.3	SET	91	21,784
(HK) HONG KONG		30	18,083
(MY) MALAYSIA		4	5
(SG) SINGAPORE		48	3,599
(CN) CHINA		1	80
(DE) GERMANY		8	17
8527.29.00.00.5	SET	1	20
(TH) THAILAND		1	20
8527.91.00.00.8A	SET	1	20
(HK) HONG KONG		1	20
8527.91.00.00.8B	SET	7	3,625
(HK) HONG KONG		2	225
(CN) CHINA		5	3,400
8527.92.00.00.7B	SET	18	9,539
(HK) HONG KONG		18	9,539
8527.99.00.00.0A	SET	2	2
(JP) JAPAN		2	2
8527.99.00.00.0B	SET	19	9,843
(HK) HONG KONG		15	7,252
(CN) CHINA		4	2,591
8528.41.00.00.8	SET	36	38
(PH) PHILIPPINES		3	3
(SG) SINGAPORE		17	18
(BE) BELGIUM		1	1
(IT) ITALY		1	1
(US) UNITED STATES		14	15
8528.51.00.00.5		0	2
(US) UNITED STATES		0	2
8528.51.00.00.5	KIT	0	1
(US) UNITED STATES		0	1
8528.51.00.00.5	SET	261	364

品目號列 C.C.C. Code	國別 COUNTRY OF ORIGINALITY	單位 UNIT	批數 BATCH	進口商品檢驗 QUANTITY OF IMPORT INSPECTION 數量 QUANTITY
	(TW) TAIWAN,		6	6
	(HK) HONG KONG		14	40
	(JP) JAPAN		2	9
	(KR) KOREA, REPUBLIC		16	17
	(PH) PHILIPPINES		37	39
	(SG) SINGAPORE		31	36
	(CN) CHINA		2	11
	(BE) BELGIUM		1	1
	(FR) FRANCE		1	1
	(DE) GERMANY		3	3
	(NL) NETHERLANDS		6	6
	(US) UNITED STATES		142	195
8528.59.10.00.5			2	1,345
	(TW) TAIWAN,		2	1,345
8528.59.10.00.5		SET	146	15,084
	(TW) TAIWAN,		19	2,632
	(HK) HONG KONG		25	8,541
	(ID) INDONESIA		27	1,674
	(JP) JAPAN		49	419
	(KR) KOREA, REPUBLIC		3	3
	(SG) SINGAPORE		1	1
	(CN) CHINA		13	1,782
	(DE) GERMANY		2	3
	(US) UNITED STATES		7	29
8528.69.10.00.3		SET	2	3
	(DE) GERMANY		1	1
	(CA) CANADA		1	2
8528.72.00.00.0		SET	27	1,668
	(HK) HONG KONG		9	1,561
	(JP) JAPAN		7	13
	(CN) CHINA		1	1

品目號列 C.C.C. Code	進口商品檢驗 QUANTITY OF IMPORT INSPECTION		
國別 COUNTRY OF ORIGINALITY	單位 UNIT	批數 BATCH	數量 QUANTITY
		(DK) DENMARK	2 43
		(DE) GERMANY	4 23
		(NL) NETHERLANDS	4 27
8536.20.49.00.6			2 220
		(DE) GERMANY	2 220
8536.20.49.00.6	PCE		667 578,152
		(HK) HONG KONG	23 49,376
		(SG) SINGAPORE	278 134,016
		(TH) THAILAND	31 1,183
		(BE) BELGIUM	5 11,160
		(FR) FRANCE	261 244,225
		(DE) GERMANY	25 28,989
		(IT) ITALY	15 17,468
		(NL) NETHERLANDS	18 78,856
		(ES) SPAIN	5 5,665
		(SI) SLOVENIA	6 7,214
8536.20.90.00.4	PCE		30 32,558
		(JP) JAPAN	30 32,558
8536.69.90.00.6A	PCE		1 3,000
		(HK) HONG KONG	1 3,000
8543.70.91.00.3	SET		81 3,012
		(HK) HONG KONG	80 1,762
		(IL) ISRAEL	1 1,250
8543.70.99.90.6B	SET		2 3
		(IL) ISRAEL	2 3
8543.70.99.90.6C	SET		9 5,273
		(HK) HONG KONG	8 4,137
		(DE) GERMANY	1 1,136
8544.42.90.90.9	PCE		9 6,877
		(HK) HONG KONG	3 1,725
		(JP) JAPAN	1 3,192

品目號列 C.C.C. Code	國別 COUNTRY OF ORIGINALITY	單位 UNIT	批數 BATCH	進口商品檢驗 QUANTITY OF IMPORT INSPECTION 數量 QUANTITY
	(CN) CHINA		5	1,960
8544.49.90.00.1A		MTR	1	1
	(HK) HONG KONG		1	1
8544.49.90.00.1C		MTR	1	3,000
	(SG) SINGAPORE		1	3,000
8544.49.90.00.1F		MTR	1	1,500
	(SG) SINGAPORE		1	1,500
8544.49.90.00.1G		MTR	1	16,720
	(HK) HONG KONG		1	16,720
8544.49.90.00.1J			1	900
	(JP) JAPAN		1	900
8544.49.90.00.1J		MTR	4	4,500
	(JP) JAPAN		4	4,500
8544.59.90.00.8G		MTR	1	461,200
	(HK) HONG KONG		1	461,200
8708.21.00.00.4		PCE	257	108,373
	(HK) HONG KONG		1	168
	(JP) JAPAN		26	12,660
	(KR) KOREA, REPUBLIC		57	20,170
	(SG) SINGAPORE		7	92
	(TH) THAILAND		34	26,250
	(CN) CHINA		52	19,343
	(CZ) CZECHOSLOVAKIA		1	10
	(DE) GERMANY		36	625
	(ZA) SOUTH AFRICA		43	29,055
8708.70.90.00.5			1	30
	(TH) THAILAND		1	30
8708.70.90.00.5		PCE	1,145	33,246
	(TW) TAIWAN,		2	183
	(HK) HONG KONG		94	19,465
	(JP) JAPAN		643	1,436

品目號列 C.C.C. Code	國別 COUNTRY OF ORIGINALITY	單位 UNIT	批數 BATCH	進口商品檢驗 QUANTITY OF IMPORT INSPECTION 數量 QUANTITY
	(MY)MALAYSIA		78	1,258
	(SG)SINGAPORE		257	868
	(TH)THAILAND		3	338
	(CN)CHINA		43	8,667
	(BE)BELGIUM		1	6
	(DE)GERMANY		22	809
	(IT)ITALY		1	16
	(US)UNITED STATES		1	200
8712.00.10.90.2		NIU	1	500
	(VN)VIET NAM		1	500
8715.00.00.00.0		UNT	212	50,959
	(TW)TAIWAN,		2	100
	(HK)HONG KONG		139	36,079
	(CN)CHINA		43	12,987
	(IT)ITALY		26	1,740
	(NL)NETHERLANDS		1	50
	(US)UNITED STATES		1	3
8715.00.00.00.0A		UNT	35	12,587
	(HK)HONG KONG		19	4,754
	(CN)CHINA		15	7,753
	(NL)NETHERLANDS		1	80
8715.00.00.00.0B		PCE	25	6,521
	(HK)HONG KONG		12	3,009
	(CN)CHINA		12	3,472
	(IT)ITALY		1	40
9004.90.19.90.9B		PCE	6	2,710
	(JP)JAPAN		4	110
	(DE)GERMANY		2	2,600
9004.90.19.90.9C		PCE	5	2,160
	(JP)JAPAN		4	150
	(CN)CHINA		1	2,010

品目號列 C.C.C. Code	進口商品檢驗 QUANTITY OF IMPORT INSPECTION		
國別 COUNTRY OF ORIGINALITY	單位 UNIT	批數 BATCH	數量 QUANTITY
9004.90.19.90.9E	PCE	61	115,739
(HK) HONG KONG		10	10,388
(JP) JAPAN		3	80
(SG) SINGAPORE		2	1,000
(CN) CHINA		2	20,000
(DE) GERMANY		21	66,171
(IT) ITALY		1	10
(US) UNITED STATES		22	18,090
9019.10.19.00.8B	SET	10	2,213
(HK) HONG KONG		10	2,213
9208.10.00.00.0	PCE	12	5,017
(HK) HONG KONG		8	4,041
(JP) JAPAN		4	976
9404.29.00.10.9	SET	7	2,300
(KR) KOREA, REPUBLIC		7	2,300
9404.29.00.90.2	SET	6	344
(KR) KOREA, REPUBLIC		6	344
9405.10.00.00.1	SET	10	6,085
(HK) HONG KONG		4	2,220
(CN) CHINA		6	3,865
9405.20.00.00.9B	SET	5	722
(HK) HONG KONG		3	492
(CN) CHINA		1	200
(DE) GERMANY		1	30
9405.40.90.00.6	PCE	1	630
(HK) HONG KONG		1	630
9405.40.90.00.6B	PCE	1	220
(CN) CHINA		1	220
9503.00.11.00.1		0	50
(CN) CHINA		0	50
9503.00.11.00.1	PCE	0	50

品目號列 C.C.C. Code	國別 COUNTRY OF ORIGINALITY	單位 UNIT	批數 BATCH	進口商品檢驗 QUANTITY OF IMPORT INSPECTION 數量 QUANTITY
	(CN) CHINA		0	50
9503.00.11.00.1A		SET	19	6,557
	(HK) HONG KONG		12	4,381
	(CN) CHINA		3	2,070
	(DE) GERMANY		1	10
	(IT) ITALY		1	80
	(US) UNITED STATES		2	16
9503.00.11.00.1B			1	5
	(DE) GERMANY		1	5
9503.00.11.00.1B		PCE	360	79,988
	(HK) HONG KONG		137	17,499
	(JP) JAPAN		2	148
	(KR) KOREA, REPUBLIC		7	1,598
	(MY) MALAYSIA		12	306
	(SG) SINGAPORE		18	235
	(TH) THAILAND		2	69
	(CN) CHINA		163	58,738
	(DE) GERMANY		7	490
	(IT) ITALY		1	33
	(NL) NETHERLANDS		1	20
	(CA) CANADA		2	600
	(US) UNITED STATES		8	252
9503.00.19.00.3			1	4
	(JP) JAPAN		1	4
9503.00.21.00.9			5	8,417
	(JP) JAPAN		3	321
	(TH) THAILAND		1	5,080
	(CN) CHINA		1	3,016
9503.00.21.00.9		PCE	509	2,747,599
	(HK) HONG KONG		234	2,236,608
	(JP) JAPAN		117	184,235

品目號列 C.C.C. Code	國別 COUNTRY OF ORIGINALITY	單位 UNIT	批數 BATCH	進口商品檢驗 QUANTITY OF IMPORT INSPECTION 數量 QUANTITY
	(KR) KOREA, REPUBLIC		1	1,200
	(MO) MACAU		4	88
	(MY) MALAYSIA		5	167
	(PH) PHILIPPINES		2	1,200
	(SG) SINGAPORE		5	680
	(TH) THAILAND		2	553
	(CN) CHINA		118	320,331
	(FR) FRANCE		3	64
	(DE) GERMANY		7	791
	(NL) NETHERLANDS		1	1,049
	(CH) SWITZERLAND		1	10
	(GB) UNITED KINGDOM		1	60
	(CA) CANADA		1	125
	(US) UNITED STATES		6	220
	(AU) AUSTRALIA		1	218
9503.00.22.00.8		PCE	16	17,253
	(HK) HONG KONG		1	5,797
	(JP) JAPAN		11	426
	(TH) THAILAND		0	1
	(CN) CHINA		3	11,013
	(US) UNITED STATES		1	16
9503.00.29.00.1		PCE	84	281,357
	(HK) HONG KONG		7	48,704
	(JP) JAPAN		30	2,373
	(TH) THAILAND		0	1
	(CN) CHINA		47	230,279
9503.00.31.00.7		PCE	8	11,962
	(HK) HONG KONG		1	960
	(CN) CHINA		7	11,002
9503.00.41.00.5			5	580
	(TW) TAIWAN,		2	349

品目號列 C.C.C. Code	進口商品檢驗 QUANTITY OF IMPORT INSPECTION		
國別 COUNTRY OF ORIGINALITY	單位 UNIT	批數 BATCH	數量 QUANTITY
		1	65
		2	166
9503.00.41.00.5	PCE	436	1,075,218
		7	3,607
		121	355,630
		206	383,757
		4	3,254
		18	1,710
		7	1,097
		15	1,586
		29	317,594
		3	600
		1	216
		13	4,263
		1	6
		2	563
		2	20
		5	1,094
		2	221
9503.00.51.00.2	PCE	13	17,396
		3	4,900
		2	1,212
		2	6,300
		1	1,798
		1	989
		1	130
		2	1,067
		1	1,000
9503.00.61.00.0		10	30,254
		3	23,269
		2	4,727

品目號列 C.C.C. Code	國別 COUNTRY OF ORIGINALITY	單位 UNIT	批數 BATCH	進口商品檢驗 QUANTITY OF IMPORT INSPECTION 數量 QUANTITY
	(DE)GERMANY		4	2,246
	(US)UNITED STATES		1	12
9503.00.61.00.0		PCE	925	12,741,907
	(TW)TAIWAN,		4	1,691
	(LK)SRI LANKA		1	560
	(HK)HONG KONG		454	9,234,272
	(IN)INDIA		1	261
	(ID)INDONESIA		6	9,382
	(JP)JAPAN		161	88,899
	(KR)KOREA,REPUBLIC		1	70
	(MY)MALAYSIA		1	150
	(PH)PHILIPPINES		8	7,585
	(SG)SINGAPORE		16	12,185
	(TH)THAILAND		3	13,151
	(CN)CHINA		197	3,339,507
	(VN)VIET NAM		2	198
	(BE)BELGIUM		2	264
	(FR)FRANCE		6	2,095
	(DE)GERMANY		22	15,353
	(IT)ITALY		1	122
	(NL)NETHERLANDS		2	1,386
	(GB)UNITED KINGDOM		8	2,061
	(CA)CANADA		2	4,718
	(US)UNITED STATES		25	5,658
	(AU)AUSTRALIA		2	2,339
9503.00.62.00.9			1	60
	(US)UNITED STATES		1	60
9503.00.62.00.9		PCE	222	8,178,983
	(HK)HONG KONG		71	4,317,233
	(JP)JAPAN		116	404,424
	(SG)SINGAPORE		1	6

品目號列 C.C.C. Code	進口商品檢驗 QUANTITY OF IMPORT INSPECTION		
國別 COUNTRY OF ORIGINALITY	單位 UNIT	批數 BATCH	數量 QUANTITY
	(CN) CHINA	11	1,931,842
	(VN) VIET NAM	11	1,290,506
	(AT) AUSTRIA	2	25,056
	(FR) FRANCE	1	10,008
	(DE) GERMANY	5	151,728
	(IT) ITALY	1	158
	(SI) SLOVENIA	1	48,000
	(US) UNITED STATES	2	22
9503.00.71.00.8		2	355
	(HK) HONG KONG	2	355
9503.00.71.00.8	PCE	137	222,556
	(HK) HONG KONG	60	77,177
	(JP) JAPAN	24	11,623
	(SG) SINGAPORE	0	120
	(TH) THAILAND	2	267
	(CN) CHINA	46	131,359
	(NL) NETHERLANDS	1	204
	(US) UNITED STATES	4	1,806
9503.00.81.00.6		4	217
	(CN) CHINA	1	45
	(NL) NETHERLANDS	1	59
	(US) UNITED STATES	2	113
9503.00.81.00.6	PCE	601	5,758,290
	(HK) HONG KONG	194	1,883,020
	(JP) JAPAN	120	1,056,355
	(KR) KOREA, REPUBLIC	3	6,631
	(PH) PHILIPPINES	1	40
	(SG) SINGAPORE	5	7,854
	(TH) THAILAND	4	9,674
	(CN) CHINA	167	2,304,870
	(VN) VIET NAM	1	1,500

品目號列 C.C.C. Code	國別 COUNTRY OF ORIGINALITY	單位 UNIT	批數 BATCH	進口商品檢驗 QUANTITY OF IMPORT INSPECTION 數量 QUANTITY
	(BE) BELGIUM		2	2,166
	(DK) DENMARK		1	67
	(FR) FRANCE		2	79
	(DE) GERMANY		64	449,612
	(IT) ITALY		1	1,004
	(NL) NETHERLANDS		2	4,087
	(ES) SPAIN		5	2,684
	(GB) UNITED KINGDOM		5	242
	(CA) CANADA		1	2,501
	(US) UNITED STATES		23	25,904
9503.00.91.10.2		PCE	6	67,627
	(HK) HONG KONG		1	387
	(CN) CHINA		5	67,240
9503.00.91.90.5			2	244
	(HK) HONG KONG		1	170
	(GB) UNITED KINGDOM		1	74
9503.00.91.90.5		PCE	168	926,272
	(HK) HONG KONG		92	536,881
	(JP) JAPAN		30	175,583
	(KR) KOREA, REPUBLIC		2	1,275
	(MY) MALAYSIA		3	3,102
	(TH) THAILAND		4	5,361
	(CN) CHINA		20	152,938
	(VN) VIET NAM		1	1,150
	(IL) ISRAEL		1	3,602
	(DE) GERMANY		5	9,907
	(ES) SPAIN		1	396
	(GB) UNITED KINGDOM		0	7
	(US) UNITED STATES		9	36,070
9503.00.92.10.1		PCE	526	631,614
	(HK) HONG KONG		281	297,470

品目號列 C.C.C. Code	國別 COUNTRY OF ORIGINALITY	單位 UNIT	批數 BATCH	進口商品檢驗 QUANTITY OF IMPORT INSPECTION 數量 QUANTITY
	(CN)CHINA		244	334,142
	(US)UNITED STATES		1	2
9503.00.92.90.4		PCE	83	185,594
	(TW)TAIWAN,		1	35
	(HK)HONG KONG		40	78,274
	(JP)JAPAN		10	8,307
	(CN)CHINA		32	98,354
	(US)UNITED STATES		0	624
9503.00.93.10.0		PCE	81	403,433
	(HK)HONG KONG		29	128,101
	(JP)JAPAN		40	18,344
	(CN)CHINA		11	256,888
	(US)UNITED STATES		1	100
9503.00.93.20.8		PCE	108	115,766
	(HK)HONG KONG		82	48,970
	(CN)CHINA		26	66,796
9503.00.93.30.6			1	13,452
	(US)UNITED STATES		1	13,452
9503.00.93.30.6		BAG	1	55
	(US)UNITED STATES		1	55
9503.00.93.30.6		EAC	0	100
	(US)UNITED STATES		0	100
9503.00.93.30.6		KPC	0	50
	(US)UNITED STATES		0	50
9503.00.93.30.6		PCE	142	31,996,995
	(HK)HONG KONG		24	154,002
	(JP)JAPAN		6	13,566
	(MY)MALAYSIA		4	4,562,220
	(SG)SINGAPORE		5	278,055
	(TH)THAILAND		13	17,486,174
	(CN)CHINA		16	5,671,198

品目號列 C.C.C. Code	國別 COUNTRY OF ORIGINALITY	單位 UNIT	批數 BATCH	進口商品檢驗 QUANTITY OF IMPORT INSPECTION 數量 QUANTITY
	(DE)GERMANY		4	2,424
	(IT)ITALY		5	31,970
	(CA)CANADA		2	4,470
	(MX)MEXICO		2	3,561,500
	(US)UNITED STATES		58	125,711
	(CO)COLOMBIA		3	105,705
9503.00.93.90.3			27	17,035
	(HK)HONG KONG		5	7,649
	(IN)INDIA		1	8
	(JP)JAPAN		13	8,483
	(TH)THAILAND		1	25
	(CN)CHINA		2	263
	(DK)DENMARK		1	97
	(MX)MEXICO		1	192
	(US)UNITED STATES		3	318
9503.00.93.90.3		PCE	4,155	87,764,325
	(TW)TAIWAN,		2	1,074
	(HK)HONG KONG		1,454	27,825,963
	(IN)INDIA		0	25
	(ID)INDONESIA		13	10,030
	(JP)JAPAN		877	1,290,282
	(KR)KOREA,REPUBLIC		34	44,364
	(MO)MACAU		7	391
	(MY)MALAYSIA		5	2,985
	(PH)PHILIPPINES		7	77,642
	(SG)SINGAPORE		84	56,380
	(TH)THAILAND		44	367,219
	(CN)CHINA		1,374	57,376,689
	(VN)VIET NAM		26	537,058
	(BE)BELGIUM		2	374
	(CZ)CZECHOSLOVAKIA		3	119

品目號列 C.C.C. Code	進口商品檢驗 QUANTITY OF IMPORT INSPECTION		
國別 COUNTRY OF ORIGINALITY	單位 UNIT	批數 BATCH	數量 QUANTITY
	(DK) DENMARK	5	2,613
	(FR) FRANCE	15	25,919
	(DE) GERMANY	35	36,614
	(IT) ITALY	11	12,533
	(NL) NETHERLANDS	18	14,483
	(PL) POLAND	1	110
	(ES) SPAIN	3	9,412
	(GB) UNITED KINGDOM	26	17,537
	(MA) MOROCCO	1	1,349
	(CA) CANADA	2	1,509
	(MX) MEXICO	3	1,344
	(US) UNITED STATES	102	39,507
	(AU) AUSTRALIA	1	10,800
9504.10.00.11.8	SET	31	557
	(HK) HONG KONG	13	218
	(JP) JAPAN	4	69
	(MO) MACAU	1	36
	(PH) PHILIPPINES	8	79
	(CN) CHINA	1	30
	(KH) KINGDOM OF	1	53
	(US) UNITED STATES	1	36
	(AU) AUSTRALIA	2	36
9504.30.10.00.5	SET	3	280
	(CN) CHINA	2	270
	(DE) GERMANY	1	10
9504.30.90.00.8	SET	418	6,154
	(HK) HONG KONG	124	1,120
	(JP) JAPAN	261	4,717
	(KR) KOREA, REPUBLIC	2	3
	(SG) SINGAPORE	3	12
	(CN) CHINA	4	82

品目號列 C.C.C. Code	國別 COUNTRY OF ORIGINALITY	單位 UNIT	批數 BATCH	進口商品檢驗 QUANTITY OF IMPORT INSPECTION 數量 QUANTITY
	(US)UNITED STATES		2	40
	(NZ)NEW ZEALAND		22	180
9504.40.00.00.5			9	122,832
	(JP)JAPAN		8	122,784
	(PH)PHILIPPINES		1	48
9504.40.00.00.5		BOX	13	4,290
	(JP)JAPAN		13	4,290
9504.40.00.00.5		PCE	284	2,330,773
	(HK)HONG KONG		11	216,115
	(JP)JAPAN		206	1,348,373
	(KR)KOREA, REPUBLIC		1	4,995
	(PH)PHILIPPINES		2	6,288
	(SG)SINGAPORE		4	18,237
	(CN)CHINA		17	258,869
	(BE)BELGIUM		2	1,734
	(NL)NETHERLANDS		4	169,932
	(US)UNITED STATES		35	300,254
	(AU)AUSTRALIA		2	5,976
9504.90.90.00.5			1	2,138
	(HK)HONG KONG		0	1,072
	(CN)CHINA		1	1,066
9504.90.90.00.5B			1	9,000
	(CN)CHINA		1	9,000
9504.90.90.00.5B		PCE	129	759,325
	(HK)HONG KONG		70	220,169
	(JP)JAPAN		19	394
	(CN)CHINA		34	535,961
	(KH)KINGDOM OF		1	4
	(US)UNITED STATES		5	2,797
9505.10.00.90.1		PCE	13	193,249
	(HK)HONG KONG		3	7,247

品目號列 C.C.C. Code	進口商品檢驗 QUANTITY OF IMPORT INSPECTION		
國別 COUNTRY OF ORIGINALITY	單位 UNIT	批數 BATCH	數量 QUANTITY
		2	312
		8	185,690
9505.90.00.00.3	PCE	170	180,279
		3	8,714
		136	33,858
		29	135,587
		1	2,000
		1	120
9506.62.90.00.7	PCE	4	36,344
		1	4,404
		1	25,000
		1	4,000
		1	2,400
		0	540
9506.69.90.00.0	PCE	75	97,521
		3	43,670
		59	17,215
		6	34,520
		1	1,500
		6	616
9506.70.90.00.7	NPR	79	47,751
		40	35,496
		3	2,474
		12	181
		2	1,198
		21	8,371
		1	31
9506.91.00.00.1	PCE	40	29,699
		1	1,236
		27	3,105
		8	23,904

品目號列 C.C.C. Code	國別 COUNTRY OF ORIGINALITY	單位 UNIT	批數 BATCH	進口商品檢驗 QUANTITY OF IMPORT INSPECTION 數量 QUANTITY
	(DE)GERMANY		2	960
	(IT)ITALY		1	314
	(US)UNITED STATES		1	180
9506.99.00.90.4			0	200
	(HK)HONG KONG		0	200
9506.99.00.90.4A		SET	2	228
	(HK)HONG KONG		1	28
	(CN)CHINA		1	200
9506.99.00.90.4B		PCE	52	391,814
	(HK)HONG KONG		4	38,680
	(KR)KOREA, REPUBLIC		3	1,602
	(CN)CHINA		43	350,995
	(BE)BELGIUM		0	7
	(DE)GERMANY		2	39
	(NL)NETHERLANDS		0	123
	(US)UNITED STATES		0	368
9506.99.00.90.4B		SET	0	22
	(CN)CHINA		0	22
9611.00.10.00.1			1	44,280
	(HK)HONG KONG		1	44,280
9611.00.10.00.1		PCE	24	647,434
	(HK)HONG KONG		17	218,123
	(JP)JAPAN		2	31
	(CN)CHINA		5	429,280
9613.10.00.00.9		KGM	166	3,179,622
	(HK)HONG KONG		125	2,747,917
	(PH)PHILIPPINES		2	17,173
	(TH)THAILAND		14	161,766
	(CN)CHINA		25	252,766
9613.20.00.00.7		KGS	35	88,684
	(HK)HONG KONG		1	6,000

品目號列 C.C.C. Code	進口商品檢驗 QUANTITY OF IMPORT INSPECTION			
國別 COUNTRY OF ORIGINALITY	單位 UNIT	批數 BATCH	數量 QUANTITY	
	(CN) CHINA		34	82,684
9613.80.90.00.5	KGS		18	67,056
	(HK) HONG KONG		11	50,523
	(CN) CHINA		7	16,533

附錄二、國內市場商品出廠檢驗
業務統計表

Appendix 2. The Statistics Table of Ex-Work
Inspection on Domestic Commodity

=====

國內市場出廠檢驗

=====

品目號列 C.C.C. Code	單位 UNIT	批數 BATCH	數量 QUANTITY
2523.29.90.00.2	TNE	702	7,570,090
2523.29.90.00.2A	TNE	376	4,347,321
2523.29.90.00.2B	TNE	13	50,171
2710.11.10.00.2	KLT	115	10,301,947
2710.19.11.00.3	KLT	63	275,959
2710.19.20.00.2	KLT	10	4,922
2710.19.39.00.1	KLT	58	4,104,723,291
2710.19.41.00.7	KLT	29	2,217,877
2710.19.49.00.9	KLT	20	1,758,663
2711.13.00.00.1B	CAN	35	121,610
2711.19.10.00.3A	KLT	65	1,943,883
2901.10.20.00.0B	CAN	23	140,412
3208.20.91.00.0A	GLI	2	403
3208.20.92.00.9A	GLI	6	855
3208.90.92.00.4A	GLI	14	2,900
3209.10.10.00.9A	GLI	21	8,930
3209.10.20.00.7A	GLI	9	1,085
3209.90.20.00.0A	GLI	4	286
3210.00.92.00.9A	GLI	27	11,612
3407.00.10.00.1	PCE	28	64,354
3918.90.10.00.4	PCE	7	55,487
3919.90.90.00.6	PCE	16	111,822
3923.10.00.00.6	PCE	8	18,229
3923.50.00.00.7	PCE	2	3,584

國內市場出廠檢驗

品目號列 C.C.C. Code	單位 UNIT	批數 BATCH	數量 QUANTITY
3926.10.00.00.3	PCE	4	60,529
3926.40.00.00.7	PCE	16	254,200
3926.90.90.90.8	PCE	41	115,432
4014.10.00.10.2	GRO	276	143,977
4016.92.00.00.3	PCE	1	10,848
4409.10.00.00.7E	PCE	2	16,500
4409.29.00.00.6E	PCE	7	48,238
4410.90.00.00.7A	PCE	1	336
4412.31.10.00.5C	PCE	2	52
4412.32.20.00.2C	PCE	8	55,460
4412.94.11.00.8C	PCE	2	400
4412.94.21.00.6A	PCE	1	1,019
4412.94.21.00.6C	PCE	1	900
4412.99.31.00.9D	PCE	1	576
4412.99.40.00.8A	PCE	1	50
4412.99.51.00.4D	PCE	1	52,400
4412.99.52.00.3E	PCE	13	7,735
4418.72.00.00.1E	PCE	4	1,287
4814.20.00.00.4B	PCE	1	1,200
4821.10.00.00.7	PCE	2	14,500
4823.90.00.31.1	PCE	20	223,640
4903.00.10.00.8	PCE	38	174,581
4908.90.00.00.6	PCE	51	153,620
4911.91.00.10.8	PCE	53	358,296

=====

國內市場出廠檢驗

=====

品目號列 C.C.C. Code	單位 UNIT	批數 BATCH	數量 QUANTITY
4911.99.00.00.2	PCE	103	2,295,994
6111.20.00.00.0	PCE	4	34,346
6209.20.00.00.3	PCE	4	1,336
6301.10.00.00.2	SET	2	1,596
6307.90.90.90.1A	SET	4	1,603
6307.90.90.90.1B	SET	44	27,081
6307.90.90.90.1E	SET	94	36,314
6403.40.00.00.3A	NPR	7	10,078
6506.10.90.90.7A	PCE	169	345,390
6506.10.90.90.7B	PCE	65	81,299
6506.10.90.90.7C	PCE	207	948,873
6506.10.90.90.7D	PCE	10	13,200
6506.10.90.90.7F	PCE	7	8,187
6506.99.90.10.8	PCE	1	5,500
6806.90.00.00.5A	PCE	7	20,720
6808.00.00.00.2A	PCE	13	14,741
6809.11.00.00.8A	PCE	3	2,014
6811.20.00.30.7A	PCE	1	351
6811.82.00.00.8A	PCE	4	7,540
6811.82.00.00.8B	PCE	12	14,816
6811.82.00.00.8E	PCE	13	7,420
7312.10.90.20.4	KGM	13	29,388
7321.11.00.00.5A	SET	1	400
7321.11.00.00.5B	PCE	3	1,250

國內市場出廠檢驗

品目號列 C.C.C. Code	單位 UNIT	批數 BATCH	數量 QUANTITY
7321.11.00.00.5C	PCE	30	20,566
7321.81.00.00.0A	PCE	641	115,944
7323.93.00.00.4	PCE	7	2,912
7326.90.90.90.6	PCE	119	498,053
8306.10.00.00.3	PCE	2	14,454
8418.69.90.00.9A	SET	5	179
8419.11.00.00.6	SET	405	53,616
8425.42.00.10.9	SET	1	434
8425.49.00.10.2	SET	18	15,303
8450.12.30.00.9	SET	3	1,396
8451.21.20.00.9	SET	2	300
8467.21.00.00.5A	SET	44	8,194
8467.21.00.00.5C	SET	2	620
8467.22.00.00.4A	SET	7	487
8467.29.10.00.5B	SET	19	5,839
8467.29.10.00.5C	SET	47	9,521
8467.29.90.00.8	SET	10	3,750
8471.60.30.90.6	SET	1	2
8471.90.30.00.9	SET	2	202
8516.10.00.00.9A	SET	3	390
8516.10.00.00.9B	SET	39	3,241
8516.10.00.00.9D	SET	79	6,977
8516.32.00.00.3B	SET	27	31,966
8516.60.30.00.2	SET	14	38,735

=====

國內市場出廠檢驗

=====

品目號列 C.C.C. Code	單位 UNIT	批數 BATCH	數量 QUANTITY
8516.79.00.00.7V	SET	93	133,291
8518.40.90.00.2	SET	1	35
8521.90.30.00.9	SET	2	36
8521.90.90.00.6	SET	36	505,374
8528.59.10.00.5	SET	12	1,875
8536.20.49.00.6	PCE	15	58,000
8536.20.90.00.4	PCE	9	25,000
8536.69.90.00.6A	PCE	1	900
8543.70.99.90.6B	SET	1	1,000
8544.49.90.00.1E	MTR	3	95
8708.21.00.00.4	PCE	2	1,000
8708.70.90.00.5	PCE	318	72,203
8712.00.10.90.2	NIU	27	5,750
8715.00.00.00.0	UNT	154	53,704
8715.00.00.00.0A	UNT	30	9,377
9004.90.19.90.9B	PCE	9	3,046
9004.90.19.90.9C	PCE	6	7,900
9004.90.19.90.9E	PCE	109	412,245
9004.90.19.90.9F	PCE	216	1,016,870
9028.90.00.00.1	PCE	11	14,590
9208.10.00.00.0	PCE	6	15,600
9404.29.00.90.2	SET	2	460
9503.00.11.00.1A	SET	68	27,377
9503.00.11.00.1B	PCE	27	18,389

國內市場出廠檢驗

品目號列 C.C.C. Code	單位 UNIT	批數 BATCH	數量 QUANTITY
9503.00.21.00.9	PCE	20	100,529
9503.00.29.00.1	PCE	2	650
9503.00.41.00.5	PCE	60	131,380
9503.00.51.00.2	PCE	9	13,094
9503.00.61.00.0	PCE	10	27,847
9503.00.62.00.9	PCE	6	84,880
9503.00.71.00.8	PCE	9	15,475
9503.00.81.00.6	PCE	109	220,750
9503.00.91.10.2	PCE	1	300
9503.00.91.90.5	PCE	31	278,984
9503.00.92.90.4	PCE	2	600
9503.00.93.10.0	PCE	1	216
9503.00.93.20.8	PCE	1	132
9503.00.93.30.6	PCE	30	1,191,320
9503.00.93.90.3	PCE	247	1,000,573
9504.10.00.11.8	SET	105	5,133
9504.10.00.19.0	SET	20	191
9504.30.00.00.7	SET	2	13
9504.30.10.00.5	SET	252	2,512
9504.30.90.00.8	SET	66	802
9504.40.00.00.5	PCE	52	254,851
9504.90.90.00.5A	SET	7	163
9504.90.90.00.5B	PCE	26	43,688
9505.10.00.90.1	PCE	4	1,952

=====

國內市場出廠檢驗

品目號列 C.C.C. Code	單位 UNIT	批數 BATCH	數量 QUANTITY
9505.90.00.00.3	PCE	47	1,189,526
9506.62.90.00.7	PCE	3	5,500
9506.69.90.00.0	PCE	10	558,655
9506.70.90.00.7	NPR	18	6,510
9506.91.00.00.1	PCE	15	51,990
9506.99.00.90.4B	PCE	14	22,360
9611.00.10.00.1	PCE	5	7,240

中華民國 100 年
第 61 輯
標準度政檢驗業務統計年報
**The Statistical Abstract of Standards,
Metrology and Inspection**
2011 Volume 61

- 出版機關 經濟部標準檢驗局
台北市濟南路 1 段 4 號
<http://www.bsmi.gov.tw/>
- 編印單位 經濟部標準檢驗局會計室
TEL: 02-2343-1700
- 展售處 國家書店松江門市
台北市松江路 209 號 1 樓
TEL:02-2518-0217
FAX:02-2518-0778
網路書店:<http://www.govbooks.com.tw>
五南文化廣場
台中市中山路 6 號
TEL:04-2226-0330
FAX:04-2225-8234
網路書店:<http://www.wunanbooks.com.tw>
- 印刷 盈泰印刷有限公司
台北市萬大路 486 巷 37 弄 10 號 1 樓
TEL:02-2305-5667
- 出版年月 中華民國 101 年 3 月
創刊年月 中華民國 41 年 6 月
定 價 每本新台幣 240 元
- 著作權利管理資訊：著作權為本局所有，本刊圖文非經同意
不得轉載。(請洽本局會計室第三科，
TEL: 02-3343-5123)

ISSN : 1609-2538

GPN : 2008800107

